

令和元年度

振動規制法施行状況調査

令和3年3月

環境省水・大気環境局大気生活環境室

は　じ　め　に

本書は令和元年度における振動規制法の施行状況及び振動苦情の状況等について、都道府県、市及び特別区からの報告を取りまとめたものです。

本書が関係各位に広く利用され、振動防止行政の推進にあたっての参考となれば幸いです。

最後に、本書の作成にあたり、調査の実施に御協力いただいた都道府県及び市区町村の職員の方々に御礼申し上げます。

令和3年3月

環境省水・大気環境局大気生活環境室

令和元年度 振動規制法施行状況調査

目 次

| | |
|------------------------------|----|
| (振動規制法の施行状況等の概要) | 1 |
| (総括表) | |
| 表1 振動規制法に基づく地域指定状況 | 9 |
| 表2 振動規制法に基づく規制基準の設定状況(特定工場等) | 10 |
| 表3 振動規制法に基づく各種届出状況 | 23 |
| 表3-1 特定施設に係る設置届出等の状況 | 23 |
| 表3-1-1 工場等数 | 23 |
| 表3-1-2 施設数 | 23 |
| 表3-2 特定施設に係るその他の届出状況 | 24 |
| 表3-3 特定建設作業実施届出状況 | 24 |
| 表4 苦情対応状況等 | 25 |
| 表4-1 工場・事業場振動 | 25 |
| 表4-2 建設作業振動 | 26 |
| 表4-3 道路交通振動 | 27 |
| 表5 その他の状況 | 28 |
| 表5-1 振動規制法に基づく特定工場等数及び特定施設数 | 28 |
| 表5-2 振動規制法に基づく勧告・命令及び要請の件数 | 29 |
| 表5-3 振動に係る苦情の状況 | 30 |

(都道府県・市・特別区別表)

| | | |
|---------|---------------------------------------|-----|
| 表 6 | 振動規制法に基づく地域指定状況 | 32 |
| 表 7 | 振動規制法に基づく規制基準の設定状況（特定工場等） | 37 |
| 表 8 | 振動規制法に基づく特定施設に係る届出状況 | 69 |
| 表 8-1 | 特定施設設置届出件数 | 69 |
| 表 8-1-1 | 工場等数 | 69 |
| 表 8-1-2 | 施設数 | 83 |
| 表 8-2 | 特定施設使用届出件数 | 97 |
| 表 8-2-1 | 工場等数 | 97 |
| 表 8-2-2 | 施設数 | 111 |
| 表 8-3 | 特定施設使用全廃届出件数 | 125 |
| 表 8-3-1 | 工場等数 | 125 |
| 表 8-3-2 | 施設数 | 139 |
| 表 8-4 | 特定施設数の変更届出件数 | 153 |
| 表 8-4-1 | 工場等数 | 153 |
| 表 8-4-2 | 施設数 | 167 |
| 表 8-5 | 特定施設に係るその他の届出件数 | 181 |
| 表 9 | 振動規制法に基づく特定建設作業実施届出件数 | 197 |
| 表 10 | 振動規制法に基づく工場・事業場振動に係る改善勧告、 改善命令実施状況 | 214 |
| 表 10-1 | 届出段階における計画変更勧告、改善命令件数 | 214 |
| 表 10-2 | 改善勧告、改善命令件数 | 214 |
| 表 10-3 | 計画変更勧告、改善勧告及び改善命令の詳細 | 214 |
| 表 11 | 工場・事業場振動に関する届出対応状況及び苦情対応状況 | 215 |
| 表 11-1 | 指定地域内における特定工場等 | 215 |

| | | |
|-----------|---|-----|
| 表 1 1 - 2 | 条例により規制対象となる工場等 | 227 |
| 表 1 1 - 3 | その他の工場等 | 239 |
| 表 1 2 | 振動規制法に基づく特定建設作業振動に係る改善勧告、 改善命令実施状況 | 252 |
| 表 1 2 - 1 | 改善勧告、改善命令件数 | 252 |
| 表 1 2 - 2 | 改善勧告、改善命令の詳細 | 252 |
| 表 1 3 | 建設作業振動に関する苦情対応状況 | 253 |
| 表 1 3 - 1 | 指定地域内における特定建設作業 | 253 |
| 表 1 3 - 2 | 条例により規制対象となる建設作業 | 266 |
| 表 1 3 - 3 | その他の建設作業 | 279 |
| 表 1 4 | 振動規制法に基づく道路交通振動に係る要請の状況 | 292 |
| 表 1 4 - 1 | 令和元年度中に要請を行ったもの | 292 |
| 表 1 4 - 2 | 平成 2 5 年度～平成 3 0 年度中に要請がなされ、 令和元年度中に対策がとられたもの | 292 |
| 表 1 4 - 3 | 平成 2 5 年度～平成 3 0 年度中に要請がなされ、 令和元年度末までに対策がとられていないもの | 292 |
| 表 1 5 | 道路交通振動に関する苦情対応状況 | 293 |
| 表 1 5 - 1 | 指定地域内における苦情対応状況 | 293 |
| 表 1 5 - 2 | 指定地域外における苦情対応状況 | 330 |
| 表 1 6 | その他の状況 | 352 |
| 表 1 6 - 1 | 振動規制法に基づく特定工場等数 | 352 |
| 表 1 6 - 2 | 振動規制法に基づく特定施設数 | 368 |
| 表 1 6 - 3 | 振動に係る苦情の状況 | 384 |
| 表 1 7 | 振動対策関連の条例・指導要綱等の制定状況 | 403 |

振動規制法の施行状況等の概要

1. 振動規制法に基づく地域指定の状況及び届出件数

(1) 地域指定の状況

振動規制法に基づく規制地域を有する市区町村は、令和元年度末時点で、全国の市区町村数の70.9%に当たる1,235市区町村であった。

(図1、表1、表6参照)

(2) 特定工場等総数及び特定施設の届出数

振動規制法に基づき届出されている特定工場等の総数は、令和元年度末時点では130,146件で、前年度(132,210件)より2,064件(1.6%)減少している。

また、特定施設の総数は864,737件で前年度(862,094件)より2,643件(0.3%)増加している。(前年度未報告の地方公共団体に報告を促した結果、増加したもの。)

特定工場等の内訳をみると、主な特定施設として圧縮機を届け出ているものが37.1%と最も多く、次いで、金属加工機械が29.3%、織機が13.6%の順となっている。

特定施設の届出数の内訳をみると、金属加工機械が30.8%、織機が27.8%、圧縮機が25.7%とこれら3施設で全体の8割以上を占めている。

(図2、図3、表5-1、表16-1、表16-2参照)

(3) 特定建設作業の実施届出件数

令和元年度中の特定建設作業実施届出件数は47,068件(前年度47,543件)であり、その内訳をみると、ブレーカーを使用する作業が41,904件(同42,129件)、くい打機等を使用する作業が4,454件(同4,664件)の順となっており、これらが大部分を占めている。

(図4、表3-3、表9参照)

2. 振動規制法に基づく措置の状況

(1) 特定工場等に対する措置等の状況

令和元年度の振動規制法の指定地域内の特定工場等に係る苦情は87件(前年度123件)であった。

これに対して振動規制法に基づき行われた措置は、立入検査が67件(同70件)、報告の徴収が12件(同29件)、振動の測定が24件(同21件)であった。測定の結果、規制基準を超えていたものは3件(同2件)であり、改善勧告及び改善命令は0件(同0件)だった。なお、これらの振動規制法に基づく措置のほか、行政指導が63件(同85件)行われた。

(表4-1、表10-1、表10-2、表10-3、表11-1参照)

(2) 特定建設作業に対する措置等の状況

令和元年度の振動規制法の指定地域内における特定建設作業に係る苦情は、606 件(前年度 691 件)であった。

これに対して振動規制法に基づき行われた措置は、立入検査 474 件(同 510 件)、報告の徴収 61 件(同 72 件)、振動の測定 66 件(同 53 件)であった。測定の結果、基準を超えていたものは 10 件(同 5 件)であり、改善勧告及び改善命令は 0 件(同 0 件)だった。なお、これらの振動規制法に基づく措置のほか、行政指導が 504 件(同 546 件)行われた。

(表4-2、表12-1、表12-2、表13-1参照)

(3) 道路交通振動に対する措置の状況

令和元年度の振動規制法の指定地域内における道路交通騒音の苦情は 207 件(前年度 201 件)であった。

これに対して振動規制法に基づき行われた措置は、振動の測定が 79 件(同 48 件)であり、測定の結果、要請限度を超えていたものは 2 件(同 0 件)であった。また、都道府県公安委員会に対する要請及び道路管理者に対する要請は 0 件(同 0 件)だった。

なお、これらの振動規制法に基づく措置のほか、都道府県公安委員会に対する同様の措置依頼が 2 件(同 1 件)、道路管理者に対する措置依頼が 76 件(同 78 件)行われた。

(表4-3、表14-1、表15-1参照)

3. 振動に係る苦情の件数

(1) 苦情件数の推移

令和元年度に全国の地方公共団体が受理した振動に係る苦情の件数は 3,179 件であった。これは、前年度(3,399 件)と比べて 220 件(6.5%)の減少となった。

(図5参照)

(2) 発生源別の苦情件数

令和元年度の苦情件数を発生源別にみると、建設作業が 2,266 件(全体の 71.3%)で最も多く、次いで工場・事業場 481 件(同 15.1%)、道路交通 227 件(同 7.1%)、鉄道 29 件(同 0.9%)の順となっている。

また、前年度と比較すると、鉄道に係る苦情が 6 件(26.0%)増加し、建設作業に係る苦情が 115 件(4.8%)、工場・事業場に係る苦情が 75 件(13.5%)、道路交通に係る苦情が 6 件(2.6%)それぞれ減少した。

(図5、表5-3、表16-3参照)

(3) 都道府県別の苦情件数

令和元年度の苦情件数を都道府県別にみると、東京都の825件が最も多く、次いで大阪府が478件、神奈川県が274件、愛知県が269件、千葉県が228件となっている。振動苦情件数の上位5都府県における合計件数が全体の65.2%に達するなど、大都市を有する地域における苦情が大きな割合を占めた。

(表16-3参照)

(4) 規制対象とそれ以外の苦情件数との比較

令和元年度の工場・事業場に対する苦情総数は481件であり、そのうち振動規制法の規制対象となる指定地域内の特定工場等に対するものは、87件(全体の18.1%)であった。また、建設作業に対する苦情総数2,266件のうち、同指定地域内の特定建設作業に対する苦情は606件(全体の26.7%)となっている。

(表5-3参照)

図1 振動規制法に基づく地域指定状況の推移

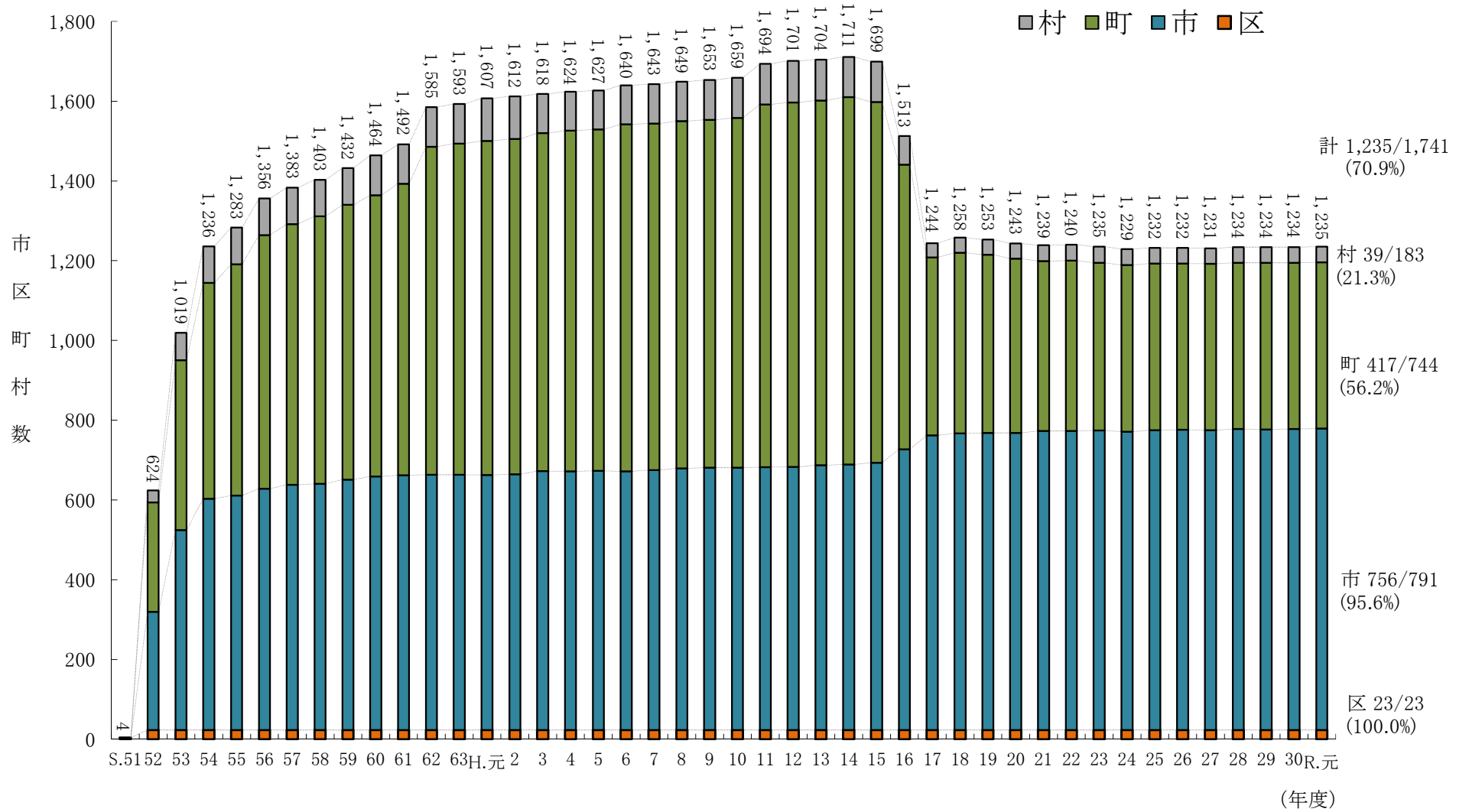


図2 特定工場等数の推移

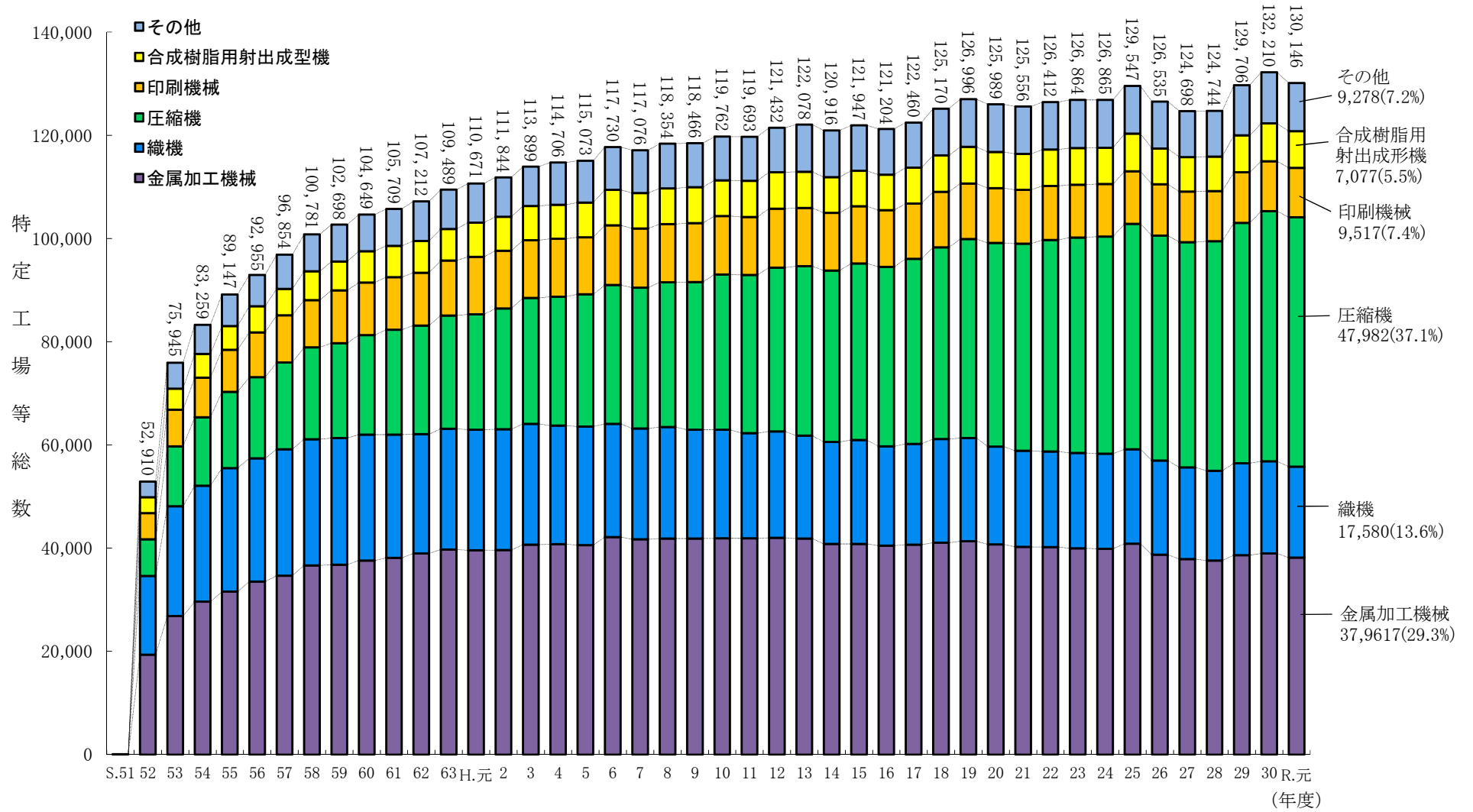
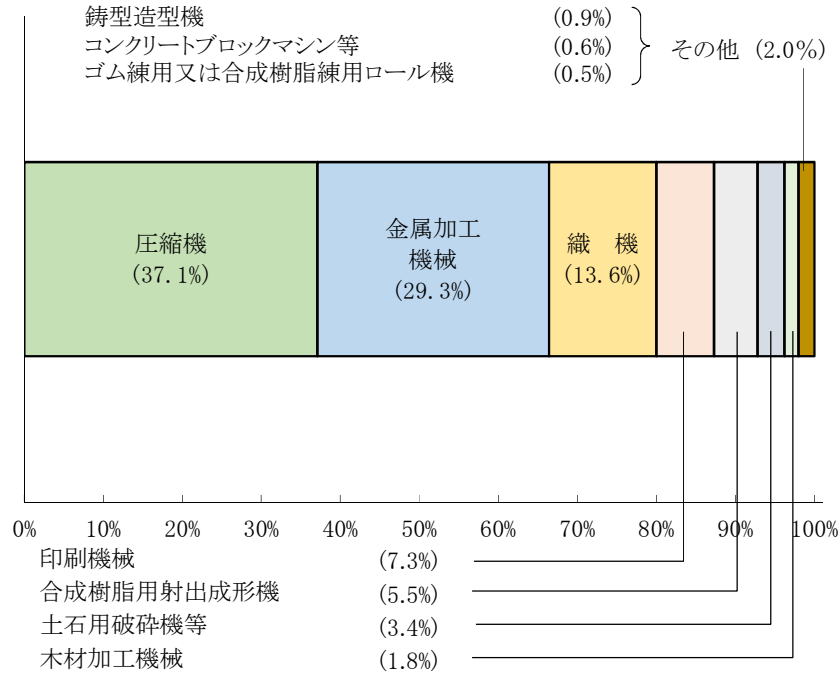
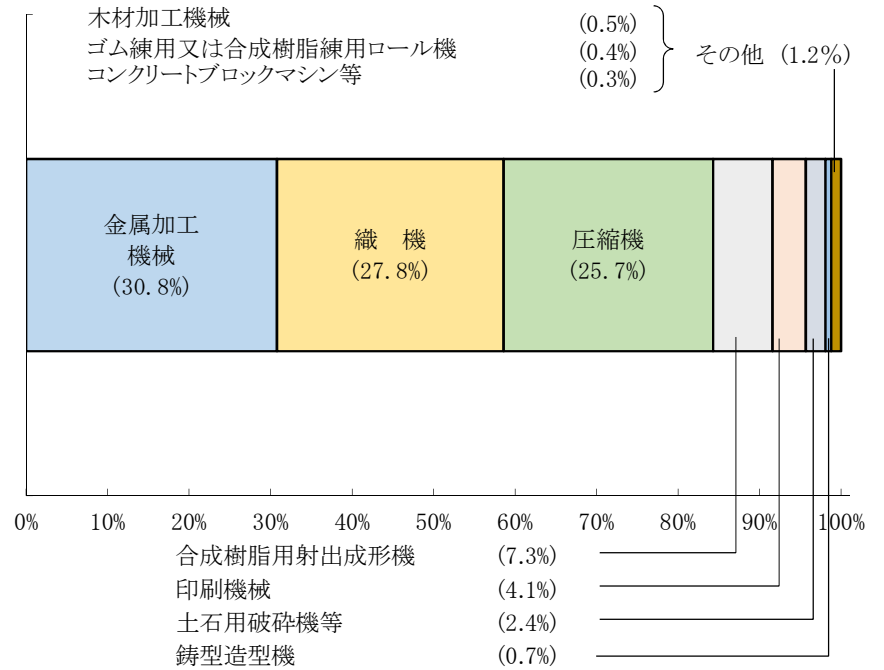


図3 特定工場等数、特定施設数の構成比率(令和元年度末現在)

(1) 特定工場等(総数 130,146)



(2) 特定施設(総数 864,737)



(注)2種類以上の特定施設を有する特定工場については、その施設の内、代表的な施設名の所に計上している。

図4 特定建設作業実施届出件数の推移

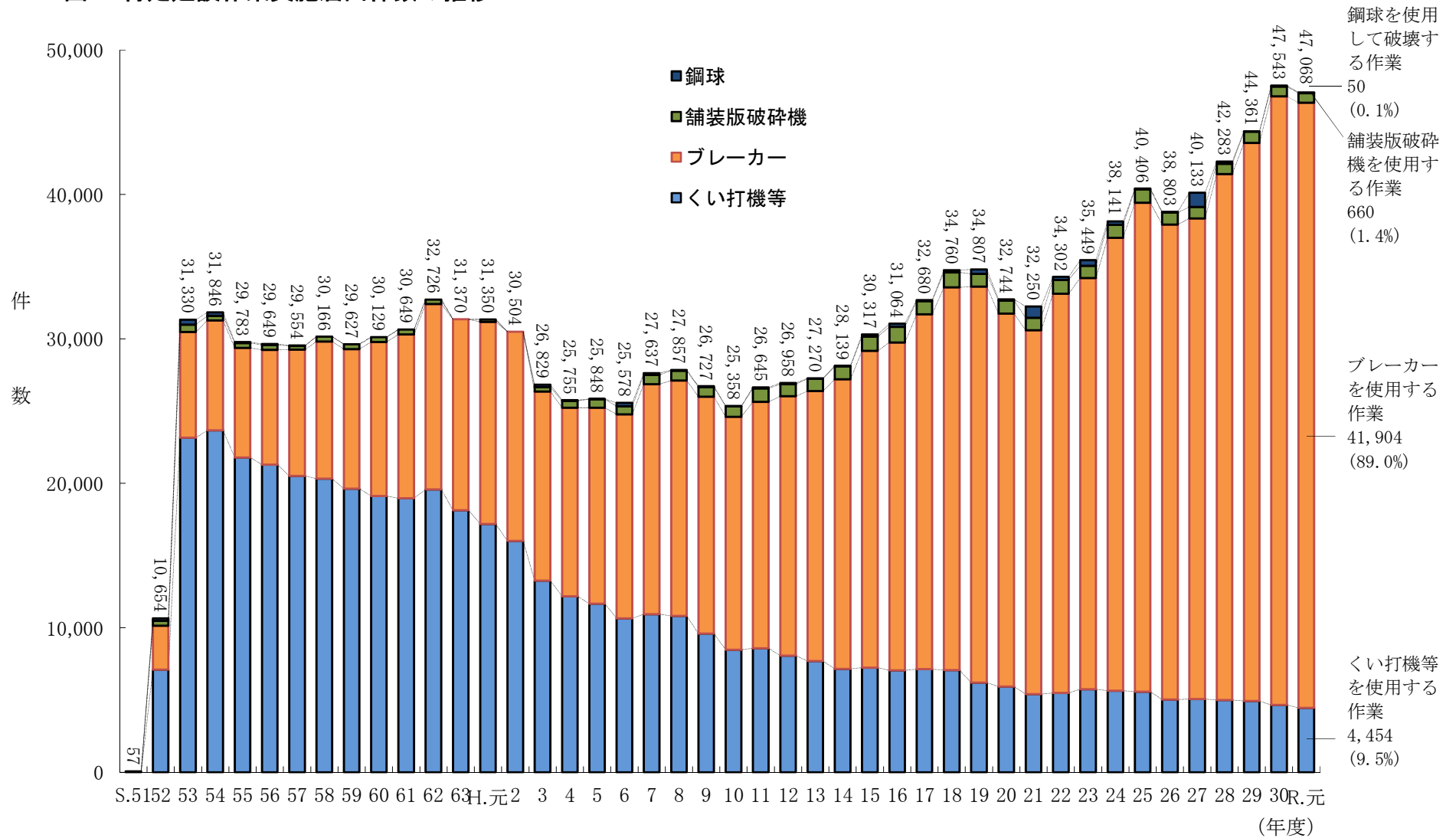


図5 振動に係る苦情件数の推移

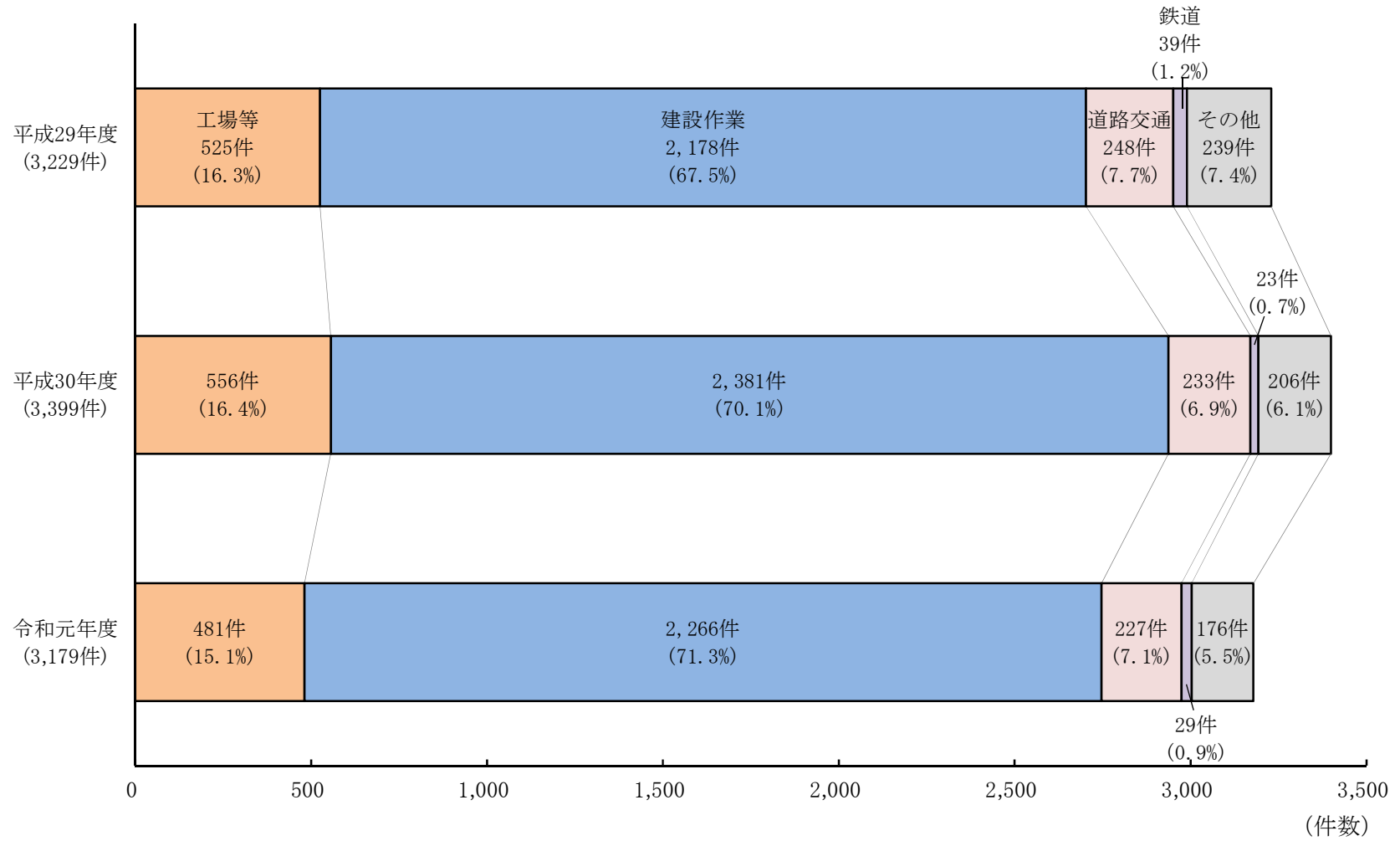


表1 振動規制法に基づく地域指定状況

| 都道府県名 | 市区町村数(A) (平成30年度末現在) | | | | 地域指定状況(B) (平成30年度末現在) | | | | 地域指定率(%) $(E)=(B)/(A)$ (平成30年度末現在) | | | | 市区町村数(C) (令和元年度末現在) | | | | 地域指定状況(D) (令和元年度末現在) | | | | 地域指定率(%) $(F)=(D)/(C)$ (令和元年度末現在) | | | |
|-------|-------------------------|-----|-----|-------|--------------------------|-----|----|-------|---------------------------------------|-------|-------|-------|------------------------|-----|-----|-------|-------------------------|-----|----|-------|--------------------------------------|-------|-------|-------|
| | 市(区) | 町 | 村 | 計 | 市(区) | 町 | 村 | 計 | 市(区) | 町 | 村 | 計 | 市(区) | 町 | 村 | 計 | 市(区) | 町 | 村 | 計 | 市(区) | 町 | 村 | 計 |
| | 北海道 | 35 | 129 | 15 | 179 | 35 | 68 | 0 | 103 | 100.0 | 52.7 | 0.0 | 57.5 | 35 | 129 | 15 | 179 | 35 | 68 | 0 | 103 | 100.0 | 52.7 | 0.0 |
| 青森県 | 10 | 22 | 8 | 40 | 8 | 0 | 0 | 8 | 80.0 | 0.0 | 0.0 | 20.0 | 10 | 22 | 8 | 40 | 8 | 0 | 0 | 8 | 80.0 | 0.0 | 0.0 | 20.0 |
| 岩手県 | 14 | 15 | 4 | 33 | 13 | 10 | 1 | 24 | 92.9 | 66.7 | 25.0 | 72.7 | 14 | 15 | 4 | 33 | 13 | 10 | 1 | 24 | 92.9 | 66.7 | 25.0 | 72.7 |
| 宮城県 | 14 | 20 | 1 | 35 | 14 | 12 | 1 | 27 | 100.0 | 60.0 | 100.0 | 77.1 | 14 | 20 | 1 | 35 | 14 | 12 | 1 | 27 | 100.0 | 60.0 | 100.0 | 77.1 |
| 秋田県 | 13 | 9 | 3 | 25 | 9 | 0 | 0 | 9 | 69.2 | 0.0 | 0.0 | 36.0 | 13 | 9 | 3 | 25 | 9 | 0 | 0 | 9 | 69.2 | 0.0 | 0.0 | 36.0 |
| 山形県 | 13 | 19 | 3 | 35 | 13 | 16 | 0 | 29 | 100.0 | 84.2 | 0.0 | 82.9 | 13 | 19 | 3 | 35 | 13 | 16 | 0 | 29 | 100.0 | 84.2 | 0.0 | 82.9 |
| 福島県 | 13 | 31 | 15 | 59 | 12 | 3 | 1 | 16 | 92.3 | 9.7 | 6.7 | 27.1 | 13 | 31 | 15 | 59 | 12 | 3 | 1 | 16 | 92.3 | 9.7 | 6.7 | 27.1 |
| 茨城県 | 32 | 10 | 2 | 44 | 32 | 10 | 2 | 44 | 100.0 | 100.0 | 100.0 | 100.0 | 32 | 10 | 2 | 44 | 32 | 10 | 2 | 44 | 100.0 | 100.0 | 100.0 | 100.0 |
| 栃木県 | 14 | 11 | 0 | 25 | 14 | 11 | 0 | 25 | 100.0 | 100.0 | - | 100.0 | 14 | 11 | 0 | 25 | 14 | 11 | 0 | 25 | 100.0 | 100.0 | - | 100.0 |
| 群馬県 | 12 | 15 | 8 | 35 | 12 | 15 | 8 | 35 | 100.0 | 100.0 | 100.0 | 100.0 | 12 | 15 | 8 | 35 | 12 | 15 | 8 | 35 | 100.0 | 100.0 | 100.0 | 100.0 |
| 埼玉県 | 40 | 22 | 1 | 63 | 39 | 14 | 0 | 53 | 97.5 | 63.6 | 0.0 | 84.1 | 40 | 22 | 1 | 63 | 39 | 14 | 0 | 53 | 97.5 | 63.6 | 0.0 | 84.1 |
| 千葉県 | 37 | 16 | 1 | 54 | 36 | 10 | 1 | 47 | 97.3 | 62.5 | 100.0 | 87.0 | 37 | 16 | 1 | 54 | 36 | 10 | 1 | 47 | 97.3 | 62.5 | 100.0 | 87.0 |
| 東京都 | 49 | 5 | 8 | 62 | 49 | 0 | 0 | 49 | 100.0 | 0.0 | 0.0 | 79.0 | 49 | 5 | 8 | 62 | 49 | 0 | 0 | 49 | 100.0 | 0.0 | 0.0 | 79.0 |
| 神奈川県 | 19 | 13 | 1 | 33 | 19 | 2 | 0 | 21 | 100.0 | 15.4 | 0.0 | 63.6 | 19 | 13 | 1 | 33 | 19 | 2 | 0 | 21 | 100.0 | 15.4 | 0.0 | 63.6 |
| 新潟県 | 20 | 6 | 4 | 30 | 20 | 4 | 1 | 25 | 100.0 | 66.7 | 25.0 | 83.3 | 20 | 6 | 4 | 30 | 20 | 4 | 1 | 25 | 100.0 | 66.7 | 25.0 | 83.3 |
| 富山県 | 10 | 4 | 1 | 15 | 10 | 4 | 0 | 14 | 100.0 | 100.0 | 0.0 | 93.3 | 10 | 4 | 1 | 15 | 10 | 4 | 0 | 14 | 100.0 | 100.0 | 0.0 | 93.3 |
| 石川県 | 11 | 8 | 0 | 19 | 11 | 8 | 0 | 19 | 100.0 | 100.0 | - | 100.0 | 11 | 8 | 0 | 19 | 11 | 8 | 0 | 19 | 100.0 | 100.0 | - | 100.0 |
| 福井県 | 9 | 8 | 0 | 17 | 9 | 4 | 0 | 13 | 100.0 | 50.0 | - | 76.5 | 9 | 8 | 0 | 17 | 9 | 4 | 0 | 13 | 100.0 | 50.0 | - | 76.5 |
| 山梨県 | 13 | 8 | 6 | 27 | 13 | 8 | 4 | 25 | 100.0 | 100.0 | 66.7 | 92.6 | 13 | 8 | 6 | 27 | 13 | 8 | 4 | 25 | 100.0 | 100.0 | 66.7 | 92.6 |
| 長野県 | 19 | 23 | 35 | 77 | 17 | 3 | 0 | 20 | 89.5 | 13.0 | 0.0 | 26.0 | 19 | 23 | 35 | 77 | 17 | 3 | 0 | 20 | 89.5 | 13.0 | 0.0 | 26.0 |
| 岐阜県 | 21 | 19 | 2 | 42 | 21 | 19 | 2 | 42 | 100.0 | 100.0 | 100.0 | 100.0 | 21 | 19 | 2 | 42 | 21 | 19 | 2 | 42 | 100.0 | 100.0 | 100.0 | 100.0 |
| 静岡県 | 23 | 12 | 0 | 35 | 23 | 12 | 0 | 35 | 100.0 | 100.0 | - | 100.0 | 23 | 12 | 0 | 35 | 23 | 12 | 0 | 35 | 100.0 | 100.0 | - | 100.0 |
| 愛知県 | 38 | 14 | 2 | 54 | 38 | 12 | 1 | 51 | 100.0 | 85.7 | 50.0 | 94.4 | 38 | 14 | 2 | 54 | 38 | 12 | 1 | 51 | 100.0 | 85.7 | 50.0 | 94.4 |
| 三重県 | 14 | 15 | 0 | 29 | 13 | 5 | 0 | 18 | 92.9 | 33.3 | - | 62.1 | 14 | 15 | 0 | 29 | 13 | 5 | 0 | 18 | 92.9 | 33.3 | - | 62.1 |
| 滋賀県 | 13 | 6 | 0 | 19 | 13 | 6 | 0 | 19 | 100.0 | 100.0 | - | 100.0 | 13 | 6 | 0 | 19 | 13 | 6 | 0 | 19 | 100.0 | 100.0 | - | 100.0 |
| 京都府 | 15 | 10 | 1 | 26 | 14 | 5 | 0 | 19 | 93.3 | 50.0 | 0.0 | 73.1 | 15 | 10 | 1 | 26 | 14 | 5 | 0 | 19 | 93.3 | 50.0 | 0.0 | 73.1 |
| 大阪府 | 33 | 9 | 1 | 43 | 33 | 9 | 1 | 43 | 100.0 | 100.0 | 100.0 | 100.0 | 33 | 9 | 1 | 43 | 33 | 9 | 1 | 43 | 100.0 | 100.0 | 100.0 | 100.0 |
| 兵庫県 | 29 | 12 | 0 | 41 | 29 | 12 | 0 | 41 | 100.0 | 100.0 | - | 100.0 | 29 | 12 | 0 | 41 | 29 | 12 | 0 | 41 | 100.0 | 100.0 | - | 100.0 |
| 奈良県 | 12 | 15 | 12 | 39 | 12 | 15 | 2 | 29 | 100.0 | 100.0 | 16.7 | 74.4 | 12 | 15 | 12 | 39 | 12 | 15 | 2 | 29 | 100.0 | 100.0 | 16.7 | 74.4 |
| 和歌山県 | 9 | 20 | 1 | 30 | 7 | 2 | 0 | 9 | 77.8 | 10.0 | 0.0 | 30.0 | 9 | 20 | 1 | 30 | 7 | 2 | 0 | 9 | 77.8 | 10.0 | 0.0 | 30.0 |
| 鳥取県 | 4 | 14 | 1 | 19 | 4 | 1 | 1 | 6 | 100.0 | 7.1 | 100.0 | 31.6 | 4 | 14 | 1 | 19 | 4 | 1 | 1 | 6 | 100.0 | 7.1 | 100.0 | 31.6 |
| 島根県 | 8 | 10 | 1 | 19 | 7 | 0 | 0 | 7 | 87.5 | 0.0 | 0.0 | 36.8 | 8 | 10 | 1 | 19 | 7 | 0 | 0 | 7 | 87.5 | 0.0 | 0.0 | 36.8 |
| 岡山県 | 15 | 10 | 2 | 27 | 15 | 8 | 0 | 23 | 100.0 | 80.0 | 0.0 | 85.2 | 15 | 10 | 2 | 27 | 15 | 8 | 0 | 23 | 100.0 | 80.0 | 0.0 | 85.2 |
| 広島県 | 14 | 9 | 0 | 23 | 13 | 6 | 0 | 19 | 92.9 | 66.7 | - | 82.6 | 14 | 9 | 0 | 23 | 13 | 6 | 0 | 19 | 92.9 | 66.7 | - | 82.6 |
| 山口県 | 13 | 6 | 0 | 19 | 13 | 3 | 0 | 16 | 100.0 | 50.0 | - | 84.2 | 13 | 6 | 0 | 19 | 13 | 3 | 0 | 16 | 100.0 | 50.0 | - | 84.2 |
| 徳島県 | 8 | 15 | 1 | 24 | 5 | 4 | 0 | 9 | 62.5 | 26.7 | 0.0 | 37.5 | 8 | 15 | 1 | 24 | 5 | 4 | 0 | 9 | 62.5 | 26.7 | 0.0 | 37.5 |
| 香川県 | 8 | 9 | 0 | 17 | 5 | 2 | 0 | 7 | 62.5 | 22.2 | - | 41.2 | 8 | 9 | 0 | 17 | 5 | 2 | 0 | 7 | 62.5 | 22.2 | - | 41.2 |
| 愛媛県 | 11 | 9 | 0 | 20 | 10 | 0 | 0 | 10 | 90.9 | 0.0 | - | 50.0 | 11 | 9 | 0 | 20 | 10 | 0 | 0 | 10 | 90.9 | 0.0 | - | 50.0 |
| 高知県 | 11 | 17 | 6 | 34 | 5 | 1 | 0 | 6 | 45.5 | 5.9 | 0.0 | 17.6 | 11 | 17 | 6 | 34 | 5 | 1 | 0 | 6 | 45.5 | 5.9 | 0.0 | 17.6 |
| 福岡県 | 29 | 29 | 2 | 60 | 29 | 29 | 2 | 60 | 100.0 | 100.0 | 100.0 | 100.0 | 29 | 29 | 2 | 60 | 29 | 29 | 2 | 60 | 100.0 | 100.0 | 100.0 | 100.0 |
| 佐賀県 | 10 | 10 | 0 | 20 | 10 | 10 | 0 | 20 | 100.0 | 100.0 | - | 100.0 | 10 | 10 | 0 | 20 | 10 | 10 | 0 | 20 | 100.0 | 100.0 | - | 100.0 |
| 長崎県 | 13 | 8 | 0 | 21 | 8 | 4 | 0 | 12 | 61.5 | 50.0 | - | 57.1 | 13 | 8 | 0 | 21 | 8 | 4 | 0 | 12 | 61.5 | 50.0 | - | 57.1 |
| 熊本県 | 14 | 23 | 8 | 45 | 14 | 23 | 8 | 45 | 100.0 | 100.0 | 100.0 | 100.0 | 14 | 23 | 8 | 45 | 14 | 23 | 8 | 45 | 100.0 | 100.0 | 100.0 | 100.0 |
| 大分県 | 14 | 3 | 1 | 18 | 14 | 2 | 0 | 16 | 100.0 | 66.7 | 0.0 | 88.9 | 14 | 3 | 1 | 18 | 14 | 2 | 0 | 16 | 100.0 | 66.7 | 0.0 | 88.9 |
| 宮崎県 | 9 | 14 | 3 | 26 | 9 | 10 | 0 | 19 | 100.0 | 71.4 | 0.0 | 73.1 | 9 | 14 | 3 | 26 | 9 | 10 | 0 | 19 | 100.0 | 71.4 | 0.0 | 73.1 |
| 鹿児島県 | 19 | 20 | 4 | 43 | 19 | 8 | 0 | 27 | 100.0 | 40.0 | 0.0 | 62.8 | 19 | 20 | 4 | 43 | 19 | 8 | 0 | 27 | 100.0 | 40.0 | 0.0 | 62.8 |
| 沖縄県 | 11 | 11 | 19 | 41 | 10 | 7 | 3 | 20 | 90.9 | 63.6 | 15.8 | 48.8 | 11 | 11 | 19 | 41 | 11 | 7 | 3 | 21 | 100.0 | 63.6 | 15.8 | 51.2 |
| 合計 | 815 (23) | 743 | 183 | 1,741 | 778 (23) | 417 | 39 | 1,234 | 95.5 | 56.1 | 21.3 | 70.9 | 815 (23) | 743 | 183 | 1,741 | 779 (23) | 417 | 39 | 1,235 | 95.6 | 56.1 | 21.3 | 70.9 |

注) ()は特別区を指し、内数である。

表2 振動規制法に基づく規制基準の設定状況(特定工場等)

①:第1種区域 ②:第2種区域

| 地方公共団体名 | 昼間 | | | 夜間 | | |
|-----------|----|----|----|----|----|----|
| | 60 | 65 | 70 | 55 | 60 | 65 |
| 北海道(市を除く) | | | | | | |
| 札幌市 | ① | ② | | ① | ② | |
| 函館市 | ① | ② | | ① | ② | |
| 小樽市 | | ① | ② | | ① | ② |
| 旭川市 | ① | ② | | ① | ② | |
| 室蘭市 | ① | ② | | ① | ② | |
| 釧路市 | ① | ② | | ① | ② | |
| 帯広市 | ① | ② | | ① | ② | |
| 北見市 | ① | ② | | ① | ② | |
| 夕張市 | ① | ② | | ① | ② | |
| 岩見沢市 | ① | ② | | ① | ② | |
| 網走市 | ① | ② | | ① | ② | |
| 留萌市 | ① | ② | | ① | ② | |
| 苫小牧市 | ① | ② | | ① | ② | |
| 稚内市 | ① | ② | | ① | ② | |
| 美唄市 | ① | ② | | ① | ② | |
| 芦別市 | ① | ② | | ① | ② | |
| 江別市 | ① | ② | | ① | ② | |
| 赤平市 | ① | ② | | ① | ② | |
| 紋別市 | ① | ② | | ① | ② | |
| 士別市 | ① | ② | | ① | ② | |
| 名寄市 | ① | ② | | ① | ② | |
| 三笠市 | ① | ② | | ① | ② | |
| 根室市 | ① | ② | | ① | ② | |
| 千歳市 | ① | ② | | ① | ② | |
| 滝川市 | ① | ② | | ① | ② | |
| 砂川市 | ① | ② | | ① | ② | |
| 歌志内市 | ① | ② | | ① | ② | |
| 深川市 | ① | ② | | ① | ② | |
| 富良野市 | ① | ② | | ① | ② | |
| 登別市 | ① | ② | | ① | ② | |
| 恵庭市 | ① | ② | | ① | ② | |
| 伊達市 | ① | ② | | ① | ② | |
| 北広島市 | ① | ② | | ① | ② | |
| 石狩市 | ① | ② | | ① | ② | |
| 北斗市 | ① | ② | | ① | ② | |
| 青森県(市を除く) | | | | | | |
| 青森市 | ① | ② | | ① | ② | |
| 弘前市 | ① | ② | | ① | ② | |
| 八戸市 | ① | ② | | ① | ② | |
| 黒石市 | ① | ② | | ① | ② | |
| 五所川原市 | ① | ② | | ① | ② | |
| 十和田市 | ① | ② | | ① | ② | |
| 三沢市 | ① | ② | | ① | ② | |
| むつ市 | ① | ② | | ① | ② | |
| つがる市 | | | | | | |
| 平川市 | | | | | | |
| 岩手県(市を除く) | | | | | | |
| 盛岡市 | ① | ② | | ① | ② | |
| 宮古市 | ① | ② | | ① | ② | |
| 大船渡市 | ① | ② | | ① | ② | |
| 花巻市 | ① | ② | | ① | ② | |
| 北上市 | ① | ② | | ① | ② | |
| 久慈市 | ① | ② | | ① | ② | |
| 遠野市 | ① | ② | | ① | ② | |
| 一関市 | ① | ② | | ① | ② | |
| 陸前高田市 | | | | | | |
| 釜石市 | | | | | | |
| 二戸市 | ① | ② | | ① | ② | |
| 八幡平市 | ① | ② | | ① | ② | |
| 奥州市 | ① | ② | | ① | ② | |
| 滝沢市 | ① | ② | | ① | ② | |

①: 第1種区域 ②: 第2種区域

| 地方公共団体名 | 昼 間 | | | 夜 間 | | |
|-----------|-----|----|----|-----|----|----|
| | 60 | 65 | 70 | 55 | 60 | 65 |
| 宮城県(市を除く) | | | | | | |
| 仙台市 | ① | ② | | ① | ② | |
| 石巻市 | ① | ② | | ① | ② | |
| 塩竈市 | | | | ① | ② | |
| 気仙沼市 | ① | ② | | ① | ② | |
| 白石市 | ① | ② | | ① | ② | |
| 名取市 | ① | ② | | ① | ② | |
| 角田市 | ① | ② | | ① | ② | |
| 多賀城市 | ① | ② | | ① | ② | |
| 岩沼市 | ① | ② | | ① | ② | |
| 登米市 | ① | ② | | ① | ② | |
| 栗原市 | ① | ② | | ① | ② | |
| 東松島市 | ① | ② | | ① | ② | |
| 大崎市 | ① | ② | | ① | ② | |
| 富谷市 | ① | ② | | ① | ② | |
| 秋田県(市を除く) | | | | | | |
| 秋田市 | ① | ② | | ① | ② | |
| 能代市 | ① | ② | | ① | ② | |
| 横手市 | ① | ② | | ① | ② | |
| 大館市 | ① | ② | | ① | ② | |
| 男鹿市 | ① | ② | | ① | ② | |
| 湯沢市 | ① | ② | | ① | ② | |
| 鹿角市 | ① | ② | | ① | ② | |
| 由利本荘市 | ① | ② | | ① | ② | |
| 潟上市 | | | | | | |
| 大仙市 | ① | ② | | ① | ② | |
| 北秋田市 | | | | | | |
| にかほ市 | | | | | | |
| 仙北市 | | | | | | |
| 山形県(市を除く) | | | | | | |
| 山形市 | ① | ② | | ① | ② | |
| 米沢市 | ① | ② | | ① | ② | |
| 鶴岡市 | ① | ② | | ① | ② | |
| 酒田市 | ① | ② | | ① | ② | |
| 新庄市 | ① | ② | | ① | ② | |
| 寒河江市 | ① | ② | | ① | ② | |
| 上山市 | ① | ② | | ① | ② | |
| 村山市 | ① | ② | | ① | ② | |
| 長井市 | ① | ② | | ① | ② | |
| 天童市 | ①② | | | ①② | | |
| 東根市 | ① | ② | | ① | ② | |
| 尾花沢市 | ① | ② | | ① | ② | |
| 南陽市 | ① | ② | | ① | ② | |
| 福島県(市を除く) | | | | | | |
| 福島市 | ① | ② | | ① | ② | |
| 会津若松市 | ① | ② | | ① | ② | |
| 郡山市 | ① | ② | | ① | ② | |
| いわき市 | ① | ② | | ① | ② | |
| 白河市 | ① | ② | | ① | ② | |
| 須賀川市 | ① | ② | | ① | ② | |
| 喜多方市 | ① | ② | | ① | ② | |
| 相馬市 | ① | ② | | ① | ② | |
| 二本松市 | ① | ② | | ① | ② | |
| 田村市 | | | | | | |
| 南相馬市 | ① | ② | | ① | ② | |
| 伊達市 | ① | ② | | ① | ② | |
| 本宮市 | ① | ② | | ① | ② | |
| 茨城県(市を除く) | | | | | | |
| 水戸市 | | ① | ② | ① | ② | |
| 日立市 | | ① | ② | ① | ② | |
| 土浦市 | | ① | ② | ① | ② | |
| 古河市 | | ① | ② | ① | ② | |
| 石岡市 | | ① | ② | ① | ② | |
| 結城市 | | ① | ② | ① | ② | |
| 龍ヶ崎市 | | ① | ② | ① | ② | |
| 下妻市 | | ① | ② | ① | ② | |
| 常総市 | | ① | ② | ① | ② | |
| 常陸太田市 | | ① | ② | ① | ② | |
| 高萩市 | | ① | ② | ① | ② | |
| 北茨城市 | | ① | ② | ① | ② | |
| 笠間市 | | ① | ② | ① | ② | |
| 取手市 | | ① | ② | ① | ② | |
| 牛久市 | | ① | ② | ① | ② | |

①: 第1種区域 ②: 第2種区域

| 地方公共団体名 | 昼 間 | | | 夜 間 | | |
|-----------|-----|----|----|-----|----|----|
| | 60 | 65 | 70 | 55 | 60 | 65 |
| つくば市 | | ① | ② | ① | ② | |
| ひたちなか市 | | ① | ② | ① | ② | |
| 鹿嶋市 | | ① | ② | ① | ② | |
| 潮来市 | | ① | ② | ① | ② | |
| 守谷市 | | ① | ② | ① | ② | |
| 常陸大宮市 | | ① | ② | ① | ② | |
| 那珂市 | | ① | ② | ① | ② | |
| 筑西市 | | ① | ② | ① | ② | |
| 坂東市 | | ① | ② | ① | ② | |
| 稲敷市 | | ① | ② | ① | ② | |
| かすみがうら市 | | ① | ② | ① | ② | |
| 桜川市 | | ① | ② | ① | ② | |
| 神栖市 | | ① | ② | ① | ② | |
| 行方市 | | ① | ② | ① | ② | |
| 鉾田市 | | ① | ② | ① | ② | |
| つくばみらい市 | | ① | ② | ① | ② | |
| 小美玉市 | | ① | ② | ① | ② | |
| 栃木県(市を除く) | | | | | | |
| 宇都宮市 | ① | ② | | ① | ② | |
| 足利市 | ① | ② | | ① | ② | |
| 栃木市 | ① | | | | ① | |
| 佐野市 | ① | ② | | ① | ② | |
| 鹿沼市 | ① | ② | | ① | ② | |
| 日光市 | ① | ② | | ① | ② | |
| 小山市 | ① | | | ① | | |
| 真岡市 | ① | ② | | ① | ② | |
| 大田原市 | ① | ② | | | ② | ① |
| 矢板市 | ① | ② | | ① | ② | |
| 那須塩原市 | ① | ② | | ① | ② | |
| さくら市 | ① | ② | | ① | ② | |
| 那須烏山市 | ① | ② | | ① | ② | |
| 下野市 | ① | ② | | ① | ② | |
| 群馬県(市を除く) | | | | | | |
| 前橋市 | | ① | ② | ① | | ② |
| 高崎市 | | ① | ② | ① | | ② |
| 桐生市 | | ① | ② | ① | | ② |
| 伊勢崎市 | | ① | ② | ① | | ② |
| 太田市 | | ① | ② | ① | | ② |
| 沼田市 | | ① | ② | ① | | ② |
| 館林市 | | ① | ② | ① | | ② |
| 渋川市 | | ① | ② | ① | | ② |
| 藤岡市 | | ① | ② | ① | | ② |
| 富岡市 | | ① | ② | ① | | ② |
| 安中市 | | ① | | | | ② |
| みどり市 | | ① | ② | | ① | ② |
| 埼玉県(市を除く) | | | | | | |
| さいたま市 | ① | ② | | ① | ② | |
| 川越市 | ① | ② | | ① | ② | |
| 熊谷市 | ① | ② | | ① | ② | |
| 川口市 | ① | | | | ② | ① |
| 行田市 | ① | ② | | ① | ② | |
| 秩父市 | | | | | | |
| 所沢市 | ① | ② | | ① | ② | |
| 飯能市 | ① | ② | | ① | ② | |
| 加須市 | ① | ② | | ① | ② | |
| 本庄市 | ① | ② | | ① | ② | |
| 東松山市 | ① | ② | | ① | ② | |
| 春日部市 | ① | ② | | ① | ② | |
| 狭山市 | ① | ② | | ① | ② | |
| 羽生市 | ① | ② | | ① | ② | |
| 鴻巣市 | ① | ② | | ① | ② | |
| 深谷市 | ① | ② | | ① | ② | |
| 上尾市 | ① | ② | | ① | ② | |
| 草加市 | ① | ② | | ① | ② | |
| 越谷市 | ① | ② | | ① | ② | |
| 蕨市 | ① | ② | | ① | ② | |
| 戸田市 | ① | ② | | ① | ② | |
| 入間市 | ① | ② | | ① | ② | |
| 朝霞市 | ① | ② | | ① | ② | |
| 志木市 | ① | ② | | ① | ② | |
| 和光市 | ① | ② | | ① | ② | |
| 新座市 | ① | ② | | ① | ② | |
| 桶川市 | ① | ② | | ① | ② | |

①: 第1種区域 ②: 第2種区域

| 地方公共団体名 | 昼 間 | | | 夜 間 | | |
|---------------|-----|----|----|-----|----|----|
| | 60 | 65 | 70 | 55 | 60 | 65 |
| 久喜市 | ① | ② | | ① | ② | |
| 北本市 | ① | ② | | ① | ② | |
| 八潮市 | ① | ② | | ① | ② | |
| 富士見市 | ① | ② | | ① | ② | |
| 三郷市 | ① | ② | | ① | ② | |
| 蓮田市 | ① | ② | | ① | ② | |
| 坂戸市 | ① | ② | | ① | ② | |
| 幸手市 | ① | ② | | ① | ② | |
| 鶴ヶ島市 | ① | ② | | ① | ② | |
| 日高市 | ① | ② | | | ② | ① |
| 吉川市 | ① | ② | | ① | ② | |
| ふじみ野市 | ① | ② | | ① | ② | |
| 白岡市 | ① | ② | | ① | ② | |
| 千葉県(市を除く) | | | | | | |
| 千葉市 | ① | ② | | ① | ② | |
| 銚子市 | ① | ② | | ① | ② | |
| 市川市 | ① | ② | | ① | ② | |
| 船橋市 | ① | ② | | ① | ② | |
| 館山市 | ① | ② | | ① | ② | |
| 木更津市 | ① | ② | | ① | ② | |
| 松戸市 | ① | ② | | ① | ② | |
| 野田市 | ① | ② | | ① | ② | |
| 茂原市 | ① | ② | | ① | ② | |
| 成田市 | ① | ② | | ① | ② | |
| 佐倉市 | ① | ② | | ① | ② | |
| 東金市 | | ① | ② | | ① | ② |
| 旭市 | ① | ② | | ① | ② | |
| 習志野市 | ① | ② | | ① | ② | |
| 柏市 | ① | ② | | ① | ② | |
| 勝浦市 | ① | ② | | ① | ② | |
| 市原市 | ① | ② | | ① | ② | |
| 流山市 | ① | ② | | ① | ② | |
| 八千代市 | ① | ② | | ① | ② | |
| 我孫子市 | ① | ② | | ① | ② | |
| 鴨川市 | ① | ② | | ① | ② | |
| 鎌ヶ谷市 | ① | ② | | ① | ② | |
| 君津市 | ① | | | | ② | ① |
| 富津市 | ① | ② | | ① | ② | |
| 浦安市 | ① | ② | | ① | ② | |
| 四街道市 | ① | ② | | ① | ② | |
| 袖ヶ浦市 | ① | ② | | ① | ② | |
| 八街市 | ①② | | | ①② | | |
| 印西市 | ① | ② | | ① | ② | |
| 白井市 | ① | ② | | ① | ② | |
| 富里市 | ① | ② | | ① | ② | |
| 南房総市 | | | | | | |
| 匝瑳市 | ① | ② | | ① | ② | |
| 香取市 | ① | ② | | ① | ② | |
| 山武市 | ① | ② | | ① | ② | |
| いすみ市 | ① | ② | | ① | ② | |
| 大網白里市 | ① | ② | | ① | ② | |
| 東京都(市・特別区を除く) | | | | | | |
| 千代田区 | ① | | | ① | | |
| 中央区 | ① | | | ① | | |
| 港区 | ① | | | ① | | |
| 新宿区 | ① | | | ① | | |
| 文京区 | ① | | | ① | | |
| 台東区 | ① | | | ① | | |
| 墨田区 | ① | | | ① | | |
| 江東区 | ① | | | ① | | |
| 品川区 | ① | | | ① | | |
| 目黒区 | ① | | | ① | | |
| 大田区 | ① | | | ① | | |
| 世田谷 | ① | | | ① | | |
| 渋谷区 | ① | ② | | ① | ② | |
| 中野区 | ① | | | ① | | |
| 杉並区 | ① | | | ① | | |
| 豊島区 | ① | | | ① | | |
| 北区 | ① | | | ① | | |
| 荒川区 | ① | | | ① | | |
| 板橋区 | ① | | | ① | | |
| 練馬区 | ① | | | ① | | |
| 足立区 | ① | | | ① | | |

①: 第1種区域 ②: 第2種区域

| 地方公共団体名 | 昼間 | | | 夜間 | | |
|------------|----|----|----|----|----|----|
| | 60 | 65 | 70 | 55 | 60 | 65 |
| 葛飾区 | ① | | | ① | | |
| 江戸川区 | ① | | | ① | | |
| 八王子市 | ① | | | ① | | |
| 立川市 | ① | | | ① | | |
| 武蔵野市 | ① | | | ① | | |
| 三鷹市 | ① | | | ① | | |
| 青梅市 | ① | | | ① | | |
| 府中市 | ① | | | ① | | |
| 昭島市 | ① | ② | | ① | ② | |
| 調布市 | ① | | | ① | | |
| 町田市 | ① | | | ① | | |
| 小金井市 | ① | | | ① | | |
| 小平市 | ① | | | ① | | |
| 日野市 | | ① | | | ① | |
| 東村山市 | ① | | | ① | | |
| 国分寺市 | ① | | | ① | | |
| 国立市 | ① | | | ① | | |
| 福生市 | ① | | | ① | | |
| 狛江市 | ① | | | ① | | |
| 東大和市 | ① | | | ① | | |
| 清瀬市 | ① | | | ① | | |
| 東久留米市 | ① | | | ① | | |
| 武蔵村山市 | ① | | | ① | | |
| 多摩市 | ① | | | ① | | |
| 稲城市 | ① | | | ① | | |
| 羽村市 | ① | | | ① | | |
| あきる野市 | ① | | | ① | | |
| 西東京市 | ① | | | ① | | |
| 神奈川県(市を除く) | | | | | | |
| 横浜市 | ① | ② | | ① | ② | |
| 川崎市 | ① | ② | | ① | ② | |
| 相模原市 | ① | ② | | ① | ② | |
| 横須賀市 | ① | ② | | ① | ② | |
| 平塚市 | ① | ② | | ① | ② | |
| 鎌倉市 | ① | ② | | ① | ② | |
| 藤沢市 | ① | ② | | ① | ② | |
| 小田原市 | ① | ② | | ① | ② | |
| 茅ヶ崎市 | ① | ② | | ① | ② | |
| 逗子市 | ① | ② | | ① | ② | |
| 三浦市 | ① | ② | | ① | ② | |
| 秦野市 | ① | ② | | ① | ② | |
| 厚木市 | ① | ② | | ① | ② | |
| 大和市 | ① | ② | | ① | ② | |
| 伊勢原市 | ① | ② | | ① | ② | |
| 海老名市 | ① | ② | | ① | ② | |
| 座間市 | ① | ② | | ① | ② | |
| 南足柄市 | ① | ② | | ① | ② | |
| 綾瀬市 | ① | ② | | ① | ② | |
| 新潟県(市を除く) | | | | | | |
| 新潟市 | ① | | | ① | | |
| 長岡市 | ① | | | ① | | |
| 三条市 | ① | | | ① | | |
| 柏崎市 | ① | | | ① | | |
| 新発田市 | ① | | | ① | | |
| 小千谷市 | ① | ② | | ① | ② | |
| 加茂市 | ① | | | ① | | |
| 十日町市 | ① | | | ① | | |
| 見附市 | ① | ② | | ① | ② | |
| 村上市 | ① | ② | | ① | ② | |
| 燕市 | ① | | | ① | | |
| 糸魚川市 | ① | | | ① | | |
| 妙高市 | ① | ② | | ① | ② | |
| 五泉市 | ①② | | | ①② | | |
| 上越市 | ① | | | | | |
| 阿賀野市 | ① | | | ① | | |
| 佐渡市 | ① | | | ① | | |
| 魚沼市 | ① | ② | | ① | ② | |
| 南魚沼市 | ① | | | ① | | |
| 胎内市 | ① | | | ① | | |

①: 第1種区域 ②: 第2種区域

| 地方公共団体名 | 昼 間 | | | 夜 間 | | |
|-----------|-----|----|----|-----|----|----|
| | 60 | 65 | 70 | 55 | 60 | 65 |
| 富山県(市を除く) | | | | | | |
| 富山市 | ① | ② | | ① | ② | |
| 高岡市 | ① | ② | | ① | ② | |
| 魚津市 | ① | ② | | ① | ② | |
| 氷見市 | ① | ② | | ① | ② | |
| 滑川市 | ① | ② | | ① | ② | |
| 黒部市 | ① | ② | | ① | ② | |
| 砺波市 | ① | ② | | ① | ② | |
| 小矢部市 | ① | ② | | ① | ② | |
| 南砺市 | ① | ② | | ① | ② | |
| 射水市 | ① | ② | | ① | ② | |
| 石川県(市を除く) | | | | | | |
| 金沢市 | ① | ② | | ① | ② | |
| 七尾市 | ① | ② | | ① | ② | |
| 小松市 | ① | ② | | ① | ② | |
| 輪島市 | ① | ② | | ① | ② | |
| 珠洲市 | ① | ② | | ① | ② | |
| 加賀市 | ①② | | | ① | | ② |
| 羽咋市 | ① | ② | | ① | ② | |
| かほく市 | ① | ② | | ① | ② | |
| 白山市 | ① | ② | | ① | ② | |
| 能美市 | ① | ② | | ① | ② | |
| 野々市市 | ① | ② | | ① | ② | |
| 福井県(市を除く) | | | | | | |
| 福井市 | ① | ② | | ① | ② | |
| 敦賀市 | ① | ② | | ① | ② | |
| 小浜市 | ① | ② | | ① | ② | |
| 大野市 | ① | ② | | ① | ② | |
| 勝山市 | ① | ② | | ① | ② | |
| 鯖江市 | ① | ② | | ① | ② | |
| あわら市 | ① | ② | | ① | ② | |
| 越前市 | | ① | ② | | ① | ② |
| 坂井市 | ① | ② | | ① | ② | |
| 山梨県(市を除く) | | | | | | |
| 甲府市 | ① | ② | | ① | ② | |
| 富士吉田市 | ① | ② | | ① | ② | |
| 都留市 | ① | ② | | ① | ② | |
| 山梨市 | ① | ② | | ① | ② | |
| 大月市 | ① | ② | | ① | ② | |
| 韮崎市 | ① | ② | | ① | ② | |
| 南アルプス市 | ① | ② | | ① | ② | |
| 北杜市 | ① | ② | | ① | ② | |
| 甲斐市 | ① | ② | | ① | ② | |
| 笛吹市 | ① | ② | | ① | ② | |
| 上野原市 | ① | ② | | ① | ② | |
| 甲州市 | ① | ② | | ① | ② | |
| 中央市 | ① | ② | | ① | ② | |
| 長野県(市を除く) | | | | | | |
| 長野市 | | ① | ② | | ① | ② |
| 松本市 | | ① | ② | | ① | ② |
| 上田市 | | ① | ② | | ① | ② |
| 岡谷市 | | ① | ② | | ① | ② |
| 飯田市 | | ① | ② | ① | ② | |
| 諏訪市 | | ① | ② | | ① | ② |
| 須坂市 | | ① | ② | | ① | ② |
| 小諸市 | ① | ② | | ① | ② | |
| 伊那市 | ② | ① | | | | ② |
| 駒ヶ根市 | | ① | ② | | ① | ② |
| 中野市 | | ① | ② | | ① | ② |
| 大町市 | | ① | ② | | ① | ② |
| 飯山市 | ② | ① | | | | ② |
| 茅野市 | | ① | ② | | ① | ② |
| 塩尻市 | | ① | ② | | ① | ② |
| 佐久市 | | ① | ② | | ① | ② |
| 千曲市 | | ① | ② | | ① | ② |
| 東御市 | | | | | | |
| 安曇野市 | | | | | | |

①: 第1種区域 ②: 第2種区域

| 地方公共団体名 | 昼 間 | | | 夜 間 | | |
|-----------|-----|----|----|-----|----|----|
| | 60 | 65 | 70 | 55 | 60 | 65 |
| 岐阜県(市を除く) | | | | | | |
| 岐阜市 | ① | ② | | ① | ② | |
| 大垣市 | ① | ② | | ① | ② | |
| 高山市 | ① | ② | | ① | ② | |
| 多治見市 | ① | ② | | ① | ② | |
| 関市 | ① | ② | | ① | ② | |
| 中津川市 | ① | ② | | ① | ② | |
| 美濃市 | ① | ② | | ① | ② | |
| 瑞浪市 | ① | ② | | ① | ② | |
| 羽島市 | ① | ② | | ① | ② | |
| 恵那市 | ① | ② | | ① | ② | |
| 美濃加茂市 | ① | ② | | ① | ② | |
| 土岐市 | ① | ② | | ① | ② | |
| 各務原市 | ① | ② | | ① | ② | |
| 可児市 | ① | ② | | ① | ② | |
| 山県市 | ① | ② | | ① | ② | |
| 瑞穂市 | ① | ② | | ① | ② | |
| 飛騨市 | ① | ② | | ① | ② | |
| 本巣市 | ① | ② | | ① | ② | |
| 郡上市 | ① | ② | | ① | ② | |
| 下呂市 | ① | ② | | ① | ② | |
| 海津市 | ① | ② | | ① | ② | |
| 静岡県(市を除く) | | | | | | |
| 静岡市 | ① | | ② | ① | ② | |
| 浜松市 | ① | | ② | ① | ② | |
| 沼津市 | ① | | ② | ① | ② | |
| 熱海市 | ① | ② | | ①② | | |
| 三島市 | ① | | ② | ① | ② | |
| 富士宮市 | ① | | ② | ① | ② | |
| 伊東市 | ① | | ② | ① | ② | |
| 島田市 | ① | ② | | ①② | | |
| 富士市 | ① | | ② | ① | ② | |
| 磐田市 | ① | | ② | ① | ② | |
| 焼津市 | | | | | | |
| 掛川市 | ① | | ② | ① | ② | |
| 藤枝市 | ① | | ② | ① | ② | |
| 御殿場市 | ① | | ② | ① | ② | |
| 袋井市 | ① | | | | ② | |
| 下田市 | | ① | ② | | ① | ② |
| 裾野市 | ① | | ② | ① | ② | |
| 湖西市 | ① | | ② | ① | ② | |
| 伊豆市 | ① | ② | | ①② | | |
| 御前崎市 | ① | | ② | ① | ② | |
| 菊川市 | ① | | ② | ① | ② | |
| 伊豆の国市 | ① | | ② | ① | ② | |
| 牧之原市 | ① | | ② | ① | ② | |
| 愛知県(市を除く) | | | | | | |
| 名古屋市 | ① | ② | | ① | ② | |
| 豊橋市 | ① | ② | | ① | ② | |
| 岡崎市 | ① | ② | | ① | ② | |
| 一宮市 | ① | ② | | ①② | | |
| 瀬戸市 | | | | | | |
| 半田市 | ① | ② | | ① | ② | |
| 春日井市 | ① | ② | | ① | ② | |
| 豊川市 | ① | ② | | ① | ② | |
| 津島市 | ① | ② | | ① | ② | |
| 碧南市 | ① | ② | | ① | ② | |
| 刈谷市 | ① | ② | | ①② | | |
| 豊田市 | ① | ② | | ① | ② | |
| 安城市 | ① | ② | | ① | ② | |
| 西尾市 | ① | ② | | ① | ② | |
| 蒲郡市 | ① | ② | | ① | ② | |
| 犬山市 | ① | ② | | ①② | | |
| 常滑市 | ① | ② | | ① | ② | |
| 江南市 | ① | ② | | ① | ② | |
| 小牧市 | ① | ② | | ① | ② | |
| 稲沢市 | ① | ② | | ① | ② | |
| 新城市 | ① | ② | | ① | ② | |
| 東海市 | ① | ② | | ① | ② | |
| 大府市 | ① | ② | | ① | ② | |
| 知多市 | ① | ② | | ① | ② | |
| 知立市 | ① | ② | | ① | ② | |
| 尾張旭市 | ① | ② | | ① | ② | |

①: 第1種区域 ②: 第2種区域

| 地方公共団体名 | 昼 間 | | | 夜 間 | | |
|-----------|-----|----|----|-----|----|----|
| | 60 | 65 | 70 | 55 | 60 | 65 |
| 高浜市 | ① | ② | | ① | ② | |
| 岩倉市 | ① | ② | | ① | ② | |
| 豊明市 | ① | ② | | ① | ② | |
| 日進市 | ① | ② | | ①② | | |
| 田原市 | ① | ② | | ① | ② | |
| 愛西市 | ① | ② | | ① | ② | |
| 清須市 | ① | ② | | ① | ② | |
| 北名古屋 | ① | ② | | ① | ② | |
| 弥富市 | ① | ② | | ① | ② | |
| みよし市 | ① | ② | | ① | ② | |
| あま市 | ① | ② | | ① | ② | |
| 長久手市 | ① | ② | | ① | ② | |
| 三重県(市を除く) | | | | | | |
| 津市 | ① | ② | | ① | ② | |
| 四日市市 | ① | ② | | ① | ② | |
| 伊勢市 | ① | ② | | ① | ② | |
| 松阪市 | ① | ② | | ① | ② | |
| 桑名市 | ① | ② | | ① | ② | |
| 鈴鹿市 | ② | ① | | ② | ① | |
| 名張市 | ① | ② | | ① | ② | |
| 尾鷲市 | ① | ② | | ① | ② | |
| 亀山市 | ① | ② | | ① | ② | |
| 鳥羽市 | ① | ② | | ① | ② | |
| 熊野市 | | ② | | | ② | |
| いなべ市 | ① | ② | | ① | ② | |
| 志摩市 | | | | | | |
| 伊賀市 | ① | ② | | ① | ② | |
| 滋賀県(市を除く) | | | | | | |
| 大津市 | ① | ② | | ① | ② | |
| 彦根市 | ① | ② | | ① | ② | |
| 長浜市 | ① | ② | | ① | ② | |
| 近江八幡市 | ① | ② | | ① | ② | |
| 草津市 | ① | ② | | ① | ② | |
| 守山市 | ① | ② | | ① | ② | |
| 栗東市 | | ① | ② | ① | | ② |
| 甲賀市 | ① | ② | | ① | ② | |
| 野洲市 | ① | ② | | ① | ② | |
| 湖南市 | ① | ② | | ① | ② | |
| 高島市 | ① | ② | | ① | ② | |
| 東近江市 | ① | ② | | ① | ② | |
| 米原市 | ① | ② | | ① | ② | |
| 京都府(市を除く) | | | | | | |
| 京都市 | ① | ② | | ① | ② | |
| 福知山市 | ① | ② | | ① | ② | |
| 舞鶴市 | ① | ② | | ① | ② | |
| 綾部市 | ① | ② | | ① | ② | |
| 宇治市 | ① | ② | | ① | ② | |
| 宮津市 | ① | ② | | ① | ② | |
| 亀岡市 | ① | ② | | ① | ② | |
| 城陽市 | ① | ② | | ① | ② | |
| 向日市 | ① | ② | | ① | ② | |
| 長岡京市 | ① | ② | | ① | ② | |
| 八幡市 | ① | ② | | ① | ② | |
| 京田辺市 | ① | ② | | ① | ② | |
| 京丹後市 | | | | | | |
| 南丹市 | ① | ② | | ① | ② | |
| 木津川市 | ① | ② | | ① | ② | |
| 大阪府(市を除く) | | | | | | |
| 大阪市 | ① | ② | | ① | ② | |
| 堺市 | ① | ② | | ① | ② | |
| 岸和田市 | ① | ② | | ① | ② | |
| 豊中市 | ① | ② | | ① | ② | |
| 池田市 | ① | ② | | ① | ② | |
| 吹田市 | ① | ② | | ① | ② | |
| 泉大津市 | ① | ② | | ① | ② | |
| 高槻市 | ① | | ② | ① | | ② |
| 貝塚市 | ① | | ② | ① | | ② |
| 守口市 | ① | | ② | ① | | ② |
| 枚方市 | ① | ② | | ① | ② | |
| 茨木市 | ① | ② | | ① | ② | |
| 八尾市 | ① | ② | | ① | ② | |
| 泉佐野市 | ① | ② | | ① | ② | |
| 富田林市 | ① | | | ① | | |

①: 第1種区域 ②: 第2種区域

| 地方公共団体名 | 昼 間 | | | 夜 間 | | |
|-----------|-----|----|----|-----|----|----|
| | 60 | 65 | 70 | 55 | 60 | 65 |
| 寝屋川市 | ① | | ② | ① | | ② |
| 河内長野市 | ① | ② | | ① | ② | |
| 松原市 | ① | ② | | ① | ② | |
| 大東市 | ① | ② | | ① | ② | |
| 和泉市 | ① | ② | | ① | ② | |
| 箕面市 | ① | ② | | ① | ② | |
| 柏原市 | ① | ② | | ① | ② | |
| 羽曳野市 | ① | ② | | ① | ② | |
| 門真市 | ① | ② | | ① | ② | |
| 摂津市 | ① | ② | | ① | ② | |
| 高石市 | ① | ② | | ① | ② | |
| 藤井寺市 | ① | ② | | ① | ② | |
| 東大阪市 | ① | ② | | ① | ② | |
| 泉南市 | ① | ② | | ① | ② | |
| 四條畷市 | ① | ② | | ① | ② | |
| 交野市 | ① | | | | ② | ① |
| 大阪狭山市 | ① | ② | | | ② | ① |
| 阪南市 | ① | ② | | ① | ② | |
| 兵庫県(市を除く) | | | | | | |
| 神戸市 | ① | ② | | ① | ② | |
| 姫路市 | ① | ② | | ① | ② | |
| 尼崎市 | ① | ② | | ① | ② | |
| 明石市 | ① | ② | | ① | ② | |
| 西宮市 | ① | ② | | ① | ② | |
| 洲本市 | ① | ② | | ① | ② | |
| 芦屋市 | ① | ② | | ① | ② | |
| 伊丹市 | ① | ② | | ① | ② | |
| 相生市 | ① | ② | | ①② | | |
| 豊岡市 | ① | ② | | ① | ② | |
| 加古川市 | ① | ② | | ① | ② | |
| 赤穂市 | ① | ② | | ① | ② | |
| 西脇市 | ① | ② | | ① | ② | |
| 宝塚市 | ① | ② | | ① | ② | |
| 三木市 | ① | ② | | ① | ② | |
| 高砂市 | ① | ② | | ① | ② | |
| 川西市 | ① | ② | | ① | ② | |
| 小野市 | ① | ② | | ① | ② | |
| 三田市 | ① | ② | | ① | ② | |
| 加西市 | ① | ② | | ① | ② | |
| 篠山市 | ① | ② | | ① | ② | |
| 養父市 | ① | ② | | ① | ② | |
| 丹波市 | ① | ② | | ① | ② | |
| 南あわじ市 | ① | ② | | ① | ② | |
| 朝来市 | ① | ② | | ① | ② | |
| 淡路市 | ① | ② | | ① | ② | |
| 宍粟市 | ① | ② | | ① | ② | |
| 加東市 | ① | ② | | ① | ② | |
| たつの市 | ① | ② | | ① | ② | |
| 奈良県(市を除く) | | | | | | |
| 奈良市 | ① | ② | | ① | ② | |
| 大和高田市 | ① | ② | | ① | ② | |
| 大和郡山市 | ① | ② | | ① | ② | |
| 天理市 | ① | ② | | ① | ② | |
| 橿原市 | ① | ② | | ① | ② | |
| 桜井市 | ① | ② | | ① | ② | |
| 五條市 | ① | ② | | ① | ② | |
| 御所市 | ① | ② | | ① | ② | |
| 生駒市 | ① | ② | | ① | ② | |
| 香芝市 | ① | ② | | ① | ② | |
| 葛城市 | ① | ② | | ① | ② | |
| 宇陀市 | ① | ② | | ① | ② | |

①: 第1種区域 ②: 第2種区域

| 地方公共団体名 | 昼 間 | | | 夜 間 | | |
|------------|-----|----|----|-----|----|----|
| | 60 | 65 | 70 | 55 | 60 | 65 |
| 和歌山県(市を除く) | | | | | | |
| 和歌山市 | ① | ② | | ① | ② | |
| 海南市 | ① | ② | | ① | ② | |
| 橋本市 | ① | ② | | ① | ② | |
| 有田市 | ① | ② | | ① | ② | |
| 御坊市 | ① | ② | | ① | ② | |
| 田辺市 | ① | ② | | ① | ② | |
| 新宮市 | ① | ② | | ① | ② | |
| 紀の川市 | | | | | | |
| 岩出市 | ① | ② | | ① | ② | |
| 鳥取県(市を除く) | | | | | | |
| 鳥取市 | ① | ② | | ① | ② | |
| 米子市 | ① | ② | | ① | ② | |
| 倉吉市 | ① | ② | | ① | ② | |
| 境港市 | ① | ② | | ① | ② | |
| 島根県(市を除く) | | | | | | |
| 松江市 | ① | ② | | ① | ② | |
| 浜田市 | ① | ② | | ① | ② | |
| 出雲市 | ① | ② | | ① | ② | |
| 益田市 | ① | ② | | ① | ② | |
| 大田市 | ① | ② | | ① | ② | |
| 安来市 | ① | ② | | ① | ② | |
| 江津市 | ① | ② | | ① | ② | |
| 雲南市 | | | | | | |
| 岡山県(市を除く) | | | | | | |
| 岡山市 | ① | ② | | ① | ② | |
| 倉敷市 | ① | ② | | ① | ② | |
| 津山市 | ① | ② | | ① | ② | |
| 玉野市 | ① | ② | | ① | ② | |
| 笠岡市 | ① | ② | | ① | ② | |
| 井原市 | ① | ② | | ① | ② | |
| 総社市 | ① | ② | | ① | ② | |
| 高梁市 | ① | ② | | ① | ② | |
| 新見市 | ① | ② | | ① | ② | |
| 備前市 | ① | ② | | ① | ② | |
| 瀬戸内市 | | ② | | | ② | |
| 赤磐市 | ① | ② | | ① | ② | |
| 真庭市 | ① | ② | | ① | ② | |
| 美作市 | ① | ② | | ① | ② | |
| 浅口市 | ① | ② | | ① | ② | |
| 広島県(市を除く) | | | | | | |
| 広島市 | ① | ② | | ① | ② | |
| 呉市 | ① | ② | | ① | ② | |
| 竹原市 | ① | ② | | ① | ② | |
| 三原市 | ① | ② | | ① | ② | |
| 尾道市 | ① | ② | | ① | ② | |
| 福山市 | ① | ② | | ① | ② | |
| 府中市 | ① | ② | | ① | ② | |
| 三次市 | ① | ② | | ① | ② | |
| 庄原市 | | | | | | |
| 大竹市 | ① | ② | | ① | ② | |
| 東広島市 | ① | ② | | ① | ② | |
| 廿日市市 | ① | ② | | ① | ② | |
| 安芸高田市 | ① | ② | | ① | ② | |
| 江田島市 | | | | | | |
| 山口県(市を除く) | | | | | | |
| 下関市 | ① | ② | | ① | ② | |
| 宇部市 | ① | ② | | ① | ② | |
| 山口市 | ① | ② | | ① | ② | |
| 萩市 | ① | ② | | ① | ② | |
| 防府市 | ① | ② | | ① | ② | |
| 下松市 | ① | ② | | ① | ② | |
| 岩国市 | ① | ② | | ① | ② | |
| 光市 | ① | ② | | ① | ② | |
| 長門市 | ① | ② | | ① | ② | |
| 柳井市 | ① | | | ① | | |
| 美祢市 | ① | ② | | ① | ② | |
| 周南市 | ① | ② | | ① | ② | |
| 山陽小野田市 | ① | ② | | ① | ② | |

①: 第1種区域 ②: 第2種区域

| 地方公共団体名 | 昼間 | | | 夜間 | | |
|-----------|----|----|----|----|----|----|
| | 60 | 65 | 70 | 55 | 60 | 65 |
| 徳島県(市を除く) | | | | | | |
| 徳島市 | ① | ② | | ① | ② | |
| 鳴門市 | ① | ② | | ① | ② | |
| 小松島市 | ① | ② | | ① | ② | |
| 阿南市 | ① | ② | | ① | ② | |
| 吉野川市 | ① | ② | | ① | ② | |
| 阿波市 | | | | | | |
| 美馬市 | | | | | | |
| 三好市 | | | | | | |
| 香川県(市を除く) | | | | | | |
| 高松市 | ① | ② | | ① | ② | |
| 丸亀市 | ① | ② | | ① | ② | |
| 坂出市 | ① | ② | | ① | ② | |
| 善通寺市 | ① | ② | | ① | ② | |
| 観音寺市 | ① | ② | | ① | ② | |
| さぬき市 | | | | | | |
| 東かがわ市 | | | | | | |
| 三豊市 | | | | | | |
| 愛媛県(市を除く) | | | | | | |
| 松山市 | ① | ② | | ① | ② | |
| 今治市 | ① | ② | | ① | ② | |
| 宇和島市 | ① | ② | | ① | ② | |
| 八幡浜市 | ① | ② | | ① | ② | |
| 新居浜市 | ① | ② | | ① | ② | |
| 西条市 | ① | ② | | ① | ② | |
| 大洲市 | ① | ② | | ① | ② | |
| 伊予市 | ① | ② | | ① | ② | |
| 四国中央市 | ① | ② | | ① | | ② |
| 西予市 | | | | | | |
| 東温市 | ① | ② | | ① | ② | |
| 高知県(市を除く) | | | | | | |
| 高知市 | ① | ② | | ① | ② | |
| 室戸市 | ① | ② | | ① | ② | |
| 安芸市 | ① | ② | | ① | ② | |
| 南国市 | | | | | | |
| 土佐市 | | | | | | |
| 須崎市 | ① | ② | | ① | ② | |
| 宿毛市 | | | | | | |
| 土佐清水市 | | | | | | |
| 四万十市 | ① | ② | | ① | ② | |
| 香南市 | | | | | | |
| 香美市 | | | | | | |
| 福岡県(市を除く) | | | | | | |
| 北九州市 | ① | ② | | ① | ② | |
| 福岡市 | ① | ② | | ① | ② | |
| 大牟田市 | ① | ② | | ① | ② | |
| 久留米市 | ① | ② | | ① | ② | |
| 直方市 | ① | ② | | ① | ② | |
| 飯塚市 | ① | ② | | ① | ② | |
| 田川市 | ① | ② | | ① | ② | |
| 柳川市 | ① | | | ① | ② | |
| 八女市 | ① | ② | | ① | ② | |
| 筑後市 | ① | ② | | ① | ② | |
| 大川市 | ① | ② | | ① | ② | |
| 行橋市 | ① | ② | | ① | ② | |
| 豊前市 | ① | ② | | ① | ② | |
| 中間市 | ① | ② | | ① | ② | |
| 小郡市 | ① | ② | | ① | ② | |
| 筑紫野市 | ① | ② | | ① | ② | |
| 春日市 | ① | ② | | ① | ② | |
| 大野城市 | ① | ② | | ① | ② | |
| 宗像市 | ① | ② | | ① | ② | |
| 太宰府市 | ① | ② | | ① | ② | |
| 古賀市 | ① | ② | | ① | ② | |
| 福津市 | ① | ② | | ① | ② | |
| うきは市 | ① | ② | | ① | ② | |
| 宮若市 | ① | ② | | ① | ② | |
| 嘉麻市 | ① | ② | | ① | ② | |
| 朝倉市 | ① | ② | | ① | ② | |
| みやま市 | ① | ② | | ① | ② | |
| 糸島市 | | ①② | | ① | ② | |
| 那珂川市 | | ① | ② | | ① | ② |

①: 第1種区域 ②: 第2種区域

| 地方公共団体名 | 昼 間 | | | 夜 間 | | |
|-----------|-----|----|----|-----|----|----|
| | 60 | 65 | 70 | 55 | 60 | 65 |
| 佐賀県(市を除く) | | | | | | |
| 佐賀市 | ① | ② | | ① | ② | |
| 唐津市 | ① | ② | | ① | ② | |
| 鳥栖市 | ① | ② | | ① | ② | |
| 多久市 | ① | ② | | ① | ② | |
| 伊万里市 | ① | ② | | ① | ② | |
| 武雄市 | | | | | | |
| 鹿島市 | ① | ② | | | | |
| 小城市 | ① | ② | | ① | ② | |
| 嬉野市 | ① | ② | | ① | ② | |
| 神埼市 | ① | | | | ② | ① |
| 長崎県(市を除く) | | | | | | |
| 長崎市 | ① | ② | | ① | ② | |
| 佐世保市 | ① | ② | | ① | ② | |
| 島原市 | ① | ② | | ① | ② | |
| 諫早市 | ① | ② | | ① | ② | |
| 大村市 | ① | ② | | ① | ② | |
| 平戸市 | | | | | | |
| 松浦市 | ① | ② | | ① | ② | |
| 対馬市 | ① | ② | | ① | ② | |
| 壱岐市 | | | | | | |
| 五島市 | ① | ② | | ① | ② | |
| 西海市 | | | | | | |
| 雲仙市 | | | | | | |
| 南島原市 | | | | | | |
| 熊本県(市を除く) | | | | | | |
| 熊本市 | ① | ② | | ① | ② | |
| 八代市 | ① | ② | | ① | ② | |
| 人吉市 | ① | ② | | ① | ② | |
| 荒尾市 | ① | ② | | ① | ② | |
| 水俣市 | ① | ② | | ① | ② | |
| 玉名市 | ① | ② | | ① | ② | |
| 山鹿市 | ① | ② | | ① | ② | |
| 菊池市 | ① | ② | | ① | ② | |
| 宇土市 | ① | ② | | ① | ② | |
| 上天草市 | ① | ② | | ① | ② | |
| 宇城市 | ① | ② | | ① | ② | |
| 阿蘇市 | | ② | | | ② | |
| 天草市 | ① | ② | | ① | ② | |
| 合志市 | ① | ② | | ① | ② | |
| 大分県(市を除く) | | | | | | |
| 大分市 | ① | ② | | ① | ② | |
| 別府市 | ① | ② | | ① | ② | |
| 中津市 | ① | ② | | ① | ② | |
| 日田市 | ① | ② | | ① | ② | |
| 佐伯市 | ① | ② | | ① | ② | |
| 臼杵市 | ① | ② | | ① | ② | |
| 津久見市 | ① | ② | | ① | ② | |
| 竹田市 | ① | ② | | ① | ② | |
| 豊後高田市 | ① | ② | | | ② | ① |
| 杵築市 | ① | ② | | ① | ② | |
| 宇佐市 | ① | ② | | ① | ② | |
| 豊後大野市 | ① | ② | | ① | ② | |
| 由布市 | ① | ② | | ① | ② | |
| 国東市 | ① | ② | | ① | ② | |
| 宮崎県(市を除く) | | | | | | |
| 宮崎市 | ① | ② | | ① | ② | |
| 都城市 | ① | ② | | ① | ② | |
| 延岡市 | ① | ② | | ① | ② | |
| 日南市 | ① | ② | | ① | ② | |
| 小林市 | ① | ② | | ① | ② | |
| 日向市 | ① | ② | | ① | ② | |
| 串間市 | ① | ② | | ① | ② | |
| 西都市 | ① | ② | | ① | ② | |
| えびの市 | ① | ② | | ① | ② | |

①: 第1種区域 ②: 第2種区域

| 地方公共団体名 | 昼 間 | | | 夜 間 | | |
|------------|-----|----|----|-----|----|----|
| | 60 | 65 | 70 | 55 | 60 | 65 |
| 鹿児島県(市を除く) | | | | | | |
| 鹿児島市 | ① | | | | ② | ① |
| 鹿屋市 | ① | ② | | ① | ② | |
| 枕崎市 | ① | ② | | ① | ② | |
| 阿久根市 | ① | ② | | ① | ② | |
| 出水市 | ① | ② | | ① | ② | |
| 指宿市 | ① | ② | | ① | ② | |
| 西之表市 | ① | ② | | ① | ② | |
| 垂水市 | ① | ② | | ① | ② | |
| 薩摩川内市 | ① | ② | | ① | ② | |
| 日置市 | | | | | | |
| 曾於市 | ① | ② | | ① | ② | |
| 霧島市 | ① | ② | | ① | ② | |
| いちき串木野市 | ① | ② | | ① | ② | |
| 南さつま市 | ① | ② | | ① | ② | |
| 志布志市 | ① | ② | | ① | ② | |
| 奄美市 | ① | ② | | ① | ② | |
| 南九州市 | ① | ② | | ① | ② | |
| 伊佐市 | ① | ② | | ① | ② | |
| 姪良市 | ① | ② | | ① | ② | |
| 沖縄県(市を除く) | | | | | | |
| 那覇市 | ① | ② | | ① | ② | |
| 宜野湾市 | ① | ② | | ① | ② | |
| 石垣市 | ① | ② | | ① | ② | |
| 浦添市 | ① | ② | | ① | ② | |
| 名護市 | ① | ② | | ① | ② | |
| 糸満市 | ① | ② | | ① | ② | |
| 沖縄市 | ① | ② | | ① | ② | |
| 豊見城市 | ① | ② | | ① | ② | |
| うるま市 | ① | ② | | ① | ② | |
| 宮古島市 | ① | ② | | ① | ② | |
| 南城市 | | | | | | |

表3 振動規制法に基づく各種届出状況
 表3-1 特定施設に係る設置届出等の状況
 表3-1-1 工場等数

| 施設名 | | 設置届出 | | 使用届出 | | 使用全廃届出 | | 数変更届出 | |
|--------|----------------|--------|-------|--------|-------|--------|-------|--------|-------|
| | | 平成30年度 | 令和元年度 | 平成30年度 | 令和元年度 | 平成30年度 | 令和元年度 | 平成30年度 | 令和元年度 |
| 延 数 | 金属加工機械 | 263 | 260 | 11 | 5 | 262 | 229 | 595 | 585 |
| | 圧縮機 | 1,309 | 1,223 | 54 | 21 | 369 | 354 | 1,190 | 1,196 |
| | 土石用破碎機等 | 81 | 60 | 20 | 2 | 22 | 43 | 61 | 48 |
| | 織機 | 8 | 3 | 1 | 0 | 33 | 16 | 11 | 8 |
| | コンクリートブロックマシン等 | 2 | 2 | 0 | 0 | 2 | 3 | 1 | 3 |
| | 木材加工機械 | 23 | 9 | 2 | 0 | 7 | 14 | 8 | 10 |
| | 印刷機械 | 42 | 41 | 3 | 2 | 95 | 102 | 82 | 63 |
| | ロール機 | 6 | 6 | 0 | 0 | 3 | 6 | 11 | 8 |
| | 合成樹脂用射出成形機 | 95 | 76 | 4 | 3 | 41 | 55 | 353 | 334 |
| | 鋳造型機 | 4 | 18 | 1 | 0 | 5 | 5 | 10 | 7 |
| 実数 | | 1,530 | 1,478 | 65 | 38 | 706 | 658 | 1,711 | 1,691 |

表3-1-2 施設数

| 施設名 | | 設置届出 | | 使用届出 | | 使用全廃届出 | | 数変更届出 | |
|----------------|--|--------|-------|--------|-------|--------|-------|--------|-------|
| | | 平成30年度 | 令和元年度 | 平成30年度 | 令和元年度 | 平成30年度 | 令和元年度 | 平成30年度 | 令和元年度 |
| 金属加工機械 | | 1,156 | 1,402 | 48 | 13 | 1,655 | 1,548 | 672 | 390 |
| 圧縮機 | | 3,682 | 3,774 | 165 | 68 | 1,186 | 1,258 | 1,695 | 1,124 |
| 土石用破碎機等 | | 202 | 149 | 78 | 2 | 48 | 181 | -60 | -19 |
| 織機 | | 388 | 48 | 3 | 0 | 403 | 116 | -26 | -15 |
| コンクリートブロックマシン等 | | 2 | 3 | 0 | 0 | 3 | 3 | -2 | 1 |
| 木材加工機械 | | 38 | 12 | 6 | 0 | 10 | 17 | 3 | 3 |
| 印刷機械 | | 218 | 215 | 33 | 7 | 391 | 551 | 25 | 46 |
| ロール機 | | 12 | 10 | 0 | 1 | 4 | 22 | -43 | -6 |
| 合成樹脂用射出成形機 | | 633 | 445 | 46 | 13 | 359 | 403 | 428 | 320 |
| 鋳造型機 | | 25 | 13 | 9 | 0 | 9 | 13 | -7 | -20 |
| 合計 | | 6,356 | 6,071 | 388 | 104 | 4,062 | 4,132 | 2,687 | 1,824 |

表3-2 特定施設に係るその他の届出状況

| 届出の種類 \ 年 度 | 平成30年度 | 令和元年度 |
|-------------|--------|-------|
| 防止方法の変更届出 | 33 | 34 |
| 使用の方法変更届出 | 69 | 47 |
| 氏名等変更届出 | 3,237 | 3,477 |
| 承継届出 | 327 | 278 |
| 合 計 | 3,666 | 3,836 |

表3-3 特定建設作業実施届出状況

| 作 業 名 \ 年 度 | 平成30年度 | 令和元年度 |
|---------------|--------|--------|
| くい打機等を使用する作業 | 4,664 | 4,454 |
| 鋼球を使用して破壊する作業 | 74 | 50 |
| 舗装版破碎機を使用する作業 | 676 | 660 |
| ブレーカーを使用する作業 | 42,129 | 41,904 |
| 合 計 | 47,543 | 47,068 |

表4 苦情対応状況等
表4-1 工場・事業場振動

| 行政対応 工場・事業場の種別 | | 届出対応状況 | | | 苦情対応状況 | | | | | | | | | | |
|--------------------|--------------------|--------|-------------|------------|--------|---------|-------|------|------|-------|------|--------------|------------|-----------|------------|
| | | 行政指導件数 | 計画変更勧告までのもの | 改善命令に至ったもの | 苦情件数 | 報告の徴収件数 | 立入検査数 | 測定件数 | 測定適合 | 測定不適合 | 測定不能 | 調査に基づく行政指導件数 | その他の行政指導件数 | 改善勧告までのもの | 改善命令に至ったもの |
| 指定地域内における 特定工場等 | 金属加工機械 | 26 | 0 | 0 | 65 | 10 | 51 | 19 | 15 | 3 | 1 | 33 | 15 | 0 | 0 |
| | 圧縮機 | 62 | 0 | 0 | 8 | 0 | 5 | 3 | 3 | 0 | 0 | 5 | 1 | 0 | 0 |
| | 破砕機等 | 3 | 0 | 0 | 6 | 0 | 5 | 0 | 0 | 0 | 0 | 4 | 1 | 0 | 0 |
| | 織機 | 0 | 0 | 0 | 2 | 0 | 2 | 1 | 1 | 0 | 0 | 1 | 0 | 0 | 0 |
| | コンクリート ブロックマシン等 | 0 | 0 | 0 | 2 | 0 | 1 | 0 | 0 | 0 | 0 | 1 | 0 | 0 | 0 |
| | 木材加工機械 | 0 | 0 | 0 | 1 | 0 | 1 | 0 | 0 | 0 | 0 | 0 | 0 | 0 | 0 |
| | 印刷機械 | 5 | 0 | 0 | 2 | 2 | 2 | 1 | 1 | 0 | 0 | 1 | 1 | 0 | 0 |
| | ゴム練用ロール機等 | 2 | 0 | 0 | 0 | 0 | 0 | 0 | 0 | 0 | 0 | 0 | 0 | 0 | 0 |
| | 合成樹脂用射出成形機 | 8 | 0 | 0 | 1 | 0 | 0 | 0 | 0 | 0 | 0 | 0 | 0 | 0 | 0 |
| | 鋳造型機 | 0 | 0 | 0 | 0 | 0 | 0 | 0 | 0 | 0 | 0 | 0 | 0 | 0 | 0 |
| | 小計 | 106 | 0 | 0 | 87 | 12 | 67 | 24 | 20 | 3 | 1 | 45 | 18 | 0 | 0 |
| 上記以外 | 条例により規制対象となるもの | 207 | 0 | 0 | 151 | 19 | 130 | 17 | 13 | 3 | 0 | 71 | 46 | 0 | 0 |
| | その他の工場等 | 11 | / | / | 243 | 28 | 145 | 15 | / | / | / | 99 | 54 | / | / |
| | 小計 | 218 | 0 | 0 | 394 | 47 | 275 | 32 | 13 | 3 | 0 | 170 | 100 | 0 | 0 |
| 合計 | | 324 | 0 | 0 | 481 | 59 | 342 | 56 | 33 | 6 | 1 | 215 | 118 | 0 | 0 |

表 4 - 2 建設作業振動

| 建設作業の種別 | | 行政対応 | | | | | | | | | | |
|-----------------|------------------|--------|---------|--------|------|------|-------|------|--------------|------------|-----------|------------|
| | | 苦情対応状況 | | | | | | | | | | |
| | | 苦情件数 | 報告の徴収件数 | 立入検査件数 | 測定件数 | 測定適合 | 測定不適合 | 判定不能 | 調査に基づく行政指導件数 | その他の行政指導件数 | 改善勧告までのもの | 改善命令に至ったもの |
| 指定地域内における特定建設作業 | くい打機等を使用する作業 | 59 | 12 | 37 | 8 | 7 | 0 | 1 | 28 | 17 | 0 | 0 |
| | 鋼球を使用して破壊する作業 | 2 | 0 | 2 | 0 | 0 | 0 | 0 | 2 | 0 | 0 | 0 |
| | 舗装版破砕機を使用する作業 | 12 | 1 | 6 | 0 | 0 | 0 | 0 | 3 | 3 | 0 | 0 |
| | ブレーカーを使用する作業 | 533 | 48 | 429 | 58 | 45 | 10 | 2 | 321 | 130 | 0 | 0 |
| | 小 計 | 606 | 61 | 474 | 66 | 52 | 10 | 3 | 354 | 150 | 0 | 0 |
| 上記以外 | 条例により規制対象とならないもの | 638 | 104 | 509 | 114 | 105 | 6 | 2 | 385 | 145 | 0 | 0 |
| | その他 | 1022 | 113 | 691 | 38 | | | | 425 | 275 | | |
| | 小 計 | 1,660 | 217 | 1,200 | 152 | 105 | 6 | 2 | 810 | 420 | 0 | 0 |
| 合 計 | | 2,266 | 278 | 1,674 | 218 | 157 | 16 | 5 | 1,164 | 570 | 0 | 0 |

表4-3 道路交通振動

| 地域の区分 | 苦情件数 | 測定件数 | | 道路管理者に対する要請 | 都道府県公安委員会に対する要請 | 要請以外の道路管理者に対する措置 | 要請以外の都道府県公安委員会に対する措置 | 措置を行わなかったもの | |
|-------|------|------|------|-------------|-----------------|------------------|----------------------|-------------|----|
| | | 適合 | 不適合 | | | | | | |
| 指定地域内 | 207 | 測定 | 適合 | 71 | | | 24 | 1 | 46 |
| | | | 不適合 | 2 | 0 | 0 | 2 | 0 | 0 |
| | | | 判定不能 | 6 | | | 2 | 0 | 4 |
| | | 未測定 | 128 | | | 48 | 1 | 79 | |
| 小計 | | | 207 | 0 | 0 | 76 | 2 | 129 | |
| 指定地域外 | 20 | 測定 | 3 | | | 1 | 0 | 2 | |
| | | 未測定 | 17 | | | 4 | 0 | 13 | |
| 小計 | | | 20 | | | 5 | 0 | 15 | |
| 合計 | 227 | | 227 | 0 | 0 | 81 | 2 | 144 | |

表5 その他の状況

表5-1 振動規制法に基づく特定工場等数及び特定施設数

| 施設名 | 年度 | | 特定工場等実数 | | 特定施設数 | |
|----------------|---------|---------|---------|---------|--------|-------|
| | 平成30年度 | 令和元年度 | 平成30年度 | 令和元年度 | 平成30年度 | 令和元年度 |
| 金属加工機械 | 38,957 | 38,159 | 263,775 | 265,934 | | |
| 圧縮機 | 48,432 | 48,326 | 217,603 | 222,296 | | |
| 土石用破砕機等 | 4,512 | 4,428 | 20,904 | 20,907 | | |
| 織機 | 17,893 | 17,645 | 240,491 | 240,323 | | |
| コンクリートブロックマシン等 | 807 | 791 | 2,358 | 2,193 | | |
| 木材加工機械 | 2,363 | 2,336 | 4,452 | 4,639 | | |
| 印刷機 | 9,699 | 9,534 | 36,322 | 35,846 | | |
| ロール機 | 684 | 639 | 3,716 | 3,632 | | |
| 合成樹脂用射出成形機 | 7,302 | 7,122 | 62,711 | 62,974 | | |
| 鋳型造型機 | 1,101 | 1,166 | 5,719 | 5,993 | | |
| 合計 | 132,210 | 130,146 | 862,094 | 864,737 | | |

表5-2 振動規制法に基づく勧告・命令及び要請の件数

(単位:件)

| | | | S.59 | 60 | 61 | 62 | 63 | H.元 | 2 | 3 | 4 | 5 | 6 | 7 | 8 | 9 | 10 | 11 | 12 | 13 | 14 | 15 | 16 | 17 | 18 | 19 | 20 | 21 | 22 | 23 | 24 | 25 | 26 | 27 | 28 | 29 | 30 | R.元 |
|------------------|-----------------|----------|------|----|----|----|----|-----|---|---|---|---|---|---|---|---|----|----|----|----|----|----|----|----|----|----|----|----|----|----|----|----|----|----|----|----|----|-----|
| 特定 工場 等 | 計画変更 勧告 | 勧告までのもの | 0 | 0 | 0 | 0 | 0 | 0 | 0 | 0 | 0 | 0 | 0 | 0 | 0 | 0 | 0 | 0 | 0 | 1 | 0 | 0 | 0 | 0 | 0 | 0 | 0 | 0 | 0 | 0 | 0 | 0 | 0 | 0 | 0 | 0 | 0 | |
| | | 命令に至ったもの | 0 | 0 | 0 | 0 | 0 | 0 | 0 | 0 | 0 | 0 | 0 | 0 | 0 | 0 | 0 | 0 | 0 | 0 | 0 | 0 | 0 | 0 | 0 | 0 | 0 | 0 | 0 | 0 | 0 | 0 | 0 | 0 | 0 | 0 | 0 | 0 |
| | 改善 勧告 | 勧告までのもの | 4 | 6 | 2 | 0 | 0 | 1 | 0 | 2 | 0 | 1 | 1 | 2 | 0 | 1 | 0 | 0 | 1 | 3 | 1 | 0 | 0 | 1 | 0 | 0 | 0 | 0 | 0 | 0 | 1 | 0 | 0 | 0 | 0 | 0 | 0 | 0 |
| | | 命令に至ったもの | 0 | 0 | 0 | 0 | 0 | 0 | 0 | 0 | 0 | 0 | 0 | 0 | 0 | 0 | 0 | 0 | 0 | 0 | 0 | 0 | 0 | 0 | 0 | 0 | 0 | 0 | 0 | 0 | 0 | 0 | 0 | 0 | 0 | 0 | 0 | 0 |
| 特定 建設 作業 | 改善 勧告 | 勧告までのもの | 0 | 1 | 0 | 1 | 0 | 0 | 0 | 0 | 0 | 0 | 0 | 0 | 0 | 0 | 0 | 0 | 0 | 0 | 0 | 0 | 0 | 0 | 0 | 0 | 0 | 0 | 0 | 0 | 0 | 0 | 0 | 0 | 0 | 0 | 0 | 0 |
| | | 命令に至ったもの | 0 | 0 | 0 | 0 | 0 | 0 | 0 | 1 | 0 | 0 | 0 | 0 | 0 | 0 | 0 | 0 | 0 | 0 | 0 | 0 | 0 | 0 | 0 | 0 | 0 | 0 | 0 | 0 | 0 | 0 | 0 | 0 | 0 | 0 | 0 | 0 |
| 道 路 交 通 | 道路管理者等に対する要請 | | 0 | 0 | 0 | 0 | 0 | 0 | 0 | 1 | 0 | 1 | 0 | 0 | 0 | 0 | 0 | 0 | 0 | 0 | 0 | 0 | 0 | 0 | 0 | 0 | 0 | 0 | 0 | 0 | 0 | 1 | 0 | 0 | 0 | 0 | 0 | |
| | 都道府県公安委員会に対する要請 | | 0 | 0 | 0 | 0 | 0 | 0 | 0 | 0 | 0 | 0 | 0 | 0 | 0 | 0 | 0 | 0 | 0 | 0 | 0 | 0 | 0 | 0 | 0 | 0 | 0 | 0 | 0 | 0 | 0 | 0 | 0 | 0 | 0 | 0 | 0 | 0 |

表5-3 振動に係る苦情の状況

| 発生源の種類 年 度 | | 工場・事業場 | | | | | 建設作業 | | | | | 道路交通 | | | 鉄道 | | | その他 | 合計 |
|---------------|----|--------|-------|-------|-------|------|--------|-------|-------|-------|-------|------|-----|-----|-----|-----|-----|-----|-------|
| | | 特定工場等 | | 左記以外 | | 計 | 特定建設作業 | | 左記以外 | | 計 | 高速道路 | その他 | 計 | 新幹線 | その他 | 計 | | |
| | | 指定地域内 | 指定地域外 | 指定地域内 | 指定地域外 | | 指定地域内 | 指定地域外 | 指定地域内 | 指定地域外 | | | | | | | | | |
| 平成30年度 | 件数 | 123 | 11 | 358 | 64 | 556 | 691 | 19 | 1,598 | 73 | 2,381 | 14 | 219 | 233 | 12 | 11 | 23 | 206 | 3,399 |
| | % | 3.6 | 0.3 | 10.5 | 1.9 | 16.4 | 20.3 | 0.6 | 47.0 | 2.1 | 70.1 | 0.4 | 6.4 | 6.9 | 0.4 | 0.3 | 0.7 | 6.1 | 100.0 |
| 令和元年度 | 件数 | 87 | 3 | 354 | 37 | 481 | 606 | 15 | 1,583 | 62 | 2,266 | 15 | 212 | 227 | 13 | 16 | 29 | 176 | 3,179 |
| | % | 2.7 | 0.1 | 11.1 | 1.2 | 15.1 | 19.1 | 0.5 | 49.8 | 2.0 | 71.3 | 0.5 | 6.7 | 7.1 | 0.4 | 0.5 | 0.9 | 5.5 | 100.0 |

(都道府県・市・特別区別表)

表6 振動規制法に基づく地域指定状況

| 振動規制法に基づく地域指定状況 | |
|-----------------|---|
| 都道府県名 | 令和元年度までの地域指定状況 市区町村名 |
| 北海道 | |
| 35市 | 札幌市、函館市、小樽市、旭川市、室蘭市、釧路市、帯広市、北見市、夕張市、岩見沢市、網走市、留萌市、苫小牧市、稚内市、美唄市、芦別市、江別市、赤平市、紋別市、士別市、名寄市、三笠市、根室市、千歳市、滝川市、砂川市、歌志内市、深川市、富良野市、登別市、恵庭市、伊達市、北広島市、石狩市、北斗市 |
| 68町 | 当別町、松前町、福島町、七飯町、森町、八雲町、長万部町、江差町、今金町、せたな町、倶知安町、共和町、岩内町、古平町、余市町、南幌町、奈井江町、由仁町、長沼町、栗山町、月形町、浦臼町、新十津川町、鷹栖町、東神楽町、当麻町、東川町、美瑛町、上富良野町、下川町、美深町、増毛町、羽幌町、枝幸町、美幌町、斜里町、遠軽町、興部町、雄武町、大空町、壮瞥町、白老町、厚真町、洞爺湖町、安平町、むかわ町、日高町、浦河町、新ひだか町、音更町、士幌町、新得町、清水町、芽室町、大樹町、広尾町、幕別町、池田町、本別町、足寄町、浦幌町、釧路町、厚岸町、標茶町、弟子屈町、白糠町、別海町、中標津町 |
| 青森県 | |
| 8市 | 青森市、弘前市、八戸市、黒石市、五所川原市、十和田市、三沢市、むつ市 |
| 岩手県 | |
| 13市 | 盛岡市、宮古市、大船渡市、花巻市、北上市、久慈市、遠野市、一関市、釜石市、二戸市、八幡平市、奥州市、滝沢市 |
| 10町 | 雫石町、岩手町、紫波町、矢巾町、金ヶ崎町、平泉町、大槌町、山田町、岩泉町、一戸町 |
| 1村 | 野田村 |
| 宮城県 | |
| 14市 | 仙台市、石巻市、塩竈市、気仙沼市、白石市、名取市、角田市、多賀城市、岩沼市、登米市、栗原市、東松島市、大崎市、富谷市 |
| 12町 | 蔵王町、七ヶ宿町、大河原町、村田町、柴田町、亘理町、松島町、七ヶ浜町、利府町、大和町、美里町、女川町 |
| 1村 | 大衡村 |
| 秋田県 | |
| 9市 | 秋田市、能代市、横手市、大館市、男鹿市、湯沢市、鹿角市、由利本荘市、大仙市 |
| 山形県 | |
| 13市 | 山形市、米沢市、鶴岡市、酒田市、新庄市、寒河江市、上山市、村山市、長井市、天童市、東根市、尾花沢市、南陽市 |
| 16町 | 山辺町、中山町、河北町、西川町、朝日町、大江町、大石田町、金山町、最上町、真室川町、高畠町、川西町、小国町、白鷹町、庄内町、遊佐町 |
| 福島県 | |
| 12市 | 福島市、会津若松市、郡山市、いわき市、白河市、須賀川市、喜多方市、相馬市、二本松市、南相馬市、伊達市、本宮市 |
| 3町 | 鏡石町、矢吹町、石川町 |
| 1村 | 西郷村 |
| 茨城県 | |
| 32市 | 水戸市、日立市、土浦市、古河市、石岡市、結城市、龍ヶ崎市、下妻市、常総市、常陸太田市、高萩市、北茨城市、笠間市、取手市、牛久市、つくば市、ひたちなか市、鹿嶋市、潮来市、守谷市、常陸大宮市、那珂市、筑西市、坂東市、稲敷市、かすみがうら市、桜川市、神栖市、行方市、銚田市、つくばみらい市、小美玉市 |
| 10町 | 茨城町、大洗町、城里町、太子町、阿見町、河内町、八千代町、五霞町、境町、利根町 |
| 2村 | 東海村、美浦村 |
| 栃木県 | |
| 14市 | 宇都宮市、足利市、栃木市、佐野市、鹿沼市、日光市、小山市、真岡市、大田原市、矢板市、那須塩原市、さくら市、那須烏山市、下野市 |
| 11町 | 上三川町、益子町、茂木町、市貝町、芳賀町、壬生町、野木町、塩谷町、高根沢町、那須町、那珂川町 |
| 群馬県 | |
| 12市 | 前橋市、高崎市、桐生市、伊勢崎市、太田市、沼田市、館林市、渋川市、藤岡市、富岡市、安中市、みどり市 |
| 15町 | 吉岡町、神流町、下仁田町、甘楽町、中之条町、長野原町、草津町、東吾妻町、みなかみ町、玉村町、板倉町、明和町、千代田町、大泉町、邑楽町 |
| 8村 | 榛東村、上野村、南牧村、嬭恋村、高山村、片品村、川場村、昭和村 |

| 振動規制法に基づく地域指定状況 | |
|-----------------|--|
| 都道府県名 | 令和元年度までの地域指定状況 |
| | 市区町村名 |
| 埼玉県 | |
| 39市 | さいたま市、川越市、熊谷市、川口市、行田市、所沢市、飯能市、加須市、本庄市、東松山市、春日部市、狭山市、羽生市、鴻巣市、深谷市、上尾市、草加市、越谷市、蕨市、戸田市、入間市、朝霞市、志木市、和光市、新座市、桶川市、久喜市、北本市、八潮市、富士見市、三郷市、蓮田市、坂戸市、幸手市、鶴ヶ島市、日高市、吉川市、ふじみ野市、白岡市 |
| 14町 | 伊奈町、三芳町、毛呂山町、滑川町、川島町、吉見町、鳩山町、美里町、神川町、上里町、寄居町、宮代町、杉戸町、松伏町 |
| 千葉県 | |
| 36市 | 千葉市、銚子市、市川市、船橋市、館山市、木更津市、松戸市、野田市、茂原市、成田市、佐倉市、東金市、旭市、習志野市、柏市、勝浦市、市原市、流山市、八千代市、我孫子市、鴨川市、鎌ヶ谷市、君津市、富津市、浦安市、四街道市、袖ヶ浦市、八街市、印西市、白井市、富里市、匝瑳市、香取市、山武市、いすみ市、大網白里市 |
| 10町 | 酒々井町、栄町、多古町、東庄町、九十九里町、芝山町、横芝光町、一宮町、白子町、御宿町 |
| 1村 | 長生村 |
| 東京都 | |
| 23特別区 | 千代田区、中央区、港区、新宿区、文京区、台東区、墨田区、江東区、品川区、目黒区、大田区、世田谷区、渋谷区、中野区、杉並区、豊島区、北区、荒川区、板橋区、練馬区、足立区、葛飾区、江戸川区 |
| 26市 | 八王子市、立川市、武蔵野市、三鷹市、青梅市、府中市、昭島市、調布市、町田市、小金井市、小平市、日野市、東村山市、国分寺市、国立市、福生市、狛江市、東大和市、清瀬市、東久留米市、武蔵村山市、多摩市、稲城市、羽村市、あきる野市、西東京市 |
| 神奈川県 | |
| 19市 | 横浜市、川崎市、相模原市、横須賀市、平塚市、鎌倉市、藤沢市、小田原市、茅ヶ崎市、逗子市、三浦市、秦野市、厚木市、大和市、伊勢原市、海老名市、座間市、南足柄市、綾瀬市 |
| 2町 | 葉山町、寒川町 |
| 新潟県 | |
| 20市 | 新潟市、長岡市、三条市、柏崎市、新発田市、小千谷市、加茂市、十日町市、見附市、村上市、燕市、糸魚川市、妙高市、五泉市、上越市、阿賀野市、佐渡市、魚沼市、南魚沼市、胎内市 |
| 4町 | 聖籠町、田上町、阿賀町、湯沢町 |
| 1村 | 弥彦村 |
| 富山県 | |
| 10市 | 富山市、高岡市、魚津市、氷見市、滑川市、黒部市、砺波市、小矢部市、南砺市、射水市 |
| 4町 | 上市町、立山町、入善町、朝日町 |
| 石川県 | |
| 11市 | 金沢市、七尾市、小松市、輪島市、珠洲市、加賀市、羽咋市、かほく市、白山市、能美市、野々市市 |
| 8町 | 川北町、津幡町、内灘町、志賀町、宝達志水町、中能登町、穴水町、能登町 |
| 福井県 | |
| 9市 | 福井市、敦賀市、小浜市、大野市、勝山市、鯖江市、あわら市、越前市、坂井市 |
| 4町 | 永平寺町、越前町、美浜町、高浜町 |
| 山梨県 | |
| 13市 | 甲府市、富士吉田市、都留市、山梨市、大月市、韮崎市、南アルプス市、北杜市、甲斐市、笛吹市、上野原市、甲州市、中央市 |
| 8町 | 市川三郷町、早川町、身延町、南部町、富士川町、昭和町、西桂町、富士河口湖町 |
| 4村 | 道志村、忍野村、山中湖村、鳴沢村 |
| 長野県 | |
| 17市 | 長野市、松本市、上田市、岡谷市、飯田市、諏訪市、須坂市、小諸市、伊那市、駒ヶ根市、中野市、大町市、飯山市、茅野市、塩尻市、佐久市、千曲市 |
| 3町 | 下諏訪町、辰野町、小布施町 |

| 振動規制法に基づく地域指定状況 | |
|-----------------|--|
| 都道府県名 | 令和元年度までの地域指定状況 |
| | 市区町村名 |
| 岐阜県 | |
| 21市 | 岐阜市、大垣市、高山市、多治見市、関市、中津川市、美濃市、瑞浪市、羽島市、恵那市、美濃加茂市、土岐市、各務原市、可児市、山県市、瑞穂市、飛騨市、本巣市、郡上市、下呂市、海津市 |
| 19町 | 岐南町、笠松町、養老町、垂井町、関ヶ原町、神戸町、輪之内町、安八町、揖斐川町、大野町、池田町、北方町、坂祝町、富加町、川辺町、七宗町、八百津町、白川町、御嵩町 |
| 2村 | 東白川村、白川村 |
| 静岡県 | |
| 23市 | 静岡市、浜松市、沼津市、熱海市、三島市、富士宮市、伊東市、島田市、富士市、磐田市、焼津市、掛川市、藤枝市、御殿場市、袋井市、下田市、裾野市、湖西市、伊豆市、御前崎市、菊川市、伊豆の国市、牧之原市 |
| 12町 | 東伊豆町、河津町、南伊豆町、松崎町、西伊豆町、函南町、清水町、長泉町、小山町、吉田町、川根本町、森町 |
| 愛知県 | |
| 38市 | 名古屋市、豊橋市、岡崎市、一宮市、瀬戸市、半田市、春日井市、豊川市、津島市、碧南市、刈谷市、豊田市、安城市、西尾市、蒲郡市、犬山市、常滑市、江南市、小牧市、稲沢市、新城市、東海市、大府市、知多市、知立市、尾張旭市、高浜市、岩倉市、豊明市、日進市、田原市、愛西市、清須市、北名古屋市、弥富市、みよし市、あま市、長久手市 |
| 12町 | 東郷町、豊山町、大口町、扶桑町、大治町、蟹江町、阿久比町、東浦町、南知多町、美浜町、武豊町、幸田町 |
| 1村 | 飛島村 |
| 三重県 | |
| 13市 | 津市、四日市市、伊勢市、松阪市、桑名市、鈴鹿市、名張市、尾鷲市、亀山市、鳥羽市、熊野市、いなべ市、伊賀市 |
| 5町 | 木曾岬町、東員町、菰野町、朝日町、川越町 |
| 滋賀県 | |
| 13市 | 大津市、彦根市、長浜市、近江八幡市、草津市、守山市、栗東市、甲賀市、野洲市、湖南市、高島市、東近江市、米原市 |
| 6町 | 日野町、竜王町、愛荘町、豊郷町、甲良町、多賀町 |
| 京都府 | |
| 14市 | 京都市、福知山市、舞鶴市、綾部市、宇治市、宮津市、亀岡市、城陽市、向日市、長岡京市、八幡市、京田辺市、南丹市、木津川市 |
| 5町 | 大山崎町、久御山町、井手町、宇治田原町、精華町 |
| 大阪府 | |
| 33市 | 大阪市、堺市、岸和田市、豊中市、池田市、吹田市、泉大津市、高槻市、貝塚市、守口市、枚方市、茨木市、八尾市、泉佐野市、富田林市、寝屋川市、河内長野市、松原市、大東市、和泉市、箕面市、柏原市、羽曳野市、門真市、摂津市、高石市、藤井寺市、東大阪市、泉南市、四條畷市、交野市、大阪狭山市、阪南市 |
| 9町 | 島本町、豊能町、能勢町、忠岡町、熊取町、田尻町、岬町、太子町、河南町 |
| 1村 | 千早赤阪村 |
| 兵庫県 | |
| 29市 | 神戸市、姫路市、尼崎市、明石市、西宮市、洲本市、芦屋市、伊丹市、相生市、豊岡市、加古川市、赤穂市、西脇市、宝塚市、三木市、高砂市、川西市、小野市、三田市、加西市、篠山市、養父市、丹波市、南あわじ市、朝来市、淡路市、宍粟市、加東市、たつの市 |
| 12町 | 猪名川町、多可町、稲美町、播磨町、市川町、福崎町、神河町、太子町、上郡町、佐用町、香美町、新温泉町 |
| 奈良県 | |
| 12市 | 奈良市、大和高田市、大和郡山市、天理市、橿原市、桜井市、五條市、御所市、生駒市、香芝市、葛城市、宇陀市 |
| 15町 | 平群町、三郷町、斑鳩町、安堵町、川西町、三宅町、田原本町、高取町、上牧町、王寺町、広陵町、河合町、吉野町、大淀町、下市町 |
| 2村 | 山添村、明日香村 |
| 和歌山県 | |
| 7市 | 和歌山市、海南市、橋本市、有田市、御坊市、田辺市、新宮市 |
| 2町 | 有田川町、白浜町 |
| 鳥取県 | |
| 4市 | 鳥取市、米子市、倉吉市、境港市 |
| 1町 | 八頭町 |
| 1村 | 日吉津村 |

| 振動規制法に基づく地域指定状況 | |
|-----------------|--|
| 都道府県名 | 令和元年度までの地域指定状況 市区町村名 |
| 島根県 | |
| 7市 | 松江市、浜田市、出雲市、益田市、大田市、安来市、江津市 |
| 岡山県 | |
| 15市 | 岡山市、倉敷市、津山市、玉野市、笠岡市、井原市、総社市、高梁市、新見市、備前市、瀬戸内市、赤磐市、真庭市、美作市、浅口市 |
| 8町 | 和気町、早島町、里庄町、矢掛町、勝央町、久米南町、美咲町、吉備中央町 |
| 広島県 | |
| 13市 | 広島市、呉市、竹原市、三原市、尾道市、福山市、府中市、三次市、庄原市、大竹市、東広島市、廿日市市、安芸高田市 |
| 6町 | 府中町、海田町、熊野町、坂町、安芸太田町、北広島町 |
| 山口県 | |
| 13市 | 下関市、宇部市、山口市、萩市、防府市、下松市、岩国市、光市、長門市、柳井市、美祢市、周南市、山陽小野田市 |
| 3町 | 和木町、田布施町、平生町 |
| 徳島県 | |
| 5市 | 徳島市、鳴門市、小松島市、阿南市、吉野川市 |
| 4町 | 石井町、松茂町、北島町、藍住町 |
| 香川県 | |
| 5市 | 高松市、丸亀市、坂出市、善通寺市、観音寺市 |
| 2町 | 宇多津町、多度津町 |
| 愛媛県 | |
| 10市 | 松山市、今治市、宇和島市、八幡浜市、新居浜市、西条市、大洲市、伊予市、四国中央市、東温市 |
| 高知県 | |
| 5市 | 高知市、室戸市、安芸市、須崎市、四万十市 |
| 1町 | いの町 |
| 福岡県 | |
| 29市 | 北九州市、福岡市、大牟田市、久留米市、直方市、飯塚市、田川市、柳川市、八女市、筑後市、大川市、行橋市、豊前市、中間市、小郡市、筑紫野市、春日市、大野城市、宗像市、太宰府市、古賀市、福津市、うきは市、宮若市、嘉麻市、朝倉市、みやま市、糸島市、那珂川市 |
| 29町 | 宇美町、篠栗町、志免町、須恵町、新宮町、久山町、粕屋町、芦屋町、水巻町、岡垣町、遠賀町、小竹町、鞍手町、桂川町、筑前町、大刀洗町、大木町、広川町、香春町、添田町、糸田町、川崎町、大任町、福智町、苅田町、みやこ町、吉富町、上毛町、築上町 |
| 2村 | 東峰村、赤村 |
| 佐賀県 | |
| 10市 | 佐賀市、唐津市、鳥栖市、多久市、伊万里市、武雄市、鹿島市、小城市、嬉野市、神埼市 |
| 10町 | 吉野ヶ里町、基山町、上峰町、みやき町、玄海町、有田町、大町町、江北町、白石町、太良町 |
| 長崎県 | |
| 8市 | 長崎市、佐世保市、島原市、諫早市、大村市、松浦市、対馬市、五島市 |
| 4町 | 長与町、時津町、東彼杵町、川棚町 |
| 熊本県 | |
| 14市 | 熊本市、八代市、人吉市、荒尾市、水俣市、玉名市、山鹿市、菊池市、宇土市、上天草市、宇城市、阿蘇市、天草市、合志市 |
| 23町 | 美里町、玉東町、南関町、長洲町、和水町、大津町、菊陽町、南小国町、小国町、高森町、御船町、嘉島町、益城町、甲佐町、山都町、氷川町、芦北町、津奈木町、錦町、多良木町、湯前町、あさぎり町、苓北町 |
| 8村 | 産山村、西原村、南阿蘇村、水上村、相良村、五木村、山江村、球磨村 |
| 大分県 | |
| 14市 | 大分市、別府市、中津市、日田市、佐伯市、臼杵市、津久見市、竹田市、豊後高田市、杵築市、宇佐市、豊後大野市、由布市、国東市 |
| 2町 | 日出町、玖珠町 |
| 宮崎県 | |
| 9市 | 宮崎市、都城市、延岡市、日南市、小林市、日向市、串間市、西都市、えびの市 |
| 10町 | 三股町、高原町、国富町、綾町、高鍋町、新富町、川南町、都農町、門川町、高千穂町 |

| 振動規制法に基づく地域指定状況 | |
|-----------------|--|
| 都道府県名 | 令和元年度までの地域指定状況 |
| | 市区町村名 |
| 鹿児島県 | |
| 19市 | 鹿児島市、鹿屋市、枕崎市、阿久根市、出水市、指宿市、西之表市、垂水市、薩摩川内市、日置市、曾於市、霧島市、いちき串木野市、南さつま市、志布志市、奄美市、南九州市、伊佐市、始良市 |
| 8町 | さつま町、湧水町、錦江町、肝付町、中種子町、瀬戸内町、和泊町、知名町 |
| 沖縄県 | |
| 11市 | 那覇市、宜野湾市、石垣市、浦添市、名護市、糸満市、沖縄市、豊見城市、うるま市、宮古島市、南城市 |
| 7町 | 本部町、嘉手納町、北谷町、西原町、与那原町、南風原町、八重瀬町 |
| 3村 | 読谷村、北中城村、中城村 |
| 合計 | 47都道府県 756市 23特別区 417町 39村 (合計1,235市区町村) |

表7 振動規制法に基づく規制基準の設定状況(特定工場等)

(単位:デシベル)

| 地方公共団体名 | 時間の区分 | | 区域の区分 | | 法第4条第2項に定める規制基準を定めている町村 | 備考 |
|-----------|-------|-----------|-------|-----|-------------------------|--|
| | | | 第1種 | 第2種 | | |
| 北海道(市を除く) | 昼間 | 午前8時～午後7時 | 60 | 65 | | |
| | 夜間 | 午後7時～午前8時 | 55 | 60 | | |
| 札幌市 | 昼間 | 午前8時～午後7時 | 60 | 65 | | |
| | 夜間 | 午後7時～午前8時 | 55 | 60 | | |
| 函館市 | 昼間 | 午前8時～午後7時 | 60 | 65 | | |
| | 夜間 | 午後7時～午前8時 | 55 | 60 | | |
| 小樽市 | 昼間 | 午前8時～午後7時 | 65 | 70 | | |
| | 夜間 | 午後7時～午前8時 | 60 | 65 | | |
| 旭川市 | 昼間 | 午前8時～午後7時 | 60 | 65 | | |
| | 夜間 | 午後7時～午前8時 | 55 | 60 | | |
| 室蘭市 | 昼間 | 午前8時～午後7時 | 60 | 65 | | |
| | 夜間 | 午後7時～午前8時 | 55 | 60 | | |
| 釧路市 | 昼間 | 午前8時～午後7時 | 60 | 65 | | |
| | 夜間 | 午後7時～午前8時 | 55 | 60 | | |
| 帯広市 | 昼間 | 午前8時～午後7時 | 60 | 65 | | |
| | 夜間 | 午後7時～午前8時 | 55 | 60 | | |
| 北見市 | 昼間 | 午前8時～午後7時 | 60 | 65 | | |
| | 夜間 | 午後7時～午前8時 | 55 | 60 | | |
| 夕張市 | 昼間 | 午前8時～午後7時 | 60 | 65 | | |
| | 夜間 | 午後7時～午前8時 | 55 | 60 | | |
| 岩見沢市 | 昼間 | 午前8時～午後7時 | 60 | 65 | | |
| | 夜間 | 午後7時～午前8時 | 55 | 60 | | |
| 網走市 | 昼間 | 午前8時～午後7時 | 60 | 65 | | |
| | 夜間 | 午後7時～午前8時 | 55 | 60 | | |
| 留萌市 | 昼間 | 午前8時～午後7時 | 60 | 65 | | |
| | 夜間 | 午後7時～午前8時 | 55 | 60 | | |
| 苫小牧市 | 昼間 | 午前8時～午後7時 | 60 | 65 | | |
| | 夜間 | 午後7時～午前8時 | 55 | 60 | | |
| 稚内市 | 昼間 | 午前8時～午後7時 | 60 | 65 | | 学校、保育所、病院、図書館の周囲50メートルの区域内においては、規制値から5デシベルを減じている。 |
| | 夜間 | 午後7時～午前8時 | 55 | 60 | | |
| 美唄市 | 昼間 | 午前8時～午後7時 | 60 | 65 | | |
| | 夜間 | 午後7時～午前8時 | 55 | 60 | | |
| 芦別市 | 昼間 | 午前8時～午後7時 | 60 | 65 | | |
| | 夜間 | 午後7時～午前8時 | 55 | 60 | | |
| 江別市 | 昼間 | 午前8時～午後7時 | 60 | 65 | | |
| | 夜間 | 午後7時～午前8時 | 55 | 60 | | |
| 赤平市 | 昼間 | 午前8時～午後7時 | 60 | 65 | | |
| | 夜間 | 午後7時～午前8時 | 55 | 60 | | |
| 紋別市 | 昼間 | 午前8時～午後7時 | 60 | 65 | | |
| | 夜間 | 午後7時～午前8時 | 55 | 60 | | |
| 士別市 | 昼間 | 午前8時～午後7時 | 60 | 65 | | |
| | 夜間 | 午後7時～午前8時 | 55 | 60 | | |
| 名寄市 | 昼間 | 午前8時～午後7時 | 60 | 65 | | |
| | 夜間 | 午後7時～午前8時 | 55 | 60 | | |
| 三笠市 | 昼間 | 午前8時～午後7時 | 60 | 65 | | |
| | 夜間 | 午後7時～午前8時 | 55 | 60 | | |
| 根室市 | 昼間 | 午前8時～午後7時 | 60 | 65 | | |
| | 夜間 | 午後7時～午前8時 | 55 | 60 | | |
| 千歳市 | 昼間 | 午前8時～午後7時 | 60 | 65 | | |
| | 夜間 | 午後7時～午前8時 | 55 | 60 | | |
| 滝川市 | 昼間 | 午前8時～午後7時 | 60 | 65 | | |
| | 夜間 | 午後7時～午前8時 | 55 | 60 | | |
| 砂川市 | 昼間 | 午前8時～午後7時 | 60 | 65 | | |
| | 夜間 | 午後7時～午前8時 | 55 | 60 | | |
| 歌志内市 | 昼間 | 午前8時～午後7時 | 60 | 65 | | |
| | 夜間 | 午後7時～午前8時 | 55 | 60 | | |
| 深川市 | 昼間 | 午前8時～午後7時 | 60 | 65 | | |
| | 夜間 | 午後7時～午前8時 | 55 | 60 | | |
| 富良野市 | 昼間 | 午前8時～午後7時 | 60 | 65 | | |
| | 夜間 | 午後7時～午前8時 | 55 | 60 | | |
| 登別市 | 昼間 | 午前8時～午後7時 | 60 | 65 | | |
| | 夜間 | 午後7時～午前8時 | 55 | 60 | | |
| 恵庭市 | 昼間 | 午前8時～午後7時 | 60 | 65 | | |
| | 夜間 | 午後7時～午前8時 | 55 | 60 | | |
| 伊達市 | 昼間 | 午前8時～午後7時 | 60 | 65 | | |
| | 夜間 | 午後7時～午前8時 | 55 | 60 | | |
| 北広島市 | 昼間 | 午前8時～午後7時 | 60 | 65 | | |
| | 夜間 | 午後7時～午前8時 | 55 | 60 | | |
| 石狩市 | 昼間 | 午前8時～午後7時 | 60 | 65 | | |
| | 夜間 | 午後7時～午前8時 | 55 | 60 | | |
| 北斗市 | 昼間 | 午前8時～午後7時 | 60 | 65 | | |
| | 夜間 | 午後7時～午前8時 | 55 | 60 | | |
| 青森県(市を除く) | 昼間 | 午前8時～午後7時 | 60 | 65 | | |
| | 夜間 | 午後7時～午前8時 | 55 | 60 | | |
| 青森市 | 昼間 | 午前8時～午後7時 | 60 | 65 | | 学校、保育所、病院、診療所のうち患者を入院させるための施設を有するもの、図書館、特別養護老人ホーム、介護老人保健施設の敷地の周囲50メートルの区域については5dBを減じた値とする。 |
| | 夜間 | 午後7時～午前8時 | 55 | 60 | | |
| 弘前市 | 昼間 | 午前8時～午後7時 | 60 | 65 | | |
| | 夜間 | 午後7時～午前8時 | 55 | 60 | | |
| 八戸市 | 昼間 | 午前8時～午後7時 | 60 | 65 | | 学校、保育所、病院・診療所、図書館、特別養護老人ホーム並びに幼保連携型認定こども園の敷地の周囲50メートルの区域内における規制基準は、定める値から5デシベルを減じた値とする。 |
| | 夜間 | 午後7時～午前8時 | 55 | 60 | | |

(単位:デシベル)

| 地方公共団体名 | 時間の区分 | | 区域の区分 | | 法第4条第2項に定める規制基準を定めている町村 | 備考 |
|-----------|-------|-----------|-------|-----|-------------------------|---|
| | | | 第1種 | 第2種 | | |
| 黒石市 | 昼間 | 午前8時～午後7時 | 60 | 65 | / | 第2種区域、第3種区域又は第4種区域の区域内に所在する学校、保育所、病院及び診療所のうち患者を入院させるための施設を有するもの、図書館、特別養護老人ホーム並びに介護老人保健施設の敷地の周囲50メートルの区域内における騒音の規制基準は、同表に定める値から5dBを減じた値とする。 |
| | 夜間 | 午後7時～午前8時 | 55 | 60 | | |
| 五所川原市 | 昼間 | 午前8時～午後7時 | 60 | 65 | / | 学校、保育所、病院、診療所(患者の収容施設を有するもの)、図書館、特別養護老人ホーム、幼保連携型認定こども園及び介護老人保健施設の敷地の周囲50mの区域内における規制基準値は、5dBを減じた値とする。 |
| | 夜間 | 午後7時～午前8時 | 55 | 60 | | |
| 十和田市 | 昼間 | 午前8時～午後7時 | 60 | 65 | / | 学校、保育所、病院等の施設の周囲50メートルの区域内における規制基準は、同表に定める値からデシベルを減じた値とする。 |
| | 夜間 | 午後7時～午前8時 | 55 | 60 | | |
| 三沢市 | 昼間 | 午前8時～午後7時 | 60 | 65 | / | 学校、保育所、病院及び診療所、図書館、特別養護老人ホーム並びに介護老人保健施設の敷地の周囲50メートルの区域内については5dBを減じた値とする。 |
| | 夜間 | 午後7時～午前8時 | 55 | 60 | | |
| むつ市 | 昼間 | 午前8時～午後7時 | 60 | 65 | / | 学校、保育所、病院及び診療所、図書館、特別養護老人ホーム並びに介護老人保健施設の敷地の周囲50メートルの区域内については5dBを減じた値とする。 |
| | 夜間 | 午後7時～午前8時 | 55 | 60 | | |
| つがる市 | 昼間 | 午前8時～午後7時 | 60 | 65 | / | 学校、保育所、病院及び診療所、図書館、特別養護老人ホーム並びに介護老人保健施設の敷地の周囲50メートルの区域内については5dBを減じた値とする。 |
| | 夜間 | 午後7時～午前8時 | 55 | 60 | | |
| 平川市 | 昼間 | 午前8時～午後7時 | 60 | 65 | / | 学校、保育所、病院及び診療所、図書館、特別養護老人ホーム並びに介護老人保健施設の敷地の周囲50メートルの区域内については5dBを減じた値とする。 |
| | 夜間 | 午後7時～午前8時 | 55 | 60 | | |
| 岩手県(市を除く) | 昼間 | 午前7時～午後8時 | 60 | 65 | / | 学校等施設の敷地の周囲50mの区域内における規制基準値は、昼間欄及び夜間欄に掲げるそれぞれの基準値から5dB減じた値とする。 |
| | 夜間 | 午後8時～午前7時 | 55 | 60 | | |
| 盛岡市 | 昼間 | 午前7時～午後8時 | 60 | 65 | / | ただし、学校、保育所、病院等の周囲おおそ50メートル以内における規制基準は、各欄に定める値から5デシベルを減じて得た値。 |
| | 夜間 | 午後8時～午前7時 | 55 | 60 | | |
| 宮古市 | 昼間 | 午前7時～午後8時 | 60 | 65 | / | 下記施設敷地の周囲50m区域内は各基準値から5デシベルを減じた値とする。 (1) 学校教育法第1条に規定する学校 (2) 児童福祉法第7条に規定する保育所 (3) 医療法第11条の5第1項に規定する病院及び同条第2項に規定する診療所のうち、患者を入院させるための施設 (4) 図書館法第2条第1項に規定する図書館 (5) 老人福祉法第5条の3に規定する特別養護老人ホーム (6) 就学前の子供に関する教育、保育等の総合的な提供の推進に関する法律(平成18年法律第77号)第2条第7項に規定する幼保連携型認定こども園 |
| | 夜間 | 午後8時～午前7時 | 55 | 60 | | |
| 大船渡市 | 昼間 | 午前7時～午後8時 | 60 | 65 | / | 下記施設敷地の周囲50m区域内は、同表の各欄の値から5デシベルを減じた値とする。 (1) 学校教育法第1条に規定する学校 (2) 児童福祉法第7条第1項に規定する保育所 (3) 医療法第1条の5第1項に規定する病院及び同条第2項に規定する診療所のうち、患者を入院させるための施設を有するもの (4) 図書館法第2条第1項に規定する図書館 (5) 老人福祉法第5条の3に規定する特別養護老人ホーム (6) 就学前子どもに関する教育、保育等の総合的な提供の推進に関する法律第2条第7項に規定する幼保連携型認定こども園 |
| | 夜間 | 午後8時～午前7時 | 55 | 60 | | |
| 花巻市 | 昼間 | 午前7時～午後8時 | 60 | 65 | / | 下記施設敷地の周囲50m区域内は、同表の各欄の値から5dBを減じた値とする。 (1) 学校教育法第1条に規定する学校 (2) 児童福祉法第7条第1項に規定する保育所 (3) 医療法第1条の5第1項に規定する病院及び同条第2項に規定する診療所のうち、患者を入院させるための施設を有するもの (4) 図書館法第2条第1項に規定する図書館 (5) 老人福祉法第5条の3に規定する特別養護老人ホーム (6) 就学前の子供に関する教育、保育等の総合的な提供の推進に関する法律第2条第7項に規定する幼保連携型認定こども園 |
| | 夜間 | 午後8時～午前7時 | 55 | 60 | | |
| 北上市 | 昼間 | 午前7時～午後8時 | 60 | 65 | / | 下記施設敷地の周囲50m区域内は、各基準値の値から5dB減じる。 ・学校 ・保育所 ・病院及び診療所のうち、入院施設を有するもの ・図書館 ・特別養護老人ホーム ・幼保連携型認定こども園 |
| | 夜間 | 午後8時～午前7時 | 55 | 60 | | |
| 久慈市 | 昼間 | 午前7時～午後8時 | 60 | 65 | / | 下記施設敷地の周囲50m区域内は、各基準値の値から5dB減じる。 ・学校 ・保育所 ・病院及び診療所のうち、入院施設を有するもの ・図書館 ・特別養護老人ホーム ・幼保連携型認定こども園 |
| | 夜間 | 午後8時～午前7時 | 55 | 60 | | |
| 遠野市 | 昼間 | 午前7時～午後8時 | 60 | 65 | / | 学校、保育所、病院等の敷地の周囲おおむね50メートル以内の区域については5dB減じて得た値とする。 |
| | 夜間 | 午後8時～午前7時 | 55 | 60 | | |
| 一関市 | 昼間 | 午前7時～午後8時 | 60 | 65 | / | 学校、保育所、病院等の敷地の周囲おおむね50メートル以内の区域については5dB減じて得た値とする。 |
| | 夜間 | 午後8時～午前7時 | 55 | 60 | | |
| 陸前高田市 | 昼間 | 午前8時～午後7時 | 60 | 65 | / | 学校、保育所、病院、入院施設を有する診療所、図書館、特別養護老人ホーム、幼保連携型認定こども園の敷地の周囲おおむね50mの区域内は5dBを減じた値とする。 |
| | 夜間 | 午後7時～午前8時 | 55 | 60 | | |
| 釜石市 | 昼間 | 午前7時～午後8時 | 60 | 65 | / | 学校、保育所、病院等の敷地の周囲おおむね50メートル以内の区域については5dB減じて得た値とする。 |
| | 夜間 | 午後8時～午前7時 | 55 | 60 | | |
| 二戸市 | 昼間 | 午前7時～午後8時 | 60 | 65 | / | 学校、保育所、病院等の敷地の周囲おおむね50メートル以内の区域については5dB減じて得た値とする。 |
| | 夜間 | 午後8時～午前7時 | 55 | 60 | | |
| 八幡平市 | 昼間 | 午前7時～午後8時 | 60 | 65 | / | 学校、保育所、病院等の敷地の周囲おおむね50メートル以内の区域については5dB減じて得た値とする。 |
| | 夜間 | 午後8時～午前7時 | 55 | 60 | | |
| 奥州市 | 昼間 | 午前7時～午後8時 | 60 | 65 | / | 学校、保育所、病院等の敷地の周囲おおむね50メートル以内の区域については5dB減じて得た値とする。 |
| | 夜間 | 午後8時～午前7時 | 55 | 60 | | |
| 滝沢市 | 昼間 | 午前7時～午後8時 | 60 | 65 | / | 学校、保育所、病院等の敷地の周囲おおむね50メートル以内の区域については5dB減じて得た値とする。 |
| | 夜間 | 午後8時～午前7時 | 55 | 60 | | |
| 宮城県(市を除く) | 昼間 | 午前8時～午後7時 | 60 | 65 | / | 学校、保育所、病院、入院施設を有する診療所、図書館、特別養護老人ホーム、幼保連携型認定こども園の敷地の周囲おおむね50mの区域内は5dBを減じた値とする。 |
| | 夜間 | 午後7時～午前8時 | 55 | 60 | | |
| 仙台市 | 昼間 | 午前8時～午後7時 | 60 | 65 | / | 学校等(学校、保育所、幼保連携型認定こども園、病院、有床診療所、図書館、特別養護老人ホームの施設)の敷地およびその周囲50mの区域内では、左記基準から5デシベルを減じた値とします。 近隣商業地域でその周囲が第1種低層住居専用地域、第2種低層住居専用地域、第1種中高層住居専用地域、第2種中高層住居専用地域であるものについては、振動にあっては第1種区域の基準を適用します。 |
| | 夜間 | 午後7時～午前8時 | 55 | 60 | | |
| 石巻市 | 昼間 | 午前8時～午後7時 | 60 | 65 | / | 学校等(学校、保育所、幼保連携型認定こども園、病院、有床診療所、図書館、特別養護老人ホームの施設)の敷地およびその周囲50mの区域内では、左記基準から5デシベルを減じた値とします。 近隣商業地域でその周囲が第1種低層住居専用地域、第2種低層住居専用地域、第1種中高層住居専用地域、第2種中高層住居専用地域であるものについては、振動にあっては第1種区域の基準を適用します。 |
| | 夜間 | 午後7時～午前8時 | 55 | 60 | | |

(単位:デシベル)

| 地方公共団体名 | 時間の区分 | | 区域の区分 | | 法第4条第2項に定める規制基準を定めている町村 | 備考 |
|-----------|-------|-----------------|-------|-----|-------------------------|--|
| | | | 第1種 | 第2種 | | |
| 塩 竈 市 | 昼間 | 午前 8 時 ~ 午後 7 時 | 61 | 55 | / | |
| | 夜間 | 午後 7 時 ~ 午前 8 時 | 55 | 60 | | |
| 気 仙 沼 市 | 昼間 | 午前 8 時 ~ 午後 7 時 | 60 | 65 | / | |
| | 夜間 | 午後 7 時 ~ 午前 8 時 | 55 | 60 | | |
| 白 石 市 | 昼間 | 午前 8 時 ~ 午後 7 時 | 60 | 65 | / | 区域内に所在する学校教育法第1条に規定する学校、児童福祉法第7条に規定する保育所、医療法第1条の5第1項に規定する病院及び第2項に規定する診療所のうち患者を入院させるための施設を有するもの、図書館法第2条第1項に規定する図書館、老人福祉法第5条の3に規定する特別養護老人ホーム並びに就学前の子どもに関する教育、保育等の総合的な提供の推進に関する法律第2条第7項に規定する幼保連携型認定こども園の敷地及びその周囲約50mの区域内の当該基準は、同表の値からそれぞれ5dB減じた値。 |
| | 夜間 | 午後 7 時 ~ 午前 8 時 | 55 | 60 | | |
| 名 取 市 | 昼間 | 午前 8 時 ~ 午後 7 時 | 60 | 65 | / | 学校(幼稚園を含む)、保育所、病院、診療所、(有床)、図書館、特別養護老人ホームの敷地の周囲おおむね50mの区域内における基準は、それぞれ上欄に定める値から5デシベル減じた値とする。 |
| | 夜間 | 午後 7 時 ~ 午前 8 時 | 55 | 60 | | |
| 角 田 市 | 昼間 | 午前 8 時 ~ 午後 7 時 | 60 | 65 | / | 区域内に所在する学校教育法第1条に規定する学校、児童福祉法第7条に規定する保育所、医療法第1条の5第1項に規定する病院及び第2項に規定する診療所のうち患者を入院させるための施設を有するもの、図書館法第2条第1項に規定する図書館、老人福祉法第5条の3に規定する特別養護老人ホーム並びに就学前の子どもに関する教育、保育等の総合的な提供の推進に関する法律第2条第7項に規定する幼保連携型認定こども園の敷地及びその周囲おおむね50メートルの区域内における当該基準は、同表に定める値からそれぞれ5デシベル減じた値とする。 |
| | 夜間 | 午後 7 時 ~ 午前 8 時 | 55 | 60 | | |
| 多 賀 城 市 | 昼間 | 午前 8 時 ~ 午後 7 時 | 60 | 65 | / | 第1種、第2種に所在する学校教育法第1条に規定する学校、児童福祉法第7条第1項に規定する保育所、医療法第1条の5第1項に規定する病院及び同条第2項に規定する診療所のうち患者を入院させるための施設を有するもの、図書館法第2条第1項に規定する図書館、老人福祉法第5条の3に規定する特別養護老人ホーム並びに就学前の子どもに関する教育、保育等の総合的な提供の推進に関する法律第2条第7項に規定する幼保連携型認定こども園の敷地の周囲おおむね50メートルの区域内における基準は、同表に定める値からそれぞれ5デシベルを減じた値とする。 |
| | 夜間 | 午後 7 時 ~ 午前 8 時 | 55 | 60 | | |
| 岩 沼 市 | 昼間 | 午前 8 時 ~ 午後 7 時 | 60 | 65 | / | 学校、保育所、病院、入院施設を有する診療所、図書館、特別養護老人ホーム並びに養保連携型認定こども園の敷地及びその周囲50mの区域内においては、表中のそれぞれの値から5dBを減じた値を基準値とする。 |
| | 夜間 | 午後 7 時 ~ 午前 8 時 | 55 | 60 | | |
| 登 米 市 | 昼間 | 午前 8 時 ~ 午後 7 時 | 60 | 65 | / | 区域内に所在する学校教育法第1条に規定する学校、児童福祉法第7条第1項に規定する保育所、医療法第1条の5第1項に規定する病院及び同条第2項に規定する診療所のうち患者を入院させるための施設を有するもの、図書館法第2条第1項に規定する図書館並びに老人福祉法第5条の3に規定する特別養護老人ホームの敷地及びその周囲おおむね50メートルの区域内における当該基準は、それぞれ5デシベルを減じた値とする。 |
| | 夜間 | 午後 7 時 ~ 午前 8 時 | 55 | 60 | | |
| 栗 原 市 | 昼間 | 午前 8 時 ~ 午後 7 時 | 60 | 65 | / | 区域内に所在する学校、保育所、病院(診療所のうち患者を入院させるための施設を有するものを含む。)、図書館、特別養護老人ホーム、幼保連携型認定こども園の敷地及びその周囲おおむね50メートルの区域内における当該基準は、それぞれ5デシベルを減じた値とする。 |
| | 夜間 | 午後 7 時 ~ 午前 8 時 | 55 | 60 | | |
| 東 松 島 市 | 昼間 | 午前 8 時 ~ 午後 7 時 | 60 | 65 | / | |
| | 夜間 | 午後 7 時 ~ 午前 8 時 | 55 | 60 | | |
| 大 崎 市 | 昼間 | 午前 8 時 ~ 午後 7 時 | 60 | 65 | / | 学校、保育所、病院等の周囲は5dB減 |
| | 夜間 | 午後 7 時 ~ 午前 8 時 | 55 | 60 | | |
| 富 谷 市 | 昼間 | 午前 8 時 ~ 午後 7 時 | 60 | 65 | / | |
| | 夜間 | 午後 7 時 ~ 午前 8 時 | 55 | 60 | | |
| 秋田県(市を除く) | 昼間 | 午前 時 ~ 午後 時 | | | | |
| 秋 田 市 | 夜間 | 午後 0 時 ~ 午前 0 時 | | | / | ただし、区域内の学校、保育所、病院、診療所、図書館、特別養護老人ホームおよび幼保連携型認定こども園の敷地の周囲50メートルの区域内の基準は、各欄に掲げる値から5dB減じた値とする。 |
| | 昼間 | 午前 8 時 ~ 午後 7 時 | 60 | 65 | | |
| 能 代 市 | 昼間 | 午前 8 時 ~ 午後 7 時 | 60 | 65 | / | |
| | 夜間 | 午後 7 時 ~ 午前 8 時 | 55 | 60 | | |
| 横 手 市 | 昼間 | 午前 8 時 ~ 午後 7 時 | 60 | 65 | / | |
| | 夜間 | 午後 7 時 ~ 午前 8 時 | 55 | 60 | | |
| 大 館 市 | 昼間 | 午前 8 時 ~ 午後 7 時 | 60 | 65 | / | 第1種区域、第2種区域内に所在する次に掲げる施設の敷地の周囲50メートルの区域内における当該規制基準は、同表の昼間及び夜間の各欄に定める値から5デシベルを減じた値とする。 (1)学校教育法第1条に規定する学校。 (2)児童福祉法第7条第1項に規定する保育所。 (3)医療法第1条の5第1項に規定する病院及び同条第2項に規定する診療所のうち患者を入院させるための施設を有するもの。 (4)図書館法第2条第1項に規定する図書館。 (5)老人福祉法第5条の3に規定する特別養護老人ホーム (6)就学前の子どもに関する教育、保育等の総合的な提供の推進に関する法律第2条第7項に規定する幼保連携型こども園。 |
| | 夜間 | 午後 7 時 ~ 午前 8 時 | 55 | 60 | | |
| 男 鹿 市 | 昼間 | 午前 8 時 ~ 午後 7 時 | 60 | 65 | / | |
| | 夜間 | 午後 7 時 ~ 午前 8 時 | 55 | 60 | | |
| 湯 沢 市 | 昼間 | 午前 6 時 ~ 午後 9 時 | 60 | 65 | / | |
| | 夜間 | 午後 9 時 ~ 午前 6 時 | 55 | 60 | | |
| 鹿 角 市 | 昼間 | 午前 8 時 ~ 午後 7 時 | 60 | 65 | / | 学校、保育所、病院および診療所、図書館、特別養護老人ホームが所在する敷地の周囲50メートルの区域内における規制基準は5デシベルを減じた値とする。 |
| | 夜間 | 午後 7 時 ~ 午前 8 時 | 55 | 60 | | |
| 由 利 本 荘 市 | 昼間 | 午前 8 時 ~ 午後 7 時 | 60 | 65 | / | 学校、保育所、病院、図書館、特別養護老人ホーム、幼保連携型認定こども園の周囲50メートル以内の範囲については5dB減じた値とする。 |
| | 夜間 | 午後 7 時 ~ 午前 8 時 | 55 | 60 | | |
| 潟 上 市 | 昼間 | 午前 6 時 ~ 午後 6 時 | 45 | 50 | / | |
| | 夜間 | 午後 6 時 ~ 午前 6 時 | 40 | 45 | | |
| 大 仙 市 | 昼間 | 午前 8 時 ~ 午後 7 時 | 60 | 65 | / | |
| | 夜間 | 午後 7 時 ~ 午前 8 時 | 55 | 60 | | |
| 北 秋 田 市 | 昼間 | 午前 時 ~ 午後 時 | | | / | |
| | 夜間 | 午後 時 ~ 午前 時 | | | | |

(単位:デシベル)

| 地方公共団体名 | 時間の区分 | | 区域の区分 | | 法第4条第2項に定める規制基準を定めている町村 | 備考 |
|-----------|-------|-----------------|-------|-----|-------------------------|---|
| | | | 第1種 | 第2種 | | |
| にかほ市 | 昼間 | 午前 時 ~ 午後 時 | | | | |
| | 夜間 | 午後 時 ~ 午前 時 | | | | |
| 仙北市 | 昼間 | 午前 時 ~ 午後 時 | | | | |
| | 夜間 | 午後 時 ~ 午前 時 | | | | |
| 山形県(市を除く) | 昼間 | 午前 8 時 ~ 午後 7 時 | 60 | 65 | | |
| | 夜間 | 午後 7 時 ~ 午前 8 時 | 55 | 60 | | |
| 山形市 | 昼間 | 午前 8 時 ~ 午後 7 時 | 60 | 65 | | |
| | 夜間 | 午後 7 時 ~ 午前 8 時 | 55 | 60 | | |
| 米沢市 | 昼間 | 午前 8 時 ~ 午後 7 時 | 60 | 65 | | |
| | 夜間 | 午後 7 時 ~ 午前 8 時 | 55 | 60 | | |
| 鶴岡市 | 昼間 | 午前 8 時 ~ 午後 7 時 | 60 | 65 | | |
| | 夜間 | 午後 7 時 ~ 午前 8 時 | 55 | 60 | | |
| 酒田市 | 昼間 | 午前 8 時 ~ 午後 7 時 | 60 | 65 | | |
| | 夜間 | 午後 7 時 ~ 午前 8 時 | 55 | 60 | | |
| 新庄市 | 昼間 | 午前 8 時 ~ 午後 7 時 | 60 | 65 | | |
| | 夜間 | 午後 7 時 ~ 午前 8 時 | 55 | 60 | | |
| 寒河江市 | 昼間 | 午前 8 時 ~ 午後 7 時 | 60 | 65 | | |
| | 夜間 | 午後 7 時 ~ 午前 8 時 | 55 | 60 | | |
| 上山市 | 昼間 | 午前 8 時 ~ 午後 7 時 | 60 | 65 | | |
| | 夜間 | 午後 7 時 ~ 午前 8 時 | 55 | 60 | | |
| 村山市 | 昼間 | 午前 8 時 ~ 午後 7 時 | 60 | 65 | | |
| | 夜間 | 午後 7 時 ~ 午前 8 時 | 55 | 60 | | |
| 長井市 | 昼間 | 午前 8 時 ~ 午後 7 時 | 60 | 65 | | |
| | 夜間 | 午後 7 時 ~ 午前 8 時 | 55 | 60 | | |
| 天童市 | 昼間 | 午前 8 時 ~ 午後 7 時 | 60 | 60 | | |
| | 夜間 | 午後 7 時 ~ 午前 8 時 | 55 | 55 | | |
| 東根市 | 昼間 | 午前 8 時 ~ 午後 7 時 | 60 | 65 | | |
| | 夜間 | 午後 7 時 ~ 午前 8 時 | 55 | 60 | | |
| 尾花沢市 | 昼間 | 午前 8 時 ~ 午後 7 時 | 60 | 65 | | |
| | 夜間 | 午後 7 時 ~ 午前 8 時 | 55 | 60 | | |
| 南陽市 | 昼間 | 午前 8 時 ~ 午後 7 時 | 60 | 65 | | |
| | 夜間 | 午後 7 時 ~ 午前 8 時 | 55 | 60 | | |
| 福島県(市を除く) | 昼間 | 午前 7 時 ~ 午後 7 時 | 60 | 65 | 鏡石町、西郷村、矢吹町、石川町 | |
| | 夜間 | 午後 7 時 ~ 午前 7 時 | 55 | 60 | | |
| 福島市 | 昼間 | 午前 7 時 ~ 午後 7 時 | 60 | 65 | | 学校、保育所、病院、診療所、図書館、特別養護老人ホームの敷地の50 mの区域における基準は、5 dB減じた値とする。 |
| | 夜間 | 午後 7 時 ~ 午前 7 時 | 55 | 60 | | |
| 会津若松市 | 昼間 | 午前 7 時 ~ 午後 7 時 | 60 | 65 | | |
| | 夜間 | 午後 7 時 ~ 午前 7 時 | 55 | 60 | | |
| 郡山市 | 昼間 | 午前 7 時 ~ 午後 7 時 | 60 | 65 | | 学校、保育所、病院、診療所、図書館、特別養護老人ホームの周囲おおむね50m以内の区域では、規制基準値から5dB減じる。 |
| | 夜間 | 午後 7 時 ~ 午前 7 時 | 55 | 60 | | |
| いわき市 | 昼間 | 午前 7 時 ~ 午後 7 時 | 60 | 65 | | 学校、保育所、病院、診療所、図書館、特別養護老人ホーム並びに幼保連携型認定こども園の周囲50mでは、5デシベルを減じた値となる。 |
| | 夜間 | 午後 7 時 ~ 午前 7 時 | 55 | 60 | | |
| 白河市 | 昼間 | 午前 7 時 ~ 午後 7 時 | 60 | 65 | | 学校、保育所、病院、診療所、図書館及び特別老人ホームの周囲おおむね50m以内の区域については、左表の数値から5デシベルを減じた値。 |
| | 夜間 | 午後 7 時 ~ 午前 7 時 | 55 | 60 | | |
| 須賀川市 | 昼間 | 午前 7 時 ~ 午後 7 時 | 60 | 65 | | 学校、保育所、病院、診療所(患者の収容施設を有するもの)、図書館、特別養護老人ホーム及び幼保連携型認定こども園の周囲おおむね50m以内の区域では5デシベルを減じた値 |
| | 夜間 | 午後 7 時 ~ 午前 7 時 | 55 | 60 | | |
| 喜多方市 | 昼間 | 午前 7 時 ~ 午後 7 時 | 60 | 65 | | |
| | 夜間 | 午後 7 時 ~ 午前 7 時 | 55 | 60 | | |
| 相馬市 | 昼間 | 午前 7 時 ~ 午後 7 時 | 60 | 65 | | ただし、学校、保育所、病院、診療所、図書館及び特別養護老人ホームの敷地の周囲概ね50メートルの区域内では、この表に掲げる数値から5デシベル減じた値とする。 |
| | 夜間 | 午後 7 時 ~ 午前 7 時 | 55 | 60 | | |
| 二本松市 | 昼間 | 午前 7 時 ~ 午後 7 時 | 60 | 65 | | 学校、保育所、病院、入院させるための施設を有する診療所、図書館、特別養護老人ホームの周囲概ね50m以内の地域においては、各規制値より5dB減じる。 |
| | 夜間 | 午後 7 時 ~ 午前 7 時 | 55 | 60 | | |
| 田村市 | 昼間 | 午前 時 ~ 午後 時 | | | | |
| | 夜間 | 午後 時 ~ 午前 時 | | | | |
| 南相馬市 | 昼間 | 午前 7 時 ~ 午後 7 時 | 60 | 65 | | 学校、保育所、病院、診療所、図書館及び特別養護老人ホームの周囲おおむね50 m以内の区域では、5dB減じた値とする。 |
| | 夜間 | 午後 7 時 ~ 午前 7 時 | 55 | 60 | | |
| 伊達市 | 昼間 | 午前 7 時 ~ 午後 7 時 | 60 | 65 | | |
| | 夜間 | 午後 7 時 ~ 午前 7 時 | 55 | 60 | | |
| 本宮市 | 昼間 | 午前 7 時 ~ 午後 7 時 | 60 | 65 | | |
| | 夜間 | 午後 7 時 ~ 午前 7 時 | 55 | 60 | | |
| 茨城県(市を除く) | 昼間 | 午前 6 時 ~ 午後 9 時 | 65 | 70 | | 学校、病院等の敷地の周囲おおむね50mの区域内は5デシベル減とする。 |
| | 夜間 | 午後 9 時 ~ 午前 6 時 | 55 | 60 | | |
| 水戸市 | 昼間 | 午前 6 時 ~ 午後 9 時 | 65 | 70 | | 第1種区域:第1種低層住居専用地域、第2種低層住居専用地域、田園住居地域、第1種中高層住居専用地域、第2種中高層住居専用地域、第1種住居地域、第2種住居地域、準住居地域 第2種区域:近隣商業地域、商業地域、準工業地域、工業地域 ※学校、保育所、病院、図書館、特別養護老人ホーム、幼保連携型認定こども園の敷地の周囲50mの区域内は5デシベル減とする。 |
| | 夜間 | 午後 9 時 ~ 午前 6 時 | 55 | 60 | | |
| 日立市 | 昼間 | 午前 6 時 ~ 午後 9 時 | 65 | 70 | | |
| | 夜間 | 午後 9 時 ~ 午前 6 時 | 55 | 60 | | |
| 土浦市 | 昼間 | 午前 6 時 ~ 午後 9 時 | 65 | 70 | | |
| | 夜間 | 午後 9 時 ~ 午前 6 時 | 55 | 60 | | |
| 古河市 | 昼間 | 午前 6 時 ~ 午後 9 時 | 65 | 70 | | 学校、保育所、病院、図書館、特別養護老人ホーム、認定こども園の敷地の周囲50m内の基準値は、5db減とする。 |
| | 夜間 | 午後 9 時 ~ 午前 6 時 | 55 | 60 | | |
| 石岡市 | 昼間 | 午前 6 時 ~ 午後 9 時 | 65 | 70 | | |
| | 夜間 | 午後 9 時 ~ 午前 6 時 | 55 | 60 | | |
| 結城市 | 昼間 | 午前 6 時 ~ 午後 9 時 | 65 | 70 | | |
| | 夜間 | 午後 9 時 ~ 午前 6 時 | 55 | 60 | | |
| 龍ヶ崎市 | 昼間 | 午前 6 時 ~ 午後 9 時 | 65 | 70 | | 第1・2種区域における「学校」・「保育所」・「幼保連携型認定こども園」・「病院」・「図書館」・「特別養護老人ホーム」等施設の敷地の周囲50メートル以内については5dB減とする。 |
| | 夜間 | 午後 9 時 ~ 午前 6 時 | 55 | 60 | | |

(単位:デシベル)

| 地方公共団体名 | 時間の区分 | | 区域の区分 | | 法第4条第2項に定める規制基準を定めている町村 | 備考 |
|-----------|-------|------------|-------|-----|--|--|
| | | | 第1種 | 第2種 | | |
| 下妻市 | 昼間 | 午前6時～午後9時 | 65 | 70 | 学校、保育所、病院、診療所、図書館、特定養護老人ホーム、幼保連携型認定こども園の周辺50mの区域内は5dB減じた値とする。 | |
| | 夜間 | 午後9時～午前6時 | 55 | 60 | | |
| 常総市 | 昼間 | 午前6時～午後9時 | 65 | 70 | | |
| | 夜間 | 午後9時～午前6時 | 55 | 60 | | |
| 常陸太田市 | 昼間 | 午前6時～午後9時 | | | | |
| | 夜間 | 午後9時～午前6時 | | | | |
| 高萩市 | 昼間 | 午前6時～午後9時 | 65 | 70 | | |
| | 夜間 | 午後9時～午前6時 | 55 | 60 | | |
| 北茨城市 | 昼間 | 午前6時～午後9時 | 65 | 70 | | |
| | 夜間 | 午後9時～午前6時 | 55 | 60 | | |
| 笠間市 | 昼間 | 午前6時～午後9時 | 65 | 70 | | |
| | 夜間 | 午後9時～午前6時 | 55 | 60 | | |
| 取手市 | 昼間 | 午前6時～午後9時 | 65 | 70 | | |
| | 夜間 | 午後9時～午前6時 | 55 | 60 | | |
| 牛久市 | 昼間 | 午前6時～午後9時 | 65 | 70 | | 次に掲げる施設の敷地の周囲の区域内における規制基準値は、各欄に定める値から5デシベルを減じた値とする。 ①学校教育法第1条に規定する学校 ②児童福祉法第7条に規定する保育所 ③医療法第1条の5第1項に規定する病院及び同条第2項に規定する診療所のうち患者を入院させるための施設を有するもの ④図書館法第2条第1項に規定する図書館 ⑤老人福祉法第5条の3に規定する特別養護老人ホーム |
| | 夜間 | 午後9時～午前6時 | 55 | 60 | | |
| つくば市 | 昼間 | 午前6時～午後9時 | 65 | 70 | | 第1種区域、第2種区域の区域内に所在する学校、保育所、病院、図書館、特別養護老人ホーム、幼保連携型認定こども園の敷地の周囲50メートルの区域内の規制基準値は、各欄に定めた値から5デシベル減じた値 |
| | 夜間 | 午後9時～午前6時 | 55 | 60 | | |
| ひたちなか市 | 昼間 | 午前6時～午後9時 | 65 | 70 | | |
| | 夜間 | 午後9時～午前6時 | 55 | 60 | | |
| 鹿嶋市 | 昼間 | 午前6時～午後9時 | 65 | 70 | | |
| | 夜間 | 午後9時～午前6時 | 55 | 60 | | |
| 潮来市 | 昼間 | 午前6時～午後9時 | 65 | 70 | 学校、保育所、病院、図書館、特別養護老人ホームの周囲50m以内の規制基準は5dBを減じた値とする。 | |
| | 夜間 | 午後9時～午前6時 | 55 | 60 | | |
| 守谷市 | 昼間 | 午前6時～午後9時 | 65 | 70 | | |
| | 夜間 | 午後9時～午前6時 | 55 | 60 | | |
| 常陸大宮市 | 昼間 | 午前6時～午後9時 | 65 | 70 | | |
| | 夜間 | 午後9時～午前6時 | 55 | 60 | | |
| 那珂市 | 昼間 | 午前6時～午後9時 | 65 | 70 | | |
| | 夜間 | 午後9時～午前6時 | 55 | 60 | | |
| 筑西市 | 昼間 | 午前6時～午後9時 | 65 | 70 | 学校・保育所・病院・患者を入院させるための施設を有する診療所・図書館・特別養護老人ホーム敷地の概ね50m区域内は5dB減とする。 | |
| | 夜間 | 午後9時～午前6時 | 55 | 60 | | |
| 坂東市 | 昼間 | 午前6時～午後9時 | 65 | 70 | | |
| | 夜間 | 午後9時～午前6時 | 55 | 60 | | |
| 稲敷市 | 昼間 | 午前6時～午後9時 | 65 | 70 | 学校・病院等の敷地の周囲おおむね50mの区域内は5dB減 | |
| | 夜間 | 午後9時～午前6時 | 55 | 60 | | |
| かすみがうら市 | 昼間 | 午前6時～午後9時 | 65 | 70 | | |
| | 夜間 | 午後9時～午前6時 | 55 | 60 | | |
| 桜川市 | 昼間 | 午前6時～午後9時 | 65 | 70 | ・規制基準1は特定工場等に係る振動規制基準であり、学校・病院等の敷地周囲のおおむね50mの区域内は5dB減とする ・規制基準2は特定建設作業に係る振動規制基準である ・規制基準3は道路交通振動の要請限度である | |
| | 夜間 | 午後9時～午前6時 | 55 | 60 | | |
| 神栖市 | 昼間 | 午前6時～午後9時 | 65 | 70 | 学校、保育所、病院、図書館、特別養護老人ホーム等の敷地の周囲50メートルの区域内における規制基準値は、各欄に定める値から5デシベルを減じた値とする。 | |
| | 夜間 | 午後9時～午前6時 | 55 | 60 | | |
| 行方市 | 昼間 | 午前6時～午後9時 | 65 | 70 | | |
| | 夜間 | 午後9時～午前6時 | 55 | 60 | | |
| 鉾田市 | 昼間 | 午前6時～午後9時 | 65 | 70 | | |
| | 夜間 | 午後9時～午前6時 | 55 | 60 | | |
| つくばみらい市 | 昼間 | 午前6時～午後9時 | 65 | 70 | | 第2種、第3種、第4種区域内の学校・保育所・病院・図書館・特別養護老人ホームのおおむね50mの区域内は5デシベル減とする。 |
| | 夜間 | 午後9時～午前6時 | 55 | 60 | | |
| 小美玉市 | 昼間 | 午前6時～午後10時 | 65 | 70 | | |
| | 夜間 | 午後10時～午前6時 | 55 | 60 | | |
| 栃木県(市を除く) | 昼間 | 午前8時～午後8時 | 60 | 65 | | 上三川町、益子町、茂木町、市貝町、芳賀町、壬生町、野木町、塩谷町、高根沢町、那須町、那珂川町 |
| | 夜間 | 午後8時～午前8時 | 55 | 60 | | |
| 宇都宮市 | 昼間 | 午前8時～午後8時 | 60 | 65 | | 【第2種区域(B)の規制基準】 ・栃木県内は、第2種区域(A)(※近隣商業地域、商業地域、準工業地域)と第2種区域(B)(※工業地域)があり、左記「第2種」は(A)の規制基準値 ・(B)の規制基準値 ⇒昼間70dB夜間65dB 【5dB減じる地域】 ただし、次に掲げる施設の敷地の周囲おおむね50mの区域内の規制基準は、各区域の区分の値から5デシベル減じた値とする。 1 学校 2 保育所 3 病院・診療所(患者を入院させるための施設を有するもの) 4 図書館 5 特別養護老人ホーム |
| | 夜間 | 午後8時～午前8時 | 55 | 60 | | |
| 足利市 | 昼間 | 午前8時～午後8時 | 60 | 65 | | 次に掲げる施設の敷地の周囲概ね50mの区域内の規制基準は、各欄の値から5dB減じた値とする。 「学校、保育所、児童養護施設、病院、診療所(入院施設を有する施設)、図書館、養護老人ホーム及び特別養護老人ホーム、幼保連携型認定子ども園」 |
| | 夜間 | 午後8時～午前8時 | 55 | 60 | | |

(単位:デシベル)

| 地方公共団体名 | 時間の区分 | | 区域の区分 | | 法第4条第2項に定める規制基準を定めている町村 | 備考 |
|-----------|-------|-----------------|-------|--------------|-------------------------|---|
| | | | 第1種 | 第2種 | | |
| 栃木市 | 昼間 | 午前 8 時 ~ 午後 8 時 | 60 | 65または60 | | ただし、次に掲げる施設の敷地の周囲おおむね50mの区域内は、各欄の値から5デシベル減じた値とする。 1学校 2保育所 3病院・診療所(患者を入院させるための施設を有するもの) 4図書館 5特別養護老人ホーム 6幼保連携型こども園 |
| | 夜間 | 午後 8 時 ~ 午前 8 時 | 60 | 70または65 | | |
| 佐野市 | 昼間 | 午前 8 時 ~ 午後 8 時 | 60 | 65 | | 第2種区域(A)は都市計画法第8条第1項第1号に規定する近隣商業地域、商業地域及び準工業地域。第2種区域(B)は同号に規定する工業地域。 学校教育法第1条に規定する学校、児童福祉法第7条第1項に規定する保育所並びに医療法第1条の5第1項に規定する病院及び同条第2項に規定する診療所(患者を入院させるための施設を有するものに限る。)、図書館法第2条第1項に規定する図書館並びに老人福祉法第5条の3に規定する特別養護老人ホームの敷地の周囲おおむね50メートルの区域内における規制基準は、当該各欄に定める当該値から5デシベルを減じた値とする。 |
| | 夜間 | 午後 8 時 ~ 午前 8 時 | 55 | 60 | | |
| 鹿沼市 | 昼間 | 午前 8 時 ~ 午後 8 時 | 60 | 65 | | 学校、保育所、病院及び診療所のうち患者を入院させるための施設を有するもの、図書館、特別養護老人ホーム並びに幼保連携型認定こども園の敷地の周囲おおむね50メートルの区域内における規制基準は、当該各欄に定める当該値から5デシベルを減じた値とする。 |
| | 夜間 | 午後 8 時 ~ 午前 8 時 | 55 | 60 | | |
| 日光市 | 昼間 | 午前 8 時 ~ 午後 8 時 | 60 | 65 | | 次の施設の敷地の周囲おおむね50mの区域内は、左記の値から5デシベル減じた値とする。 (学校、保育所、病院・診療所(患者を入院させるための施設を有するもの)、図書館、特別養護老人ホーム、幼保連携型認定こども園) |
| | 夜間 | 午後 8 時 ~ 午前 8 時 | 55 | 60 | | |
| 小山市 | 昼間 | 午前 8 時 ~ 午後 8 時 | 60 | A:65 B:70 | | |
| | 夜間 | 午後 8 時 ~ 午前 8 時 | 55 | A:60 B:65 | | |
| 真岡市 | 昼間 | 午前 8 時 ~ 午後 8 時 | 60 | 65 | | |
| | 夜間 | 午後 8 時 ~ 午前 8 時 | 55 | 60 | | |
| 大田原市 | 昼間 | 午前 8 時 ~ 午後 8 時 | 60 | 65 | | 学校、保育所、病院、診療所、図書館、特別養護老人ホームの周囲おおむね50m区域内は5db減 |
| | 夜間 | 午後 8 時 ~ 午前 8 時 | 65 | 60 | | |
| 矢板市 | 昼間 | 午前 8 時 ~ 午後 8 時 | 60 | 65 | | |
| | 夜間 | 午後 8 時 ~ 午前 8 時 | 55 | 60 | | |
| 那須塩原市 | 昼間 | 午前 8 時 ~ 午後 8 時 | 60 | 65 | | 学校、保育所、病院・診療所(患者を入院させるための施設を有するもの)、図書館、特別養護老人ホーム及び幼保連携型認定こども園の敷地の周囲おおむね50メートルの区域内の規制基準は、該当する区分の値から5デシベル減じた値とする。 |
| | 夜間 | 午後 8 時 ~ 午前 8 時 | 55 | 60 | | |
| さくら市 | 昼間 | 午前 8 時 ~ 午後 8 時 | 60 | 65 | | |
| | 夜間 | 午後 8 時 ~ 午前 8 時 | 55 | 60 | | |
| 那須烏山市 | 昼間 | 午前 8 時 ~ 午後 8 時 | 60 | 65 | | ただし、次に掲げる施設の敷地の周囲おおむね50mの区域内の規制基準は、各欄の値から5db減じた値とする。 1学校 2保育所 3尿員・診療所(患者を入院させるための施設を有するもの) 4図書館 5特別養護老人ホーム 6幼保連携型認定こども園 |
| | 夜間 | 午後 8 時 ~ 午前 8 時 | 55 | 60 | | |
| 下野市 | 昼間 | 午前 8 時 ~ 午後 8 時 | 60 | 65 | | |
| | 夜間 | 午後 8 時 ~ 午前 8 時 | 55 | 60 | | |
| 群馬県(市を除く) | 昼間 | 午前 8 時 ~ 午後 7 時 | 65 | 70 | | ※規制基準2は、学校、保育所、病院及び診療所のうち患者の入院施設を有するもの、図書館、特別養護老人ホーム並びに幼保連携型認定こども園の敷地の周囲50mの区域内における基準 |
| | 夜間 | 午後 7 時 ~ 午前 8 時 | 55 | 65 | | |
| 前橋市 | 昼間 | 午前 8 時 ~ 午後 7 時 | 65 | 70 | | 学校、保育所、病院及び診療所のうち患者の入院施設を有するもの、図書館、特別養護老人ホーム並びに幼保連携型認定こども園の敷地の周囲概ね50mの区域内における基準は、この値から5dBを減じた値とする。 |
| | 夜間 | 午後 7 時 ~ 午前 8 時 | 55 | 65 | | |
| 高崎市 | 昼間 | 午前 8 時 ~ 午後 7 時 | 65 | 70 | | 学校、保育所、病院及び診療所のうち患者の入院施設を有するもの、図書館、特別養護老人ホーム並びに幼保連携型認定こども園の敷地の周囲おおむね50メートルの区域内における当該基準は、時間の区分及び区域の区分に応じて定める値からそれぞれ5デシベルを減じた値とする。 |
| | 夜間 | 午後 7 時 ~ 午前 8 時 | 55 | 65 | | |
| 桐生市 | 昼間 | 午前 8 時 ~ 午後 7 時 | 65 | 70 | | |
| | 夜間 | 午後 7 時 ~ 午前 8 時 | 55 | 65 | | |
| 伊勢崎市 | 昼間 | 午前 8 時 ~ 午後 7 時 | 65 | 70 | | |
| | 夜間 | 午後 7 時 ~ 午前 8 時 | 55 | 65 | | |
| 太田市 | 昼間 | 午前 8 時 ~ 午後 7 時 | 65 | 70 | | |
| | 夜間 | 午後 7 時 ~ 午前 8 時 | 55 | 65 | | |
| 沼田市 | 昼間 | 午前 8 時 ~ 午後 7 時 | 65 | 70 | | 学校、保育所、病院及び診療所のうち患者の入院施設を有するもの、図書館、特別養護老人ホーム並びに幼保連携型認定こども園の敷地の周囲概ね50mの区域内における基準は、この表に定める値から5デシベルを減じた値とする。 |
| | 夜間 | 午後 7 時 ~ 午前 8 時 | 55 | 65 | | |
| 館林市 | 昼間 | 午前 8 時 ~ 午後 7 時 | 65 | 70 | | 学校、保育所、病院及び診療所のうち患者を入院させるための施設を有するもの、図書館、特別養護老人ホーム並びに幼保連携型認定こども園の敷地の周囲おおむね50メートルの区域内における基準は、それぞれ5デシベルを減じた値 |
| | 夜間 | 午後 7 時 ~ 午前 8 時 | 55 | 65 | | |
| 渋川市 | 昼間 | 午前 8 時 ~ 午後 7 時 | 65 | 70 | | 学校、保育所、病院及び診療所のうち患者の入院施設を有するもの、図書館、特別養護老人ホーム並びに幼保連携型認定こども園の敷地の周囲概ね50mの区域内における基準は5dBを減じている。 |
| | 夜間 | 午後 7 時 ~ 午前 8 時 | 55 | 65 | | |
| 藤岡市 | 昼間 | 午前 8 時 ~ 午後 7 時 | 65 | 70 | | 学校、保育所、病院及び診療所のうち患者の入院施設を有するもの、図書館、特別養護老人ホーム並びに幼保連携型認定こども園の敷地の周囲概ね50mの区域内における基準は、この表に定める値から5dBを減じた値とする。 |
| | 夜間 | 午後 7 時 ~ 午前 8 時 | 55 | 65 | | |
| 富岡市 | 昼間 | 午前 8 時 ~ 午後 7 時 | 65 | 70 | | 学校、保育所、病院及び診療所のうち患者の入院施設を有するもの、図書館、特別養護老人ホーム並びに幼保連携型認定こども園の敷地の周囲概ね50m区域内における基準は、この表に定める値から5dBを減じた値とする。 |
| | 夜間 | 午後 7 時 ~ 午前 8 時 | 55 | 65 | | |
| 安中市 | 昼間 | 午前 8 時 ~ 午後 7 時 | 65 | 55 | | |
| | 夜間 | 午後 7 時 ~ 午前 8 時 | 70 | 65 | | |
| みどり市 | 昼間 | 午前 8 時 ~ 午後 7 時 | 65 | 70 | | |
| | 夜間 | 午後 7 時 ~ 午前 8 時 | 60 | 65 | | |

(単位:デシベル)

| 地方公共団体名 | 時間の区分 | | 区域の区分 | | 法第4条第2項に定める規制基準を定めている町村 | 備考 |
|-----------|-------|-----------------|-------|-----|--|--|
| | | | 第1種 | 第2種 | | |
| 埼玉県(市を除く) | 昼間 | 午前 8 時 ~ 午後 7 時 | 60 | 65 | 伊奈町、三芳町、毛呂山町、滑川町、川島町、吉見町、鳩山町、美里町、神川町、上里町、寄居町、宮代町、杉戸町、松伏町 | 第2種~第4種区域のうち、以下の敷地の周囲おおむね50mの区域内における規制基準は、当該値から5dB減じた値とする。学校教育法第1条に規定する学校、児童福祉法第7条第1項に規定する保育所、医療法第1条の5第1項に規定する病院及び同条第2項に規定する診療所のうち、患者を入院させるための施設を有するもの、図書館法第2条第1項に規定する図書館、老人福祉法第5条の3に規定する特別養護老人ホーム、就学前の子どもに関する教育、保育等の総合的な提供の推進に関する法律第2条第7項に規定する幼保連携型認定こども園 |
| | 夜間 | 午後 7 時 ~ 午前 8 時 | 55 | 60 | | |
| さいたま市 | 昼間 | 午前 8 時 ~ 午後 7 時 | 60 | 65 | | |
| | 夜間 | 午後 7 時 ~ 午前 8 時 | 55 | 60 | | |
| 川越市 | 昼間 | 午前 8 時 ~ 午後 7 時 | 60 | 65 | | |
| | 夜間 | 午後 7 時 ~ 午前 8 時 | 55 | 60 | | |
| 熊谷市 | 昼間 | 午前 8 時 ~ 午後 7 時 | 60 | 65 | | 第1種区域及び第2種区域のうち、学校、保育所、病院等の周辺について5dB減じている。 |
| | 夜間 | 午後 7 時 ~ 午前 8 時 | 55 | 60 | | |
| 川口市 | 昼間 | 午前 8 時 ~ 午後 7 時 | 60 | 55 | | 学校、保育所、病院等の周辺について5dB減じている |
| | 夜間 | 午後 7 時 ~ 午前 8 時 | 65 | 60 | | |
| 行田市 | 昼間 | 午前 8 時 ~ 午後 7 時 | 60 | 65 | | 学校、保育所、病院、図書館、特別養護老人ホーム等の周囲おおむね50メートルの区域内は5dB減じる。 |
| | 夜間 | 午後 7 時 ~ 午前 8 時 | 55 | 60 | | |
| 秩父市 | 昼間 | 午前 8 時 ~ 午後 7 時 | | | | |
| | 夜間 | 午後 7 時 ~ 午前 8 時 | | | | |
| 所沢市 | 昼間 | 午前 8 時 ~ 午後 7 時 | 60 | 65 | | 学校、保育所、病院及び診療所のうち患者の収容施設を有するもの、図書館、特別養護老人ホーム又は幼保連携型認定こども園の敷地の周囲おおむね50メートルの区域内の振動の基準は左表の基準値から5dB減じた値。 |
| | 夜間 | 午後 7 時 ~ 午前 8 時 | 55 | 60 | | |
| 飯能市 | 昼間 | 午前 8 時 ~ 午後 7 時 | 60 | 65 | | |
| | 夜間 | 午後 7 時 ~ 午前 8 時 | 55 | 60 | | |
| 加須市 | 昼間 | 午前 8 時 ~ 午後 7 時 | 60 | 65 | | ・学校、保育所、病院、有床診療所、図書館、特別養護老人ホームの敷地周囲おおむね50mの区域内は、当該値から5dB減じた値とする。 |
| | 夜間 | 午後 7 時 ~ 午前 8 時 | 55 | 60 | | |
| 本庄市 | 昼間 | 午前 8 時 ~ 午後 7 時 | | | | |
| | 夜間 | 午後 7 時 ~ 午前 8 時 | | | | |
| 東松山市 | 昼間 | 午前 8 時 ~ 午後 7 時 | 60 | 65 | | |
| | 夜間 | 午後 7 時 ~ 午前 8 時 | 55 | 60 | | |
| 春日部市 | 昼間 | 午前 8 時 ~ 午後 7 時 | 60 | 65 | | 学校、保育所、病院、診療所のうち患者を入院させるための施設、図書館、特別養護老人ホーム、幼保連携型認定こども園の周囲おおむね50mの区域内については5dB減じた値とする。 |
| | 夜間 | 午後 7 時 ~ 午前 8 時 | 55 | 60 | | |
| 狭山市 | 昼間 | 午前 8 時 ~ 午後 7 時 | 60 | 65 | | 学校、保育所、病院、有床診療所、図書館、特別養護老人ホーム、幼保連携型認定こども園の敷地の周囲おおむね50mの区域内は、当該値から5デシベル減じた値とします。(騒音の第1種区域は除く。) |
| | 夜間 | 午後 7 時 ~ 午前 8 時 | 55 | 60 | | |
| 羽生市 | 昼間 | 午前 8 時 ~ 午後 7 時 | 60 | 65 | | |
| | 夜間 | 午後 7 時 ~ 午前 8 時 | 55 | 60 | | |
| 鴻巣市 | 昼間 | 午前 8 時 ~ 午後 7 時 | 60 | 65 | | 学校、保育所、病院、有床診療所、図書館、特別養護老人ホーム、幼保連携型認定こども園の敷地の周囲おおむね50mの区域内における規制基準は、5dB減じた値とする。 |
| | 夜間 | 午後 7 時 ~ 午前 8 時 | 55 | 60 | | |
| 深谷市 | 昼間 | 午前 8 時 ~ 午後 7 時 | 60 | 65 | | 学校、保育所、病院等の周辺についてはそれぞれの値から5dB減じた値とする。 |
| | 夜間 | 午後 7 時 ~ 午前 8 時 | 55 | 60 | | |
| 上尾市 | 昼間 | 午前 8 時 ~ 午後 7 時 | 60 | 65 | | 学校、保育所、病院、有床診療所、図書館、特別養護老人ホーム、幼保連携型認定こども園の敷地の周辺おおむね50mの区域内は、当該値から5dB減じた値とします。 |
| | 夜間 | 午後 7 時 ~ 午前 8 時 | 55 | 60 | | |
| 草加市 | 昼間 | 午前 8 時 ~ 午後 7 時 | 60 | 65 | | |
| | 夜間 | 午後 7 時 ~ 午前 8 時 | 55 | 60 | | |
| 越谷市 | 昼間 | 午前 8 時 ~ 午後 7 時 | 60 | 65 | | 学校、保育所、病院、有床診療所、図書館、特別養護老人ホームの敷地の周囲おおむね50mの区域内は、当該値から5デシベル減じた値とする。 |
| | 夜間 | 午後 7 時 ~ 午前 8 時 | 55 | 60 | | |
| 蕨市 | 昼間 | 午前 8 時 ~ 午後 7 時 | 60 | 65 | | |
| | 夜間 | 午後 7 時 ~ 午前 8 時 | 55 | 60 | | |
| 戸田市 | 昼間 | 午前 8 時 ~ 午後 7 時 | 60 | 65 | | 学校、保育所、病院、有床診療所、図書館、特別養護老人ホーム、幼保連携型認定こども園の敷地の周囲おおむね50mの区域内は、当該値から5dB減じた値とする。 |
| | 夜間 | 午後 7 時 ~ 午前 8 時 | 55 | 60 | | |
| 入間市 | 昼間 | 午前 8 時 ~ 午後 7 時 | 60 | 65 | | 学校、保育所、病院等の敷地の周囲おおむね50mの区域内は、当該値から5dB減じた値とする。 |
| | 夜間 | 午後 7 時 ~ 午前 8 時 | 55 | 60 | | |
| 朝霞市 | 昼間 | 午前 8 時 ~ 午後 7 時 | 60 | 65 | | |
| | 夜間 | 午後 7 時 ~ 午前 8 時 | 55 | 60 | | |
| 志木市 | 昼間 | 午前 8 時 ~ 午後 7 時 | 60 | 65 | | |
| | 夜間 | 午後 7 時 ~ 午前 8 時 | 55 | 60 | | |
| 和光市 | 昼間 | 午前 8 時 ~ 午後 7 時 | 60 | 65 | | 第2種区域、第3種区域及び第4種区域のうち、次に掲げる施設の敷地の周囲おおむね50メートルの区域内における規制基準は、それぞれの区域について定める当該値から5デシベル減じた値とする。 イ 学校教育法第1条に規定する学校 ロ 児童福祉法第7条第1項に規定する保育所 ハ 医療法第1条の5第1項に規定する病院及び同条第2項に規定する診療所のうち患者を入院させるための施設を有するもの ニ 図書館法第2条第1項に規定する図書館 ホ 老人福祉法第5条の3に規定する特別養護老人ホーム |
| | 夜間 | 午後 7 時 ~ 午前 8 時 | 55 | 60 | | |
| 新座市 | 昼間 | 午前 8 時 ~ 午後 7 時 | 60 | 65 | | 学校、保育所、病院、有床診療所、図書館、特別養護老人ホーム及び幼保連携型認定こども園の敷地の周囲おおむね50mの区域内における規制基準は、5デシベルを減じた値とする。 |
| | 夜間 | 午後 7 時 ~ 午前 8 時 | 55 | 60 | | |
| 桶川市 | 昼間 | 午前 8 時 ~ 午後 7 時 | 60 | 65 | | |
| | 夜間 | 午後 7 時 ~ 午前 8 時 | 55 | 60 | | |
| 久喜市 | 昼間 | 午前 8 時 ~ 午後 7 時 | 60 | 65 | | |
| | 夜間 | 午後 7 時 ~ 午前 8 時 | 55 | 60 | | |
| 北本市 | 昼間 | 午前 8 時 ~ 午後 7 時 | 60 | 65 | | |
| | 夜間 | 午後 7 時 ~ 午前 8 時 | 55 | 60 | | |
| 八潮市 | 昼間 | 午前 8 時 ~ 午後 7 時 | 60 | 65 | | |
| | 夜間 | 午後 7 時 ~ 午前 8 時 | 55 | 60 | | |
| 富士見市 | 昼間 | 午前 8 時 ~ 午後 7 時 | 60 | 65 | | 学校、保育所病院及び診療所のうち患者を入院させるための施設を有するもの、図書館、特別養護老人ホーム並びに幼保連携型認定こども園の敷地の周囲おおむね50メートルの区域内における規制基準は、それぞれの区域内について定める当該値から5デシベル減じた値とする。 |
| | 夜間 | 午後 7 時 ~ 午前 8 時 | 55 | 60 | | |

(単位:デシベル)

| 地方公共団体名 | 時間の区分 | | 区域の区分 | | 法第4条第2項に定める規制基準を定めている町村 | 備考 |
|-----------|-----------|-----------|-------|-----|--|---|
| | | | 第1種 | 第2種 | | |
| 三郷市 | 昼間 | 午前8時～午後7時 | 60 | 65 | | |
| | 夜間 | 午後7時～午前8時 | 55 | 60 | | |
| 蓮田市 | 昼間 | 午前8時～午後7時 | 60 | 65 | | |
| | 夜間 | 午後7時～午前8時 | 55 | 60 | | |
| 坂戸市 | 昼間 | 午前8時～午後7時 | 60 | 65 | | 学校、保育所、病院、図書館、特別養護老人ホーム、幼保連携型認定こども園の周囲50メートルについては5dB減じた値 |
| | 夜間 | 午後7時～午前8時 | 55 | 60 | | |
| 幸手市 | 昼間 | 午前8時～午後7時 | 60 | 65 | | 学校、保育所、病院、有床診療所、図書館、特別養護老人ホームの敷地の周囲おおむね50mの区域は、当該地から5dB減じた値(1種区域を除く) |
| | 夜間 | 午後7時～午前8時 | 55 | 60 | | |
| 鶴ヶ島市 | 昼間 | 午前8時～午後7時 | 60 | 65 | | |
| | 夜間 | 午後7時～午前8時 | 55 | 60 | | |
| 日高市 | 昼間 | 午前8時～午後7時 | 60 | 65 | | 学校、保育所、病院及び診療所のうち患者を入院させるための施設を有するもの、図書館、特別養護老人ホーム並びに幼保連携型認定こども園の敷地の周辺おおむね50メートルの区域に定めるところから5dB減じた値とする。 |
| | 夜間 | 午後7時～午前8時 | 65 | 60 | | |
| 吉川市 | 昼間 | 午前8時～午後7時 | 60 | 65 | | 学校、保育所、病院、有床診療所、図書館、特別養護老人ホームの敷地のおおむね50mの区域内は、当該5dB減じた値とする。 |
| | 夜間 | 午後7時～午前8時 | 55 | 60 | | |
| ふじみ野市 | 昼間 | 午前8時～午後7時 | 60 | 65 | | 学校教育法第1条に規定する学校、児童福祉法第7条第1項に規定する保育所、医療法第1条の5第1項に規定する病院及び同条第2項に規定する診療所のうち患者を入院させるための施設を有するもの、図書館法第2条第1項に規定する図書館並びに老人福祉法第5条の3に規定する特別養護老人ホームの敷地の周囲おおむね50mの区域内における規制基準は、当該各欄に定める当該値から5デシベルを減じて得た値とする。 |
| | 夜間 | 午後7時～午前8時 | 55 | 60 | | |
| 白岡市 | 昼間 | 午前8時～午後7時 | 60 | 65 | | 学校、保育所、病院、図書館、特別養護老人ホーム、幼保連携型認定こども園などの周囲については、規制基準値から5dB減じる。 |
| | 夜間 | 午後7時～午前8時 | 55 | 60 | | |
| 千葉県(市を除く) | 昼間 | 午前8時～午後7時 | 60 | 65 | 酒々井町、栄町、多古町、東庄町、九十九里町、芝山町、横芝光町、一宮町、長生村、白子町、御宿町 | 第一種区域及び第二種区域に所在する学校教育法(昭和二十二年法律第二十六号)第一条に規定する学校、児童福祉法(昭和二十二年法律第六十四号)第七条第一項に規定する保育所、医療法(昭和二十三年法律第二百五号)第一条の五第一項に規定する病院及び同条第二項に規定する診療所のうち患者の収容施設を有するもの、図書館法(昭和二十五年法律第十八号)第二条第一項に規定する図書館、老人福祉法(昭和三十八年法律第三十三号)第五条の三に規定する特別養護老人ホーム並びに就学前の子どもに関する教育、保育等の総合的な提供の推進に関する法律(平成十八年法律第七十七号)第二条第七項に規定する幼保連携型認定こども園の敷地の周囲おおむね五十メートル以内の区域における基準値は、表に掲げるそれぞれの基準値から五デシベルを減じた値を基準値とする。 |
| 夜間 | 午後7時～午前8時 | 55 | 60 | | | |
| 千葉市 | 昼間 | 午前8時～午後7時 | 60 | 65 | | 第1種区域又は第2種区域の区域内に所在する学校、保育所、病院、診療所、図書館、特別養護老人ホーム、幼保連携型認定こども園の敷地の周囲おおむね50メートル以内の区域における規制基準は、この表に掲げる値から5デシベル減じた値とする。 |
| | 夜間 | 午後7時～午前8時 | 55 | 60 | | |
| 銚子市 | 昼間 | 午前8時～午後7時 | 60 | 65 | | 学校、保育所、病院等、図書館、特別養護老人ホームの敷地の周囲50mの区域内は5dB減とする。 |
| | 夜間 | 午後7時～午前8時 | 55 | 60 | | |
| 市川市 | 昼間 | 午前8時～午後7時 | 60 | 65 | | |
| | 夜間 | 午後7時～午前8時 | 55 | 60 | | |
| 船橋市 | 昼間 | 午前8時～午後7時 | 60 | 65 | | 学校、保育所、収容施設を有する診療所、図書館、特別養護老人ホーム及び幼保連携型認定こども園の敷地の周囲50m以内の区域における規制基準は5dBを減じる。 |
| | 夜間 | 午後7時～午前8時 | 55 | 60 | | |
| 館山市 | 昼間 | 午前8時～午後7時 | 60 | 65 | | 次の施設の敷地の周囲おおむね50m以内の区域においては、左表の値から5dBを減じた値とする。 ・学校・保育所・病院・患者の収容施設を有する診療所・図書館・幼保連携型認定こども園・特別養護老人ホーム |
| | 夜間 | 午後7時～午前8時 | 55 | 60 | | |
| 木更津市 | 昼間 | 午前8時～午後7時 | 60 | 65 | | 学校教育法第1条に規定する学校、児童福祉法第7条に規定する保育所、医療法第1条の5第1項に規定する病院及び同条第2項に規定する診療所のうち患者の収容施設を有する診療所、図書館法第2条第1項に規定する図書館、老人福祉法第5条の3に規定する特別養護老人ホーム並びに就学前の子どもに関する教育、保育等の総合的な提供の推進に関する法律第2条第7項に規定する幼保連携型認定こども園の敷地の周囲おおむね50メートル以内の区域における基準値は、表に掲げるそれぞれの基準値から5デシベルを減じた値を基準値とする。 |
| | 夜間 | 午後7時～午前8時 | 55 | 60 | | |
| 松戸市 | 昼間 | 午前8時～午後7時 | 60 | 65 | | |
| | 夜間 | 午後7時～午前8時 | 55 | 60 | | |
| 野田市 | 昼間 | 午前8時～午後7時 | 60 | 65 | | |
| | 夜間 | 午後7時～午前8時 | 55 | 60 | | |
| 茂原市 | 昼間 | 午前8時～午後7時 | 60 | 65 | | 第1種区域及び第2種区域に所在する学校教育法(昭和22年法律第26号)第1条に規定する学校、児童福祉法(昭和22年法律第164号)第7条に規定する保育所、医療法(昭和23年法律第205号)第1条の5第1項に規定する病院及び同条第2項に規定する診療所のうち患者の収容施設を有するもの、図書館法(昭和25年法律第118号)第2条第1項に規定する図書館並びに老人福祉法(昭和38年法律第133号)第5条の3に規定する特別養護老人ホームの敷地の周囲おおむね50メートル以内の区域における基準値は、表に掲げるそれぞれの基準値から5デシベルを減じた値を基準値とする。 |
| | 夜間 | 午後7時～午前8時 | 55 | 60 | | |
| 成田市 | 昼間 | 午前8時～午後7時 | 60 | 65 | | 学校、保育所、病院、入院させるための施設を有する診療所、図書館及び特別養護老人ホームの敷地の周囲50メートル以内の区域における規制基準は、この表に掲げる値から5デシベルを減じた値とする。 |
| | 夜間 | 午後7時～午前8時 | 55 | 60 | | |
| 佐倉市 | 昼間 | 午前8時～午後7時 | 60 | 65 | | 学校、保育所、病院、入院施設を有する診療所、図書館、特別養護老人ホーム及び幼保連携型認定こども園の敷地の周囲50メートル以内の区域における規制基準は、この表に掲げる値から5デシベルを減じた値とする。 |
| | 夜間 | 午後7時～午前8時 | 55 | 60 | | |
| 東金市 | 昼間 | 午前8時～午後7時 | 65 | 70 | | |
| | 夜間 | 午後7時～午前8時 | 60 | 65 | | |
| 旭市 | 昼間 | 午前8時～午後7時 | 60 | 65 | | 学校、保育園、病院、患者の収容施設を有する診療所、図書館及び特別養護老人ホームの敷地の周囲50メートル以内の区域における規制基準は、各基準値から5デシベルを減じた値。 |
| | 夜間 | 午後7時～午前8時 | 55 | 60 | | |
| 習志野市 | 昼間 | 午前8時～午後7時 | 60 | 65 | | 学校、保育所、病院等の周囲おおむね50メートルの区域内における基準は、5デシベル減じたものとする。 |
| | 夜間 | 午後7時～午前8時 | 55 | 60 | | |
| 柏市 | 昼間 | 午前8時～午後7時 | 60 | 65 | | 学校、保育所、病院等の周囲について5dB減じている。 |
| | 夜間 | 午後7時～午前8時 | 55 | 60 | | |
| 勝浦市 | 昼間 | 午前8時～午後7時 | 60 | 65 | | |
| | 夜間 | 午後7時～午前8時 | 55 | 60 | | |

(単位:デシベル)

| 地方公共団体名 | 時間の区分 | 区域の区分 | | 法第4条第2項に定める規制基準を定めている町村 | 備考 |
|---------------|--------------|-------|-----|--|----|
| | | 第1種 | 第2種 | | |
| 市原市 | 昼間 午前8時～午後7時 | 60 | 65 | 第一種区域及び第二種区域に所在する学校教育法(昭和22年法律第26号)第1条に規定する学校、児童福祉法(昭和22年法律第164号)第7条に規定する保育所、医療法(昭和23年法律第205号)第1条の5第1項に規定する病院及び同条第2項に規定する診療所のうち患者の収容施設を有するもの、図書館法(昭和25年法律第118号)第2条第1項に規定する図書館、老人福祉法(昭和38年法律第133号)第5条の3に規定する特別養護老人ホーム並びに就学前の子どもに関する教育、保育等の総合的な提供の推進に関する法律(平成18年法律第77号)第2条第7項に規定する幼保連携型認定こども園の敷地の周囲おおむね50メートル以内の区域における基準値は、表に掲げるそれぞれの基準値から5デシベルを減じた値を基準値とする。 | |
| | 夜間 午後7時～午前8時 | 55 | 60 | | |
| 流山市 | 昼間 午前8時～午後7時 | 60 | 65 | 学校、保育所、病院、入院施設を有する診療所、図書館及び老人福祉施設等の敷地の周囲50メートル以内の区域における規制基準は、この表に掲げる値から5デシベルを減じた値とする。 | |
| | 夜間 午後7時～午前8時 | 55 | 60 | | |
| 八千代市 | 昼間 午前8時～午後7時 | 60 | 65 | 学校、保育所、病院及び診療所のうち患者を入院させるための施設を有するもの、図書館、特別養護老人ホームの敷地の周囲おおむね50メートル以内の区域における基準値は、表に掲げるそれぞれの基準値から5デシベル減じたものとする。 | |
| | 夜間 午後7時～午前8時 | 55 | 60 | | |
| 我孫子市 | 昼間 午前8時～午後7時 | 60 | 65 | 第一種区域及び第二種区域に所在する学校、保健所、病院及び患者の収容所を有する診療所、図書館、特養老人ホーム、認定子ども園の敷地の周囲50m以内の区域における基準値は、この表に掲げる値から5デシベルを減じた値とする | |
| | 夜間 午後7時～午前8時 | 55 | 60 | | |
| 鴨川市 | 昼間 午前8時～午後7時 | 60 | 65 | | |
| | 夜間 午後7時～午前8時 | 55 | 60 | | |
| 鎌ヶ谷市 | 昼間 午前8時～午後7時 | 60 | 65 | 学校、保育所、病院、収容施設を有する診療所、図書館、特別養護老人ホーム及び幼保連携型認定こども園の敷地の周囲50メートル以内の区域における規制基準は、この表に掲げる値から5デシベルを減じた値とする。 | |
| | 夜間 午後7時～午前8時 | 55 | 60 | | |
| 君津市 | 昼間 午前8時～午後7時 | 60 | 55 | 第1種区域及び第2種区域以外の地域内に存する学校、保育所、病院、収容施設を有する診療所、図書館、特別養護老人ホーム及び幼保連携型認定こども園の敷地の周囲50m以内の区域における規制基準は、この表に掲げる値から5dBを減じた値とする。 | |
| | 夜間 午後7時～午前8時 | 65 | 60 | | |
| 富津市 | 昼間 午前8時～午後7時 | 60 | 65 | 第1種区域及び第2種区域の区域内にある学校、保育所、病院等の敷地の周囲概ね50メートル以内の規制基準は左表の値から5デシベルを減じた値とする。 | |
| | 夜間 午後7時～午前8時 | 55 | 60 | | |
| 浦安市 | 昼間 午前8時～午後7時 | 60 | 65 | | |
| | 夜間 午後7時～午前8時 | 55 | 60 | | |
| 四街道市 | 昼間 午前8時～午後7時 | 60 | 65 | 学校、保育所、病院、患者の収容施設を有する診療所、図書館、特別養護老人ホーム及び幼保連携型認定こども園の敷地の周囲おおむね50メートル以内の区域における規制基準は、この表に掲げる値から5デシベルを減じた値とする。 | |
| | 夜間 午後7時～午前8時 | 55 | 60 | | |
| 袖ヶ浦市 | 昼間 午前8時～午後7時 | 60 | 65 | 第一種低層住居専用地域、第二種低層住居専用地域、第一種中層住居専用地域及び第二種中層住居専用地域以外の敷地内に存する学校、保育所、病院、収容施設を有する診療所、図書館、特別養護老人ホーム及び幼保連携型認定こども園の敷地の周囲50メートル以内の区域における規制基準は、この表に掲げる値から5デシベルを減じた値とする。 | |
| | 夜間 午後7時～午前8時 | 55 | 60 | | |
| 八街市 | 昼間 午前8時～午後7時 | 60 | 60 | | |
| | 夜間 午後7時～午前8時 | 55 | 55 | | |
| 印西市 | 昼間 午前8時～午後7時 | 60 | 65 | 第1種区域及び第2種区域内に所在する学校教育法第1条に規定する学校、児童福祉法第7条に規定する保育所、医療法第1条の5第1項に規定する病院及び同条第2項に規定する診療所のうち患者の収容施設を有する診療所、図書館法第2条第1項に規定する図書館並びに老人福祉法第5条の3に規定する特別養護老人ホームの敷地の周囲おおむね50メートル以内の区域における基準値は、表に掲げるそれぞれの基準値から5デシベルを減じた値を基準値とする。 | |
| | 夜間 午後7時～午前8時 | 55 | 60 | | |
| 白井市 | 昼間 午前8時～午後7時 | 60 | 65 | | |
| | 夜間 午後7時～午前8時 | 55 | 60 | | |
| 富里市 | 昼間 午前8時～午後7時 | 60 | 65 | 学校、保育所、病院、入院施設を有する診療所、図書館、特別養護老人ホーム及び幼保連携型認定こども園の敷地の周囲50メートル以内の区域における規制基準は、それぞれの基準値から5dBを減じた値とする。 | |
| | 夜間 午後7時～午前8時 | 55 | 60 | | |
| 南房総市 | 昼間 午前8時～午後7時 | | | | |
| | 夜間 午後7時～午前8時 | | | | |
| 匝瑳市 | 昼間 午前8時～午後7時 | 60 | 65 | 第1種区域及び第2種区域内に存する学校、保育所、患者の収容施設を有する診療所、図書館、特別養護老人ホームの敷地の周囲50m以内の区域における基準値は、それぞれの基準値から5dBを減じた値とする。 | |
| | 夜間 午後7時～午前8時 | 55 | 60 | | |
| 香取市 | 昼間 午前8時～午後7時 | 60 | 65 | 第1種低層住居専用地域及び第1種中高層住居専用地域以外の地域内に存する学校、保育所、病院、収容施設を有する診療所、図書館及び老人福祉施設の周囲50メートル以内の区域における規制基準は、この表に掲げる値から5デシベル減じた値とする。 | |
| | 夜間 午後7時～午前8時 | 55 | 60 | | |
| 山武市 | 昼間 午前8時～午後7時 | 60 | 65 | | |
| | 夜間 午後7時～午前8時 | 55 | 60 | | |
| いすみ市 | 昼間 午前8時～午後7時 | 60 | 65 | 学校、保育所、病院、収容施設を有する診療所、図書館及び特別養護老人ホーム敷地の周囲おおむね50m以内の区域における基準値は左の値から5dB減じられている。 | |
| | 夜間 午後7時～午前8時 | 55 | 60 | | |
| 大網白里市 | 昼間 午前8時～午後7時 | | | | |
| | 夜間 午後7時～午前8時 | | | | |
| 東京都(特別区・市を除く) | 昼間 午前8時～午後7時 | | | | |
| 夜間 午後7時～午前8時 | | | | | |
| 千代田区 | 昼間 午前8時～午後7時 | 60 | | | |
| | 夜間 午後7時～午前8時 | 55 | | | |
| 中央区 | 昼間 午前8時～午後7時 | 60 | | ただし、学校教育法(昭和二十二年法律第二十六号)第一条に規定する学校、児童福祉法(昭和二十二年法律第百六十四号)第七条に規定する保育所、医療法(昭和二十三年法律第百五号)第一条の五第一項に規定する病院及び同条第二項に規定する診療所のうち患者の入院させる施設を有するもの、図書館法(昭和二十五年法律第百十八号)第二条第一項に規定する図書館並びに老人福祉法(昭和二十八年法律第百三十三号)第五条の三に規定する特別養護老人ホームの敷地の周囲おおむね五十メートルの区域内における規制基準は、当該各欄に定める当該値から5デシベルを減じた値とする。 | |
| | 夜間 午後7時～午前8時 | 55 | | | |
| 港区 | 昼間 午前8時～午後7時 | 60 | | | |
| | 夜間 午後7時～午前8時 | 55 | | | |
| 新宿区 | 昼間 午前8時～午後7時 | 60 | | 学校、保育園、病院、診療所(有床)、図書館及び特別養護老人ホームの敷地の周囲おおむね50mの区域内における規制基準は、当該各欄に定める当該値から5デシベルを減じた値とする。 | |
| | 夜間 午後7時～午前8時 | 55 | | | |

(単位:デシベル)

| 地方公共団体名 | 時間の区分 | | 区域の区分 | | 法第4条第2項に定める規制基準を定めている町村 | 備考 |
|---------|-------|-----------------|-------|-----|-------------------------|---|
| | | | 第1種 | 第2種 | | |
| 文京区 | 昼間 | 午前 8 時 ~ 午後 7 時 | 60 | | | 学校教育法(昭和22年法律第26号)第1条に規定する学校、児童福祉法(昭和22年法律第164号)第7条第1項に規定する保育所、医療法(昭和23年法律第205号)第1条の5第1項に規定する病院及び同条第2項に規定する診療所のうち患者の収容施設を有するもの、図書館法(昭和25年法律第118号)第2条第1項に規定する図書館、老人福祉法(昭和38年法律第133号)第5条の3に規定する特別養護老人ホーム並びに就学前の子どもに関する教育、保育等の総合的な提供の推進に関する法律(平成18年法律第77号)第2条第7項に規定する幼保連携型認定こども園の敷地の周囲おおむね50メートルの区域内における規制基準は、表に定める値から5デシベルを減じた値とする。 |
| | 夜間 | 午後 7 時 ~ 午前 8 時 | | | | |
| 台東区 | 昼間 | 午前 8 時 ~ 午後 7 時 | 60 | | | |
| | 夜間 | 午後 7 時 ~ 午前 8 時 | 55 | | | |
| 墨田区 | 昼間 | 午前 8 時 ~ 午後 7 時 | 60 | | | 学校教育法(昭和二十二年法律第二十六号)第一条に規定する学校、児童福祉法(昭和二十二年法律第百六十四号)第七条第一項に規定する保育所、医療法(昭和二十三年法律第二百五号)第一条の五第一項に規定する病院及び同条第二項に規定する診療所のうち患者の収容施設を有するもの、図書館法(昭和二十五年法律第百十八号)第二条第一項に規定する図書館、老人福祉法(昭和三十八年法律第百三十三号)第五条の三に規定する特別養護老人ホーム並びに就学前の子どもに関する教育、保育等の総合的な提供の推進に関する法律(平成十八年法律第七十七号)第二条第七項に規定する幼保連携型認定こども園の敷地の周囲おおむね五十メートルの区域内における規制基準は、当該各欄に定める当該値から五デシベル減じた値とする。 |
| | 夜間 | 午後 7 時 ~ 午前 8 時 | 55 | | | |
| 江東区 | 昼間 | 午前 8 時 ~ 午後 7 時 | 60 | | | 学校、保育所、病院、診療所、図書館、特別養護老人ホーム、幼稚園、幼保連携型認定こども園の敷地の周囲からおおむね50メートルの区域内における当該基準は、基準値から5デシベルを減じた値とする。 |
| | 夜間 | 午後 7 時 ~ 午前 8 時 | 55 | | | |
| 品川区 | 昼間 | 午前 8 時 ~ 午後 7 時 | 60 | | | 学校・病院・保育所・幼稚園・診療所(有床)・図書館・特別養護老人ホームの敷地の周囲おおむね50mの区域内では5dBを減じた基準とする。 |
| | 夜間 | 午後 7 時 ~ 午前 8 時 | 55 | | | |
| 目黒区 | 昼間 | 午前 8 時 ~ 午後 7 時 | 60 | | | 学校・病院等の周囲50m以内については5dB減じている。 |
| | 夜間 | 午後 7 時 ~ 午前 8 時 | 55 | | | |
| 大田区 | 昼間 | 午前 8 時 ~ 午後 7 時 | 60 | | | |
| | 夜間 | 午後 7 時 ~ 午前 8 時 | 55 | | | |
| 世田谷区 | 昼間 | 午前 8 時 ~ 午後 7 時 | 60 | | | |
| | 夜間 | 午後 7 時 ~ 午前 8 時 | 55 | | | |
| 渋谷区 | 昼間 | 午前 8 時 ~ 午後 7 時 | 60 | 65 | | 第2種区域昼間は午前8時~午後8時 第2種区域夜間は午後8時~午前8時 学校、保育所、病院等の周囲50mの区域内については、左欄の定める値から5dBを減じた値 |
| | 夜間 | 午後 7 時 ~ 午前 8 時 | 55 | 60 | | |
| 中野区 | 昼間 | 午前 8 時 ~ 午後 7 時 | 60 | | | ただし、学校教育法(昭和22年法律第26号)第1条に規定する学校、児童福祉法(昭和22年法律第164号)第7条第1項に規定する保育所、医療法(昭和23年法律第205号)第1条の5第1項に規定する病院及び同法第2項に規定する診療所のうち患者の収容施設を有するもの、図書館法(昭和25年法律第118号)第2条第1項に規定する図書館、老人福祉法(昭和38年法律第133号)第5条の3に規定する特別養護老人ホーム並びに就学前の子どもに関する教育、保育等の総合的な提供の推進に関する法律(平成18年法律第77号)第2条第7項に規定する幼保連携型認定こども園の敷地の周囲おおむね50メートルの区域内における規制基準は、当該各欄に定める当該値から5デシベルを減じた値とする。 |
| | 夜間 | 午後 7 時 ~ 午前 8 時 | 55 | | | |
| 杉並区 | 昼間 | 午前 8 時 ~ 午後 7 時 | 60 | | | 区域内に所在する学校、保育所、病院等の敷地の周囲おおむね50メートルの区域内は、5dB減じた値とする。 |
| | 夜間 | 午後 7 時 ~ 午前 8 時 | 55 | | | |
| 豊島区 | 昼間 | 午前 8 時 ~ 午後 7 時 | 60 | | | 学校、保育所、病院等、図書館、特別養護老人ホーム、幼保連携型認定こども園の敷地の周囲おおむね50mの区域内は、5dB減じる。 |
| | 夜間 | 午後 7 時 ~ 午前 8 時 | 55 | | | |
| 北区 | 昼間 | 午前 8 時 ~ 午後 7 時 | 60 | | | 第二種区域、第三種区域又は、第四種区域の区域内に所在する学校教育法(昭和二十二年法律第二十六号)第一条に規定する学校、児童福祉法(昭和二十二年法律第百六十四号)第七条第一項に規定する保育所、医療法(昭和二十三年法律第二百五号)第一条の五第一項に規定する病院及び同条第二項に規定する診療所のうち患者を入院させるための施設を有するもの、図書館法(昭和二十五年法律第百十八号)第二条第一項に規定する図書館、老人福祉法(昭和三十八年法律第百三十三号)第五条の三に規定する特別養護老人ホーム並びに就学前の子どもに関する教育、保育等の総合的な提供の推進に関する法律(平成十八年法律第七十七号)第二条第七項に規定する幼保連携型認定こども園の敷地の周囲おおむね五十メートルの区域内(第一特別地域及び第二特別地域を除く。)における当該基準は、当該各欄に定める当該値から五デシベルを減じた値とする。 |
| | 夜間 | 午後 7 時 ~ 午前 8 時 | 55 | | | |
| 荒川区 | 昼間 | 午前 8 時 ~ 午後 7 時 | 60 | | | 第1種区域と第2種区域の昼間と夜間の時間帯が異なるため、規制基準1には第1種区域、規制基準2には第2種区域を記載した。 |
| | 夜間 | 午後 7 時 ~ 午前 8 時 | 55 | | | |
| 板橋区 | 昼間 | 午前 8 時 ~ 午後 7 時 | 60 | | | ただし、学校、保育所、病院、図書館、老人ホーム及び認定こども園の敷地の周囲おおむね50mの区域内における規制基準は、当該値から5デシベルを減じた値とする。 |
| | 夜間 | 午後 7 時 ~ 午前 8 時 | 55 | | | |
| 練馬区 | 昼間 | 午前 8 時 ~ 午後 7 時 | 60 | | | 学校、保育所、病院、診療所(患者を入院させるための施設を有するもの)、図書館、特別養護老人ホーム、幼保連携型認定こども園の敷地の周囲おおむね50メートルの区域内における規制基準は、当該各欄に定める当該値から5デシベルを減じた値とする。 |
| | 夜間 | 午後 7 時 ~ 午前 8 時 | 55 | | | |
| 足立区 | 昼間 | 午前 8 時 ~ 午後 7 時 | 60 | | | 学校、保育所、病院、診療所、図書館、特別養護老人ホームの敷地の周囲おおむね50mの区域内は5dB減 |
| | 夜間 | 午後 7 時 ~ 午前 8 時 | 55 | | | |
| 葛飾区 | 昼間 | 午前 8 時 ~ 午後 7 時 | 60 | | | 第1種区域の時間区分は規制基準1 第2種区域の時間区分は規制基準2 学校、保育所、病院、診療所、図書館、特別養護老人ホーム、認定こども園の敷地の周囲50メートルの区域内は5dBを減じる |
| | 夜間 | 午後 7 時 ~ 午前 8 時 | 55 | | | |
| 江戸川区 | 昼間 | 午前 8 時 ~ 午後 7 時 | 60 | | | 第2種区域、第3種区域又は第4種区域の区域内に所在する学校、保育所、病院、診療所、図書館、特別養護老人ホーム及び幼保連携型認定こども園の敷地の周囲おおむね50メートルの区域内(第1特別地域、第2特別地域及び第3特別地域を除く)は当該値から5デシベルを減じた値を適用する。 |
| | 夜間 | 午後 7 時 ~ 午前 8 時 | 55 | | | |
| 八王子市 | 昼間 | 午前 8 時 ~ 午後 7 時 | 60 | | | 学校、保育所、病院、診療所(患者の収容施設を有するもの)、図書館、特別養護老人ホーム、幼保連携型認定こども園の敷地の周囲おおむね50メートルの区域内における規制基準は、当該各欄に定める当該値から5デシベルを減じた値とする。 |
| | 夜間 | 午後 7 時 ~ 午前 8 時 | 55 | | | |

(単位:デシベル)

| 地方公共団体名 | 時間の区分 | | 区域の区分 | | 法第4条第2項に定める規制基準を定めている町村 | 備考 |
|---------|-------|-----------|-------|-----|-------------------------|---|
| | | | 第1種 | 第2種 | | |
| 立川市 | 昼間 | 午前8時～午後7時 | 60 | | | ただし、学校、保育所、病院、診療所、図書館及び老人ホームの敷地の周囲おおむね50mの区域内における規制基準は、当該値から5デシベル減じた値とする。 |
| | 夜間 | 午後7時～午前8時 | 55 | | | |
| 武蔵野市 | 昼間 | 午前8時～午後7時 | 60 | | | |
| | 夜間 | 午後7時～午前8時 | 55 | | | |
| 三鷹市 | 昼間 | 午前8時～午後7時 | 60 | | | |
| | 夜間 | 午後7時～午前8時 | 55 | | | |
| 青梅市 | 昼間 | 午前8時～午後7時 | 60 | | | |
| | 夜間 | 午後7時～午前8時 | 55 | | | |
| 府中市 | 昼間 | 午前8時～午後7時 | 60 | | | ただし、学校教育法(昭和22年法律第26号)第1条に規定する学校、児童福祉法(昭和22年法律第164号)第7条に規定する保育所、医療法(昭和23年法律第205号)第1条の5第1項に規定する病院及び同条第2項に規定する診療所のうち患者の収容施設を有するもの、図書館法(昭和25年法律第118号)第2条第1項に規定する図書館並びに老人福祉法(昭和38年法律第133号)第5条の3に規定する特別養護老人ホームの敷地の周囲おおむね50メートルの区域内における規制基準は、当該各欄に定める当該値から5デシベルを減じた値とする。 |
| | 夜間 | 午後7時～午前8時 | 55 | | | |
| 昭島市 | 昼間 | 午前8時～午後7時 | 60 | 65 | | 学校、保育所等の敷地の周囲おおむね50mの区域内は5db減とする。 |
| | 夜間 | 午後7時～午前8時 | 55 | 60 | | |
| 調布市 | 昼間 | 午前8時～午後7時 | 60 | | | 学校、保育所等の敷地の周囲おおむね50mの区域内は5db減とする。 |
| | 夜間 | 午後7時～午前8時 | 55 | | | |
| 町田市 | 昼間 | 午前8時～午後7時 | 60 | | | 学校、保育所、病院及び診療所のうち患者の収容施設を有するもの、図書館、特別養護老人ホーム並びに幼保連携型認定こども園の敷地の周囲おおむね50メートルの区域内における規制基準は、当該値から5デシベル減じた値とする。 |
| | 夜間 | 午後7時～午前8時 | 55 | | | |
| 小金井市 | 昼間 | 午前8時～午後7時 | 60 | | | ただし、学校、保育所、病院及び診療所のうち患者の収容施設を有するもの、図書館、特別養護老人ホーム並びに幼保連携型認定こども園の敷地の周囲おおむね50メートルの区域内における規制基準は、当該各欄に定める当該値から5デシベルを減じた値とする。 |
| | 夜間 | 午後7時～午前8時 | 55 | | | |
| 小平市 | 昼間 | 午前8時～午後7時 | 60 | | | |
| | 夜間 | 午後7時～午前8時 | 55 | | | |
| 日野市 | 昼間 | 午前8時～午後7時 | 65 | | | |
| | 夜間 | 午後7時～午前8時 | 60 | | | |
| 東村山市 | 昼間 | 午前8時～午後7時 | 60 | | | |
| | 夜間 | 午後7時～午前8時 | 55 | | | |
| 国分寺市 | 昼間 | 午前8時～午後7時 | 60 | | | |
| | 夜間 | 午後7時～午前8時 | 55 | | | |
| 国立市 | 昼間 | 午前8時～午後7時 | 60 | | | ただし、学校教育法(昭和22年法律第26号)第1条に規定する学校、児童福祉法(昭和22年法律第164号)第7条に規定する保育所、医療法(昭和23年法律第205号)第1条の5第1項に規定する病院及び同条第2項に規定する診療所のうち患者の収容施設を有するもの、図書館法(昭和25年法律第118号)第2条第1項に規定する図書館並びに老人福祉法(昭和38年法律第133号)第5条の3に規定する特別養護老人ホームの敷地の周囲おおむね50mの区域内における規制基準は、当該各欄に定める当該値から5デシベルを減じた値とする。 |
| | 夜間 | 午後7時～午前8時 | 55 | | | |
| 福生市 | 昼間 | 午前8時～午後7時 | 60 | | | 学校、保育所、病院、診療所のうち患者の収容施設を有するもの、図書館、特別養護老人ホーム、幼保連携型認定こども園の敷地の周囲おおむね50メートルの区域内における規制基準については、定めた規制基準から5デシベルを減じた値とする。 |
| | 夜間 | 午後7時～午前8時 | 55 | | | |
| 狛江市 | 昼間 | 午前8時～午後7時 | 60 | | | 学校、保育所、病院及び診療所(入院施設を有するもの)、図書館、特別養護老人ホーム、並びに幼保連携型認定こども園の周囲約50mの区域内は、当該値から5dbを減じた値 |
| | 夜間 | 午後7時～午前8時 | 55 | | | |
| 東大和市 | 昼間 | 午前8時～午後7時 | 60 | | | |
| | 夜間 | 午後7時～午前8時 | 55 | | | |
| 清瀬市 | 昼間 | 午前8時～午後7時 | 60 | | | |
| | 夜間 | 午後7時～午前8時 | 55 | | | |
| 東久留米市 | 昼間 | 午前8時～午後7時 | 60 | | | |
| | 夜間 | 午後7時～午前8時 | 55 | | | |
| 武蔵村山市 | 昼間 | 午前8時～午後7時 | 60 | | | |
| | 夜間 | 午後7時～午前8時 | 55 | | | |
| 多摩市 | 昼間 | 午前8時～午後7時 | 60 | | | 学校(幼稚園を含む。)、保育所、病院、診療所(患者の収容施設を有するものに限る。)、図書館、特別養護老人ホーム及び認定こども園の敷地の周囲おおむね50mの区域内における規制基準は、当該各欄に定める当該値から5デシベルを減じた値とする。 |
| | 夜間 | 午後7時～午前8時 | 55 | | | |
| 稲城市 | 昼間 | 午前8時～午後7時 | 60 | | | |
| | 夜間 | 午後7時～午前8時 | 55 | | | |
| 羽村市 | 昼間 | 午前8時～午後7時 | 60 | | | |
| | 夜間 | 午後7時～午前8時 | 55 | | | |
| あきる野市 | 昼間 | 午前8時～午後7時 | 60 | | | 第2・3・4種の区域内に所在する学校、保育所、病院及び診療所のうち患者の収容施設を有するもの、図書館、特別養護老人ホーム並びに幼保連携型認定こども園の敷地の周囲おおむね50メートルの区域内は5デシベルを減じた値とする。 |
| | 夜間 | 午後7時～午前8時 | 55 | | | |
| 西東京市 | 昼間 | 午前8時～午後7時 | 60 | | | ただし、学校教育法(昭和22年法律第26号)第1条に規定する学校、児童福祉法(昭和22年法律第164号)第7条に規定する保育所、医療法(昭和23年法律第205号)第1条の5第1項に規定する病院及び同条第2項に規定する診療所のうち患者を入院させるための施設を有するもの、図書館法(昭和25年法律第118号)第2条第1項に規定する図書館、老人福祉法(昭和38年法律第133号)第5条の3に規定する特別養護老人ホーム並びに就学前の子どもに関する教育、保育等の総合的な提供の推進に関する法律(平成18年法律第77号)第2条第7項に規定する幼保連携型認定こども園の敷地の周囲おおむね50メートルの区域内における規制基準は、当該各欄に定める当該値から5デシベルを減じた値とする。 |
| | 夜間 | 午後7時～午前8時 | 55 | | | |

(単位:デシベル)

| 地方公共団体名 | 時間の区分 | | 区域の区分 | | 法第4条第2項に定める規制基準を定めている町村 | 備考 |
|------------|-------|-----------------|-------|-----|-------------------------|--|
| | | | 第1種 | 第2種 | | |
| 神奈川県(市を除く) | 昼間 | 午前 8 時 ~ 午後 7 時 | 60 | 65 | | (第1種区域) 規制基準1は第1種低層住居専用地域、第2種低層住居専用地域、第1種中高層住居専用地域及び第2種中高層住居専用地域 規制基準2は第1種住居地域、第2種住居地域、準住居地域及び無指定地域 (第2種区域) 規制基準1は近隣商業地域、商業地域及び準工業地域 規制基準2は工業地域 |
| | 夜間 | 午後 7 時 ~ 午前 8 時 | 55 | 60 | | |
| 横浜市 | 昼間 | 午前 8 時 ~ 午後 7 時 | 60 | 65 | | (第1種区域) 規制基準1は第一種低層住居専用地域、第二種低層住居専用地域、第一種中高層住居専用地域、第二種中高層住居専用地域、第一種住居地域、第二種住居地域、準住居地域、その他の地域 (第2種区域) 規制基準1は近隣商業地域、商業地域、準工業地域 規制基準2は工業地域 |
| | 夜間 | 午後 7 時 ~ 午前 8 時 | 55 | 60 | | |
| 川崎市 | 昼間 | 午前 8 時 ~ 午後 7 時 | 60 | 65 | | |
| | 夜間 | 午後 7 時 ~ 午前 8 時 | 55 | 60 | | |
| 相模原市 | 昼間 | 午前 8 時 ~ 午後 7 時 | 60 | 65 | | |
| | 夜間 | 午後 7 時 ~ 午前 8 時 | 55 | 60 | | |
| 横須賀市 | 昼間 | 午前 8 時 ~ 午後 7 時 | 60 | 65 | | (1) 第1種区域のⅠ 第一種低層住居専用地域、第二種低層住居専用地域、第一種中高層住居専用地域、第二種中高層住居専用地域 (2) 第1種区域のⅡ 第一種住居地域、第二種住居地域、準住居地域、用途地域として定められた区域以外の地域 (3) 第2種区域のⅠ 近隣商業地域、商業地域、準工業地域 (4) 第2種区域のⅡ 工業地域 |
| | 夜間 | 午後 7 時 ~ 午前 8 時 | 55 | 60 | | |
| 平塚市 | 昼間 | 午前 8 時 ~ 午後 7 時 | 60 | 65 | | |
| | 夜間 | 午後 7 時 ~ 午前 8 時 | 55 | 60 | | |
| 鎌倉市 | 昼間 | 午前 8 時 ~ 午後 7 時 | 60 | 65 | | 規制基準1 第1種区域 住居専用地域 第2種区域 近隣商業地域、商業地域、準工業地域 |
| | 夜間 | 午後 7 時 ~ 午前 8 時 | 55 | 60 | | |
| 藤沢市 | 昼間 | 午前 8 時 ~ 午後 7 時 | 60 | 65 | | |
| | 夜間 | 午後 7 時 ~ 午前 8 時 | 55 | 60 | | |
| 小田原市 | 昼間 | 午前 8 時 ~ 午後 7 時 | 60 | 65 | | |
| | 夜間 | 午後 7 時 ~ 午前 8 時 | 55 | 60 | | |
| 茅ヶ崎市 | 昼間 | 午前 8 時 ~ 午後 7 時 | 60 | 65 | | (1) 第一種区域の一 法第8条第1項第1号に掲げる第一種低層住居専用地域、第二種低層住居専用地域、第一種中高層住居専用地域及び第二種中高層住居専用地域として定められた区域 (2) 第一種区域の二 法第8条第1項第1号に掲げる第一種住居地域、第二種住居地域及び準住居地域として定められた区域並びに同号に掲げる用途地域として定められた区域以外の区域 (3) 第二種区域の一 法第8条第1項第1号に掲げる近隣商業地域、商業地域及び準工業地域として定められた区域 (4) 第二種区域の二 法第8条第1項第1号に掲げる工業地域として定められた区域 |
| | 夜間 | 午後 7 時 ~ 午前 8 時 | 55 | 60 | | |
| 逗子市 | 昼間 | 午前 8 時 ~ 午後 7 時 | 60 | 65 | | |
| | 夜間 | 午後 7 時 ~ 午前 8 時 | 55 | 60 | | |
| 三浦市 | 昼間 | 午前 8 時 ~ 午後 7 時 | 60 | 65 | | |
| | 夜間 | 午後 7 時 ~ 午前 8 時 | 55 | 60 | | |
| 秦野市 | 昼間 | 午前 8 時 ~ 午後 7 時 | 60 | 65 | | |
| | 夜間 | 午後 7 時 ~ 午前 8 時 | 55 | 60 | | |
| 厚木市 | 昼間 | 午前 8 時 ~ 午後 7 時 | 60 | 65 | | |
| | 夜間 | 午後 7 時 ~ 午前 8 時 | 55 | 60 | | |
| 大和市 | 昼間 | 午前 8 時 ~ 午後 7 時 | 60 | 65 | | |
| | 夜間 | 午後 7 時 ~ 午前 8 時 | 55 | 60 | | |
| 伊勢原市 | 昼間 | 午前 8 時 ~ 午後 7 時 | 60 | 65 | | 第1種区域のうち、規制基準1は、都市計画法第8条第1項第1号に掲げる第一種低層住居専用地域、第二種低層住居専用地域、第一種中高層住居専用地域及び第二種中高層住居専用地域。規制基準2は、都市計画法第8条第1項第1号に掲げる第一種住居地域、第二種住居地域、準住居地域及び用途地域として定められた区域以外の地域。 |
| | 夜間 | 午後 7 時 ~ 午前 8 時 | 55 | 60 | | |
| 海老名市 | 昼間 | 午前 8 時 ~ 午後 7 時 | 60 | 65 | | |
| | 夜間 | 午後 7 時 ~ 午前 8 時 | 55 | 60 | | |
| 座間市 | 昼間 | 午前 8 時 ~ 午後 7 時 | 60 | 65 | | |
| | 夜間 | 午後 7 時 ~ 午前 8 時 | 55 | 60 | | |
| 南足柄市 | 昼間 | 午前 8 時 ~ 午後 7 時 | 60 | 65 | | |
| | 夜間 | 午後 7 時 ~ 午前 8 時 | 55 | 60 | | |
| 綾瀬市 | 昼間 | 午前 8 時 ~ 午後 7 時 | 60 | 65 | | |
| | 夜間 | 午後 7 時 ~ 午前 8 時 | 55 | 60 | | |
| 新潟県(市を除く) | 昼間 | 午前 8 時 ~ 午後 7 時 | 60 | | | |
| | 夜間 | 午後 7 時 ~ 午前 8 時 | 55 | | | |
| 新潟市 | 昼間 | 午前 8 時 ~ 午後 7 時 | 60 | | | |
| | 夜間 | 午後 7 時 ~ 午前 8 時 | 55 | | | |
| 長岡市 | 昼間 | 午前 8 時 ~ 午後 7 時 | 60 | | | 学校、保育所、病院等の周囲おおむね50メートルの区域内における規制基準は、5dB減じた値。 |
| | 夜間 | 午後 7 時 ~ 午前 8 時 | 55 | | | |
| 三条市 | 昼間 | 午前 8 時 ~ 午後 7 時 | 60 | | | |
| | 夜間 | 午後 7 時 ~ 午前 8 時 | 55 | | | |
| 柏崎市 | 昼間 | 午前 8 時 ~ 午後 7 時 | 60 | | | |
| | 夜間 | 午後 7 時 ~ 午前 8 時 | 55 | | | |
| 新発田市 | 昼間 | 午前 8 時 ~ 午後 7 時 | 60 | | | |
| | 夜間 | 午後 7 時 ~ 午前 8 時 | 55 | | | |
| 小千谷市 | 昼間 | 午前 8 時 ~ 午後 7 時 | 60 | 65 | | |
| | 夜間 | 午後 7 時 ~ 午前 8 時 | 55 | 60 | | |
| 加茂市 | 昼間 | 午前 8 時 ~ 午後 7 時 | 60 | | | |
| | 夜間 | 午後 7 時 ~ 午前 8 時 | 55 | | | |

(単位:デシベル)

| 地方公共団体名 | 時間の区分 | | 区域の区分 | | 法第4条第2項に定める規制基準を定めている町村 | 備考 |
|-----------|-------|-----------|-------|-----|-------------------------|---|
| | | | 第1種 | 第2種 | | |
| 十日町市 | 昼間 | 午前8時～午後7時 | 60 | | / | |
| | 夜間 | 午後7時～午前8時 | 55 | | | |
| 見附市 | 昼間 | 午前8時～午後7時 | 60 | 65 | / | |
| | 夜間 | 午後7時～午前8時 | 55 | 60 | | |
| 村上市 | 昼間 | 午前8時～午後7時 | 60 | 65 | / | 第1種区域 昼間:午前8時から午後7時まで 夜間:午後7時から午前8時まで 第2種区域 昼間:午前8時から午後8時まで 夜間:午後8時から午前8時まで |
| | 夜間 | 午後7時～午前8時 | 55 | 60 | | |
| 燕市 | 昼間 | 午前8時～午後7時 | 60 | | / | |
| | 夜間 | 午後7時～午前8時 | 55 | | | |
| 糸魚川市 | 昼間 | 午前8時～午後7時 | 60 | | / | |
| | 夜間 | 午後7時～午前8時 | 55 | | | |
| 妙高市 | 昼間 | 午前8時～午後7時 | 60 | 65 | / | ただし、学校、保育所、病院等の施設の敷地の周囲おおむね50mの区域内における規制基準は、5デシベルを減じた値とする。 (昼間のみ)第1種区域は午前8時から午後7時まで、第2種区域は午前8時から午後8時まで。 (夜間のみ)第1種区域は午後7時から翌日の午前8時まで、第2種区域は午後8時から翌日の午前8時まで。 |
| | 夜間 | 午後7時～午前8時 | 55 | 60 | | |
| 五泉市 | 昼間 | 午前8時～午後7時 | 60 | 60 | / | |
| | 夜間 | 午後7時～午前8時 | 55 | 55 | | |
| 上越市 | 昼間 | 午前8時～午後7時 | 60 | | / | 次に掲げる敷地の周囲おおむね50メートルの区域内における規制基準は、当該値から5dBを減じた値とする。 学校、保育所、病院、診療所のうち患者を入院させるための施設を有するもの、図書館、特別養護老人ホーム、幼保連携型認定こども園 |
| | 夜間 | 午後7時～午前8時 | 50 | | | |
| 阿賀野市 | 昼間 | 午前8時～午後7時 | 60 | | / | 第2区域内に所在する学校・病院等の周囲概ね50mの区域内は、当該数値から5dBを減じた値 |
| | 夜間 | 午後7時～午前8時 | 55 | | | |
| 佐渡市 | 昼間 | 午前8時～午後7時 | 60 | | / | 学校、保育所、病院等の敷地の周囲おおむね50mの区域における規制基準を5dB減じている。 |
| | 夜間 | 午後7時～午前8時 | 55 | | | |
| 魚沼市 | 昼間 | 午前8時～午後7時 | 60 | 65 | / | 昼間:第2種区域にあつては、午前8時から午後8時まで。 夜間:第2種区域にあつては午後8時から翌日午前8時まで。 |
| | 夜間 | 午後7時～午前8時 | 55 | 60 | | |
| 南魚沼市 | 昼間 | 午前8時～午後7時 | 60 | | / | |
| | 夜間 | 午後7時～午前8時 | 55 | | | |
| 胎内市 | 昼間 | 午前8時～午後7時 | 60 | | / | |
| | 夜間 | 午後7時～午前8時 | 55 | | | |
| 富山県(市を除く) | 昼間 | 午前8時～午後7時 | 60 | 65 | / | 第1種区域は第1種低層住居専用地域 など 第2種区域の規制基準1は近隣商業地域、商業地域及び準工業地域、規制基準2は工業地域 次に掲げる区域内における基準は、5dBを減じた値とする。 (1)左記区域内に所在する学校、保育所、病院、図書館、特別養護老人ホーム及び幼保連携型認定こども園の敷地の周囲50mの区域 (2)第1種区域に接する第2種区域の境界線から50mの範囲内の区域 |
| | 夜間 | 午後7時～午前8時 | 55 | 60 | | |
| 富山市 | 昼間 | 午前8時～午後7時 | 60 | 65 | / | 次に掲げる区域内における基準は、それぞれの基準にかかわらず、それぞれの基準から5dBを減じた値とする。 ・第1種区域、第2種区域内に所在する学校、保育所、病院及び診療所のうち患者を入院させるための施設を有するもの、図書館、特別養護老人ホーム並びに幼保連携型認定こども園の敷地の周囲50mの区域 ・第1種区域に接する工業地域の当該接する境界線から当該工業地域へ50mの範囲内の区域(前述の区域を除く。) 規制基準2は工業地域 |
| | 夜間 | 午後7時～午前8時 | 55 | 60 | | |
| 高岡市 | 昼間 | 午前8時～午後7時 | 60 | 65 | / | 次に掲げる区域内における基準は、それぞれの基準にかかわらず、5dBを減じた値とする。 1. 左記区域内に所在する学校、保育所、病院、患者を入院させるための施設を有する診療所、図書館、特別養護老人ホーム並びに幼保連携型認定こども園の敷地の周囲50mの区域 2. 第1種区域に接する第2種区域(2)の当該接する境界線から当該第2種区域(2)内へ50mの範囲内の区域(1.に掲げる区域を除く) |
| | 夜間 | 午後7時～午前8時 | 55 | 60 | | |
| 魚津市 | 昼間 | 午前8時～午後7時 | 60 | 65 | / | 次に掲げる区域内における基準は、それぞれの基準にかかわらず、5dBを減じた値とする。 (1)左記区域内に所在する学校、保育所、病院・患者を入院させるための施設を有する診療所、図書館及び特別養護老人ホームの敷地の周囲50mの区域 (2)第1種区域に接する第2種区域(2)の当該接する境界線から当該第2種区域(2)内へ50mの範囲内の区域(1)に掲げる区域を除く 規制基準2は工業地域 |
| | 夜間 | 午後7時～午前8時 | 55 | 60 | | |
| 氷見市 | 昼間 | 午前8時～午後7時 | 60 | 65 | / | (1)第1種区域、第2種区域(1)及び第2種区域(2)内に所在する学校教育法(昭和22年法律第26号)第1条に規定する学校、児童福祉法(昭和22年法律第164号)第7条第1項に規定する保育所、医療法(昭和23年法律第205号)第1条の5第1項に規定する病院及び同条第2項に規定する診療所のうち患者を入院させるための施設を有するもの、図書館法(昭和25年法律第118号)第2条第1項に規定する図書館、老人福祉法(昭和38年法律第133号)第5条の3に規定する特別養護老人ホーム並びに就学前の子どもに関する教育、保育等の総合的な提供の推進に関する法律(平成18年法律第77号)第2条第7項に規定する幼保連携型認定こども園の敷地の周囲50メートルの区域(2)第1種区域に接する第2種区域(2)の当該接する境界線から当該第2種区域(2)内への50メートルの範囲内の区域((1)に掲げる区域を除く。) |
| | 夜間 | 午後7時～午前8時 | 55 | 60 | | |
| 滑川市 | 昼間 | 午前8時～午後7時 | 60 | 65 | / | 次に掲げる区域内における基準は、それぞれの基準に関わらず、5dBを減じた値とする。 (1)左記区域内に所在する学校、保育所、病院、患者を入院させるための施設を有する診療所、図書館、特別養護老人ホーム及び幼保連携型認定こども園の敷地の周囲50mの区域。 (2)第1種区域に接する第2種区域(規制基準2)の当該接する境界線から当該第2種区域(規制基準2)内へ50mの範囲内の区域((1)に掲げる区域を除く。規制基準2は工業地域。 |
| | 夜間 | 午後7時～午前8時 | 55 | 60 | | |
| 黒部市 | 昼間 | 午前8時～午後7時 | 60 | 65 | / | |
| | 夜間 | 午後7時～午前8時 | 55 | 60 | | |

(単位:デシベル)

| 地方公共団体名 | 時間の区分 | | 区域の区分 | | 法第4条第2項に定める規制基準を定めている町村 | 備考 |
|-----------|-------|------------|-------|-----|-------------------------|---|
| | | | 第1種 | 第2種 | | |
| 砺波市 | 昼間 | 午前8時～午後7時 | 60 | 65 | | 次に掲げる区域内における基準は、それぞれの基準にかかわらず、5dBを減じた値とする。 (1)左記区域内に所在する学校、保育所、病院、患者を入院させるための施設を有する診療所、図書館、特別養護老人ホーム及び幼保連携型認定こども園の敷地の周囲50mの区域 (2)第1種区域に接する第2種区域(2)内へ50mの範囲内の区域(1)に掲げる区域を除く)規制基準2(第2種区域(2))は工業地域 |
| | 夜間 | 午後7時～午前8時 | 55 | 60 | | |
| 小矢部市 | 昼間 | 午前8時～午後7時 | 60 | 65 | | |
| | 夜間 | 午後7時～午前8時 | 55 | 60 | | |
| 南砺市 | 昼間 | 午前8時～午後7時 | 60 | 65 | | |
| | 夜間 | 午後7時～午前8時 | 55 | 60 | | |
| 射水市 | 昼間 | 午前8時～午後7時 | 60 | 65 | | |
| | 夜間 | 午後7時～午前8時 | 55 | 60 | | |
| 石川県(市を除く) | 昼間 | 午前8時～午後7時 | 60 | 65 | | ただし、学校・保育所・病院・患者を入院させるための施設を有する診療所・図書館・特別養護老人ホーム・幼保連携型認定こども園の敷地の周囲おおむね50メートル以内の区域の規制基準は、当該区域の区分に応じて定める値から5デシベルを減じた値とする。 |
| | 夜間 | 午後7時～午前8時 | 55 | 60 | | |
| 金沢市 | 昼間 | 午前8時～午後7時 | 60 | 65 | | 学校、保育所、病院等が周辺に存在する場合は、さらに5dB減じる。 |
| | 夜間 | 午後7時～午前8時 | 55 | 60 | | |
| 七尾市 | 昼間 | 午前8時～午後7時 | 60 | 65 | | ただし、学校・保育所・病院・患者を入院させるための施設を有する診療所・図書館・特別養護老人ホーム・幼保連携型認定こども園の敷地の周囲おおむね50メートル以内の区域の規制基準は、当該区域の区分に応じて定める値から5デシベルを減じた値とする。 |
| | 夜間 | 午後7時～午前8時 | 55 | 60 | | |
| 小松市 | 昼間 | 午前8時～午後7時 | 60 | 65 | | ただし、学校・保育所・病院・患者を入院させるための施設を有する診療所・図書館・特別養護老人ホーム・幼保連携型認定こども園の敷地の周囲おおむね50メートル以内の区域の規制基準は、当該区域の区分に応じて定める値から5デシベルを減じた値とする。 |
| | 夜間 | 午後7時～午前8時 | 55 | 60 | | |
| 輪島市 | 昼間 | 午前8時～午後7時 | 60 | 65 | | |
| | 夜間 | 午後7時～午前8時 | 55 | 60 | | |
| 珠洲市 | 昼間 | 午前8時～午後時 | 60 | 65 | | ただし、学校・保育所・病院・患者を入院させるための施設を有する診療所・図書館・特別養護老人ホーム・幼保連携型認定こども園の敷地の周囲おおむね50メートル以内の区域の規制基準は、当該区域の区分に応じて定める値から5デシベルを減じた値とする。 |
| | 夜間 | 午後時～午前8時 | 55 | 60 | | |
| 加賀市 | 昼間 | 午前8時～午後7時 | 60 | 60 | | |
| | 夜間 | 午後7時～午前8時 | 55 | 65 | | |
| 羽咋市 | 昼間 | 午前8時～午後7時 | 60 | 65 | | ただし、学校・保育所・病院・患者を入院させるための施設を有する診療所・図書館・特別養護老人ホーム・幼保連携型認定こども園の敷地の周囲おおむね50メートル以内の区域の規制基準は、当該区域の区分に応じて定める値から5デシベルを減じた値とする。 |
| | 夜間 | 午後7時～午前8時 | 55 | 60 | | |
| かほく市 | 昼間 | 午前8時～午後7時 | 60 | 65 | | 学校、保育所、病院及び患者を入院させるための施設を有する診療所、図書館、特別養護老人ホームの敷地の周囲おおむね50メートルの区域内における規制基準は、5デシベルを減じた値とする。 |
| | 夜間 | 午後7時～午前8時 | 55 | 60 | | |
| 白山市 | 昼間 | 午前8時～午後7時 | 60 | 65 | | ただし、学校・保育所・病院・患者を入院させるための施設を有する診療所・図書館・特別養護老人ホーム・幼保連携型認定こども園の敷地の周囲おおむね50メートル以内の区域の規制基準は、当該区域の区分に応じて定める値から5デシベルを減じた値とする。 |
| | 夜間 | 午後7時～午前8時 | 55 | 60 | | |
| 能美市 | 昼間 | 午前8時～午後7時 | 60 | 65 | | 学校・保育所・病院・患者を入院させるための施設を有する診療所・図書館・特別養護老人ホーム・幼保連携型認定こども園の敷地の周囲おおむね50メートルの区域の規制基準は、当該区域の区分に応じて定める値から5デシベルを減じた値とする。 |
| | 夜間 | 午後7時～午前8時 | 55 | 60 | | |
| 野々市市 | 昼間 | 午前8時～午後7時 | 60 | 65 | | |
| | 夜間 | 午後7時～午前8時 | 55 | 60 | | |
| 福井県(市を除く) | 昼間 | 午前6時～午後10時 | 60 | 65 | | 学校、保育所、患者の入院施設を有する病院及び診療所、図書館、特別養護老人ホームの周辺おおむね50メートルの区域内における規制基準は、5デシベル減じた値とする。 |
| | 夜間 | 午後10時～午前6時 | 55 | 60 | | |
| 福井市 | 昼間 | 午前6時～午後10時 | | | | 第2種区域、第3種区域及び第4種区域内に所在する学校、保育所、病院等、図書館、特別養護老人ホーム並びに幼保連携型認定こども園の敷地の周囲おおむね50mの区域内における当該基準 |
| | 夜間 | 午後10時～午前6時 | | | | |
| 敦賀市 | 昼間 | 午前6時～午後10時 | 60 | 65 | | |
| | 夜間 | 午後10時～午前6時 | 55 | 60 | | |
| 小浜市 | 昼間 | 午前6時～午後10時 | 60 | 65 | | |
| | 夜間 | 午後10時～午前6時 | 55 | 60 | | |
| 大野市 | 昼間 | 午前6時～午後10時 | 60 | 65 | | 学校、保育所、病院、入院施設を有する診療所、図書館、特別養護老人ホームの周囲概ね50mの区域内について、5dB減じている。 |
| | 夜間 | 午後10時～午前6時 | 55 | 60 | | |
| 勝山市 | 昼間 | 午前6時～午後10時 | 60 | 65 | | 学校、保育所等、病院等、図書館、特別養護老人ホーム及び幼保連携型認定こども園の敷地の周囲おおむね50メートルの区域内における規制基準は、当該区域の区分に応じて定める値から5デシベルを減じた値とする。 |
| | 夜間 | 午後10時～午前6時 | 55 | 60 | | |
| 鯖江市 | 昼間 | 午前6時～午後10時 | 60 | 65 | | |
| | 夜間 | 午後10時～午前6時 | 55 | 60 | | |
| あわら市 | 昼間 | 午前6時～午後10時 | 60 | 65 | | |
| | 夜間 | 午後10時～午前6時 | 55 | 60 | | |
| 越前市 | 昼間 | 午前6時～午後10時 | 65 | 70 | | |
| | 夜間 | 午後10時～午前6時 | 60 | 65 | | |
| 坂井市 | 昼間 | 午前6時～午後10時 | 60 | 65 | | |
| | 夜間 | 午後10時～午前6時 | 55 | 60 | | |

(単位:デシベル)

| 地方公共団体名 | 時間の区分 | | 区域の区分 | | 法第4条第2項に定める規制基準を定めている町村 | 備考 |
|-----------|-------|-----------|-------|-----|-------------------------|--|
| | | | 第1種 | 第2種 | | |
| 山梨県(市を除く) | 昼間 | 午前8時～午後7時 | 60 | 65 | | |
| | 夜間 | 午後7時～午前8時 | 55 | 60 | | |
| 甲府市 | 昼間 | 午前8時～午後7時 | 60 | 65 | | |
| | 夜間 | 午後7時～午前8時 | 55 | 60 | | |
| 富士吉田市 | 昼間 | 午前8時～午後7時 | 60 | 65 | | 学校、保育所、病院、診療所、図書館、特別養護老人ホーム、幼保連携型認定こども園の周囲50メートルは、50デシベル減じた値とする。 |
| | 夜間 | 午後7時～午前8時 | 55 | 60 | | |
| 都留市 | 昼間 | 午前8時～午後7時 | 60 | 65 | | 学校、保育所、病院、図書館、特別養護老人ホームの敷地の周囲おおむね50メートルの区域内における規制基準は、当該値から5デシベルを減じた値とする |
| | 夜間 | 午後7時～午前8時 | 55 | 60 | | |
| 山梨市 | 昼間 | 午前8時～午後7時 | 60 | 65 | | ただし区域内に所在する学校、保育所、病院、診療所、図書館、特別養護老人ホーム、幼保連携型認定こども園の敷地の周囲50メートルの区域内における当該基準は、上記の表に掲げる当該値から5デシベルを減じた値とする。 |
| | 夜間 | 午後7時～午前8時 | 55 | 60 | | |
| 大月市 | 昼間 | 午前8時～午後7時 | 60 | 65 | | 区域内に所在する学校、保育所、診療所、図書館、特別養護老人ホームの敷地の周囲50メートルの区域内における当該基準は、当該値から5デシベルを減じた値とする。 |
| | 夜間 | 午後7時～午前8時 | 55 | 60 | | |
| 韮崎市 | 昼間 | 午前8時～午後7時 | 60 | 65 | | |
| | 夜間 | 午後7時～午前8時 | 55 | 60 | | |
| 南アルプス市 | 昼間 | 午前8時～午後7時 | 60 | 65 | | |
| | 夜間 | 午後7時～午前8時 | 55 | 60 | | |
| 北杜市 | 昼間 | 午前8時～午後7時 | 60 | 65 | | 学校、保育所、病院、図書館等の周囲については5dB減じる |
| | 夜間 | 午後7時～午前8時 | 55 | 60 | | |
| 甲斐市 | 昼間 | 午前8時～午後7時 | 60 | 65 | | 学校、保育所、病院、診療所、図書館、特別養護老人ホーム、幼保連携型認定こども園の敷地の周囲50メートルの区域内においては、5dB減じている。 |
| | 夜間 | 午後7時～午前8時 | 55 | 60 | | |
| 笛吹市 | 昼間 | 午前8時～午後7時 | 60 | 65 | | 第二種区域、第三種区域又は第四種区域の区域内に所在する学校教育法に規定する学校、児童福祉法に規定する保育所、医療法に規定する病院及び診療所のうち患者を入院させるための施設を有するもの、図書館法に規定する図書館、老人福祉法に規定する特別養護老人ホーム並びに就学前の子どもに関する教育、保育等の総合的な提供の推進に関する法律に規定する幼保連携型認定こども園の敷地の周囲おおむね50メートルの区域における当該基準は、同表に掲げる当該値から5デシベルを減じた値とする。 |
| | 夜間 | 午後7時～午前8時 | 55 | 60 | | |
| 上野原市 | 昼間 | 午前8時～午後7時 | 60 | 65 | | |
| | 夜間 | 午後7時～午前8時 | 55 | 60 | | |
| 甲州市 | 昼間 | 午前8時～午後7時 | 60 | 65 | | |
| | 夜間 | 午後7時～午前8時 | 55 | 60 | | |
| 中央市 | 昼間 | 午前8時～午後7時 | 60 | 65 | | 区域内に所在する学校、保育所、病院、診療所、図書館、特別養護老人ホーム、幼保連携型認定こども園の敷地の周囲おおむね50メートルの区域内における当該基準は、表に掲げる当該値から5デシベルを減じた値とする。 |
| | 夜間 | 午後7時～午前8時 | 55 | 60 | | |
| 長野県(市を除く) | 昼間 | 午前7時～午後7時 | 65 | 70 | | 学校、保育所、病院及び診療所のうち患者の収容施設を有するもの、図書館、特別養護老人ホーム並びに幼保連携型認定こども園の敷地の周囲概ね50mの区域内における規制基準値はそれぞれの基準値から5デシベル減じた値とする。 |
| | 夜間 | 午後7時～午前7時 | 60 | 65 | | |
| 長野市 | 昼間 | 午前7時～午後7時 | 65 | 70 | | 第1種及び第2種区域内の学校、保育所、病院等、図書館、特別養護老人ホーム及び幼保連携型認定こども園の敷地の周囲おおむね50mの区域内における規制基準は、当該各欄に定める基準値から5デシベルを減じた値とする。 |
| | 夜間 | 午後7時～午前7時 | 60 | 65 | | |
| 松本市 | 昼間 | 午前7時～午後7時 | 65 | 70 | | |
| | 夜間 | 午後7時～午前7時 | 60 | 65 | | |
| 上田市 | 昼間 | 午前7時～午後7時 | 65 | 70 | | |
| | 夜間 | 午後7時～午前7時 | 60 | 65 | | |
| 岡谷市 | 昼間 | 午前7時～午後7時 | 65 | 70 | | |
| | 夜間 | 午後7時～午前7時 | 60 | 65 | | |
| 飯田市 | 昼間 | 午前7時～午後7時 | 65 | 70 | | 第1種区域及び第2種区域内に所在する学校教育法第1条に規定する学校、児童福祉法第7条第1項に規定する保育所、医療法第1条の5第1項に規定する病院及び同条第2項に規定する診療所のうち患者の収容施設を有するもの、図書館法第2条第1項に規定する図書館並びに老人福祉法第5条の3に規定する特別養護老人ホームの敷地の周囲おおむね50メートルの区域内における規制基準値は、右欄に掲げるそれぞれの基準値から5デシベルを減じた値とする。 |
| | 夜間 | 午後7時～午前7時 | 55 | 60 | | |
| 諏訪市 | 昼間 | 午前7時～午後7時 | 65 | 70 | | 第1種区域及び第2種区域内に所在する学校、保育所、病院及び診療所のうち患者を入院させるための施設を有するもの、図書館、特別養護老人ホーム、幼保連携型認定こども園の敷地の周囲50メートルの区域内における規制基準値は、基準値から5デシベルを減じた値とする。 |
| | 夜間 | 午後7時～午前7時 | 60 | 65 | | |
| 須坂市 | 昼間 | 午前7時～午後7時 | 65 | 70 | | |
| | 夜間 | 午後7時～午前7時 | 60 | 65 | | |
| 小諸市 | 昼間 | 午前8時～午後7時 | 60 | 65 | | |
| | 夜間 | 午後7時～午前8時 | 55 | 60 | | |
| 伊那市 | 昼間 | 午前7時～午後7時 | 65 | 60 | | |
| | 夜間 | 午後7時～午前7時 | 70 | 65 | | |
| 駒ヶ根市 | 昼間 | 午前7時～午後7時 | 65 | 70 | | |
| | 夜間 | 午後7時～午前7時 | 60 | 65 | | |
| 中野市 | 昼間 | 午前7時～午後7時 | 65 | 70 | | |
| | 夜間 | 午後7時～午前7時 | 60 | 65 | | |
| 大町市 | 昼間 | 午前7時～午後7時 | 65 | 70 | | |
| | 夜間 | 午後7時～午前7時 | 60 | 65 | | |
| 飯山市 | 昼間 | 午前7時～午後7時 | 65 | 60 | | |
| | 夜間 | 午後7時～午前7時 | 70 | 65 | | |
| 茅野市 | 昼間 | 午前7時～午後7時 | 65 | 70 | | 第1種区域及び第2種区域内に所在する学校教育法第1条に規定する学校、児童福祉法第7条第1項に規定する保育所、医療法第1条の5第1項に規定する病院及び同条第2項に規定する診療所のうち患者を入院させるための施設を有するもの、図書館法第2条第1項に規定する図書館並びに老人福祉法第5条の3に規定する特別養護老人ホームの敷地の周囲50メートルの区域内における規制基準値は、それぞれの基準値から5デシベルを減じた値とする。 |
| | 夜間 | 午後7時～午前7時 | 60 | 65 | | |

(単位:デシベル)

| 地方公共団体名 | 時間の区分 | 区域の区分 | | 法第4条第2項に定める規制基準を定めている町村 | 備考 |
|-----------|--------------|-------|-----|-------------------------|--|
| | | 第1種 | 第2種 | | |
| 塩尻市 | 昼間 午前7時～午後7時 | 65 | 70 | | 第1種区域及び第2種区域に存在する学校教育法第1条に規定する学校、児童福祉法第7条第1項に規定する保育所、医療法第1条の5第1項に規定する病院及び同条第2項に規定する診療所のうち患者の収容施設を有するもの、図書館法第2条第1項に規定する図書館、老人福祉法第5条の3に規定する特別養護老人ホーム並びに就学前の子どもに関する教育、保育等の総合的な提供の推進に関する法律第2条第7項に規定する幼保連携型認定こども園の敷地の周囲50メートルの区域内における規制基準値は、それぞれの基準値から5デシベルを減じた値とする。 |
| | 夜間 午後7時～午前7時 | 60 | 65 | | |
| 佐久市 | 昼間 午前7時～午後7時 | 65 | 70 | | 法令に規定する学校、保育所、病院及び診療所のうち患者の収容施設を有するもの、図書館、特別養護老人ホーム、幼保連携型認定こども園の施設の周囲おおむね50メートルの区域内における規制基準値は、それぞれの基準値から5デシベルを減じた値とする。 |
| | 夜間 午後7時～午前7時 | 60 | 65 | | |
| 千曲市 | 昼間 午前7時～午後7時 | 65 | 70 | | |
| | 夜間 午後7時～午前7時 | 60 | 65 | | |
| 東御市 | 昼間 午前7時～午後7時 | | | | |
| | 夜間 午後7時～午前7時 | | | | |
| 安曇野市 | 昼間 午前7時～午後7時 | | | | |
| | 夜間 午後7時～午前7時 | | | | |
| 岐阜県(市を除く) | 昼間 午前8時～午後7時 | 60 | 65 | | |
| | 夜間 午後7時～午前8時 | 55 | 60 | | |
| 岐阜市 | 昼間 午前8時～午後7時 | 60 | 65 | | |
| | 夜間 午後7時～午前8時 | 55 | 60 | | |
| 大垣市 | 昼間 午前8時～午後7時 | 60 | 65 | | |
| | 夜間 午後7時～午前8時 | 55 | 60 | | |
| 高山市 | 昼間 午前8時～午後7時 | 60 | 65 | | |
| | 夜間 午後7時～午前8時 | 55 | 60 | | |
| 多治見市 | 昼間 午前8時～午後7時 | 60 | 65 | | |
| | 夜間 午後7時～午前8時 | 55 | 60 | | |
| 関市 | 昼間 午前8時～午後7時 | 60 | 65 | | |
| | 夜間 午後7時～午前8時 | 55 | 60 | | |
| 中津川市 | 昼間 午前8時～午後7時 | 60 | 65 | | 「地域の自主性及び自立性を高めるための改革の推進を図るための関係法令の整備に関する法律」(第2次一括法)による権限移譲に伴う |
| | 夜間 午後7時～午前8時 | 55 | 60 | | |
| 美濃市 | 昼間 午前8時～午後7時 | 60 | 65 | | |
| | 夜間 午後7時～午前8時 | 55 | 60 | | |
| 瑞浪市 | 昼間 午前8時～午後7時 | 60 | 65 | | |
| | 夜間 午後7時～午前8時 | 55 | 60 | | |
| 羽島市 | 昼間 午前8時～午後7時 | 60 | 65 | | |
| | 夜間 午後7時～午前8時 | 55 | 60 | | |
| 恵那市 | 昼間 午前8時～午後7時 | 60 | 65 | | |
| | 夜間 午後7時～午前8時 | 55 | 60 | | |
| 美濃加茂市 | 昼間 午前8時～午後7時 | 60 | 65 | | |
| | 夜間 午後7時～午前8時 | 55 | 60 | | |
| 土岐市 | 昼間 午前8時～午後7時 | 60 | 65 | | |
| | 夜間 午後7時～午前8時 | 55 | 60 | | |
| 各務原市 | 昼間 午前8時～午後7時 | 60 | 65 | | |
| | 夜間 午後7時～午前8時 | 55 | 60 | | |
| 可児市 | 昼間 午前8時～午後7時 | 60 | 65 | | |
| | 夜間 午後7時～午前8時 | 55 | 60 | | |
| 山県市 | 昼間 午前8時～午後7時 | 60 | 65 | | |
| | 夜間 午後7時～午前8時 | 55 | 60 | | |
| 瑞穂市 | 昼間 午前8時～午後7時 | 60 | 65 | | |
| | 夜間 午後7時～午前8時 | 55 | 60 | | |
| 飛騨市 | 昼間 午前8時～午後7時 | 60 | 65 | | |
| | 夜間 午後7時～午前8時 | 55 | 60 | | |
| 本巣市 | 昼間 午前8時～午後7時 | 60 | 65 | | |
| | 夜間 午後7時～午前8時 | 55 | 60 | | |
| 郡上市 | 昼間 午前8時～午後7時 | 60 | 65 | | |
| | 夜間 午後7時～午前8時 | 55 | 60 | | |
| 下呂市 | 昼間 午前8時～午後7時 | 60 | 65 | | |
| | 夜間 午後7時～午前8時 | 55 | 60 | | |
| 海津市 | 昼間 午前8時～午後7時 | 60 | 65 | | |
| | 夜間 午後7時～午前8時 | 55 | 60 | | |
| 静岡県(市を除く) | 昼間 午前8時～午後8時 | 60 | 70 | | (第1種区域) 規制基準1は騒音規制法の第1種区域 規制基準2は騒音規制法の第2種区域 (第2種区域) 規制基準1は騒音規制法の第3種区域 規制基準2は騒音規制法の第4種区域 指定地域内に所在する学校教育法(昭和22年法律第26号)第1条に規定する学校、児童福祉法(昭和22年法律第164号)第7条第1項に規定する保育所、医療法(昭和23年法律第205号)第1条の5第1項に規定する病院及び同条第2項に規定する診療所のうち患者を入院させるための施設を有するもの、図書館法(昭和25年法律第118号)第2条第1項に規定する図書館、老人福祉法(昭和38年法律第133号)第5条の3に規定する特別養護老人ホーム並びに就学前の子どもに関する教育、保育等の総合的な提供の推進に関する法律(平成18年法律第77号)第2条第7項に規定する幼保連携型認定こども園の敷地の周囲おおむね50メートルの区域内における規制基準は、規制基準の欄に掲げる値から5デシベルを減じた値とする。 |
| | 夜間 午後8時～午前8時 | 55 | 60 | | |
| 静岡市 | 昼間 午前8時～午後8時 | 60 | 70 | | 第2種区域、第3種区域又は第4種区域の区域内で学校、保育所、病院等、図書館、特別養護老人ホーム、こども園の敷地の周囲おおむね50mの区域内における規制基準は左表からマイナス5dBとする。 |
| | 夜間 午後8時～午前8時 | 55 | 60 | | |
| 浜松市 | 昼間 午前8時～午後8時 | 60 | 70 | | 病院等、学校、保育所、図書館、特別養護老人ホーム及び幼保連携型認定こども園の敷地の周囲おおむね50メートルの区域内における規制基準は、当該各欄に定める該当値から5デシベル減じた値とする。 |
| | 夜間 午後8時～午前8時 | 55 | 60 | | |

(単位:デシベル)

| 地方公共団体名 | 時間の区分 | | 区域の区分 | | 法第4条第2項に定める規制基準を定めている町村 | 備考 |
|---------|-------|-----------|----------|----------|-------------------------|---|
| | | | 第1種 | 第2種 | | |
| 沼津市 | 昼間 | 午前8時～午後8時 | 60 | 70 | | |
| | 夜間 | 午後8時～午前8時 | 55 | 60 | | |
| 熱海市 | 昼間 | 午前8時～午後8時 | 60 | 65 | | |
| | 夜間 | 午後8時～午前8時 | 55 | 55 | | |
| 三島市 | 昼間 | 午前8時～午後8時 | 60 | 70 | | |
| | 夜間 | 午後8時～午前8時 | 55 | 60 | | |
| 富士宮市 | 昼間 | 午前8時～午後8時 | 60 | 70 | | <ul style="list-style-type: none"> ・学校、保育所、病院等の周囲50m区域内は5dB減じる。 ・第1種区域の規制基準1(第1種低層住居専用地域、第2種住居専用地域、第1種中高層住居専用地域、第2種中高層住居専用地域)・第1種区域の規制基準2(第1種住居地域、第2種住居地域、準住居地域、市街化調整区域) ・第2種区域の規制基準1(近隣商業地域、商業地域、準工業地域) ・第2種区域の規制基準2(工業地域) |
| | 夜間 | 午後8時～午前8時 | 55 | 60 | | |
| 伊東市 | 昼間 | 午前8時～午後8時 | 60 | 70 | | |
| | 夜間 | 午後8時～午前8時 | 55 | 60 | | |
| 島田市 | 昼間 | 午前8時～午後8時 | 60 | 65 | | |
| | 夜間 | 午後8時～午前8時 | 55 | 55 | | |
| 富士市 | 昼間 | 午前8時～午後8時 | 60 | 70 | | |
| | 夜間 | 午後8時～午前8時 | 55 | 60 | | |
| 磐田市 | 昼間 | 午前8時～午後8時 | 60 | 70 | | 指定地域内に所在する学校教育法(昭和22年法律第26号)第1条に規定する学校、児童福祉法(昭和22年法律第164号)第7条に規定する保育所、医療法(昭和23年法律第205号)第1条の5第1項に規定する病院及び同条第2項に規定する診療所のうち患者を入院させるための施設を有するもの、図書館法(昭和25年法律第118号)第2条第1項に規定する図書館並びに老人福祉法(昭和38年法律第133号)第5条の3に規定する特別養護老人ホームの敷地の周囲おおむね50メートルの区域内における規制基準は、規制基準の欄に掲げる値から5デシベルを減じた値とする。 |
| | 夜間 | 午後8時～午前8時 | 55 | 60 | | |
| 焼津市 | 昼間 | 午前8時～午後8時 | 60 65 | 55 | | 指定地域内に所在する学校教育法(昭和22年法律第26号)第1条に規定する学校、児童福祉法(昭和22年法律第164号)第7条第1項に規定する保育所、医療法(昭和23年法律第205号)第1条の5第1項に規定する病院及び同条第2項に規定する診療所のうち患者を入院させるための施設を有するもの、図書館法(昭和25年法律第118号)第2条第1項に規定する図書館、老人福祉法(昭和38年法律第133号)第5条の3に規定する特別養護老人ホーム並びに就学前の子どもに関する教育、保育等の総合的な提供の推進に関する法律(平成18年法律第77号)第2条第7項に規定する幼保連携型認定こども園の周囲おおむね50メートルの区域内における規制基準は、規制基準の欄に掲げる値から5デシベルを減じた値とする。 |
| | 夜間 | 午後8時～午前8時 | 70 | 60 65 | | |
| 掛川市 | 昼間 | 午前8時～午後8時 | 60 | 70 | | |
| | 夜間 | 午後8時～午前8時 | 55 | 60 | | |
| 藤枝市 | 昼間 | 午前8時～午後8時 | 60 | 70 | | 学校、保育所、病院、図書館、特別養護老人ホーム並びに幼保連携型認定こども園の敷地の範囲おおむね50メートルの区域内における規制基準は、規制基準の欄に掲げる値から5デシベルを減じた値とする。 |
| | 夜間 | 午後8時～午前8時 | 55 | 60 | | |
| 御殿場市 | 昼間 | 午前8時～午後8時 | 60 | 70 | | <ul style="list-style-type: none"> ○第1種区域 規制基準1は騒音規制法の第1種区域 規制基準2は騒音規制法の第2種区域 ○第2種区域 規制基準1は騒音規制法の第3種区域 規制基準2は騒音規制法の第4種区域 ○学校、保育所、病院等の施設の周囲(概ね50m)については、5dB減。 |
| | 夜間 | 午後8時～午前8時 | 55 | 60 | | |
| 袋井市 | 昼間 | 午前8時～午後8時 | 60 | 55 | | |
| | 夜間 | 午後8時～午前8時 | 70 | 60 | | |
| 下田市 | 昼間 | 午前8時～午後8時 | 65 | 70 | | |
| | 夜間 | 午後8時～午前8時 | 60 | 65 | | |
| 裾野市 | 昼間 | 午前8時～午後8時 | 60 | 70 | | 指定地域内に所在する学校、保育所、病院及び診療所、図書館、特別養護老人ホーム並びに幼保連携型認定こども園の敷地の周囲おおむね50メートルの区域内における規制基準は、規制基準の欄に掲げる値から5デシベルを減じた値とする。 |
| | 夜間 | 午後8時～午前8時 | 55 | 60 | | |
| 湖西市 | 昼間 | 午前8時～午後8時 | 60 | 70 | | |
| | 夜間 | 午後8時～午前8時 | 55 | 60 | | |
| 伊豆市 | 昼間 | 午前8時～午後8時 | 60 | 65 | | 指定地域内に所在する学校教育法第1条に規定する学校、児童福祉法第7条に規定する保育所、医療法第1条の5第1項に規定する病院及び同条第2項に規定する診療所のうち患者を入院させるための施設を有するもの、図書館並びに老人福祉法第5条の3に規定する特別養護老人ホームの敷地の周囲おおむね50メートルの区域内における規制基準は、規制基準の欄に掲げる値から5デシベルを減じた値とする。 |
| | 夜間 | 午後8時～午前8時 | 55 | 55 | | |
| 御前崎市 | 昼間 | 午前8時～午後8時 | 60 | 70 | | |
| | 夜間 | 午後8時～午前8時 | 55 | 60 | | |
| 菊川市 | 昼間 | 午前8時～午後8時 | 60 | 70 | | |
| | 夜間 | 午後8時～午前8時 | 55 | 60 | | |
| 伊豆の国市 | 昼間 | 午前8時～午後8時 | 60 | 70 | | |
| | 夜間 | 午後8時～午前8時 | 55 | 60 | | |
| 牧之原市 | 昼間 | 午前8時～午後8時 | 60 | 70 | | 指定地域内に所在する学校教育法第1条に規定する学校、児童福祉法第7条に規定する保育所、医療法第1条の5第1項に規定する病院及び同条第2項に規定する診療所のうち患者を入院させるための施設を有するもの、図書館第2条第1項に規定する図書館、老人福祉法第5条の3に規定する特別養護老人ホーム並びに就学前の子どもに関する教育、保育等の総合的な提供の推進に関する法律第2条第7項に規定する幼保連携型認定こども園の敷地の周囲おおむね50メートルの区域内における規制基準は、規制基準の欄に掲げる値から5デシベルを減じた値とする。 |
| | 夜間 | 午後8時～午前8時 | 55 | 60 | | |

(単位:デシベル)

| 地方公共団体名 | 時間の区分 | 区域の区分 | | 法第4条第2項に定める規制基準を定めている町村 | 備考 |
|-----------|--------------|-------|-----|-------------------------|---|
| | | 第1種 | 第2種 | | |
| 愛知県(市を除く) | 昼間 午前7時～午後8時 | 60 | 65 | | ○規制基準1の第1種区域は第1種(第2種)低層・中高層住居専用地域及び田園住居地域。規制基準2の第1種区域は第1種(第2種)住居地域及び準住居地域。 ○規制基準1の第2種区域は近隣商業・商業・準工業及び市街化調整区域。規制基準2の第2種区域は工業地域 ○学校、保育所、病院・診療所(患者の入院施設を有するもの)、図書館、特別養護老人ホーム、幼保連携型認定こども園の施設の敷地の周囲50mの区域の規制基準は5dB減ずる(工業地域のみ適用)。 |
| | 夜間 午後8時～午前7時 | 55 | 60 | | |
| 名古屋市 | 昼間 午前7時～午後8時 | 60 | 65 | | 工業地域及び工業専用地域の学校、保育所、病院、診療所、図書館、特別養護老人ホーム及び幼保連携型認定こども園の敷地の周囲50mの区域内における基準はそれぞれの値から5dBを減じる。 |
| | 夜間 午後8時～午前7時 | 55 | 60 | | |
| 豊橋市 | 昼間 午前7時～午後8時 | 60 | 65 | | (第1種区域) 規制基準1は第1種低層住居専用地域、第1種中高層住居専用地域、第2種低層住居専用地域、第2種中高層住居専用地域。 規制基準2は第1種住居地域、第2種住居地域、準住居地域。 (第2種区域) 規制基準1は調整地域、近隣商業地域、商業地域、準工業地域。 規制基準2は工業地域。 |
| | 夜間 午後8時～午前7時 | 55 | 60 | | |
| 岡崎市 | 昼間 午前7時～午後8時 | 60 | 65 | | 第1種区域のうち、第1種住居地域、第2種住居地域及び準住居地域は規制基準2を適用する。 第2種区域のうち、工業地域は規制基準2を適用する。 工業地域のうち、学校、保育所、病院、診療所図書館、特別養護老人ホーム及び幼保連携型認定こども園の敷地の周囲50mの区域内における基準は、5dB減じる。 第1種区域に接する工業地域のうち、当該接する境界線から工業地域の区域内へ50mの範囲の区域における基準は、5dB減じる。 |
| | 夜間 午後8時～午前7時 | 55 | 60 | | |
| 一宮市 | 昼間 午前7時～午後8時 | 60 | 65 | | |
| | 夜間 午後8時～午前7時 | 55 | 55 | | |
| 瀬戸市 | 昼間 午前7時～午後8時 | | | | |
| | 夜間 午後8時～午前7時 | | | | |
| 半田市 | 昼間 午前7時～午後8時 | 60 | 65 | | |
| | 夜間 午後8時～午前7時 | 55 | 60 | | |
| 春日井市 | 昼間 午前7時～午後8時 | 60 | 65 | | 規制基準1 第1種区域:第1、2種低層住居専用、第1、2種中高層住居専用地域 第2種区域:近隣商業地域、商業地域、準工業地域及び都市計画区域で用途地域の定められていない地域 規制基準2 第1種区域:第1、2種住居、準住居地域 第2種区域:工業地域 工業地域においては、学校、保育所、病院等の周囲について5dB減じている |
| | 夜間 午後8時～午前7時 | 55 | 60 | | |
| 豊川市 | 昼間 午前7時～午後8時 | 60 | 65 | | |
| | 夜間 午後8時～午前7時 | 55 | 60 | | |
| 津島市 | 昼間 午前7時～午後8時 | 60 | 65 | | ●規制基準1:第1種区分(1種低住、2種低住、1種中住、2種中住、田園住居)、第2種区分(調整、近隣商業、商業、準工業) ●規制基準2:第1種区分(1種住居、2種住居、準住居)、第2種区分(工業) ●工業地域内に所在する学校、保育所、病院・診療所(患者の入院施設を有するもの)、図書館、特別養護老人ホーム、幼保連携型認定こども園の敷地の周囲50mの区域内における基準は、左表から5dBを減ずる。また、工業地域であり、第1種区域との境界線から内側50mの範囲内である場合、左表から5dBを減ずる。 |
| | 夜間 午後8時～午前7時 | 55 | 60 | | |
| 碧南市 | 昼間 午前7時～午後8時 | 60 | 65 | | 規制基準1は第1種区域が1種低住、2種低住、1種中住、2種中住地域で、第2種区域が調整、近隣商業、商業、準工業地域に当たる場合の規制基準。 規制基準2は第1種区域が1種住居、2種住居、準住居地域で、第2種区域が工業地域に当たる場合の規制基準。 ただし次の場合は左の表の値から5dB減ずる。 ①学校、保育所、病院、診療所、図書館、特別養護老人ホーム、幼保連携型認定こども園の敷地の周囲50mの区域(工業のみ対象) ②1種低住、2種低住、1種中住、2種中住、1種住居、2種住居、準住居に接する工業地域の境界線から内側50mの範囲内 |
| | 夜間 午後8時～午前7時 | 55 | 60 | | |
| 刈谷市 | 昼間 午前7時～午後8時 | 60 | 65 | | 【昼間】第1種区分のうち、1種低住、2種低住、1種中住、2種中住では60デシベル、1種住居、2種住居、準住居では65デシベルに分類される。第2種区分のうち、調整、近隣商業、商業、準工業では65デシベル、工業では70デシベルに分類される。第1種区域に接する工業又は工専の境界線から内側50mの範囲内の規制基準は5デシベル減ずる。また工業・工専のみ学校、病院等の周囲50m区域では規制基準より5デシベル減ずる。 【夜間】第2種区分のうち、調整、近隣商業、商業、準工業では60デシベル、工業では65デシベルに分類される。第1種区域に接する工業又は工専の境界線から内側50mの範囲内の規制基準は5デシベル減ずる。また工業・工専のみ学校、病院等の周囲50m区域では規制基準より5デシベル減ずる。 |
| | 夜間 午後8時～午前7時 | 55 | 55 | | |
| 豊田市 | 昼間 午前7時～午後8時 | 60 | 65 | | 【第1種区域】 (規制基準1) 第一種低層住居専用地域、第一種中高層住居専用地域、第二種低層住居専用地域、第二種中高層住居専用地域、田園住居地域 (規制基準2) 第一種住居地域、第二種住居地域、準住居地域 【第2種区域】 (規制基準1) 近隣商業地域、商業地域、準工業地域、都市計画区域で用途地域の定められていない地域 (規制基準2) 工業地域 ※工業地域内の学校、保育所、病院等の周囲50mについて及び、第1種区域に接する工業地域の境界線から工業地域内への50mについて5dBを減じる。 |
| | 夜間 午後8時～午前7時 | 55 | 60 | | |

(単位:デシベル)

| 地方公共団体名 | 時間の区分 | 区域の区分 | | 法第4条第2項に定める規制基準を定めている町村 | 備考 |
|---------|--------------------|-------|-----|-------------------------|---|
| | | 第1種 | 第2種 | | |
| 安 城 市 | 昼間 午前 7 時 ～ 午後 8 時 | 60 | 65 | / | <ul style="list-style-type: none"> ・第1種区域の規制基準1は、第1種/第2種低層住居専用地域、第1種/第2種中高層住居専用地域及び田園住居地域のもの。 ・第1種区域の規制基準2は、第1種/第2種住居地域及び準住居地域 ・第2種区域の規制基準1は、近隣商業地域、商業地域、準工業地域及び都市計画区域で用途地域の定められていない地域のもの。 ・第2種区域の規制基準2は、工業地域のもの。 ・工業地域内の学校、保育所、病院・診療所(患者の入院施設を有するもの)、図書館、特別養護老人ホーム及び幼保連携型認定こども園の敷地の周囲50mの範囲内の基準は表の値から5dBを減じた値とする。 ・第1種区域に接する工業地域の境界線から工業地域内へ50mの範囲内の基準は表の値から5dBを減じた値とする。 |
| | 夜間 午後 8 時 ～ 午前 7 時 | 55 | 60 | | |
| 西 尾 市 | 昼間 午前 7 時 ～ 午後 8 時 | 60 | 65 | / | |
| | 夜間 午後 8 時 ～ 午前 7 時 | 55 | 60 | | |
| 蒲 郡 市 | 昼間 午前 7 時 ～ 午後 8 時 | 60 | 65 | / | 1 工業地域(第2種区域、規制基準2)のうち、学校、保育所、病院、患者を入院させるための施設を有する診療所、図書館、特別用語老人ホームの敷地の周囲50メートルの区域内における基準は、それぞれ5dBを減じた値とする。 2 第1種区域に接する工業地域(第2種地域 規制基準2)の当該接する境界線から当該工業地域内へ50メートルの範囲内における基準は、それぞれ5dBを減じた値とする。(上記1の適用を受ける区域は除く。) |
| | 夜間 午後 8 時 ～ 午前 7 時 | 55 | 60 | | |
| 犬 山 市 | 昼間 午前 7 時 ～ 午後 8 時 | | | / | |
| | 夜間 午後 8 時 ～ 午前 7 時 | | | | |
| 常 滑 市 | 昼間 午前 7 時 ～ 午後 8 時 | 60 | 65 | / | (基準1) ○第1種区域:第1種低層住居専用地域、第2種低層住居専用地域、第1種中高層住居専用地域及び第2種中高層住居専用地域及び田園住居地域 ○第2種区域:近隣商業地域、商業地域、準工業地域及び都市計画区域で用途地域の定められていない地域 (基準2) ○第1種区域:第1種住居地域、第2種住居地域及び準住居地域 ○第2種区域:工業地域1(夜間)工業地域のうち学校、保育所、病院、診療所、図書館、特別養護老人ホーム、幼保連携型認定こども園の敷地の周囲50メートルの区域内における基準は、5デシベルを減じた値とする。 2 第1種低層住居専用地域、第2種低層住居専用地域、第1種中高層住居専用地域、第2種中高層住居専用地域、第1種住居地域、第2種住居地域又は準住居地域に接する工業地域の当該接する境界線から当該工業地域内へ50メートルの範囲内における基準は、5デシベルを減じた値とする。(1の適用を受ける区域は除く。) |
| | 夜間 午後 8 時 ～ 午前 7 時 | 55 | 60 | | |
| 江 南 市 | 昼間 午前 7 時 ～ 午後 8 時 | 60 | 65 | / | 規制基準1の第1種【第1種低層住居専用地域、第2種低層住居専用地域、田園住居地域、第1種中高層住居専用地域及び第2種中高層住居専用地域】 規制基準1の第2種【近隣商業地域、商業地域、準工業地域及び都市計画区域で用途地域の定められていない地域】 規制基準2の第1種【第1種住居地域、第2種住居地域及び準住居地域】 規制基準2の第2種【工場地域】 |
| | 夜間 午後 8 時 ～ 午前 7 時 | 55 | 60 | | |
| 小 牧 市 | 昼間 午前 7 時 ～ 午後 8 時 | 60 | 65 | / | |
| | 夜間 午後 8 時 ～ 午前 7 時 | 55 | 60 | | |
| 稲 沢 市 | 昼間 午前 7 時 ～ 午後 8 時 | 60 | 65 | / | |
| | 夜間 午後 8 時 ～ 午前 7 時 | 55 | 60 | | |
| 新 城 市 | 昼間 午前 7 時 ～ 午後 8 時 | 60 | 65 | / | 1. 工業地域のうち学校、保育所、病院・診療所(患者の入院施設を有するもの)、図書館、特別養護老人ホーム、幼保連携型認定こども園の敷地の周囲50メートルの区域内における基準は、左表に掲げるそれぞれの値から5dB減じた値とする。 2. 第1種区域に接する工業地域の当該接する境界線から当該工業地域内へ50メートルの範囲内における基準は、左表に掲げるそれぞれの値から5dB減じた値とする。(1の適用を受ける区域を除く。) |
| | 夜間 午後 8 時 ～ 午前 7 時 | 55 | 60 | | |
| 東 海 市 | 昼間 午前 7 時 ～ 午後 8 時 | 60 | 65 | / | ※1 学校、保育所、病院・診療所(患者の入院施設を有するもの)、図書館、特別養護老人ホーム、幼保連携型認定こども園の敷地の周囲50mの区域(工業、工専のみ対象)のは、左の値から5dB減ずる。 ※2 1種低住、2種低住、1種中住、2種中住、1種住居、2種住居又は準住居に接する工業又は工専の境界線から内側50mの範囲内は、左の値から5dB減ずる。 ※3 第1種区域の規制基準2は、1種住居、2種住居及び準住居。第2種区域の規制基準2は、工業。 |
| | 夜間 午後 8 時 ～ 午前 7 時 | 55 | 60 | | |
| 大 府 市 | 昼間 午前 7 時 ～ 午後 8 時 | 60 | 65 | / | 規制基準1は第1種区域として第1種低層住居専用地域及び第1種中高層住居専用地域を、第2種区域として近隣商業地域、商業地域、準工業地域及び都市計画区域で用途地域の定められていない地域を指す。 規制基準2は第1種区域として第1種住居地域、第2種住居地域及び準住居地域を指し、第2種区域として工業地域を指す。 |
| | 夜間 午後 8 時 ～ 午前 7 時 | 55 | 60 | | |
| 知 多 市 | 昼間 午前 7 時 ～ 午後 8 時 | 60 | 65 | / | 第2種区域の2のうち学校、保育所、病院及び診療所、図書館、特別養護老人ホーム並びに幼保連携型認定こども園の敷地の周囲50メートルの区域内における基準は、表に掲げる値から5デシベルを減じた値とする。 第1種区域に接する第2種区域の2の区域の当該接する境界線から第2種区域の2の区域内へ50メートルの範囲内における基準は、表に掲げる値から5デシベルを減じた値とする。 |
| | 夜間 午後 8 時 ～ 午前 7 時 | 55 | 60 | | |
| 知 立 市 | 昼間 午前 7 時 ～ 午後 8 時 | 60 | 65 | / | |
| | 夜間 午後 8 時 ～ 午前 7 時 | 55 | 60 | | |
| 尾 張 旭 市 | 昼間 午前 7 時 ～ 午後 8 時 | 60 | 65 | / | 工業地域・工業専用地域について、当該地域内の学校、保育所、病院等の敷地周囲50mの範囲内の基準は左の表から5dBを減じた値とする。 |
| | 夜間 午後 8 時 ～ 午前 7 時 | 55 | 60 | | |
| 高 浜 市 | 昼間 午前 7 時 ～ 午後 8 時 | 60 | 65 | / | |
| | 夜間 午後 8 時 ～ 午前 7 時 | 55 | 60 | | |
| 岩 倉 市 | 昼間 午前 7 時 ～ 午後 8 時 | 60 | 65 | / | 第1種区域のうち、第1種住居地域、第2種住居地域及び準住居地域は、規制基準2を適用。 第2種区域のうち工業地域は、規制基準2を適用し、当該地域内に所在する学校、保育所、病院、診療所のうち入院施設を有するもの、図書館、特別養護老人ホーム及び幼保連携型認定こども園の敷地の周囲50メートルの区域内は、それぞれの値から5dB減じた値とする。 第1種区域に接する工業地域の当該接する境界線から当該工業地域内へ50メートルの範囲内における基準は、それぞれの値から5dB減じた値とする。 |
| | 夜間 午後 8 時 ～ 午前 7 時 | 55 | 60 | | |

(単位:デシベル)

| 地方公共団体名 | 時間の区分 | 区域の区分 | | 法第4条第2項に定める規制基準を定めている町村 | 備考 |
|-----------|--------------|-------|-----|-------------------------|--|
| | | 第1種 | 第2種 | | |
| 豊明市 | 昼間 午前7時～午後8時 | 60 | 65 | / | 規制基準1 第1種:1種低住、2種低住、1種中住、2種中住、田園住居 第2種:調整、近隣商業、商業、準工業 規制基準2 第1種:1種住居、2種住居、準住居 第2種:工業 工業地域で学校、保育所、病院等の周囲50mの区域の規制基準は左表からdB減じた値 |
| | 夜間 午後8時～午前7時 | 55 | 60 | | |
| 日進市 | 昼間 午前7時～午後8時 | 60 | 65 | / | |
| | 夜間 午後8時～午前7時 | 55 | 55 | | |
| 田原市 | 昼間 午前7時～午後8時 | 60 | 65 | / | ・第1種地域の1種住居、2種住居、準住居は規制基準2を適用する。 ・第2種地域の工業は規制基準2を適用する。 ・規制基準は、敷地境界の値である。 ・〔〕の施設の敷地の周囲50mの区域(工業、工専のみ対象)の規制基準は5dB減ずる。〔学校、保育所、病院・診療所、(患者の入院施設を有するもの)、図書館、特別養護老人ホーム〕 |
| | 夜間 午後8時～午前7時 | 55 | 60 | | |
| 愛西市 | 昼間 午前7時～午後8時 | 60 | 65 | / | 第1種・第2種区域をそれぞれ2つの基準に分けている。 第2種の規制基準2において学校、保育所、病院等の周囲50mの区域について5dB減じている。 |
| | 夜間 午後8時～午前7時 | 55 | 60 | | |
| 清須市 | 昼間 午前7時～午後8時 | 60 | 65 | / | |
| | 夜間 午後8時～午前7時 | 55 | 60 | | |
| 北名古屋市 | 昼間 午前7時～午後8時 | 60 | 65 | / | |
| | 夜間 午後8時～午前7時 | 55 | 60 | | |
| 弥富市 | 昼間 午前7時～午後8時 | 60 | 65 | / | 工業地域について、当該地域内の学校、保育所、病院、診療所(患者の入院施設を有するもの)、図書館及び特別養護老人ホームの敷地の周囲50メートルの区域内における基準は、5デシベル減じた値。 第1種低層住居専用地域、第2種低層住居専用地域、第1種中高層住居専用地域、第2種中高層住居専用地域、第1種住居地域、第2種住居地域又は準住居地域に接する工業地域の当該接する境界線から当該工業地域内へ50メートルの範囲内における基準は、5デシベル減じた値。 |
| | 夜間 午後8時～午前7時 | 55 | 60 | | |
| みよし市 | 昼間 午前7時～午後8時 | 60 | 65 | / | |
| | 夜間 午後8時～午前7時 | 55 | 60 | | |
| あま市 | 昼間 午前7時～午後8時 | 60 | 65 | / | 第1種区域の規制基準1は、第1・2種低層住居、第1・2種中高層住居専用地域。規制基準2は、第1・2種住居、準住居地域。 第2種区域の規制基準1は、近隣商業、商業、準工業、都市計画区域で用途地域の定められていない地域。規制基準2は、工業地域。工業地域のうち学校、保育所、病院、図書館、特別養護老人ホーム等の敷地の周囲50mの区域内は、値から5dbを減じる。第1・2種低層住居、第1・2種中高層住居、第1・2種住居、準住居地域に接する工業地域の境界線から工業地域内へ50mの範囲内は、値から5dbを減じる。 |
| | 夜間 午後8時～午前7時 | 55 | 60 | | |
| 長久手市 | 昼間 午前7時～午後8時 | 60 | 65 | / | |
| | 夜間 午後8時～午前7時 | 55 | 60 | | |
| 三重県(市を除く) | 昼間 午前8時～午後7時 | 60 | 65 | / | 〔規制基準2〕 第2種区域内に所在する学校、保育所、病院及び診療所のうち患者を入院させるための施設を有するもの、図書館、特別養護老人ホーム並びに幼保連携型認定こども園の敷地の周囲50mの区域内における基準 |
| | 夜間 午後7時～午前8時 | 55 | 60 | | |
| 津市 | 昼間 午前8時～午後7時 | 60 | 65 | / | 第2種区域内に所在する学校教育法(昭和22年法律第26号)第1条に規定する学校、児童福祉法(昭和22年法律第164号)第7条に規定する保育所、医療法(昭和23年法律第205号)第1条の5第1項に規定する病院及び同条第2項に規定する診療所のうち患者を入院させるための施設を有するもの、図書館法(昭和25年法律第118号)第2条第1項に規定する図書館、老人福祉法(昭和38年法律第133号)第5条の3に規定する特別養護老人ホーム並びに就学前の子どもに関する教育、保育等の総合的な提供の推進に関する法律(平成18年法律第77号)第2条第7項に規定する幼保連携型認定こども園の敷地の周囲50メートルの区域内における基準は、上の表に掲げるそれぞれの値から5デシベルを減じた値とする。 |
| | 夜間 午後7時～午前8時 | 55 | 60 | | |
| 四日市市 | 昼間 午前8時～午後7時 | 60 | 65 | / | |
| | 夜間 午後7時～午前8時 | 55 | 60 | | |
| 伊勢市 | 昼間 午前8時～午後7時 | 60 | 65 | / | |
| | 夜間 午後7時～午前8時 | 55 | 60 | | |
| 松阪市 | 昼間 午前9時～午後7時 | 60 | 65 | / | 第2種区域内に所在する学校、保育所、病院及び診療所のうち患者を入院させるための施設を有するもの、図書館並びに特別養護老人ホームの敷地の周囲50mの区域内における基準は、左記に掲げるそれぞれの値から5dBを減じた値とする。 |
| | 夜間 午後7時～午前9時 | 55 | 60 | | |
| 桑名市 | 昼間 午前8時～午後7時 | 60 | 65 | / | 2種区域内に所在する学校教育法)第7条に規定する保育所、医療法第1条の5第1項に規定する病院及び同条第2項に規定する診療所のうち患者を入院させるための施設を有するもの、図書館法第2条第1項に規定する図書館、老人福祉法第5条の3に規定する特別養護老人ホーム並びに就学前の子どもに関する教育、保育等の総合的な提供の推進に関する法律第2条第7項に規定する幼保連携型認定こども園の敷地の周囲50メートルの区域内における基準は、上の表に掲げるそれぞれの値から5デシベルを減じた値とする。 |
| | 夜間 午後7時～午前8時 | 55 | 60 | | |
| 鈴鹿市 | 昼間 午前8時～午後7時 | 65 | 60 | / | 第2種区域内に所在する学校、保育所、病院及び診療所のうち患者を入院させるための施設を有するもの、図書館並びに特別養護老人ホームの敷地の周囲50mの区域内における基準は、それぞれの値から5dB減じた値とする。 |
| | 夜間 午後7時～午前8時 | 60 | 55 | | |
| 名張市 | 昼間 午前8時～午後7時 | 60 | 65 | / | |
| | 夜間 午後7時～午前8時 | 55 | 60 | | |
| 尾鷲市 | 昼間 午前8時～午後7時 | 60 | 65 | / | |
| | 夜間 午後7時～午前8時 | 55 | 60 | | |
| 亀山市 | 昼間 午前8時～午後7時 | 60 | 65 | / | |
| | 夜間 午後7時～午前8時 | 55 | 60 | | |

(単位:デシベル)

| 地方公共団体名 | 時間の区分 | 区域の区分 | | 法第4条第2項に定める規制基準を定めている町村 | 備考 |
|-----------|--------------|-------|-----|-------------------------|---|
| | | 第1種 | 第2種 | | |
| 鳥羽市 | 昼間 午前8時～午後7時 | 60 | 65 | | 第2種区域内に所在する学校教育法(昭和22年法律第26号)第1条に規定する学校、児童福祉法(昭和22年法律第164号)第7条に規定する保育所、医療法(昭和23年法律第205号)第1条の5第1項に規定する病院及び同条第2項に規定する診療所のうち患者を入院させるための施設を有するもの、図書館法(昭和25年法律第118号)第2条第1項に規定する図書館並びに老人福祉法(昭和38年法律第133号)第5条の3に規定する特別養護老人ホームの敷地の周囲50メートルの区域内における基準は、上の表に掲げるそれぞれの値から5デシベルを減じた値としている。 |
| | 夜間 午後7時～午前8時 | 55 | 60 | | |
| 熊野市 | 昼間 午前8時～午後7時 | | | | |
| | 夜間 午後7時～午前8時 | | | | |
| いなべ市 | 昼間 午前8時～午後7時 | 60 | 65 | | |
| | 夜間 午後7時～午前8時 | 55 | 60 | | |
| 志摩市 | 昼間 午前8時～午後7時 | | | | |
| | 夜間 午後7時～午前8時 | | | | |
| 伊賀市 | 昼間 午前8時～午後7時 | 60 | 65 | | |
| | 夜間 午後7時～午前8時 | 55 | 60 | | |
| 滋賀県(市を除く) | 昼間 午前8時～午後7時 | 60 | 65 | | 多賀町においては、学校、保健所、図書館、特別養護老人ホームの周辺50m以内は50dbを減じた値 |
| | 夜間 午後7時～午前8時 | 55 | 60 | | |
| 大津市 | 昼間 午前8時～午後7時 | 60 | 65 | | |
| | 夜間 午後7時～午前8時 | 55 | 60 | | |
| 彦根市 | 昼間 午前8時～午後7時 | 60 | 65 | | 第2種区域(Ⅰ)、第2種区域(Ⅱ)に所在する学校、保育所、病院、図書館、特別養護老人ホームの周囲50mの区域については5dB減じた値とする。 |
| | 夜間 午後7時～午前8時 | 55 | 60 | | |
| 長浜市 | 昼間 午前8時～午後7時 | 60 | 65 | | 特に工業用とする地域は規制基準2(第2種区域(Ⅱ))とする。学校、保育所、図書館、特別養護老人ホーム、病院等の周囲50mについて5db減じる。第1種区域に隣接する第2種区域(Ⅱ)は敷地界から15m範囲を5db減じる。 |
| | 夜間 午後7時～午前8時 | 55 | 60 | | |
| 近江八幡市 | 昼間 午前8時～午後7時 | 60 | 65 | | |
| | 夜間 午後7時～午前8時 | 55 | 60 | | |
| 草津市 | 昼間 午前8時～午後7時 | 60 | 65 | | |
| | 夜間 午後7時～午前8時 | 55 | 60 | | |
| 守山市 | 昼間 午前8時～午後7時 | 60 | 65 | | 学校、保育所、病院等の周囲50mについて、5dB減じている。 |
| | 夜間 午後7時～午前8時 | 55 | 60 | | |
| 栗東市 | 昼間 午前8時～午後7時 | 65 | 70 | | 第2種区域の学校・保育所・病院・図書館・老人ホームの周辺については5dB減じている。 |
| | 夜間 午後7時～午前8時 | 55 | 65 | | |
| 甲賀市 | 昼間 午前8時～午後7時 | 60 | 65 | | ・区域の区分について、第2種は(Ⅰ)、(Ⅱ)に分かれている。 第2種(Ⅰ)は規制基準1に inputs。 第2種(Ⅱ)は規制基準2に inputs。 ・第2種区域にあって、学校、保育所、図書館、特別養護老人ホームの施設の敷地の周囲50mの区域内は各々の当該基準値から5dB減じる。 ・第1種区域に接する第2種区域(Ⅱ)にあっては、境界線より15mの範囲内は当該基準値から5dB減じる。ただし、前項の適用を受ける区域は除くものとする。 |
| | 夜間 午後7時～午前8時 | 55 | 60 | | |
| 野洲市 | 昼間 午前8時～午後7時 | 60 | 65 | | 第2種区域に第2種区域(Ⅰ)及び第2種区域(Ⅱ)の2種類を指定している。第2種区域(Ⅰ)及び(Ⅱ)における、学校、保育所、病院等の敷地の周囲概ね50メートルの区域内及び第2種区域(Ⅱ)において第1種区域との境界より15メートルの区域内における当該基準は、それぞれ5デシベルを減じた値とする。 |
| | 夜間 午後7時～午前8時 | 55 | 60 | | |
| 湖南市 | 昼間 午前8時～午後7時 | 60 | 65 | | |
| | 夜間 午後7時～午前8時 | 55 | 60 | | |
| 高島市 | 昼間 午前8時～午後7時 | 60 | 65 | | |
| | 夜間 午後7時～午前8時 | 55 | 60 | | |
| 東近江市 | 昼間 午前8時～午後7時 | 60 | 65 | | 第2種区域の規制基準は2区分ある。 第2種区域(Ⅱ)→昼間70dB / 夜間65dB |
| | 夜間 午後7時～午前8時 | 55 | 60 | | |
| 米原市 | 昼間 午前8時～午後7時 | 60 | 65 | | 第2種区域(Ⅰ)および第2種区域(Ⅱ)のうち、学校、保育所、病院および診療所のうち患者を入院させるための施設を有するもの、図書館、特別養護老人ホームの敷地の周囲おおむね50メートルの区域内における規制基準は、基準値から5dBを減じた値とする。 第1種区域に接する第2種区域(Ⅱ)における当該境界線より15メートルの範囲内の規制基準は、規制値から5dBを減じた値とする。 |
| | 夜間 午後7時～午前8時 | 55 | 60 | | |
| 京都府(市を除く) | 昼間 午前8時～午後7時 | 60 | 65 | | 学校、保育所、病院、診療所のうち患者を入院させるための施設を有するもの、図書館、特別養護老人ホーム及び幼保連携型認定こども園の敷地の周囲50メートルの区域内における規制基準は、当該各欄に定める当該値から5デシベルを減じた値(第1種区域の夜間を除く。) |
| | 夜間 午後7時～午前8時 | 55 | 60 | | |
| 京都市 | 昼間 午前8時～午後7時 | 60 | 65 | | 規制基準2は、学校教育法第1条に規定する学校、児童福祉法第7条第1項に規定する保育所、医療法第1条の5第1項に規定する病院及び同条第2項に規定する診療所のうち患者を入院させるための施設を有するもの、図書館法第2条第1項に規定する図書館並びに老人福祉法第5条の3に規定する特別養護老人ホーム並びに就学前の子どもに関する教育、保育等の総合的な提供の推進に関する法律第2条第7項に規定する幼保連携型認定こども園の敷地の周囲50メートルの区域内における規制基準 |
| | 夜間 午後7時～午前8時 | 55 | 60 | | |
| 福知山市 | 昼間 午前8時～午後7時 | 60 | 65 | | 第2種区域、第3種区域及び第4種区域に所在する学校、保育所、病院及び診療所のうち患者を入院させるための施設を有するもの、図書館並びに特別養護老人ホームの敷地の周囲50メートルの区域内は5dBを減じた値(第2種区域にあっては昼間及び朝夕に限る。) |
| | 夜間 午後7時～午前8時 | 55 | 60 | | |
| 舞鶴市 | 昼間 午前8時～午後7時 | 60 | 65 | | |
| | 夜間 午後7時～午前8時 | 55 | 60 | | |
| 綾部市 | 昼間 午前8時～午後7時 | 60 | 65 | | |
| | 夜間 午後7時～午前8時 | 55 | 60 | | |
| 宇治市 | 昼間 午前8時～午後7時 | 60 | 65 | | 学校、保育所、病院及び診療所のうち患者を入院させるための施設を有するもの、図書館、特別養護老人ホーム並びに幼保連携型認定こども園の敷地の周囲50メートルの区域は5dBを減じた値(第1種区域を除く。) |
| | 夜間 午後7時～午前8時 | 55 | 60 | | |
| 宮津市 | 昼間 午前8時～午後7時 | 60 | 65 | | |
| | 夜間 午後7時～午前8時 | 55 | 60 | | |

(単位:デシベル)

| 地方公共団体名 | 時間の区分 | | 区域の区分 | | 法第4条第2項に定める規制基準を定めている町村 | 備考 |
|-----------|-------|-----------|-------|-----|--|--|
| | | | 第1種 | 第2種 | | |
| 亀岡市 | 昼間 | 午前8時～午後7時 | 60 | 65 | | 規制基準は、京都府の指定された地域における規制基準(昭和45年5月1日告示第250号、昭和50年1月20日施行)を権限移譲により平成24年4月1日に告示・施行したもの。 なお、学校、保育園、病院及び診療所のうち患者を入院させるための施設を有するもの、図書館、特別養護老人ホーム並びに幼保連携型認定こども園の敷地の周囲50mの区域内は5dB減じた値(第1種区域の夜間を除く。) |
| | 夜間 | 午後7時～午前8時 | 55 | 60 | | |
| 城陽市 | 昼間 | 午前8時～午後7時 | 60 | 65 | | |
| | 夜間 | 午後7時～午前8時 | 55 | 60 | | |
| 向日市 | 昼間 | 午前8時～午後7時 | 60 | 65 | | 学校、保育所、病院及び診療所のうち患者を入院させるための施設を有するもの、図書館、特別養護老人ホーム並びに幼保連携型子ども保育園の敷地の周囲50メートルの区域内は5デシベルを減じた値(第1種区域にあつては昼間に限る。) |
| | 夜間 | 午後7時～午前8時 | 55 | 60 | | |
| 長岡京市 | 昼間 | 午前8時～午後7時 | 60 | 65 | | 学校、保育所、病院、図書館、特別養護老人ホーム、幼保連携型認定こども園の周囲50m区域内について5dB減じた値(第1種区域にあつては昼間に限る。) |
| | 夜間 | 午後7時～午前8時 | 55 | 60 | | |
| 八幡市 | 昼間 | 午前8時～午後7時 | 60 | 65 | | 学校、保育所、病院、診療所のうち患者を入院させるための施設を有するもの、図書館、特別養護老人ホーム及び幼保連携型認定こども園の敷地の周囲50メートルの区域内における規制基準は、当該各欄に定める当該値から5デシベルを減じた値(第一種区域の夜間を除く) |
| | 夜間 | 午後7時～午前8時 | 55 | 60 | | |
| 京田辺市 | 昼間 | 午前8時～午後7時 | 60 | 65 | | 第2種区域、第3種区域及び第4種区域の区域内に所在する学校、保育所、病院、診療所のうち患者を入院させるための施設を有するもの、図書館、特別養護老人ホーム及び幼保連携型認定こども園の敷地の周囲50メートルの区域内における規制基準は、当該各欄に定める当該値から5デシベルを減じた値(第二種区域にあつては昼間及び朝夕に限る) |
| | 夜間 | 午後7時～午前8時 | 55 | 60 | | |
| 京丹後市 | 昼間 | 午前8時～午後7時 | 60 | 65 | | |
| | 夜間 | 午後7時～午前8時 | 55 | 60 | | |
| 南丹市 | 昼間 | 午前8時～午後7時 | 60 | 65 | | |
| | 夜間 | 午後7時～午前8時 | 55 | 60 | | |
| 木津川市 | 昼間 | 午前8時～午後7時 | 60 | 65 | | 学校、保育所、病院及び診療所のうち患者を入院させるための施設を有するもの、図書館並びに特別養護老人ホーム、幼保連携型認定こども園の敷地の周囲50メートルの区域内における規制基準は、当該各欄に定める当該値から5dB減じた値(第1種区域にあつては昼間及び朝夕に限る。)とする。 |
| | 夜間 | 午後7時～午前8時 | 55 | 60 | | |
| 大阪府(市を除く) | 昼間 | 午前6時～午後9時 | 60 | 65 | 島本町、豊能町、能勢町、忠岡町、熊取町、田尻町、岬町、太子町、河南町、千早赤阪村 | 府域全町村への権限移譲完了により、様式1で町村長が指定した下記の規制地域区分に対し、左記の通り町村長が規制基準を指定(施行年月日は様式1と同様)【規制基準1を指定している町村・区域】島本町、豊能町、能勢町、忠岡町、熊取町、田尻町、岬町、太子町、河南町、千早赤阪村(府域全町村)：第1、2種区域 |
| | 夜間 | 午後9時～午前6時 | 55 | 60 | | |
| 大阪市 | 昼間 | 午前6時～午後9時 | 60 | 65 | | 第2種区域の規制基準1は近隣商業地域、商業地域、準工業地域。規制基準2は工業地域のうち既設の学校、保育所等の敷地の周囲50メートルの区域及び第1種区域の境界線から15メートル以内の区域。規制基準3は工業地域のうち規制基準2に該当しない区域。 |
| | 夜間 | 午後9時～午前6時 | 55 | 60 | | |
| 堺市 | 昼間 | 午前6時～午後9時 | 60 | 65 | | 規制基準2：工業地域、工業専用地域の一部で既設の学校、保育所等の敷地の周囲50メートルの区域及び上記アの区域の境界線から15メートル以内の区域 規制基準3：工業地域、工業専用地域の一部で規制基準2以外の地域 |
| | 夜間 | 午後9時～午前6時 | 55 | 60 | | |
| 岸和田市 | 昼間 | 午前6時～午後9時 | 60 | 65 | | 基準2は、工業地域で、既設の学校、保育所、病院、収容施設を有する診療所、図書館又は特別養護老人ホームの敷地の周囲50メートルの区域及び第1種区域と第2種区域の境界線から15メートル以内の地域。 基準3は、工業地域で、基準2の地域に該当しない区域。 |
| | 夜間 | 午後9時～午前6時 | 55 | 60 | | |
| 豊中市 | 昼間 | 午前6時～午後9時 | 60 | 65 | | 規制基準1における第2種区域は近隣商業地域、商業地域、準工業地域。規制基準2は工業地域のうち既設の学校、保育所等の敷地の周囲50mの区域又は第1種区域の境界線から15m以内の区域。規制基準3は工業地域のうち規制基準2以外の地域。 |
| | 夜間 | 午後9時～午前6時 | 55 | 60 | | |
| 池田市 | 昼間 | 午前6時～午後9時 | 60 | 65 | | 第2種区域のうち既設の学校、保育所等の敷地の周囲50メートルの区域及び第1種区域の境界線から15メートルの区域は、5dB減 |
| | 夜間 | 午後9時～午前6時 | 55 | 60 | | |
| 吹田市 | 昼間 | 午前6時～午後9時 | 60 | 65 | | 第2種区域における規制基準1は近隣商業地域、商業地域、準工業地域に加え、工業地域内において既設の学校、保育所などの敷地の周囲50メートルの区域及び第1種区域の境界線から15メートル以内の区域。規制基準2は第2種区域におけるその他の区域。 |
| | 夜間 | 午後9時～午前6時 | 55 | 60 | | |
| 泉大津市 | 昼間 | 午前6時～午後9時 | 60 | 65 | | 第2種区域のうち、既存の学校、保育所などの周囲50mの区域及び第2種区域の境界線から15m以内の区域は、5dB減じる。 |
| | 夜間 | 午後9時～午前6時 | 55 | 60 | | |
| 高槻市 | 昼間 | 午前6時～午後9時 | 60 | 70 | | 第2種区域については、既設の学校・保育園等から50mの区域、第1種区域の境界線から15m以内の区域及び近隣商業地域、商業地域、準工業地域の区域は5dB減じる |
| | 夜間 | 午後9時～午前6時 | 55 | 65 | | |
| 貝塚市 | 昼間 | 午前6時～午後9時 | 60 | 70 | | |
| | 夜間 | 午後9時～午前6時 | 55 | 65 | | |
| 守口市 | 昼間 | 午前6時～午後9時 | 60 | 70 | | 第2種区域として、既設の学校、保育所等の敷地の周囲50メートルの区域及び第1種区域の境界線から15メートル以内の区域については5dB減じている。 |
| | 夜間 | 午後9時～午前6時 | 55 | 65 | | |
| 枚方市 | 昼間 | 午前6時～午後9時 | 60 | 65 | | 第2種区域の規制基準1は、近隣商業地域、商業地域及び準工業地域と、工業地域のうち、既設の学校、保育所等の敷地の周囲50メートルの区域及び第1種区域の境界線から15メートル以内の区域に適用。 規制基準2は、工業地域のうち、既設の学校、保育所等の敷地の周囲50メートルの区域及び第1種区域の境界線から15メートル以内の区域以外の区域に適用。 |
| | 夜間 | 午後9時～午前6時 | 55 | 60 | | |
| 茨木市 | 昼間 | 午前6時～午後9時 | 60 | 65 | | |
| | 夜間 | 午後9時～午前6時 | 55 | 60 | | |

(単位:デシベル)

| 地方公共団体名 | 時間の区分 | | 区域の区分 | | 法第4条第2項に定める規制基準を定めている町村 | 備考 |
|---------|-------|-----------|-------|-----|-------------------------|--|
| | | | 第1種 | 第2種 | | |
| 八尾市 | 昼間 | 午前6時～午後9時 | 60 | 65 | / | 第2種区域 規制基準1:近隣商業地域、商業地域及び準工業地域 規制基準2:工業地域のうち、既設の学校、保育所等の敷地の周囲50mの区域及び第1種区域の境界線から15m以内の区域 規制基準3:工業地域 |
| | 夜間 | 午後9時～午前6時 | 55 | 60 | | |
| 泉佐野市 | 昼間 | 午前6時～午後9時 | | | / | 規制基準1の第2種区域は都市計画法第2章の規定により定められた近隣商業地域、商業地域及び準工業地域。 規制基準2の第2種区域は第2種区域のうち既設の学校、保育所等の周辺50mの区域及び第1種区域の境界線から15m以内の区域。 規制基準3の第2種区域は都市計画法第2章の規定により定められた工業地域。 |
| | 夜間 | 午後9時～午前6時 | | | | |
| 富田林市 | 昼間 | 午前6時～午後9時 | 60 | | / | 規制基準3において、既設の学校、保育所等の敷地の周囲50mの区域及び第1種区域の境界線から15m以内の区域にて5dB減 |
| | 夜間 | 午後9時～午前6時 | 55 | | | |
| 寝屋川市 | 昼間 | 午前6時～午後9時 | 60 | 70 | / | 第2種区域のうち、近隣商業地域、商業地域、準工業地域は5dB減じる。また、既設の学校、保育所等の敷地の周囲50メートル以内の工業地域、及び第1種区域の境界線から15メートル以内の工業地域も5dB減じる。 |
| | 夜間 | 午後9時～午前6時 | 55 | 65 | | |
| 河内長野市 | 昼間 | 午前6時～午後9時 | 60 | 65 | / | 第2種区域に記入した数値は都市計画法第2章の規定により定められた近隣商業地域、商業地域及び準工業地域のもの。 第2種区域のうち都市計画法第2章の規定により定められた工業地域については昼間70dB。 第2種区域のうち既設の学校、保育所等の周辺50メートルの区域及び第1種区域の境界線から15メートル以内の区域は昼間65dB。 |
| | 夜間 | 午後9時～午前6時 | 55 | 60 | | |
| 松原市 | 昼間 | 午前6時～午後9時 | 60 | 65 | / | |
| | 夜間 | 午後9時～午前6時 | 55 | 60 | | |
| 大東市 | 昼間 | 午前6時～午後9時 | 60 | 65 | / | 第2種区域について ・近隣商業地域、商業地域及び準工業地域にあつては、規制基準1を適用する。 ・工業地域及び工業専用地域の一部にあつては規制基準2を適用する。ただし、既設の学校、保育園等の敷地の周囲50メートルの区域及び第1種区域の境界線から15メートル以内の区域にあつては、当該基準からさらに5デシベル減じた値とする。 |
| | 夜間 | 午後9時～午前6時 | 55 | 60 | | |
| 和泉市 | 昼間 | 午前6時～午後9時 | 60 | 65 | / | |
| | 夜間 | 午後9時～午前6時 | 55 | 60 | | |
| 箕面市 | 昼間 | 午前6時～午後9時 | 60 | 65 | / | |
| | 夜間 | 午後9時～午前6時 | 55 | 60 | | |
| 柏原市 | 昼間 | 午前6時～午後9時 | 60 | 65 | / | 規制基準2は工業地域 |
| | 夜間 | 午後9時～午前6時 | 55 | 60 | | |
| 羽曳野市 | 昼間 | 午前6時～午後9時 | 60 | 65 | / | |
| | 夜間 | 午後9時～午前6時 | 55 | 60 | | |
| 門真市 | 昼間 | 午前6時～午後9時 | 60 | 65 | / | |
| | 夜間 | 午後9時～午前6時 | 55 | 60 | | |
| 摂津市 | 昼間 | 午前6時～午後9時 | 60 | 65 | / | 規制基準1 第二種区域(1) 規制基準2 第二種区域(2) 第二種区域(2)のうち、既設の学校、保育所等の敷地の周囲50メートルの区域及び第一種区域の境界線から15メートル以内の区域 (昼間)65dB (夜間)60dB |
| | 夜間 | 午後9時～午前6時 | 55 | 60 | | |
| 高石市 | 昼間 | 午前6時～午後9時 | 60 | 65 | / | |
| | 夜間 | 午後9時～午前6時 | 55 | 60 | | |
| 藤井寺市 | 昼間 | 午前6時～午後9時 | 60 | 65 | / | |
| | 夜間 | 午後9時～午前6時 | 55 | 60 | | |
| 東大阪市 | 昼間 | 午前6時～午後9時 | 60 | 65 | / | 【規制基準1の第1種区域】 ・第1種低層住居専用地域 ・第2種低層住居専用地域 ・第1種中高層住居専用地域 ・第2種中高層住居専用地域 ・第1種住居地域 ・第2種住居地域 ・準住居地域 ・用途の指定の無い地域 【規制基準1の第2種区域】 ・近隣商業地域・商業地域・準工業地域 【規制基準2】 ・工業地域 【規制基準3】 ・規制基準2の第2種区域のうち既設の学校、保育所等の敷地の周囲50メートルの区域及び第1種区域の境界線から15メートル以内の区域 |
| | 夜間 | 午後9時～午前6時 | 55 | 60 | | |
| 泉南市 | 昼間 | 午前6時～午後9時 | 60 | 65 | / | 規制基準2:工業地域のうち、既設の学校、保育所等の敷地の周囲50メートルの区域及び第一種区域の境界線から15メートル以内の区域 規制基準3:工業地域のうちその他の区域 |
| | 夜間 | 午後9時～午前6時 | 55 | 60 | | |
| 四條畷市 | 昼間 | 午前6時～午後9時 | 60 | 65 | / | |
| | 夜間 | 午後9時～午前6時 | 55 | 60 | | |
| 交野市 | 昼間 | 午前6時～午後9時 | 60 | 55 | / | 規制基準2は工業地域。 ただし、既設の学校、保育所等の敷地の周囲50メートルの区域及び第1種区域の境界線から15メートル以内の地域は昼間65dB、夜間60dB。 |
| | 夜間 | 午後9時～午前6時 | 65 | 60 | | |
| 大阪狭山市 | 昼間 | 午前6時～午後9時 | 60 | 65 | / | |
| | 夜間 | 午後9時～午前6時 | 65 | 60 | | |
| 阪南市 | 昼間 | 午前6時～午後9時 | 60 | 65 | / | |
| | 夜間 | 午後9時～午前6時 | 55 | 60 | | |

(単位:デシベル)

| 地方公共団体名 | 時間の区分 | | 区域の区分 | | 法第4条第2項に定める規制基準を定めている町村 | 備考 |
|-----------|-------|-----------------|-------|-----|-------------------------|--|
| | | | 第1種 | 第2種 | | |
| 兵庫県(市を除く) | 昼間 | 午前 8 時 ~ 午後 7 時 | 60 | 65 | | 第1種区域又は第2種区域の区域内に所在する学校、保健所、病院、診療所のうち患者を入院させるための施設を有するもの、図書館、特別養護老人ホーム並びに幼児連携型認定こども園の敷地の周囲おおむね50メートルの区域内における当該規制基準は、この表から5デシベル減じた値とする。 |
| | 夜間 | 午後 7 時 ~ 午前 8 時 | 55 | 60 | | |
| 神戸市 | 昼間 | 午前 8 時 ~ 午後 7 時 | 60 | 65 | | 第1種区域、第2種区域に所在する学校(学校教育法第1条)、保育所(児童福祉法第7条第1項)、病院(医療法第1条の5第1項)及び同条第2項に規定する診療所のうち患者を入院させるための施設を有するもの、図書館(図書館法第2条第1項)、特別養護老人ホーム(老人福祉法第5条の3)並びに幼児連携型認定こども園(就学前の子どもに関する教育、保育等の総合的な提供の推進に関する法律第2条第7項)の敷地の周囲概ね50メートルの区域内における当該基準は、この表の値から5デシベルを減じた値とする。 |
| | 夜間 | 午後 7 時 ~ 午前 8 時 | 55 | 60 | | |
| 姫路市 | 昼間 | 午前 8 時 ~ 午後 7 時 | 60 | 65 | | |
| | 夜間 | 午後 7 時 ~ 午前 8 時 | 55 | 60 | | |
| 尼崎市 | 昼間 | 午前 8 時 ~ 午後 7 時 | 60 | 65 | | ・規制基準は時間帯及び地域によって異なる ・学校、保育所、病院等の周囲については5dB減じる |
| | 夜間 | 午後 7 時 ~ 午前 8 時 | 55 | 60 | | |
| 明石市 | 昼間 | 午前 8 時 ~ 午後 7 時 | 60 | 65 | | |
| | 夜間 | 午後 7 時 ~ 午前 8 時 | 55 | 60 | | |
| 西宮市 | 昼間 | 午前 8 時 ~ 午後 7 時 | 60 | 65 | | 第2種~第4種区域では、学校、保育所、病院等、図書館、特別養護老人ホーム、幼児連携型認定こども園の周囲について5dB減じている。 |
| | 夜間 | 午後 7 時 ~ 午前 8 時 | 55 | 60 | | |
| 洲本市 | 昼間 | 午前 8 時 ~ 午後 7 時 | 60 | 65 | | 第1種区域又は第2種区域の区域内に所在する学校、保育所、病院及び診療所のうち患者を入院させるための施設を有するもの、図書館、特別養護老人ホーム並びに幼児連携型認定こども園の敷地の周囲おおむね50メートルの区域内における当該基準は、この表の値から5デシベルを減じた値とする。 |
| | 夜間 | 午後 7 時 ~ 午前 8 時 | 55 | 60 | | |
| 芦屋市 | 昼間 | 午前 8 時 ~ 午後 7 時 | 60 | 65 | | |
| | 夜間 | 午後 7 時 ~ 午前 8 時 | 55 | 60 | | |
| 伊丹市 | 昼間 | 午前 8 時 ~ 午後 7 時 | 60 | 65 | | |
| | 夜間 | 午後 7 時 ~ 午前 8 時 | 55 | 60 | | |
| 相生市 | 昼間 | 午前 8 時 ~ 午後 7 時 | 60 | 65 | | |
| | 夜間 | 午後 7 時 ~ 午前 8 時 | 55 | 55 | | |
| 豊岡市 | 昼間 | 午前 8 時 ~ 午後 7 時 | 60 | 65 | | 第2種、第3種、第4種区域のうち、学校、保育所、病院、診療所(患者を入院させるための施設を有するもの)、図書館、特別養護老人ホーム、幼児連携型認定こども園の敷地の周囲概ね50メートルの区域内における基準は、それぞれ5デシベルを減じた値とする。 |
| | 夜間 | 午後 7 時 ~ 午前 8 時 | 55 | 60 | | |
| 加古川市 | 昼間 | 午前 8 時 ~ 午後 7 時 | 60 | 65 | | 学校、保育所、病院等の周囲について5dB減じている |
| | 夜間 | 午後 7 時 ~ 午前 8 時 | 55 | 60 | | |
| 赤穂市 | 昼間 | 午前 8 時 ~ 午後 7 時 | 60 | 65 | | 第1種区域又は第2種区域の区域内に所在する学校、保育所、病院、患者を入院させるための施設を有する診療所、図書館、特別養護老人ホーム、幼児連携型認定こども園の敷地周囲おおむね50m以内における当該基準はこの表から5dB減じた値とする。 |
| | 夜間 | 午後 7 時 ~ 午前 8 時 | 55 | 60 | | |
| 西脇市 | 昼間 | 午前 8 時 ~ 午後 7 時 | 60 | 65 | | |
| | 夜間 | 午後 7 時 ~ 午前 8 時 | 55 | 60 | | |
| 宝塚市 | 昼間 | 午前 8 時 ~ 午後 7 時 | 60 | 65 | | 第1,2種区域に所在する学校、保育所、病院、診療所(患者の収容施設を有するもの)、図書館、特別養護老人ホーム、幼児連携型認定こども園の敷地の周囲おおむね50mの範囲内においては、表の値から5dB減じた基準値とする。 |
| | 夜間 | 午後 7 時 ~ 午前 8 時 | 55 | 60 | | |
| 三木市 | 昼間 | 午前 8 時 ~ 午後 7 時 | 60 | 65 | | |
| | 夜間 | 午後 7 時 ~ 午前 8 時 | 55 | 60 | | |
| 高砂市 | 昼間 | 午前 8 時 ~ 午後 7 時 | 60 | 65 | | 第1種区域又は第2種区域の区域内に学校、保育所、病院、図書館、特別養護老人ホーム並びに、幼児連携型認定こども園の敷地の周囲おおむね50mの区域内における規制基準は、この表の値から5デシベルを減じた値とする。 |
| | 夜間 | 午後 7 時 ~ 午前 8 時 | 55 | 60 | | |
| 川西市 | 昼間 | 午前 8 時 ~ 午後 7 時 | 60 | 65 | | 第1種区域又は第2種区域内に所在する学校教育法第1条に規定する学校、児童福祉法第7条に規定する保育所、医療法第1条の5第1項に規定する病院及び同条第2項に規定する診療所のうち患者の収容施設を有するもの、図書館法第2条第1項に規定する図書館並びに老人福祉法第5条の3に規定する特別養護老人ホームの敷地の周囲概ね50mの区域内において当該基準は、この表の値から5デシベル減じた値とする。 |
| | 夜間 | 午後 7 時 ~ 午前 8 時 | 55 | 60 | | |
| 小野市 | 昼間 | 午前 8 時 ~ 午後 7 時 | 60 | 65 | | 第2種区域、第3種区域又は第4種区域の区域内に所在する学校教育法第1条に規定する学校、児童福祉法第7条に規定する保育所、医療法第1条の5第1項に規定する病院及び同上第2項に規定する診療所のうち患者を入院させるための施設を有するもの、図書館法第2条第1項に規定する図書館並びに老人福祉法第5条の3に規定する特別養護老人ホームの敷地の周囲おおむね50メートルの区域内における当該基準は、この表の値から5デシベルを減じた値とする。 |
| | 夜間 | 午後 7 時 ~ 午前 8 時 | 55 | 60 | | |
| 三田市 | 昼間 | 午前 8 時 ~ 午後 7 時 | 60 | 65 | | |
| | 夜間 | 午後 7 時 ~ 午前 8 時 | 55 | 60 | | |
| 加西市 | 昼間 | 午前 8 時 ~ 午後 7 時 | 60 | 65 | | |
| | 夜間 | 午後 7 時 ~ 午前 8 時 | 55 | 60 | | |
| 篠山市 | 昼間 | 午前 8 時 ~ 午後 7 時 | 60 | 65 | | 第1種区域又は第2種区域の区域内に所在する学校教育法(昭和22年法律第26号)第1条に規定する学校、児童福祉法(昭和22年法律第164号)第7条に規定する保育所、医療法(昭和23年法律第205号)第1条の5第1項に規定する病院及び同条第2項に規定する診療所のうち患者を入院させるための施設を有するもの、図書館法(昭和25年法律第118号)第2条第1項に規定する図書館ならびに老人福祉法(昭和38年法律第133号)第5条の3に規定する特別養護老人ホームの敷地の周囲おおむね50メートルの区域内における当該基準は、この表の値から5デシベルを減じた値とする。 |
| | 夜間 | 午後 7 時 ~ 午前 8 時 | 55 | 60 | | |
| 養父市 | 昼間 | 午前 8 時 ~ 午後 7 時 | 60 | 65 | | |
| | 夜間 | 午後 7 時 ~ 午前 8 時 | 55 | 60 | | |

(単位:デシベル)

| 地方公共団体名 | 時間の区分 | | 区域の区分 | | 法第4条第2項に定める規制基準を定めている町村 | 備考 |
|------------|-------|-----------|-------|-----|-------------------------|---|
| | | | 第1種 | 第2種 | | |
| 丹波市 | 昼間 | 午前8時～午後7時 | 60 | 65 | | 第1種区域、第2種区域内に所在する学校、保育所、病院及び診療所(患者を入院させるための施設を有するもの)、図書館、特別養護老人ホーム、幼保連携型認定こども園の敷地の周囲おおむね50メートルの区域内における当該基準は、この表の値から5デシベルを減じた値とする |
| | 夜間 | 午後7時～午前8時 | 55 | 60 | | |
| 南あわじ市 | 昼間 | 午前8時～午後7時 | 60 | 65 | | 第1種区域又は第2種区域の区域内に所在する学校教育法(昭和22年法律第26号)第1条に規定する学校、児童福祉法(昭和22年法律第164号)第7条に規定する保育所、医療法(昭和23年法律第205号)第1条の5第1項に規定する病院及び同条第2項に規定する診療所のうち患者を入院させるための施設を有するもの、図書館法(昭和25年法律第118号)第2条第1項に規定する図書館、老人福祉法(昭和38年法律第133号)第5条の3に規定する特別養護老人ホーム並びに就学前の子どもに関する教育、保育等の総合的な提供の推進に関する法律(平成18年法律第77号)第2条第7項に規定する幼保連携型認定こども園の敷地の周囲おおむね50メートルの区域内における当該基準は、この表の値から5デシベルを減じた値とする |
| | 夜間 | 午後7時～午前8時 | 55 | 60 | | |
| 朝来市 | 昼間 | 午前8時～午後7時 | 60 | 65 | | 第1種区域、第2種区域内に所在する学校、保育所、病院、診療所、図書館並びに特別養護老人ホームの敷地の周囲おおむね50メートルの区域内における当該基準は、この表の値から5デシベルを減じた値とする。 |
| | 夜間 | 午後7時～午前8時 | 55 | 60 | | |
| 淡路市 | 昼間 | 午前8時～午後7時 | 60 | 65 | | |
| | 夜間 | 午後7時～午前8時 | 55 | 60 | | |
| 宍粟市 | 昼間 | 午前8時～午後7時 | 60 | 65 | | 第1種区域又は第2種区域の区域内に所在する学校、保育所、患者を入院させる施設を有する診療所、図書館、特別養護老人ホーム、幼保連携型認定こども園の敷地の周囲おおむね50mの以内における当該基準はこの表から5dB減じた値とする。 |
| | 夜間 | 午後7時～午前8時 | 55 | 60 | | |
| 加東市 | 昼間 | 午前8時～午後7時 | 60 | 65 | | 第1種区域又は第2種区域の区域内の所在する学校、保育所、幼保連携型認定こども園、患者を入院させる施設を有する病院及び診療所、図書館、特別養護老人ホームの敷地の周囲おおむね50メートル以内における当該基準はこの表から5dB減じた値とする。 |
| | 夜間 | 午後7時～午前8時 | 55 | 60 | | |
| たつの市 | 昼間 | 午前8時～午後7時 | 60 | 65 | | 学校、保育所、病院、患者を入院させる施設を有する診療所、図書館、特別養護老人ホーム並びに幼保連携型認定こども園の敷地内の周囲おおむね50m以内における当該基準はこの表から、5dB減じた値とする。 |
| | 夜間 | 午後7時～午前8時 | 55 | 60 | | |
| 奈良県(市を除く) | 昼間 | 午前8時～午後7時 | 60 | 65 | | 学校、保育所、病院、図書館及び特別養護老人ホームの敷地の周囲50mの区域内における規制基準は、左表の値から5dBを引いた値とする。 |
| | 夜間 | 午後7時～午前8時 | 55 | 60 | | |
| 奈良市 | 昼間 | 午前8時～午後7時 | 60 | 65 | | |
| | 夜間 | 午後7時～午前8時 | 55 | 60 | | |
| 大和高田市 | 昼間 | 午前8時～午後7時 | 60 | 65 | | |
| | 夜間 | 午後7時～午前8時 | 55 | 60 | | |
| 大和郡山市 | 昼間 | 午前8時～午後7時 | 60 | 65 | | |
| | 夜間 | 午後7時～午前8時 | 55 | 60 | | |
| 天理市 | 昼間 | 午前8時～午後7時 | 60 | 65 | | 学校、保育所、病院、図書館、特別養護老人ホーム及び幼保連携型認定こども園の敷地の周囲おおむね50メートルの区域内における規制基準は、左表の規制基準の値から5デシベルを引いた値とする。 |
| | 夜間 | 午後7時～午前8時 | 55 | 60 | | |
| 橿原市 | 昼間 | 午前8時～午後7時 | 60 | 65 | | ①学校教育法第1条に規定する学校②児童福祉法第7条の規定する保育所③医療法第1条の5第1項に規定する病院及び同条第3項に規定する診療所のうち会じゃの収容施設を有するもの④図書館法第2条第1項に規定する図書館⑤老人福祉法第5条の3に規定する特別養護老人ホーム⑥就学前の子どもに関する教育、保育等の総合的な提供の推進に関する法律第2条第7項に規定する幼保連携型認定こども園の敷地の周囲おおむね50メートルの区域内における基準は5dB減じた値 |
| | 夜間 | 午後7時～午前8時 | 55 | 60 | | |
| 桜井市 | 昼間 | 午前8時～午後7時 | 60 | 65 | | |
| | 夜間 | 午後7時～午前8時 | 55 | 60 | | |
| 五條市 | 昼間 | 午前8時～午後7時 | 60 | 65 | | |
| | 夜間 | 午後7時～午前8時 | 55 | 60 | | |
| 御所市 | 昼間 | 午前8時～午後7時 | 60 | 65 | | |
| | 夜間 | 午後7時～午前8時 | 55 | 60 | | |
| 生駒市 | 昼間 | 午前8時～午後7時 | 60 | 65 | | |
| | 夜間 | 午後7時～午前8時 | 55 | 60 | | |
| 香芝市 | 昼間 | 午前8時～午後7時 | 60 | 65 | | |
| | 夜間 | 午後7時～午前8時 | 55 | 60 | | |
| 葛城市 | 昼間 | 午前8時～午後7時 | 60 | 65 | | 次に掲げる施設(第一種区域内に所在するものを除く。)の敷地の周囲おおむね50メートルの区域内における規制基準は、左記の規制基準の値から5デシベルを減じた値とする。 (1) 学校教育法第1条に規定する学校 (2) 児童福祉法第7条第1項に規定する保育所 (3) 医療法第1条の5第1項に規定する病院及び同条第2項に規定する診療所のうち患者を入院させるための施設を有するもの (4) 図書館法第2条第1項に規定する図書館 (5) 老人福祉法第5条の3に規定する特別養護老人ホーム |
| | 夜間 | 午後7時～午前8時 | 55 | 60 | | |
| 宇陀市 | 昼間 | 午前8時～午後7時 | 60 | 65 | | |
| | 夜間 | 午後7時～午前8時 | 55 | 60 | | |
| 和歌山県(市を除く) | 昼間 | 午前8時～午後8時 | 60 | 65 | 有田川町、白浜町 | 第1種区域(夜間を除く。)又は第2種区域内に所在する学校等の敷地の周囲おおむね50メートル以内の区域における規制基準は、表の値から5デシベルを減じた値とする |
| | 夜間 | 午後8時～午前8時 | 55 | 60 | | |
| 和歌山市 | 昼間 | 午前8時～午後8時 | 60 | 65 | | 学校、保育所、病院又は診療所、図書館、特別養護老人ホーム及び幼保連携型認定こども園の敷地の周辺からおおむね50mの区域内における基準はそれぞれ5dB減じた値とする。(第一種区域の夜間を除く。) |
| | 夜間 | 午後8時～午前8時 | 55 | 60 | | |
| 海南市 | 昼間 | 午前8時～午後8時 | 60 | 65 | | 第一種区域(夜間を除く。)又は第二種区域において、次の施設の敷地の周囲おおむね50メートル以内の区域における規制基準は、表に定める値から5デシベルを減じた値とする。学校教育法第1に規定する学校、児童 |
| | 夜間 | 午後8時～午前8時 | 55 | 60 | | |
| 橋本市 | 昼間 | 午前8時～午後8時 | 60 | 65 | | |
| | 夜間 | 午後8時～午前8時 | 55 | 60 | | |
| 有田市 | 昼間 | 午前8時～午後8時 | 60 | 65 | | |
| | 夜間 | 午後8時～午前8時 | 55 | 60 | | |

(単位:デシベル)

| 地方公共団体名 | 時間の区分 | | 区域の区分 | | 法第4条第2項に定める規制基準を定めている町村 | 備考 |
|-----------|-------|-----------|-------|-----|---|--|
| | | | 第1種 | 第2種 | | |
| 御坊市 | 昼間 | 午前8時～午後8時 | 60 | 65 | 学校、保育所、病院、診療所、図書館、特別養護老人ホーム、認定こども園の敷地の周囲概ね50メートル内区域の規制基準は、左記に定める値から5デシベル減じた値とする。 第1種区域、(夜間を除く。)又は第2種区域において、学校等の敷地の周囲おおむね50m以内の区域における規制基準は、表に定める値から5dBを減じた値とする。 | |
| | 夜間 | 午後8時～午前8時 | 55 | 60 | | |
| 田辺市 | 昼間 | 午前8時～午後8時 | 60 | 65 | | |
| | 夜間 | 午後8時～午前8時 | 55 | 60 | | |
| 新宮市 | 昼間 | 午前8時～午後8時 | 60 | 65 | | |
| | 夜間 | 午後8時～午前8時 | 55 | 60 | | |
| 紀の川市 | 昼間 | 午前8時～午後8時 | 60 | 65 | | |
| | 夜間 | 午後8時～午前8時 | 55 | 60 | | |
| 岩出市 | 昼間 | 午前8時～午後8時 | 60 | 65 | | |
| | 夜間 | 午後8時～午前8時 | 55 | 60 | | |
| 鳥取県(市を除く) | 昼間 | 午前8時～午後7時 | 60 | 65 | | 該当なし |
| | 夜間 | 午後7時～午前8時 | 55 | 60 | | |
| 鳥取市 | 昼間 | 午前8時～午後7時 | 60 | 65 | | |
| | 夜間 | 午後7時～午前8時 | 55 | 60 | | |
| 米子市 | 昼間 | 午前8時～午後7時 | 60 | 65 | | |
| | 夜間 | 午後7時～午前8時 | 55 | 60 | | |
| 倉吉市 | 昼間 | 午前8時～午後7時 | 60 | 65 | | |
| | 夜間 | 午後7時～午前8時 | 55 | 60 | | |
| 境港市 | 昼間 | 午前8時～午後7時 | 60 | 65 | | |
| | 夜間 | 午後7時～午前8時 | 55 | 60 | | |
| 島根県(市を除く) | 昼間 | 午前8時～午後7時 | 60 | 65 | | 旧玉湯町、旧宍道町及び旧東出雲町の区域を除く |
| | 夜間 | 午後7時～午前8時 | 55 | 60 | | |
| 松江市 | 昼間 | 午前8時～午後7時 | 60 | 65 | | |
| | 夜間 | 午後7時～午前8時 | 55 | 60 | | |
| 浜田市 | 昼間 | 午前8時～午後7時 | 60 | 65 | | |
| | 夜間 | 午後7時～午前8時 | 55 | 60 | | |
| 出雲市 | 昼間 | 午前8時～午後7時 | 60 | 65 | | |
| | 夜間 | 午後7時～午前8時 | 55 | 60 | | |
| 益田市 | 昼間 | 午前8時～午後7時 | 60 | 65 | | |
| | 夜間 | 午後7時～午前8時 | 55 | 60 | | |
| 大田市 | 昼間 | 午前8時～午後7時 | 60 | 65 | | |
| | 夜間 | 午後7時～午前8時 | 55 | 60 | | |
| 安来市 | 昼間 | 午前8時～午後7時 | 60 | 65 | | |
| | 夜間 | 午後7時～午前8時 | 55 | 60 | | |
| 江津市 | 昼間 | 午前8時～午後7時 | 60 | 65 | | |
| | 夜間 | 午後7時～午前8時 | 55 | 60 | | |
| 雲南市 | 昼間 | 午前8時～午後7時 | 60 | 65 | | |
| | 夜間 | 午後7時～午前8時 | 55 | 60 | | |
| 岡山県(市を除く) | 昼間 | 午前7時～午後8時 | 60 | 65 | 次に掲げる施設の敷地の周囲50メートル以内の区域における当該基準は、当該各欄に掲げる値から5デシベルを減じた値とする。 (1)学校教育法に規定する学校 (2)児童福祉法に規定する保育所 (3)医療法に規定する病院及び診療所のうち患者を入院させるための施設を有するもの (4)図書館法に規定する図書館 (5)老人福祉法に規定する特別養護老人ホーム (6)就学前の子どもに関する教育、保育等の総合的な提供の推進に関する法律に規定する幼保連携型認定こども園 | |
| | 夜間 | 午後8時～午前7時 | 55 | 60 | | |
| 岡山市 | 昼間 | 午前7時～午後8時 | 60 | 65 | 第1、2種区域の区域内に次に掲げる施設の敷地の周囲おおむね50mの区域における当該基準は、各該当欄に掲げる値から5dBを減じた値とする。 1.学校教育法第1条に規定する学校 2.児童福祉法第7条第1項に規定する保育所 3.医療法第1条の5第1項に規定する病院及び同条第2項に規定する診療所のうち患者を入院させるための施設を有するもの 4.図書館法第2条第1項に規定する図書館 5.老人福祉法第5条の3に規定する特別養護老人ホーム 6.就学前の子供に関する教育、保育等の総合的な提供の推進に関する法律第2条第7項に規定する幼保連携型認定こども園 | |
| | 夜間 | 午後8時～午前7時 | 55 | 60 | | |
| 倉敷市 | 昼間 | 午前7時～午後8時 | 60 | 65 | | |
| | 夜間 | 午後8時～午前7時 | 55 | 60 | | |
| 津山市 | 昼間 | 午前7時～午後8時 | 60 | 65 | | 次に掲げる施設の敷地の周囲50メートルの区域における当該基準は、当該規制基準に掲げる値から5dBを減じた値とする。 (1)学校教育法第1条に規定する学校 (2)児童福祉法第7条第1項に規定する保育所 (3)医療法第1条の5に規定する病院及び同法第3条に規定する入院施設を有する診療所 (4)図書館法第2条第1項に規定する図書館 (5)老人福祉法第5条の3に規定する特別養護老人ホーム (6)就学前の子どもに関する教育、保育等の総合的な提供の推進に関する法律第2条第7項に規定する幼保連携型認定こども園 |
| | 夜間 | 午後8時～午前7時 | 55 | 60 | | |
| 玉野市 | 昼間 | 午前7時～午後8時 | 60 | 65 | | |
| | 夜間 | 午後8時～午前7時 | 55 | 60 | | |
| 笠岡市 | 昼間 | 午前7時～午後8時 | 60 | 65 | | |
| | 夜間 | 午後8時～午前7時 | 55 | 60 | | |

(単位:デシベル)

| 地方公共団体名 | 時間の区分 | | 区域の区分 | | 法第4条第2項に定める規制基準を定めている町村 | 備考 |
|-----------|-------|-----------|-------|-----|-------------------------|---|
| | | | 第1種 | 第2種 | | |
| 井原市 | 昼間 | 午前7時～午後8時 | 60 | 65 | | |
| | 夜間 | 午後8時～午前7時 | 55 | 60 | | |
| 総社市 | 昼間 | 午前7時～午後8時 | 60 | 65 | | 学校、保育園、病院、図書館、特別養護老人ホーム等の施設の敷地から50メートル以内は5dB減じた値とする。 |
| | 夜間 | 午後8時～午前7時 | 55 | 60 | | |
| 高梁市 | 昼間 | 午前7時～午後8時 | 60 | 65 | | 学校、保育所、病院、図書館、特別養護老人ホームの周囲50メートルの区域については、5dBを減じた値 |
| | 夜間 | 午後8時～午前7時 | 55 | 60 | | |
| 新見市 | 昼間 | 午前7時～午後8時 | 60 | 65 | | 学校教育法(昭和22年法律第26号)第1条に規定する学校、児童福祉法(昭和22年法律第164号)第7条第1項に規定する保育所、医療法(昭和23年法律第205号)第1条の5第1項に規定する病院及び同条第2項に規定する診療所のうち患者を入院させるための施設を有するもの、図書館法(昭和25年法律第108号)第2条第1項に規定する図書館、老人福祉法(昭和38年法律第133号)第5条の3に規程する特別養護老人ホーム、就学前の子どもに関する教育、保育等の総合的な提供の推進に関する法律(平成18年法律第77号)第2条第7項に規定する幼保連携型認定こども園の周囲50メートルの区域における当該基準は、当該各欄に掲げる値から5デシベル減じた値とする。 |
| | 夜間 | 午後8時～午前7時 | 55 | 60 | | |
| 備前市 | 昼間 | 午前7時～午後8時 | 60 | 65 | | |
| | 夜間 | 午後8時～午前7時 | 55 | 60 | | |
| 瀬戸内市 | 昼間 | 午前7時～午後8時 | | 65 | | |
| | 夜間 | 午後8時～午前7時 | | 60 | | |
| 赤磐市 | 昼間 | 午前7時～午後8時 | 60 | 65 | | |
| | 夜間 | 午後8時～午前7時 | 55 | 60 | | |
| 真庭市 | 昼間 | 午前7時～午後8時 | 60 | 65 | | |
| | 夜間 | 午後8時～午前7時 | 55 | 60 | | |
| 美作市 | 昼間 | 午前7時～午後8時 | 60 | 65 | | |
| | 夜間 | 午後8時～午前7時 | 55 | 60 | | |
| 浅口市 | 昼間 | 午前7時～午後8時 | 60 | 65 | | |
| | 夜間 | 午後8時～午前7時 | 55 | 60 | | |
| 広島県(市を除く) | 昼間 | 午前7時～午後7時 | 60 | 65 | | |
| | 夜間 | 午後7時～午前7時 | 55 | 60 | | |
| 広島市 | 昼間 | 午前7時～午後7時 | 60 | 65 | | |
| | 夜間 | 午後7時～午前7時 | 55 | 60 | | |
| 呉市 | 昼間 | 午前7時～午後7時 | 60 | 65 | | |
| | 夜間 | 午後7時～午前7時 | 55 | 60 | | |
| 竹原市 | 昼間 | 午前7時～午後7時 | 60 | 65 | | |
| | 夜間 | 午後7時～午前7時 | 55 | 60 | | |
| 三原市 | 昼間 | 午前7時～午後7時 | 60 | 65 | | |
| | 夜間 | 午後7時～午前7時 | 55 | 60 | | |
| 尾道市 | 昼間 | 午前7時～午後7時 | 60 | 65 | | |
| | 夜間 | 午後7時～午前7時 | 55 | 60 | | |
| 福山市 | 昼間 | 午前7時～午後7時 | 60 | 65 | | |
| | 夜間 | 午後7時～午前7時 | 55 | 60 | | |
| 府中市 | 昼間 | 午前7時～午後7時 | 60 | 65 | | |
| | 夜間 | 午後7時～午前7時 | 55 | 60 | | |
| 三次市 | 昼間 | 午前7時～午後7時 | 60 | 65 | | |
| | 夜間 | 午後7時～午前7時 | 55 | 60 | | |
| 庄原市 | 昼間 | 午前7時～午後7時 | | | | |
| | 夜間 | 午後7時～午前7時 | | | | |
| 大竹市 | 昼間 | 午前7時～午後7時 | 60 | 65 | | |
| | 夜間 | 午後7時～午前7時 | 55 | 60 | | |
| 東広島市 | 昼間 | 午前7時～午後7時 | 60 | 65 | | |
| | 夜間 | 午後7時～午前7時 | 55 | 60 | | |
| 廿日市市 | 昼間 | 午前7時～午後7時 | 60 | 65 | | |
| | 夜間 | 午後7時～午前7時 | 55 | 60 | | |
| 安芸高田市 | 昼間 | 午前7時～午後7時 | 60 | 65 | | |
| | 夜間 | 午後7時～午前7時 | 55 | 60 | | |
| 江田島市 | 昼間 | 午前7時～午後7時 | | | | |
| | 夜間 | 午後7時～午前7時 | | | | |
| 山口県(市を除く) | 昼間 | 午前8時～午後7時 | 60 | 65 | | 第2種区域は、(一)及び(二)の区分あり。 |
| | 夜間 | 午後7時～午前8時 | 55 | 60 | | |
| 下関市 | 昼間 | 午前8時～午後7時 | 60 | 65 | | 【規制基準1の第1種区域】第1種低層住居専用地域 第2種低層住居専用地域 第1種中高層住居専用地域 第2種中高層住居専用地域 第1種住居地域 第2種住居地域 準住居地域 【規制基準1の第2種区域】近隣商業地域 商業地域 準工業地域 【規制基準2の第2種区域】工業地域 |
| | 夜間 | 午後7時～午前8時 | 55 | 60 | | |
| 宇部市 | 昼間 | 午前8時～午後7時 | 60 | 65 | | 第2種区域の規制基準は、都市計画法による用途地域が近隣商業地域、商業地域、準工業地域(含特別業務地区)及び一部の工業地域等。 規制基準2は、工業地域及び一部の工業専用地域等。 |
| | 夜間 | 午後7時～午前8時 | 55 | 60 | | |
| 山口市 | 昼間 | 午前8時～午後7時 | 60 | 65 | | 【第2種区域Ⅰ】(規制基準1)近隣商業地域、商業地域、準工業地域 【第2種区域Ⅱ】(規制基準2)工業地域(一部第1種区域あり)工業専用地域 |
| | 夜間 | 午後7時～午前8時 | 55 | 60 | | |
| 萩市 | 昼間 | 午前8時～午後7時 | 60 | 65 | | |
| | 夜間 | 午後7時～午前8時 | 55 | 60 | | |
| 防府市 | 昼間 | 午前8時～午後7時 | 60 | 65 | | 【第1種区域】 第1種低層住居専用地域、第2種低層住居専用地域、第1種中高層住居専用地域、第2種中高層住居専用地域、第1種住居地域、第2種住居地域、準住居地域 【第2種区域(一)】 近隣商業地域、商業地域、準工業地域 【第2種区域(二)】 工業地域 |
| | 夜間 | 午後7時～午前8時 | 55 | 60 | | |
| 下松市 | 昼間 | 午前8時～午後7時 | 60 | 65 | | |
| | 夜間 | 午後7時～午前8時 | 55 | 60 | | |
| 岩国市 | 昼間 | 午前8時～午後7時 | 60 | 65 | | 規制基準1は第2種区域(Ⅰ) 規制基準2は第2種区域(Ⅱ) |
| | 夜間 | 午後7時～午前8時 | 55 | 60 | | |
| 光市 | 昼間 | 午前8時～午後7時 | 60 | 65 | | 第2種区域Ⅱ 昼間70dB、夜間65dB |
| | 夜間 | 午後7時～午前8時 | 55 | 60 | | |
| 長門市 | 昼間 | 午前8時～午後7時 | 60 | 65 | | |
| | 夜間 | 午後7時～午前8時 | 55 | 60 | | |

(単位:デシベル)

| 地方公共団体名 | 時間の区分 | | 区域の区分 | | 法第4条第2項に定める規制基準を定めている町村 | 備考 |
|-----------|-------|-----------|-------|-----|-------------------------|--|
| | | | 第1種 | 第2種 | | |
| 柳井市 | 昼間 | 午前8時～午後7時 | 60 | | | |
| | 夜間 | 午後7時～午前8時 | 55 | | | |
| 美祿市 | 昼間 | 午前8時～午後7時 | 60 | 65 | | |
| | 夜間 | 午後7時～午前8時 | 55 | 60 | | |
| 周南市 | 昼間 | 午前8時～午後7時 | 60 | 65 | | |
| | 夜間 | 午後7時～午前8時 | 55 | 60 | | |
| 山陽小野田市 | 昼間 | 午前8時～午後7時 | 60 | 65 | | |
| | 夜間 | 午後7時～午前8時 | 55 | 60 | | |
| 徳島県(市を除く) | 昼間 | 午前7時～午後7時 | 60 | 65 | 石井町, 松茂町, 北島町, 藍住町 | 学校, 病院, 保育所, 老人ホーム, 認定こども園等の敷地の周囲から50m以内の区域については, 当該地域の基準から5デシベルを減じた値を基準とする。 |
| | 夜間 | 午後7時～午前7時 | 55 | 60 | | |
| 徳島市 | 昼間 | 午前7時～午後7時 | 60 | 65 | | |
| | 夜間 | 午後7時～午前7時 | 55 | 60 | | |
| 鳴門市 | 昼間 | 午前7時～午後7時 | 60 | 65 | | |
| | 夜間 | 午後7時～午前7時 | 55 | 60 | | |
| 小松島市 | 昼間 | 午前7時～午後7時 | 60 | 65 | | |
| | 夜間 | 午後7時～午前7時 | 55 | 60 | | |
| 阿南市 | 昼間 | 午前7時～午後7時 | 60 | 65 | | |
| | 夜間 | 午後7時～午前7時 | 55 | 60 | | |
| 吉野川市 | 昼間 | 午前7時～午後7時 | 60 | 65 | | |
| | 夜間 | 午後7時～午前7時 | 55 | 60 | | |
| 阿波市 | 昼間 | 午前7時～午後7時 | 60 | 65 | | |
| | 夜間 | 午後7時～午前7時 | 55 | 60 | | |
| 美馬市 | 昼間 | 午前7時～午後7時 | 60 | 65 | | |
| | 夜間 | 午後7時～午前7時 | 55 | 60 | | |
| 三好市 | 昼間 | 午前7時～午後7時 | 60 | 65 | | |
| | 夜間 | 午後7時～午前7時 | 55 | 60 | | |
| 香川県(市を除く) | 昼間 | 午前8時～午後7時 | 60 | 65 | | |
| | 夜間 | 午後7時～午前8時 | 55 | 60 | | |
| 高松市 | 昼間 | 午前8時～午後7時 | 60 | 65 | | |
| | 夜間 | 午後7時～午前8時 | 55 | 60 | | |
| 丸亀市 | 昼間 | 午前8時～午後7時 | 60 | 65 | | |
| | 夜間 | 午後7時～午前8時 | 55 | 60 | | |
| 坂出市 | 昼間 | 午前8時～午後7時 | 60 | 65 | | |
| | 夜間 | 午後7時～午前8時 | 55 | 60 | | |
| 善通寺市 | 昼間 | 午前8時～午後7時 | 60 | 65 | | |
| | 夜間 | 午後7時～午前8時 | 55 | 60 | | |
| 観音寺市 | 昼間 | 午前8時～午後7時 | 60 | 65 | | |
| | 夜間 | 午後7時～午前8時 | 55 | 60 | | |
| さぬき市 | 昼間 | 午前8時～午後7時 | 60 | 65 | | |
| | 夜間 | 午後7時～午前8時 | 55 | 60 | | |
| 東かがわ市 | 昼間 | 午前8時～午後7時 | 60 | 65 | | |
| | 夜間 | 午後7時～午前8時 | 55 | 60 | | |
| 三豊市 | 昼間 | 午前8時～午後7時 | 60 | 65 | | |
| | 夜間 | 午後7時～午前8時 | 55 | 60 | | |
| 愛媛県(市を除く) | 昼間 | 午前8時～午後7時 | 60 | 65 | | |
| | 夜間 | 午後7時～午前8時 | 55 | 60 | | |
| 松山市 | 昼間 | 午前8時～午後7時 | 60 | 65 | | |
| | 夜間 | 午後7時～午前8時 | 55 | 60 | | |
| 今治市 | 昼間 | 午前8時～午後7時 | 60 | 65 | | |
| | 夜間 | 午後7時～午前8時 | 55 | 60 | | |
| 宇和島市 | 昼間 | 午前8時～午後7時 | 60 | 65 | | |
| | 夜間 | 午後7時～午前8時 | 55 | 60 | | |
| 八幡浜市 | 昼間 | 午前8時～午後7時 | 60 | 65 | | |
| | 夜間 | 午後7時～午前8時 | 55 | 60 | | |
| 新居浜市 | 昼間 | 午前8時～午後7時 | 60 | 65 | | |
| | 夜間 | 午後7時～午前8時 | 55 | 60 | | |
| 西条市 | 昼間 | 午前8時～午後7時 | 60 | 65 | | |
| | 夜間 | 午後7時～午前8時 | 55 | 60 | | |
| 大洲市 | 昼間 | 午前8時～午後7時 | 60 | 65 | | |
| | 夜間 | 午後7時～午前8時 | 55 | 60 | | |
| 伊予市 | 昼間 | 午前6時～午後7時 | 60 | 65 | | |
| | 夜間 | 午後7時～午前6時 | 55 | 60 | | |
| 四国中央市 | 昼間 | 午前8時～午後7時 | 60 | 65 | | |
| | 夜間 | 午後7時～午前8時 | 55 | 60 | | |
| 西予市 | 昼間 | 午前8時～午後7時 | 60 | 65 | | |
| | 夜間 | 午後7時～午前8時 | 55 | 60 | | |
| 東温市 | 昼間 | 午前8時～午後7時 | 60 | 65 | | |
| | 夜間 | 午後7時～午前8時 | 55 | 60 | | |
| 高知県(市を除く) | 昼間 | 午前8時～午後7時 | 60 | 65 | | |
| | 夜間 | 午後7時～午前8時 | 55 | 60 | | |
| 高知市 | 昼間 | 午前8時～午後7時 | 60 | 65 | | |
| | 夜間 | 午後7時～午前8時 | 55 | 60 | | |
| 室戸市 | 昼間 | 午前8時～午後7時 | 60 | 65 | | |
| | 夜間 | 午後7時～午前8時 | 55 | 60 | | |
| 安芸市 | 昼間 | 午前8時～午後7時 | 60 | 65 | | |
| | 夜間 | 午後7時～午前8時 | 55 | 60 | | |
| 南国市 | 昼間 | 午前8時～午後7時 | 60 | 65 | | |
| | 夜間 | 午後7時～午前8時 | 55 | 60 | | |

(単位:デシベル)

| 地方公共団体名 | 時間の区分 | | 区域の区分 | | 法第4条第2項に定める規制基準を定めている町村 | 備考 |
|-----------|-------|-----------------|-------|------|-------------------------|----|
| | | | 第1種 | 第2種 | | |
| 土佐市 | 昼間 | 午前 時 ~ 午後 時 | | | / | |
| | 夜間 | 午後 時 ~ 午前 時 | | | | |
| 須崎市 | 昼間 | 午前 8 時 ~ 午後 7 時 | 60 | 65 | | |
| | 夜間 | 午後 7 時 ~ 午前 8 時 | 55 | 60 | | |
| 宿毛市 | 昼間 | 午前 時 ~ 午後 時 | | | | |
| | 夜間 | 午後 時 ~ 午前 時 | | | | |
| 土佐清水市 | 昼間 | 午前 時 ~ 午後 時 | | | | |
| | 夜間 | 午後 時 ~ 午前 時 | | | | |
| 四万十市 | 昼間 | 午前 8 時 ~ 午後 7 時 | 60 | 65 | | |
| | 夜間 | 午後 7 時 ~ 午前 8 時 | 55 | 60 | | |
| 香南市 | 昼間 | 午前 時 ~ 午後 時 | | | | |
| | 夜間 | 午後 時 ~ 午前 時 | | | | |
| 香美市 | 昼間 | 午前 時 ~ 午後 時 | | | | |
| | 夜間 | 午後 時 ~ 午前 時 | | | | |
| 福岡県(市を除く) | 昼間 | 午前 8 時 ~ 午後 7 時 | 60dB | 65dB | | |
| | 夜間 | 午後 7 時 ~ 午前 8 時 | 55dB | 60dB | | |
| 北九州市 | 昼間 | 午前 8 時 ~ 午後 7 時 | 60 | 65 | | |
| | 夜間 | 午後 7 時 ~ 午前 8 時 | 55 | 60 | | |
| 福岡市 | 昼間 | 午前 8 時 ~ 午後 7 時 | 60 | 65 | | |
| | 夜間 | 午後 7 時 ~ 午前 8 時 | 55 | 60 | | |
| 大牟田市 | 昼間 | 午前 8 時 ~ 午後 7 時 | 60 | 65 | | |
| | 夜間 | 午後 7 時 ~ 午前 8 時 | 55 | 60 | | |
| 久留米市 | 昼間 | 午前 8 時 ~ 午後 7 時 | 60 | 65 | | |
| | 夜間 | 午後 7 時 ~ 午前 8 時 | 55 | 60 | | |
| 直方市 | 昼間 | 午前 8 時 ~ 午後 7 時 | 60 | 65 | | |
| | 夜間 | 午後 7 時 ~ 午前 8 時 | 55 | 60 | | |
| 飯塚市 | 昼間 | 午前 8 時 ~ 午後 7 時 | 60 | 65 | | |
| | 夜間 | 午後 7 時 ~ 午前 8 時 | 55 | 60 | | |
| 田川市 | 昼間 | 午前 8 時 ~ 午後 7 時 | 60 | 65 | | |
| | 夜間 | 午後 7 時 ~ 午前 8 時 | 55 | 60 | | |
| 柳川市 | 昼間 | 午前 8 時 ~ 午後 7 時 | 60 | 55 | | |
| | 夜間 | 午後 7 時 ~ 午前 8 時 | 55 | 60 | | |
| 八女市 | 昼間 | 午前 8 時 ~ 午後 7 時 | 60 | 65 | | |
| | 夜間 | 午後 7 時 ~ 午前 8 時 | 55 | 60 | | |
| 筑後市 | 昼間 | 午前 8 時 ~ 午後 7 時 | 60 | 65 | | |
| | 夜間 | 午後 7 時 ~ 午前 8 時 | 55 | 60 | | |
| 大川市 | 昼間 | 午前 8 時 ~ 午後 7 時 | 60 | 65 | | |
| | 夜間 | 午後 7 時 ~ 午前 8 時 | 55 | 60 | | |
| 行橋市 | 昼間 | 午前 8 時 ~ 午後 7 時 | 60 | 65 | | |
| | 夜間 | 午後 7 時 ~ 午前 8 時 | 55 | 60 | | |
| 豊前市 | 昼間 | 午前 8 時 ~ 午後 7 時 | 60 | 65 | | |
| | 夜間 | 午後 7 時 ~ 午前 8 時 | 55 | 60 | | |
| 中間市 | 昼間 | 午前 8 時 ~ 午後 7 時 | 60 | 65 | | |
| | 夜間 | 午後 7 時 ~ 午前 8 時 | 55 | 60 | | |
| 小郡市 | 昼間 | 午前 8 時 ~ 午後 7 時 | 60 | 65 | | |
| | 夜間 | 午後 7 時 ~ 午前 8 時 | 55 | 60 | | |
| 筑紫野市 | 昼間 | 午前 8 時 ~ 午後 7 時 | 60 | 65 | | |
| | 夜間 | 午後 7 時 ~ 午前 8 時 | 55 | 60 | | |
| 春日市 | 昼間 | 午前 8 時 ~ 午後 7 時 | 60 | 65 | | |
| | 夜間 | 午後 7 時 ~ 午前 8 時 | 55 | 60 | | |
| 大野城市 | 昼間 | 午前 8 時 ~ 午後 7 時 | 60 | 65 | | |
| | 夜間 | 午後 7 時 ~ 午前 8 時 | 55 | 60 | | |
| 宗像市 | 昼間 | 午前 8 時 ~ 午後 7 時 | 60 | 65 | | |
| | 夜間 | 午後 7 時 ~ 午前 8 時 | 55 | 60 | | |
| 太宰府市 | 昼間 | 午前 8 時 ~ 午後 7 時 | 60 | 65 | | |
| | 夜間 | 午後 7 時 ~ 午前 8 時 | 55 | 60 | | |
| 古賀市 | 昼間 | 午前 8 時 ~ 午後 7 時 | 60 | 65 | | |
| | 夜間 | 午後 7 時 ~ 午前 8 時 | 55 | 60 | | |
| 福津市 | 昼間 | 午前 8 時 ~ 午後 7 時 | 60 | 65 | | |
| | 夜間 | 午後 7 時 ~ 午前 8 時 | 55 | 60 | | |
| うきは市 | 昼間 | 午前 8 時 ~ 午後 7 時 | | | | |
| | 夜間 | 午後 7 時 ~ 午前 8 時 | | | | |
| 宮若市 | 昼間 | 午前 8 時 ~ 午後 7 時 | 60 | 65 | | |
| | 夜間 | 午後 7 時 ~ 午前 8 時 | 55 | 60 | | |
| 嘉麻市 | 昼間 | 午前 8 時 ~ 午後 7 時 | 60 | 65 | | |
| | 夜間 | 午後 7 時 ~ 午前 8 時 | 55 | 60 | | |
| 朝倉市 | 昼間 | 午前 8 時 ~ 午後 7 時 | 60 | 65 | | |
| | 夜間 | 午後 7 時 ~ 午前 8 時 | 55 | 60 | | |
| みやま市 | 昼間 | 午前 8 時 ~ 午後 7 時 | 60 | 65 | | |
| | 夜間 | 午後 7 時 ~ 午前 8 時 | 55 | 60 | | |
| 糸島市 | 昼間 | 午前 8 時 ~ 午後 7 時 | 65 | 65 | | |
| | 夜間 | 午後 7 時 ~ 午前 8 時 | 55 | 60 | | |
| 那珂川市 | 昼間 | 午前 5 時 ~ 午後 7 時 | 65 | 70 | | |
| | 夜間 | 午後 7 時 ~ 午前 5 時 | 60 | 65 | | |

(単位:デシベル)

| 地方公共団体名 | 時間の区分 | | 区域の区分 | | 法第4条第2項に定める規制基準を定めている町村 | 備考 |
|-----------|-------|------------------|-------|-----|-------------------------|----|
| | | | 第1種 | 第2種 | | |
| 佐賀県(市を除く) | 昼間 | 午前 8 時 ~ 午後 7 時 | 60 | 65 | | |
| | 夜間 | 午後 7 時 ~ 午前 8 時 | 55 | 60 | | |
| 佐賀市 | 昼間 | 午前 8 時 ~ 午後 7 時 | 60 | 65 | | |
| | 夜間 | 午後 7 時 ~ 午前 8 時 | 55 | 60 | | |
| 唐津市 | 昼間 | 午前 8 時 ~ 午後 7 時 | 60 | 65 | | |
| | 夜間 | 午後 7 時 ~ 午前 8 時 | 55 | 60 | | |
| 鳥栖市 | 昼間 | 午前 8 時 ~ 午後 7 時 | 60 | 65 | | |
| | 夜間 | 午後 7 時 ~ 午前 8 時 | 55 | 60 | | |
| 多久市 | 昼間 | 午前 7 時 ~ 午後 8 時 | 60 | 65 | | |
| | 夜間 | 午後 8 時 ~ 午前 7 時 | 55 | 60 | | |
| 伊万里市 | 昼間 | 午前 8 時 ~ 午後 7 時 | 60 | 65 | | |
| | 夜間 | 午後 7 時 ~ 午前 8 時 | 55 | 60 | | |
| 武雄市 | 昼間 | 午前 8 時 ~ 午後 7 時 | 60 | 65 | | |
| | 夜間 | 午後 7 時 ~ 午前 8 時 | 55 | 60 | | |
| 鹿島市 | 昼間 | 午前 8 時 ~ 午後 7 時 | 60 | 65 | | |
| | 夜間 | 午後 7 時 ~ 午前 8 時 | 55 | 60 | | |
| 小城市 | 昼間 | 午前 8 時 ~ 午後 7 時 | 60 | 65 | | |
| | 夜間 | 午後 7 時 ~ 午前 8 時 | 55 | 60 | | |
| 嬉野市 | 昼間 | 午前 8 時 ~ 午後 7 時 | 60 | 65 | | |
| | 夜間 | 午後 7 時 ~ 午前 8 時 | 55 | 60 | | |
| 神埼市 | 昼間 | 午前 8 時 ~ 午後 7 時 | 60 | 55 | | |
| | 夜間 | 午後 7 時 ~ 午前 8 時 | 65 | 60 | | |
| 長崎県(市を除く) | 昼間 | 午前 8 時 ~ 午後 8 時 | 60 | 65 | | |
| | 夜間 | 午後 8 時 ~ 午前 8 時 | 55 | 60 | | |
| 長崎市 | 昼間 | 午前 8 時 ~ 午後 8 時 | 60 | 65 | | |
| | 夜間 | 午後 8 時 ~ 午前 8 時 | 55 | 60 | | |
| 佐世保市 | 昼間 | 午前 8 時 ~ 午後 8 時 | 60 | 65 | | |
| | 夜間 | 午後 8 時 ~ 午前 8 時 | 55 | 60 | | |
| 島原市 | 昼間 | 午前 8 時 ~ 午後 8 時 | 60 | 65 | | |
| | 夜間 | 午後 8 時 ~ 午前 8 時 | 55 | 60 | | |
| 諫早市 | 昼間 | 午前 8 時 ~ 午後 8 時 | 60 | 65 | | |
| | 夜間 | 午後 8 時 ~ 午前 8 時 | 55 | 60 | | |
| 大村市 | 昼間 | 午前 8 時 ~ 午後 8 時 | 60 | 65 | | |
| | 夜間 | 午後 8 時 ~ 午前 8 時 | 55 | 60 | | |
| 平戸市 | 昼間 | 午前 8 時 ~ 午後 8 時 | | | | |
| | 夜間 | 午後 8 時 ~ 午前 8 時 | | | | |
| 松浦市 | 昼間 | 午前 8 時 ~ 午後 8 時 | | | | |
| | 夜間 | 午後 8 時 ~ 午前 8 時 | | | | |
| 対馬市 | 昼間 | 午前 6 時 ~ 午後 10 時 | 60 | 65 | | |
| | 夜間 | 午後 10 時 ~ 午前 6 時 | 55 | 60 | | |
| 老岐市 | 昼間 | 午前 時 ~ 午後 時 | | | | |
| | 夜間 | 午後 時 ~ 午前 時 | | | | |
| 五島市 | 昼間 | 午前 8 時 ~ 午後 8 時 | 60 | 65 | | |
| | 夜間 | 午後 8 時 ~ 午前 8 時 | 55 | 60 | | |
| 西海市 | 昼間 | 午前 時 ~ 午後 時 | | | | |
| | 夜間 | 午後 時 ~ 午前 時 | | | | |
| 雲仙市 | 昼間 | 午前 時 ~ 午後 時 | | | | |
| | 夜間 | 午後 時 ~ 午前 時 | | | | |
| 南島原市 | 昼間 | 午前 時 ~ 午後 時 | | | | |
| | 夜間 | 午後 時 ~ 午前 時 | | | | |
| 熊本県(市を除く) | 昼間 | 午前 8 時 ~ 午後 7 時 | 60 | 65 | | |
| | 夜間 | 午後 7 時 ~ 午前 8 時 | 55 | 60 | | |
| 熊本市 | 昼間 | 午前 8 時 ~ 午後 7 時 | 60 | 65 | | |
| | 夜間 | 午後 7 時 ~ 午前 8 時 | 55 | 60 | | |
| 八代市 | 昼間 | 午前 8 時 ~ 午後 7 時 | 60 | 65 | | |
| | 夜間 | 午後 7 時 ~ 午前 8 時 | 55 | 60 | | |
| 人吉市 | 昼間 | 午前 8 時 ~ 午後 7 時 | 60 | 65 | | |
| | 夜間 | 午後 7 時 ~ 午前 8 時 | 55 | 60 | | |
| 荒尾市 | 昼間 | 午前 8 時 ~ 午後 7 時 | 60 | 65 | | |
| | 夜間 | 午後 7 時 ~ 午前 8 時 | 55 | 60 | | |
| 水俣市 | 昼間 | 午前 8 時 ~ 午後 7 時 | 60 | 65 | | |
| | 夜間 | 午後 7 時 ~ 午前 8 時 | 55 | 60 | | |
| 玉名市 | 昼間 | 午前 8 時 ~ 午後 7 時 | 60 | 65 | | |
| | 夜間 | 午後 7 時 ~ 午前 8 時 | 55 | 60 | | |
| 山鹿市 | 昼間 | 午前 8 時 ~ 午後 7 時 | 60 | 65 | | |
| | 夜間 | 午後 7 時 ~ 午前 8 時 | 55 | 60 | | |
| 菊池市 | 昼間 | 午前 8 時 ~ 午後 7 時 | 60 | 65 | | |
| | 夜間 | 午後 7 時 ~ 午前 8 時 | 55 | 60 | | |
| 宇土市 | 昼間 | 午前 8 時 ~ 午後 7 時 | 60 | 65 | | |
| | 夜間 | 午後 7 時 ~ 午前 8 時 | 55 | 60 | | |
| 上天草市 | 昼間 | 午前 8 時 ~ 午後 7 時 | 60 | 65 | | |
| | 夜間 | 午後 7 時 ~ 午前 8 時 | 55 | 60 | | |
| 宇城市 | 昼間 | 午前 8 時 ~ 午後 7 時 | 60 | 65 | | |
| | 夜間 | 午後 7 時 ~ 午前 8 時 | 55 | 60 | | |
| 阿蘇市 | 昼間 | 午前 8 時 ~ 午後 7 時 | 65 | 60 | | |
| | 夜間 | 午後 7 時 ~ 午前 8 時 | 60 | 65 | | |

(単位:デシベル)

| 地方公共団体名 | 時間の区分 | | 区域の区分 | | 法第4条第2項に定める規制基準を定めている町村 | 備考 |
|------------|-----------|-----------|-------|-----|-------------------------|---|
| | | | 第1種 | 第2種 | | |
| 天草市 | 昼間 | 午前8時～午後7時 | 60 | 65 | / | |
| | 夜間 | 午後7時～午前8時 | 55 | 60 | | |
| 合志市 | 昼間 | 午前8時～午後7時 | 60 | 65 | / | |
| | 夜間 | 午後7時～午前8時 | 55 | 60 | | |
| 大分県(市を除く) | 昼間 | 午前8時～午後7時 | 60 | 65 | / | |
| 夜間 | 午後7時～午前8時 | 55 | 60 | | | |
| 大分市 | 昼間 | 午前8時～午後7時 | 60 | 65 | / | |
| | 夜間 | 午後7時～午前8時 | 55 | 60 | | |
| 別府市 | 昼間 | 午前8時～午後7時 | 60 | 65 | / | |
| | 夜間 | 午後7時～午前8時 | 55 | 60 | | |
| 中津市 | 昼間 | 午前8時～午後7時 | 60 | 65 | / | |
| | 夜間 | 午後7時～午前8時 | 55 | 60 | | |
| 日田市 | 昼間 | 午前8時～午後7時 | 60 | 65 | / | |
| | 夜間 | 午後7時～午前8時 | 55 | 60 | | |
| 佐伯市 | 昼間 | 午前8時～午後7時 | 60 | 65 | / | |
| | 夜間 | 午後7時～午前8時 | 55 | 60 | | |
| 臼杵市 | 昼間 | 午前8時～午後7時 | 60 | 65 | / | |
| | 夜間 | 午後7時～午前8時 | 55 | 60 | | |
| 津久見市 | 昼間 | 午前7時～午後7時 | 60 | 65 | / | |
| | 夜間 | 午後7時～午前7時 | 55 | 60 | | |
| 竹田市 | 昼間 | 午前8時～午後7時 | 60 | 65 | / | |
| | 夜間 | 午後7時～午前8時 | 55 | 60 | | |
| 豊後高田市 | 昼間 | 午前8時～午後7時 | 60 | 65 | / | |
| | 夜間 | 午後7時～午前8時 | 65 | 60 | | |
| 杵築市 | 昼間 | 午前8時～午後7時 | 60 | 65 | / | |
| | 夜間 | 午後7時～午前8時 | 55 | 60 | | |
| 宇佐市 | 昼間 | 午前8時～午後7時 | 60 | 65 | / | |
| | 夜間 | 午後7時～午前8時 | 55 | 60 | | |
| 豊後大野市 | 昼間 | 午前8時～午後7時 | 60 | 65 | / | |
| | 夜間 | 午後7時～午前8時 | 55 | 60 | | |
| 由布市 | 昼間 | 午前8時～午後7時 | 60 | 65 | / | |
| | 夜間 | 午後7時～午前8時 | 55 | 60 | | |
| 国東市 | 昼間 | 午前8時～午後7時 | 60 | 65 | / | |
| | 夜間 | 午後7時～午前8時 | 55 | 60 | | |
| 宮崎県(市を除く) | 昼間 | 午前8時～午後7時 | 60 | 65 | / | |
| 夜間 | 午後7時～午前8時 | 55 | 60 | | | |
| 宮崎市 | 昼間 | 午前8時～午後7時 | 60 | 65 | / | |
| | 夜間 | 午後7時～午前8時 | 55 | 60 | | |
| 都城市 | 昼間 | 午前8時～午後7時 | 60 | 65 | / | |
| | 夜間 | 午後7時～午前8時 | 55 | 60 | | |
| 延岡市 | 昼間 | 午前8時～午後7時 | 60 | 65 | / | 工場、事業場の敷地の境界線における値 |
| | 夜間 | 午後7時～午前8時 | 55 | 60 | | |
| 日南市 | 昼間 | 午前8時～午後7時 | 60 | 65 | / | |
| | 夜間 | 午後7時～午前8時 | 55 | 60 | | |
| 小林市 | 昼間 | 午前8時～午後7時 | 60 | 65 | / | |
| | 夜間 | 午後7時～午前8時 | 55 | 60 | | |
| 日向市 | 昼間 | 午前8時～午後7時 | 60 | 65 | / | 規制基準は、工場及び事業場の敷地境界線の値であり、第1種区域及び第2種区域とは、知事が定めた区域である。 ・第1種区域は、良好な住居の環境を保全するため、特に静穏の保持を必要とする区域及び住居の用に供されているため、静穏の保持を必要とする区域 ・第2種区域は、住居の用に併せて商業、工業等の用に供されている区域で、その区域内の住民の生活環境を保全するため、振動の発生を防止する必要がある区域及び主として工業等の用に供されている区域であって、その区域内の住民の生活環境を悪化させないため、著しい振動の発生を防止する必要がある区域 |
| | 夜間 | 午後7時～午前8時 | 55 | 60 | | |
| 串間市 | 昼間 | 午前8時～午後7時 | 60 | 65 | / | |
| | 夜間 | 午後7時～午前8時 | 55 | 60 | | |
| 西都市 | 昼間 | 午前8時～午後7時 | 60 | 65 | / | |
| | 夜間 | 午後7時～午前8時 | 55 | 60 | | |
| えびの市 | 昼間 | 午前8時～午後7時 | 60 | 65 | / | |
| | 夜間 | 午後7時～午前8時 | 55 | 60 | | |
| 鹿児島県(市を除く) | 昼間 | 午前8時～午後7時 | 60 | 65 | / | |
| 夜間 | 午後7時～午前8時 | 55 | 60 | | | |
| 鹿児島市 | 昼間 | 午前8時～午後7時 | 60 | 55 | / | |
| | 夜間 | 午後7時～午前8時 | 65 | 60 | | |
| 鹿屋市 | 昼間 | 午前8時～午後7時 | 60 | 65 | / | |
| | 夜間 | 午後7時～午前8時 | 55 | 60 | | |
| 枕崎市 | 昼間 | 午前8時～午後7時 | 60 | 65 | / | |
| | 夜間 | 午後7時～午前8時 | 55 | 60 | | |
| 阿久根市 | 昼間 | 午前8時～午後7時 | 60 | 65 | / | |
| | 夜間 | 午後7時～午前8時 | 55 | 60 | | |
| 出水市 | 昼間 | 午前8時～午後7時 | 60 | 65 | / | |
| | 夜間 | 午後7時～午前8時 | 55 | 60 | | |
| 指宿市 | 昼間 | 午前8時～午後7時 | 60 | 65 | / | |
| | 夜間 | 午後7時～午前8時 | 55 | 60 | | |
| 西之表市 | 昼間 | 午前8時～午後7時 | 60 | 65 | / | |
| | 夜間 | 午後7時～午前8時 | 55 | 60 | | |
| 垂水市 | 昼間 | 午前8時～午後7時 | 60 | 65 | / | |
| | 夜間 | 午後7時～午前8時 | 55 | 60 | | |
| 薩摩川内市 | 昼間 | 午前8時～午後7時 | 60 | 65 | / | |
| | 夜間 | 午後7時～午前8時 | 55 | 60 | | |
| 日置市 | 昼間 | 午前8時～午後7時 | 60 | 65 | / | |
| | 夜間 | 午後7時～午前8時 | 55 | 60 | | |

(単位:デシベル)

| 地方公共団体名 | 時間の区分 | | 区域の区分 | | 法第4条第2項に定める規制基準を定めている町村 | 備考 | |
|-----------|-------|-----------------|-------|-----|---|----|---|
| | | | 第1種 | 第2種 | | | |
| 曾 於 市 | 昼間 | 午前 8 時 ~ 午後 7 時 | 60 | 65 | | | |
| | 夜間 | 午後 7 時 ~ 午前 8 時 | 55 | 60 | | | |
| 霧 島 市 | 昼間 | 午前 8 時 ~ 午後 7 時 | 60 | 65 | | | |
| | 夜間 | 午後 7 時 ~ 午前 8 時 | 55 | 60 | | | |
| いちき串木野 | 昼間 | 午前 8 時 ~ 午後 7 時 | 60 | 65 | | | |
| | 夜間 | 午後 7 時 ~ 午前 8 時 | 55 | 60 | | | |
| 南さつま市 | 昼間 | 午前 8 時 ~ 午後 7 時 | 60 | 65 | | | |
| | 夜間 | 午後 7 時 ~ 午前 8 時 | 55 | 60 | | | |
| 志 布 志 市 | 昼間 | 午前 8 時 ~ 午後 7 時 | 60 | 65 | | | |
| | 夜間 | 午後 7 時 ~ 午前 8 時 | 55 | 60 | | | |
| 奄 美 市 | 昼間 | 午前 8 時 ~ 午後 7 時 | 60 | 65 | | | |
| | 夜間 | 午後 7 時 ~ 午前 8 時 | 55 | 60 | | | |
| 南 九 州 市 | 昼間 | 午前 8 時 ~ 午後 7 時 | 60 | 65 | | | |
| | 夜間 | 午後 7 時 ~ 午前 8 時 | 55 | 60 | | | |
| 伊 佐 市 | 昼間 | 午前 8 時 ~ 午後 7 時 | 60 | 65 | | | |
| | 夜間 | 午後 7 時 ~ 午前 8 時 | 55 | 60 | | | |
| 始 良 市 | 昼間 | 午前 8 時 ~ 午後 7 時 | 60 | 65 | | | |
| | 夜間 | 午後 7 時 ~ 午前 8 時 | 55 | 60 | | | |
| 沖縄県(市を除く) | 昼間 | 午前 8 時 ~ 午後 7 時 | 60 | 65 | | | 第1種及び第2種区域内にある学校、保育所、病院、患者の収容施設を有する診療所、図書館、特別養護老人ホーム及び幼保連携型認定こども園の敷地の周囲概ね50メートルの区域内の規制基準は、5デシベル減じた値としている。 |
| | 夜間 | 午後 7 時 ~ 午前 8 時 | 55 | 60 | | | |
| 那 覇 市 | 昼間 | 午前 8 時 ~ 午後 7 時 | 60 | 65 | 第1種区域及び第2種区域の区域内に所在する学校、保育所、病院等の敷地の周囲おおむね50mの区域内における規制基準値は、それぞれの基準値から5dBを減じた値とする。 | | |
| | 夜間 | 午後 7 時 ~ 午前 8 時 | 55 | 60 | | | |
| 宜 野 湾 市 | 昼間 | 午前 8 時 ~ 午後 7 時 | 60 | 65 | 【第1種区域】 第1種低層住居専用地域 第1種中高層住居専用地域 第2種中高層住居専用地域 第1種住居地域 第2種住居地域 準住居地域 【第2種区域】 近隣商業地域 商業地域 準工業地域 | | |
| | 夜間 | 午後 7 時 ~ 午前 8 時 | 55 | 60 | | | |
| 石 垣 市 | 昼間 | 午前 8 時 ~ 午後 7 時 | 60 | 65 | 学校、保育所、病院等の敷地の周囲おおむね50メートルの区域内における規制基準値は、それぞれの基準値から5デシベルを減じた値。 | | |
| | 夜間 | 午後 7 時 ~ 午前 8 時 | 55 | 60 | | | |
| 浦 添 市 | 昼間 | 午前 8 時 ~ 午後 7 時 | 60 | 65 | 学校、保育園、病院、患者を収容施設を有する診療所、図書館及び特別養護老人ホーム。 | | |
| | 夜間 | 午後 7 時 ~ 午前 8 時 | 55 | 60 | | | |
| 名 護 市 | 昼間 | 午前 8 時 ~ 午後 7 時 | 60 | 65 | 学校、保育園、病院、患者を収容施設を有する診療所、図書館及び特別養護老人ホーム。 | | |
| | 夜間 | 午後 7 時 ~ 午前 8 時 | 55 | 60 | | | |
| 糸 満 市 | 昼間 | 午前 8 時 ~ 午後 7 時 | 60 | 65 | 学校、保育園、病院、患者を収容施設を有する診療所、図書館及び特別養護老人ホーム。 | | |
| | 夜間 | 午後 7 時 ~ 午前 8 時 | 55 | 60 | | | |
| 沖 縄 市 | 昼間 | 午前 8 時 ~ 午後 7 時 | 60 | 65 | 第1種区域及び第2種区域の区域内に所在する第3項第2号に掲げる施設(学校教育法(昭和22年法律第26号)第1条に規定する学校、児童福祉法(昭和22年法律第164号)第7条に規定する保育所、医療法(昭和23年法律第205号)第1条の5第1項に規定する病院及び同条第2項に規定する診療所のうち患者を入院させるための施設を有するもの、図書館法(昭和25年法律第118号)第2条第1項に規定する図書館並びに老人福祉法(昭和38年法律第133号)第5条の3に規定する特別養護老人ホーム)の敷地の周囲おおむね50メートルの区域内における規制基準値は、それぞれの基準値から5デシベルを減じた値とする。 | | |
| | 夜間 | 午後 7 時 ~ 午前 8 時 | 55 | 60 | | | |
| 豊 見 城 市 | 昼間 | 午前 8 時 ~ 午後 7 時 | 60 | 65 | 第1種区域及び第2種区域の区域内に所在する第3項第2号に掲げる施設の敷地の周囲おおむね50メートルの区域内における規制基準値は、それぞれの基準値から5デシベルを減じた値とする。(第3項第2号に掲げる施設、学校、保育所、病院、患者の収容施設を有する診療所、図書館及び特別養護老人ホーム) | | |
| | 夜間 | 午後 7 時 ~ 午前 8 時 | 55 | 60 | | | |
| う る ま 市 | 昼間 | 午前 8 時 ~ 午後 7 時 | 60 | 65 | 第1種区域及び第2種区域の区域内に所在する第3項第2号に掲げる施設の敷地の周囲おおむね50メートルの区域内における規制基準値は、それぞれの基準値から5デシベルを減じた値とする。(第3項第2号に掲げる施設、学校、保育所、病院、患者の収容施設を有する診療所、図書館及び特別養護老人ホーム) | | |
| | 夜間 | 午後 7 時 ~ 午前 8 時 | 55 | 60 | | | |
| 宮 古 島 市 | 昼間 | 午前 8 時 ~ 午後 7 時 | 60 | 65 | | | |
| | 夜間 | 午後 7 時 ~ 午前 8 時 | 55 | 60 | | | |
| 南 城 市 | 昼間 | 午前 8 時 ~ 午後 7 時 | | | | | |
| | 夜間 | 午後 7 時 ~ 午前 8 時 | | | | | |

表8 振動規制法に基づく特定施設に係る届出状況

表8-1 特定施設設置届出件数

表8-1-1 工場等数

| 地方公共団体名 | 延数 | | | | | | | | | | 実数 |
|-----------|--------|-----|-------------|----|------------------------|------------|------|------|----------------|------|----|
| | 金属加工機械 | 圧縮機 | 土石用 破碎機等 | 織機 | コンクリートブ ロックマシン 等 | 木材加工 機械 | 印刷機械 | ロール機 | 合成樹脂用 射出成形機 | 鋳造型機 | |
| 北海道(市を除く) | 0 | 3 | 2 | 0 | 0 | 0 | 0 | 0 | 0 | 0 | 3 |
| 札幌市 | 0 | 8 | 0 | 0 | 0 | 0 | 0 | 0 | 0 | 0 | 8 |
| 函館市 | 0 | 1 | 0 | 0 | 0 | 0 | 0 | 0 | 0 | 0 | 1 |
| 小樽市 | 0 | 0 | 0 | 0 | 0 | 1 | 0 | 0 | 0 | 0 | 1 |
| 旭川市 | 0 | 2 | 0 | 0 | 0 | 0 | 0 | 0 | 0 | 0 | 2 |
| 室蘭市 | 1 | 1 | 0 | 0 | 1 | 0 | 0 | 0 | 0 | 0 | 2 |
| 釧路市 | 0 | 0 | 0 | 0 | 0 | 0 | 0 | 0 | 0 | 0 | 0 |
| 帯広市 | 0 | 0 | 0 | 0 | 0 | 0 | 0 | 0 | 0 | 0 | 0 |
| 北見市 | 0 | 1 | 0 | 0 | 0 | 0 | 0 | 0 | 0 | 0 | 1 |
| 夕張市 | 0 | 0 | 0 | 0 | 0 | 0 | 0 | 0 | 0 | 0 | 0 |
| 岩見沢市 | 0 | 0 | 0 | 0 | 0 | 0 | 0 | 0 | 0 | 0 | 0 |
| 網走市 | 0 | 0 | 0 | 0 | 0 | 0 | 0 | 0 | 0 | 0 | 0 |
| 留萌市 | 0 | 0 | 0 | 0 | 0 | 0 | 0 | 0 | 0 | 0 | 0 |
| 苫小牧市 | 0 | 2 | 0 | 0 | 0 | 0 | 0 | 0 | 0 | 0 | 2 |
| 稚内市 | 0 | 0 | 0 | 0 | 0 | 0 | 0 | 0 | 0 | 0 | 0 |
| 美唄市 | 0 | 0 | 0 | 0 | 0 | 0 | 0 | 0 | 0 | 0 | 0 |
| 芦別市 | 0 | 0 | 0 | 0 | 0 | 0 | 0 | 0 | 0 | 0 | 0 |
| 江別市 | 0 | 0 | 0 | 0 | 0 | 0 | 0 | 0 | 0 | 0 | 0 |
| 赤平市 | 0 | 0 | 0 | 0 | 0 | 0 | 0 | 0 | 0 | 0 | 0 |
| 紋別市 | 0 | 0 | 0 | 0 | 0 | 0 | 0 | 0 | 0 | 0 | 0 |
| 士別市 | 0 | 0 | 0 | 0 | 0 | 0 | 0 | 0 | 0 | 0 | 0 |
| 名寄市 | 0 | 0 | 0 | 0 | 0 | 0 | 0 | 0 | 0 | 0 | 0 |
| 三笠市 | 0 | 0 | 0 | 0 | 0 | 0 | 0 | 0 | 0 | 0 | 0 |
| 根室市 | 0 | 0 | 0 | 0 | 0 | 0 | 0 | 0 | 0 | 0 | 0 |
| 千歳市 | 0 | 0 | 0 | 0 | 0 | 0 | 0 | 0 | 0 | 0 | 0 |
| 滝川市 | 0 | 0 | 1 | 0 | 0 | 0 | 0 | 0 | 0 | 0 | 1 |
| 砂川市 | 0 | 0 | 0 | 0 | 0 | 0 | 0 | 0 | 0 | 0 | 0 |
| 歌志内市 | 0 | 0 | 0 | 0 | 0 | 0 | 0 | 0 | 0 | 0 | 0 |
| 深川市 | 0 | 0 | 0 | 0 | 0 | 0 | 0 | 0 | 0 | 0 | 0 |
| 富良野市 | 0 | 0 | 0 | 0 | 0 | 0 | 0 | 0 | 0 | 0 | 0 |
| 登別市 | 0 | 0 | 0 | 0 | 0 | 0 | 0 | 0 | 0 | 0 | 0 |
| 恵庭市 | 0 | 0 | 0 | 0 | 0 | 0 | 0 | 0 | 0 | 0 | 0 |
| 伊達市 | 0 | 0 | 0 | 0 | 0 | 0 | 0 | 0 | 0 | 0 | 0 |
| 北広島市 | 0 | 0 | 0 | 0 | 0 | 0 | 0 | 0 | 0 | 0 | 0 |
| 石狩市 | 0 | 0 | 0 | 0 | 0 | 0 | 0 | 0 | 0 | 0 | 0 |
| 北斗市 | 0 | 0 | 0 | 0 | 0 | 0 | 0 | 0 | 0 | 0 | 0 |
| 北海道小計 | 1 | 18 | 3 | 0 | 1 | 1 | 0 | 0 | 0 | 0 | 21 |
| 青森県(市を除く) | 0 | 0 | 0 | 0 | 0 | 0 | 0 | 0 | 0 | 0 | 0 |
| 青森市 | 0 | 0 | 0 | 0 | 0 | 0 | 0 | 0 | 0 | 0 | 0 |
| 弘前市 | 0 | 0 | 0 | 0 | 0 | 0 | 0 | 0 | 0 | 0 | 0 |
| 八戸市 | 0 | 2 | 0 | 0 | 0 | 0 | 0 | 0 | 0 | 0 | 0 |
| 黒石市 | 0 | 0 | 0 | 0 | 0 | 0 | 0 | 0 | 0 | 0 | 0 |
| 五所川原市 | 0 | 0 | 0 | 0 | 0 | 0 | 0 | 0 | 0 | 0 | 0 |
| 十和田市 | 0 | 0 | 0 | 0 | 0 | 0 | 0 | 0 | 0 | 0 | 0 |
| 三沢市 | 0 | 0 | 0 | 0 | 0 | 0 | 0 | 0 | 0 | 0 | 0 |
| むつ市 | 0 | 0 | 0 | 0 | 0 | 0 | 0 | 0 | 0 | 0 | 0 |
| つがる市 | 0 | 0 | 0 | 0 | 0 | 0 | 0 | 0 | 0 | 0 | 0 |
| 平川市 | 0 | 0 | 0 | 0 | 0 | 0 | 0 | 0 | 0 | 0 | 0 |
| 青森県小計 | 0 | 2 | 0 | 0 | 0 | 0 | 0 | 0 | 0 | 0 | 0 |
| 岩手県(市を除く) | 3 | 2 | 0 | 0 | 0 | 0 | 0 | 0 | 2 | 0 | 5 |
| 盛岡市 | 0 | 2 | 0 | 0 | 0 | 0 | 0 | 0 | 0 | 0 | 2 |
| 宮古市 | 0 | 0 | 0 | 0 | 0 | 0 | 0 | 0 | 0 | 0 | 0 |
| 大船渡市 | 0 | 0 | 0 | 0 | 0 | 0 | 0 | 0 | 0 | 0 | 0 |
| 花巻市 | 0 | 0 | 0 | 0 | 0 | 0 | 0 | 0 | 0 | 0 | 0 |
| 北上市 | 1 | 3 | 0 | 0 | 0 | 0 | 0 | 0 | 0 | 0 | 4 |
| 久慈市 | 0 | 2 | 0 | 0 | 0 | 0 | 0 | 0 | 0 | 0 | 2 |
| 遠野市 | 0 | 1 | 0 | 0 | 0 | 0 | 0 | 0 | 0 | 0 | 1 |
| 一関市 | 0 | 0 | 0 | 0 | 0 | 0 | 0 | 0 | 0 | 0 | 0 |
| 陸前高田市 | 0 | 0 | 0 | 0 | 0 | 0 | 0 | 0 | 0 | 0 | 0 |
| 釜石市 | 0 | 1 | 0 | 0 | 0 | 0 | 0 | 0 | 0 | 0 | 0 |
| 二戸市 | 0 | 0 | 0 | 0 | 0 | 0 | 0 | 0 | 0 | 0 | 0 |
| 八幡平市 | 0 | 0 | 0 | 0 | 0 | 0 | 0 | 0 | 0 | 0 | 0 |
| 奥州市 | 0 | 1 | 0 | 0 | 0 | 0 | 0 | 0 | 0 | 0 | 1 |
| 滝沢市 | 0 | 0 | 0 | 0 | 0 | 0 | 0 | 0 | 0 | 0 | 0 |
| 岩手県小計 | 4 | 12 | 0 | 0 | 0 | 0 | 0 | 0 | 2 | 0 | 15 |

表8-1

| 地方公共団体名 | 延数 | | | | | | | | | | 実数 |
|-----------|--------|-----|-------------|----|-------------------------|------------|------|------|----------------|------|----|
| | 金属加工機械 | 圧縮機 | 土石用 破碎機等 | 織機 | コンクリートブ ロックマンシ ン等 | 木材加工 機械 | 印刷機械 | ロール機 | 合成樹脂用 射出成形機 | 鋳造型機 | |
| 宮城県(市を除く) | 0 | 2 | 0 | 0 | 0 | 0 | 0 | 0 | 0 | 0 | 0 |
| 仙台市 | 0 | 3 | 0 | 0 | 0 | 0 | 0 | 0 | 0 | 0 | 3 |
| 石巻市 | 1 | 0 | 0 | 0 | 0 | 0 | 0 | 0 | 0 | 0 | 1 |
| 塩竈市 | 0 | 0 | 0 | 0 | 0 | 0 | 0 | 0 | 0 | 0 | 0 |
| 気仙沼市 | 0 | 0 | 0 | 0 | 0 | 0 | 0 | 0 | 0 | 0 | 0 |
| 白石市 | 0 | 0 | 0 | 0 | 0 | 0 | 0 | 0 | 0 | 0 | 0 |
| 名取市 | 0 | 0 | 0 | 0 | 0 | 0 | 0 | 0 | 0 | 0 | 0 |
| 角田市 | 0 | 0 | 0 | 0 | 0 | 0 | 0 | 0 | 0 | 0 | 0 |
| 多賀城市 | 0 | 0 | 0 | 0 | 0 | 0 | 0 | 0 | 0 | 0 | 0 |
| 岩沼市 | 1 | 1 | 0 | 0 | 0 | 0 | 0 | 0 | 0 | 0 | 2 |
| 登米市 | 0 | 0 | 0 | 0 | 0 | 0 | 0 | 0 | 0 | 0 | 0 |
| 栗原市 | 0 | 0 | 0 | 0 | 0 | 0 | 0 | 0 | 0 | 0 | 0 |
| 東松島市 | 0 | 1 | 0 | 0 | 0 | 0 | 0 | 0 | 0 | 0 | 0 |
| 大崎市 | 0 | 0 | 0 | 0 | 0 | 0 | 0 | 0 | 0 | 0 | 0 |
| 富谷市 | 0 | 14 | 0 | 0 | 0 | 0 | 0 | 0 | 0 | 0 | 14 |
| 宮城県小計 | 2 | 21 | 0 | 0 | 0 | 0 | 0 | 0 | 0 | 0 | 20 |
| 秋田県(市を除く) | 0 | 0 | 0 | 0 | 0 | 0 | 0 | 0 | 0 | 0 | 0 |
| 秋田市 | 0 | 0 | 0 | 0 | 0 | 0 | 0 | 0 | 0 | 0 | 0 |
| 能代市 | 0 | 1 | 0 | 0 | 0 | 0 | 0 | 0 | 0 | 0 | 1 |
| 横手市 | 0 | 1 | 0 | 0 | 0 | 0 | 0 | 0 | 0 | 0 | 1 |
| 大館市 | 0 | 0 | 0 | 0 | 0 | 0 | 0 | 0 | 0 | 0 | 0 |
| 男鹿市 | 0 | 0 | 0 | 0 | 0 | 0 | 0 | 0 | 0 | 0 | 0 |
| 湯沢市 | 0 | 0 | 0 | 0 | 0 | 0 | 0 | 0 | 1 | 0 | 1 |
| 鹿角市 | 0 | 0 | 0 | 0 | 0 | 0 | 0 | 0 | 0 | 0 | 0 |
| 由利本荘市 | 0 | 0 | 0 | 0 | 0 | 0 | 0 | 0 | 0 | 0 | 0 |
| 潟上市 | 0 | 0 | 0 | 0 | 0 | 0 | 0 | 0 | 0 | 0 | 0 |
| 大仙市 | 0 | 0 | 0 | 0 | 0 | 0 | 0 | 0 | 0 | 0 | 0 |
| 北秋田市 | 0 | 0 | 0 | 0 | 0 | 0 | 0 | 0 | 0 | 0 | 0 |
| にかほ市 | 0 | 0 | 0 | 0 | 0 | 0 | 0 | 0 | 0 | 0 | 0 |
| 仙北市 | 0 | 0 | 0 | 0 | 0 | 0 | 0 | 0 | 0 | 0 | 0 |
| 秋田県小計 | 0 | 2 | 0 | 0 | 0 | 0 | 0 | 0 | 1 | 0 | 3 |
| 山形県(市を除く) | 0 | 0 | 0 | 0 | 0 | 0 | 0 | 0 | 0 | 0 | 0 |
| 山形市 | 1 | 1 | 0 | 0 | 0 | 0 | 0 | 0 | 0 | 0 | 2 |
| 米沢市 | 0 | 1 | 0 | 0 | 0 | 0 | 0 | 0 | 0 | 0 | 1 |
| 鶴岡市 | 0 | 2 | 0 | 0 | 0 | 0 | 0 | 0 | 0 | 0 | 2 |
| 酒田市 | 0 | 4 | 0 | 0 | 0 | 0 | 0 | 0 | 0 | 0 | 4 |
| 新庄市 | 0 | 0 | 0 | 0 | 0 | 0 | 0 | 0 | 0 | 0 | 0 |
| 寒河江市 | 0 | 0 | 0 | 0 | 0 | 0 | 0 | 0 | 0 | 0 | 0 |
| 上山市 | 0 | 0 | 0 | 0 | 0 | 0 | 0 | 0 | 0 | 0 | 0 |
| 村山市 | 0 | 0 | 0 | 0 | 0 | 0 | 0 | 0 | 0 | 0 | 0 |
| 長井市 | 0 | 0 | 0 | 0 | 0 | 0 | 0 | 0 | 0 | 0 | 0 |
| 天童市 | 0 | 0 | 0 | 0 | 0 | 0 | 0 | 0 | 0 | 0 | 0 |
| 東根市 | 0 | 1 | 0 | 0 | 0 | 0 | 0 | 0 | 0 | 0 | 0 |
| 尾花沢市 | 0 | 0 | 0 | 0 | 0 | 0 | 0 | 0 | 0 | 0 | 0 |
| 南陽市 | 0 | 0 | 0 | 0 | 0 | 0 | 0 | 0 | 0 | 0 | 0 |
| 山形県小計 | 1 | 9 | 0 | 0 | 0 | 0 | 0 | 0 | 0 | 0 | 9 |
| 福島県(市を除く) | 0 | 2 | 0 | 0 | 0 | 0 | 0 | 0 | 0 | 0 | 1 |
| 福島市 | 0 | 0 | 0 | 0 | 0 | 0 | 0 | 0 | 0 | 0 | 0 |
| 会津若松市 | 0 | 0 | 0 | 0 | 0 | 0 | 0 | 0 | 0 | 0 | 0 |
| 郡山市 | 0 | 3 | 0 | 0 | 0 | 0 | 0 | 0 | 0 | 0 | 3 |
| いわき市 | 1 | 5 | 0 | 0 | 0 | 0 | 0 | 0 | 0 | 0 | 5 |
| 白河市 | 0 | 0 | 0 | 0 | 0 | 0 | 0 | 1 | 0 | 0 | 1 |
| 須賀川市 | 0 | 0 | 0 | 0 | 0 | 0 | 0 | 0 | 0 | 0 | 0 |
| 喜多方市 | 0 | 1 | 0 | 0 | 0 | 0 | 0 | 0 | 0 | 0 | 0 |
| 相馬市 | 0 | 0 | 0 | 0 | 0 | 0 | 0 | 0 | 0 | 0 | 0 |
| 二本松市 | 0 | 1 | 0 | 0 | 0 | 0 | 0 | 0 | 0 | 0 | 1 |
| 田村市 | 0 | 0 | 0 | 0 | 0 | 0 | 0 | 0 | 0 | 0 | 0 |
| 南相馬市 | 1 | 0 | 0 | 0 | 0 | 0 | 0 | 0 | 0 | 0 | 1 |
| 伊達市 | 0 | 0 | 0 | 0 | 0 | 0 | 0 | 0 | 0 | 0 | 0 |
| 本宮市 | 0 | 0 | 0 | 0 | 0 | 0 | 0 | 0 | 0 | 0 | 0 |
| 福島県小計 | 2 | 12 | 0 | 0 | 0 | 0 | 0 | 1 | 0 | 0 | 12 |
| 茨城県(市を除く) | 4 | 7 | 0 | 0 | 0 | 1 | 0 | 0 | 0 | 0 | 13 |
| 水戸市 | 0 | 0 | 0 | 0 | 0 | 0 | 0 | 0 | 0 | 0 | 0 |
| 日立市 | 1 | 1 | 0 | 0 | 0 | 0 | 0 | 0 | 0 | 0 | 1 |
| 土浦市 | 0 | 0 | 0 | 0 | 0 | 0 | 0 | 0 | 0 | 0 | 0 |
| 古河市 | 0 | 0 | 0 | 0 | 0 | 0 | 0 | 0 | 0 | 0 | 0 |
| 石岡市 | 0 | 0 | 0 | 0 | 0 | 0 | 0 | 0 | 0 | 0 | 0 |

表8-1

| 地方公共団体名 | 延 数 | | | | | | | | | | 実 数 |
|---------------|------------|-----|-------------|-----|-----------------------|------------|------|------|----------------|------|-----|
| | 金属加工 機械 | 圧縮機 | 土石用 破碎機等 | 織 機 | コンクリート ブロックマン 等 | 木材加工 機械 | 印刷機械 | ロール機 | 合成樹脂用 射出成形機 | 鋳造型機 | |
| 結 城 市 | 1 | 2 | 0 | 0 | 0 | 0 | 0 | 0 | 0 | 0 | 3 |
| 龍 ヶ 崎 市 | 0 | 0 | 0 | 0 | 0 | 0 | 0 | 0 | 0 | 0 | 0 |
| 下 妻 市 | 2 | 1 | 0 | 0 | 0 | 0 | 0 | 0 | 1 | 0 | 4 |
| 常 総 市 | 2 | 3 | 0 | 0 | 0 | 0 | 0 | 0 | 0 | 0 | 5 |
| 常 陸 太 田 市 | 0 | 1 | 0 | 0 | 0 | 0 | 0 | 0 | 0 | 0 | 1 |
| 高 萩 市 | 0 | 0 | 1 | 0 | 0 | 0 | 0 | 0 | 0 | 0 | 1 |
| 北 茨 城 市 | 0 | 0 | 0 | 0 | 0 | 0 | 0 | 0 | 0 | 0 | 0 |
| 笠 間 市 | 0 | 0 | 1 | 0 | 0 | 0 | 0 | 0 | 0 | 0 | 1 |
| 取 手 市 | 3 | 4 | 0 | 0 | 0 | 0 | 0 | 0 | 1 | 0 | 8 |
| 牛 久 市 | 0 | 0 | 0 | 0 | 0 | 0 | 0 | 0 | 0 | 0 | 0 |
| つ く ば 市 | 0 | 3 | 0 | 0 | 0 | 0 | 0 | 0 | 0 | 0 | 3 |
| ひ たち な か 市 | 0 | 0 | 0 | 0 | 0 | 0 | 0 | 0 | 0 | 0 | 0 |
| 鹿 嶋 市 | 0 | 0 | 0 | 0 | 0 | 0 | 0 | 0 | 0 | 0 | 0 |
| 潮 来 市 | 0 | 0 | 0 | 0 | 0 | 0 | 0 | 0 | 0 | 0 | 0 |
| 守 谷 市 | 0 | 0 | 0 | 0 | 0 | 0 | 0 | 0 | 0 | 0 | 0 |
| 常 陸 大 宮 市 | 0 | 0 | 0 | 0 | 0 | 0 | 0 | 0 | 0 | 0 | 0 |
| 那 珂 市 | 0 | 0 | 0 | 0 | 0 | 0 | 0 | 0 | 0 | 0 | 0 |
| 筑 西 市 | 0 | 2 | 0 | 0 | 0 | 0 | 0 | 0 | 1 | 0 | 3 |
| 坂 東 市 | 0 | 3 | 0 | 0 | 0 | 0 | 1 | 0 | 0 | 0 | 4 |
| 稲 敷 市 | 0 | 0 | 0 | 0 | 0 | 0 | 0 | 0 | 0 | 0 | 0 |
| か す み が う ら 市 | 0 | 0 | 0 | 0 | 0 | 0 | 0 | 0 | 1 | 0 | 1 |
| 桜 川 市 | 0 | 1 | 0 | 0 | 0 | 0 | 0 | 0 | 0 | 0 | 1 |
| 神 栖 市 | 0 | 1 | 0 | 0 | 0 | 1 | 0 | 0 | 0 | 0 | 2 |
| 行 方 市 | 0 | 0 | 0 | 0 | 0 | 0 | 0 | 0 | 0 | 0 | 0 |
| 鉾 田 市 | 0 | 0 | 0 | 0 | 0 | 0 | 0 | 0 | 0 | 0 | 0 |
| つ く ば み ら い 市 | 0 | 0 | 0 | 0 | 0 | 0 | 0 | 0 | 0 | 0 | 0 |
| 小 美 玉 市 | 0 | 6 | 0 | 0 | 0 | 0 | 0 | 0 | 2 | 0 | 0 |
| 茨城県小計 | 13 | 35 | 2 | 0 | 0 | 2 | 1 | 0 | 6 | 0 | 51 |
| 栃木県(市を除く) | 0 | 2 | 0 | 0 | 0 | 0 | 0 | 0 | 1 | 0 | 3 |
| 宇 都 宮 市 | 0 | 2 | 0 | 0 | 0 | 0 | 0 | 0 | 0 | 0 | 2 |
| 足 利 市 | 0 | 2 | 0 | 1 | 0 | 0 | 0 | 0 | 0 | 0 | 3 |
| 栃 木 市 | 0 | 1 | 1 | 0 | 0 | 0 | 0 | 0 | 0 | 0 | 2 |
| 佐 野 市 | 0 | 2 | 1 | 0 | 0 | 0 | 0 | 0 | 0 | 0 | 3 |
| 鹿 沼 市 | 0 | 0 | 0 | 0 | 0 | 0 | 0 | 0 | 0 | 0 | 0 |
| 日 光 市 | 0 | 0 | 0 | 0 | 0 | 0 | 0 | 0 | 0 | 0 | 0 |
| 小 山 市 | 0 | 0 | 0 | 0 | 0 | 0 | 0 | 0 | 0 | 0 | 0 |
| 真 岡 市 | 0 | 1 | 0 | 0 | 0 | 0 | 0 | 0 | 0 | 0 | 1 |
| 大 田 原 市 | 0 | 0 | 0 | 0 | 0 | 0 | 0 | 0 | 0 | 0 | 0 |
| 矢 板 市 | 0 | 0 | 0 | 0 | 0 | 0 | 0 | 0 | 0 | 0 | 0 |
| 那 須 塩 原 市 | 0 | 1 | 0 | 0 | 0 | 0 | 0 | 0 | 0 | 0 | 1 |
| さ く ら 市 | 0 | 0 | 0 | 0 | 0 | 0 | 0 | 0 | 0 | 0 | 0 |
| 那 須 烏 山 市 | 0 | 2 | 0 | 0 | 0 | 0 | 0 | 0 | 0 | 0 | 2 |
| 下 野 市 | 1 | 1 | 0 | 0 | 0 | 0 | 0 | 0 | 0 | 0 | 2 |
| 栃木県小計 | 1 | 14 | 2 | 1 | 0 | 0 | 0 | 0 | 1 | 0 | 19 |
| 群馬県(市を除く) | 1 | 5 | 0 | 0 | 0 | 0 | 0 | 0 | 0 | 0 | 6 |
| 前 橋 市 | 1 | 3 | 0 | 0 | 0 | 0 | 0 | 0 | 0 | 0 | 3 |
| 高 崎 市 | 0 | 6 | 0 | 0 | 0 | 0 | 0 | 0 | 0 | 0 | 6 |
| 桐 生 市 | 1 | 1 | 1 | 0 | 0 | 0 | 0 | 0 | 0 | 0 | 2 |
| 伊 勢 崎 市 | 2 | 3 | 0 | 0 | 0 | 1 | 0 | 0 | 0 | 0 | 6 |
| 太 田 市 | 2 | 10 | 0 | 0 | 0 | 0 | 0 | 0 | 0 | 0 | 12 |
| 沼 田 市 | 0 | 0 | 0 | 0 | 0 | 0 | 0 | 0 | 0 | 0 | 0 |
| 館 林 市 | 1 | 2 | 0 | 0 | 0 | 0 | 0 | 0 | 0 | 0 | 3 |
| 渋 川 市 | 0 | 0 | 0 | 0 | 0 | 1 | 0 | 0 | 0 | 0 | 1 |
| 藤 岡 市 | 1 | 1 | 0 | 0 | 0 | 0 | 0 | 0 | 0 | 0 | 2 |
| 富 岡 市 | 0 | 1 | 0 | 0 | 0 | 0 | 0 | 0 | 0 | 0 | 1 |
| 安 中 市 | 1 | 1 | 1 | 1 | 0 | 0 | 0 | 0 | 0 | 0 | 0 |
| み ど り 市 | 0 | 1 | 0 | 0 | 0 | 0 | 0 | 0 | 1 | 0 | 1 |
| 群馬県小計 | 10 | 34 | 2 | 1 | 0 | 2 | 0 | 0 | 1 | 0 | 43 |
| 埼玉県(市を除く) | 4 | 7 | 0 | 0 | 0 | 0 | 2 | 0 | 1 | 0 | 14 |
| さ い た ま 市 | 1 | 4 | 0 | 0 | 0 | 0 | 1 | 0 | 0 | 0 | 6 |
| 川 越 市 | 1 | 0 | 0 | 0 | 0 | 0 | 0 | 0 | 0 | 0 | 1 |
| 熊 谷 市 | 1 | 2 | 0 | 0 | 0 | 0 | 0 | 0 | 0 | 0 | 3 |
| 川 口 市 | 2 | 3 | 0 | 0 | 0 | 0 | 1 | 0 | 0 | 0 | 5 |
| 行 田 市 | 0 | 2 | 0 | 0 | 0 | 0 | 0 | 0 | 0 | 0 | 2 |
| 秩 父 市 | 0 | 0 | 0 | 0 | 0 | 0 | 0 | 0 | 0 | 0 | 0 |
| 所 沢 市 | 0 | 2 | 0 | 0 | 0 | 0 | 0 | 0 | 0 | 0 | 2 |
| 飯 能 市 | 0 | 0 | 0 | 0 | 0 | 0 | 0 | 0 | 0 | 0 | 0 |
| 加 須 市 | 0 | 4 | 0 | 0 | 0 | 0 | 0 | 0 | 0 | 0 | 4 |
| 本 庄 市 | 1 | 1 | 0 | 0 | 0 | 0 | 0 | 0 | 1 | 0 | 3 |

表8-1

| 地方公共団体名 | 延 数 | | | | | | | | | | 実 数 |
|-----------|------------|-----|-------------|-----|-----------------------|------------|------|------|----------------|------|-----|
| | 金属加工 機械 | 圧縮機 | 土石用 破碎機等 | 織 機 | コンクリート ブロックマン 等 | 木材加工 機械 | 印刷機械 | ロール機 | 合成樹脂用 射出成形機 | 鋳造型機 | |
| 東 松 山 市 | 0 | 2 | 0 | 0 | 0 | 0 | 1 | 0 | 1 | 0 | 4 |
| 春 日 部 市 | 0 | 2 | 0 | 0 | 0 | 0 | 0 | 0 | 1 | 0 | 3 |
| 狭 山 市 | 0 | 0 | 0 | 0 | 0 | 0 | 0 | 0 | 0 | 0 | 0 |
| 羽 生 市 | 0 | 1 | 0 | 0 | 0 | 0 | 0 | 0 | 0 | 0 | 1 |
| 鴻 巣 市 | 0 | 1 | 0 | 0 | 0 | 0 | 0 | 0 | 0 | 0 | 1 |
| 深 谷 市 | 0 | 2 | 0 | 0 | 0 | 0 | 0 | 0 | 0 | 0 | 2 |
| 上 尾 市 | 1 | 0 | 0 | 0 | 0 | 0 | 0 | 0 | 0 | 0 | 0 |
| 草 加 市 | 0 | 1 | 0 | 0 | 0 | 0 | 0 | 0 | 0 | 0 | 1 |
| 越 谷 市 | 0 | 1 | 0 | 0 | 0 | 0 | 0 | 0 | 0 | 0 | 1 |
| 蕨 市 | 0 | 2 | 0 | 0 | 0 | 0 | 0 | 0 | 0 | 0 | 2 |
| 戸 田 市 | 0 | 2 | 0 | 0 | 0 | 0 | 3 | 0 | 0 | 0 | 5 |
| 入 間 市 | 0 | 0 | 0 | 0 | 0 | 0 | 0 | 0 | 0 | 0 | 0 |
| 朝 霞 市 | 0 | 0 | 0 | 0 | 0 | 0 | 0 | 0 | 0 | 0 | 0 |
| 志 木 市 | 0 | 0 | 0 | 0 | 0 | 0 | 0 | 0 | 0 | 0 | 0 |
| 和 光 市 | 0 | 1 | 0 | 0 | 0 | 0 | 0 | 0 | 0 | 0 | 1 |
| 新 座 市 | 0 | 4 | 0 | 0 | 0 | 0 | 0 | 0 | 1 | 0 | 5 |
| 桶 川 市 | 0 | 2 | 0 | 0 | 0 | 0 | 0 | 0 | 0 | 0 | 2 |
| 久 喜 市 | 1 | 2 | 0 | 0 | 0 | 0 | 0 | 0 | 0 | 0 | 3 |
| 北 本 市 | 1 | 0 | 0 | 0 | 0 | 0 | 0 | 0 | 0 | 0 | 1 |
| 八 潮 市 | 2 | 4 | 0 | 0 | 0 | 0 | 0 | 0 | 0 | 0 | 4 |
| 富 士 見 市 | 0 | 0 | 0 | 0 | 0 | 0 | 0 | 0 | 0 | 0 | 0 |
| 三 郷 市 | 1 | 1 | 1 | 0 | 0 | 0 | 0 | 0 | 0 | 0 | 2 |
| 蓮 田 市 | 0 | 1 | 0 | 0 | 0 | 0 | 0 | 0 | 0 | 0 | 1 |
| 坂 戸 市 | 0 | 0 | 0 | 0 | 0 | 0 | 0 | 0 | 0 | 0 | 0 |
| 幸 手 市 | 0 | 1 | 0 | 0 | 0 | 0 | 1 | 0 | 1 | 0 | 3 |
| 鶴 ヶ 島 市 | 0 | 2 | 0 | 0 | 0 | 0 | 0 | 0 | 0 | 0 | 2 |
| 日 高 市 | 0 | 1 | 0 | 0 | 0 | 0 | 0 | 0 | 0 | 0 | 1 |
| 吉 川 市 | 0 | 0 | 0 | 0 | 0 | 0 | 0 | 0 | 0 | 0 | 0 |
| ふ じ み 野 市 | 0 | 1 | 0 | 0 | 0 | 0 | 0 | 0 | 0 | 0 | 1 |
| 白 岡 市 | 0 | 1 | 0 | 0 | 0 | 0 | 1 | 0 | 0 | 0 | 2 |
| 埼玉県小計 | 16 | 60 | 1 | 0 | 0 | 0 | 10 | 0 | 6 | 0 | 88 |
| 千葉県(市を除く) | 0 | 1 | 1 | 0 | 0 | 0 | 0 | 0 | 0 | 0 | 2 |
| 千 葉 市 | 1 | 10 | 0 | 0 | 0 | 0 | 0 | 0 | 0 | 0 | 11 |
| 銚 子 市 | 0 | 1 | 0 | 0 | 0 | 0 | 0 | 0 | 0 | 0 | 1 |
| 市 川 市 | 0 | 2 | 0 | 0 | 0 | 0 | 0 | 0 | 0 | 0 | 2 |
| 船 橋 市 | 1 | 2 | 0 | 0 | 0 | 0 | 0 | 0 | 0 | 0 | 3 |
| 館 山 市 | 0 | 0 | 0 | 0 | 0 | 0 | 0 | 0 | 0 | 0 | 0 |
| 木 更 津 市 | 0 | 1 | 0 | 0 | 0 | 0 | 0 | 0 | 0 | 0 | 1 |
| 松 戸 市 | 0 | 0 | 0 | 0 | 0 | 0 | 0 | 0 | 0 | 0 | 0 |
| 野 田 市 | 0 | 3 | 0 | 0 | 0 | 0 | 1 | 0 | 0 | 0 | 4 |
| 茂 原 市 | 2 | 1 | 0 | 0 | 0 | 0 | 0 | 0 | 0 | 0 | 2 |
| 成 田 市 | 0 | 0 | 0 | 0 | 0 | 0 | 0 | 0 | 0 | 0 | 0 |
| 佐 倉 市 | 0 | 0 | 0 | 0 | 0 | 0 | 0 | 0 | 0 | 0 | 0 |
| 東 金 市 | 0 | 0 | 0 | 0 | 0 | 0 | 0 | 0 | 0 | 0 | 0 |
| 旭 市 | 0 | 0 | 0 | 0 | 0 | 0 | 0 | 0 | 0 | 0 | 0 |
| 習 志 野 市 | 0 | 0 | 0 | 0 | 0 | 0 | 0 | 0 | 0 | 0 | 0 |
| 柏 市 | 0 | 0 | 0 | 0 | 0 | 0 | 0 | 0 | 0 | 0 | 0 |
| 勝 浦 市 | 0 | 7 | 0 | 0 | 0 | 0 | 0 | 0 | 0 | 0 | 7 |
| 市 原 市 | 0 | 3 | 0 | 0 | 0 | 0 | 0 | 0 | 0 | 0 | 3 |
| 流 山 市 | 0 | 10 | 0 | 0 | 0 | 0 | 0 | 0 | 0 | 0 | 10 |
| 八 千 代 市 | 0 | 0 | 0 | 0 | 0 | 0 | 0 | 0 | 0 | 0 | 0 |
| 我 孫 子 市 | 0 | 0 | 0 | 0 | 0 | 0 | 0 | 0 | 0 | 0 | 0 |
| 鴨 川 市 | 0 | 0 | 0 | 0 | 0 | 0 | 0 | 0 | 0 | 0 | 0 |
| 鎌 ヶ 谷 市 | 0 | 0 | 0 | 0 | 0 | 0 | 0 | 0 | 0 | 0 | 0 |
| 君 津 市 | 0 | 8 | 0 | 0 | 0 | 0 | 0 | 0 | 0 | 0 | 8 |
| 富 津 市 | 0 | 0 | 0 | 0 | 0 | 0 | 0 | 0 | 0 | 0 | 0 |
| 浦 安 市 | 2 | 2 | 0 | 0 | 0 | 0 | 0 | 0 | 0 | 0 | 3 |
| 四 街 道 市 | 0 | 1 | 0 | 0 | 0 | 0 | 0 | 0 | 0 | 0 | 1 |
| 袖 ヶ 浦 市 | 0 | 0 | 0 | 0 | 0 | 0 | 0 | 0 | 0 | 0 | 0 |
| 八 街 市 | 0 | 1 | 0 | 0 | 0 | 0 | 0 | 0 | 0 | 0 | 1 |
| 印 西 市 | 0 | 0 | 0 | 0 | 0 | 0 | 0 | 0 | 0 | 0 | 0 |
| 白 井 市 | 0 | 1 | 0 | 0 | 0 | 0 | 0 | 0 | 1 | 0 | 2 |
| 富 里 市 | 0 | 0 | 0 | 0 | 0 | 0 | 0 | 0 | 0 | 0 | 0 |
| 南 房 総 市 | 0 | 0 | 0 | 0 | 0 | 0 | 0 | 0 | 0 | 0 | 0 |
| 匝 瑛 市 | 0 | 0 | 0 | 0 | 0 | 0 | 0 | 0 | 0 | 0 | 0 |
| 香 取 市 | 0 | 1 | 0 | 0 | 0 | 0 | 0 | 0 | 0 | 0 | 1 |
| 山 武 市 | 0 | 3 | 0 | 0 | 0 | 0 | 0 | 0 | 0 | 0 | 3 |
| い す み 市 | 0 | 0 | 0 | 0 | 0 | 0 | 0 | 0 | 0 | 0 | 0 |
| 大 網 白 里 市 | 0 | 0 | 0 | 0 | 0 | 0 | 0 | 0 | 0 | 0 | 0 |
| 千葉県小計 | 6 | 58 | 1 | 0 | 0 | 0 | 1 | 0 | 1 | 0 | 65 |

表8-1

| 地方公共団体名 | 延数 | | | | | | | | | | 実数 |
|------------|--------|-----|-------------|----|-----------------------|------------|------|------|----------------|------|----|
| | 金属加工機械 | 圧縮機 | 土石用 破碎機等 | 織機 | コンクリートブ ロックマン 等 | 木材加工 機械 | 印刷機械 | ロール機 | 合成樹脂用 射出成形機 | 鋳造型機 | |
| 東京都(区市を除く) | 0 | 0 | 0 | 0 | 0 | 0 | 0 | 0 | 0 | 0 | 0 |
| 千代田区 | 0 | 0 | 0 | 0 | 0 | 0 | 1 | 0 | 0 | 0 | 1 |
| 中央区 | 0 | 0 | 0 | 0 | 0 | 0 | 0 | 0 | 0 | 0 | 0 |
| 港区 | 0 | 0 | 0 | 0 | 0 | 0 | 0 | 0 | 0 | 0 | 0 |
| 新宿区 | 0 | 0 | 0 | 0 | 0 | 0 | 0 | 0 | 0 | 0 | 0 |
| 文京区 | 0 | 0 | 0 | 0 | 0 | 0 | 0 | 0 | 0 | 0 | 0 |
| 台東区 | 0 | 0 | 0 | 0 | 0 | 0 | 0 | 0 | 1 | 0 | 1 |
| 墨田区 | 0 | 0 | 0 | 0 | 0 | 0 | 2 | 0 | 0 | 0 | 2 |
| 江東区 | 1 | 2 | 0 | 0 | 0 | 0 | 0 | 0 | 0 | 0 | 3 |
| 品川区 | 1 | 2 | 0 | 0 | 0 | 0 | 0 | 0 | 0 | 0 | 2 |
| 目黒区 | 2 | 0 | 0 | 0 | 0 | 0 | 0 | 0 | 0 | 0 | 2 |
| 大田区 | 1 | 5 | 0 | 0 | 0 | 0 | 0 | 0 | 1 | 0 | 6 |
| 世田谷区 | 0 | 0 | 0 | 0 | 0 | 0 | 0 | 0 | 0 | 0 | 0 |
| 渋谷区 | 0 | 0 | 0 | 0 | 0 | 0 | 0 | 0 | 0 | 0 | 0 |
| 中野区 | 0 | 0 | 0 | 0 | 0 | 0 | 0 | 0 | 0 | 0 | 0 |
| 杉並区 | 0 | 0 | 0 | 0 | 0 | 0 | 0 | 0 | 0 | 0 | 0 |
| 豊島区 | 0 | 0 | 0 | 0 | 0 | 0 | 0 | 0 | 0 | 0 | 0 |
| 北区 | 0 | 1 | 0 | 0 | 0 | 0 | 1 | 0 | 0 | 0 | 2 |
| 荒川区 | 0 | 1 | 0 | 0 | 0 | 0 | 0 | 0 | 0 | 0 | 1 |
| 板橋区 | 0 | 1 | 0 | 0 | 0 | 0 | 0 | 0 | 0 | 0 | 1 |
| 練馬区 | 1 | 0 | 0 | 0 | 0 | 0 | 0 | 0 | 0 | 0 | 1 |
| 足立区 | 2 | 3 | 0 | 0 | 0 | 0 | 0 | 0 | 0 | 0 | 5 |
| 葛飾区 | 1 | 2 | 0 | 0 | 0 | 0 | 0 | 0 | 0 | 0 | 3 |
| 江戸川区 | 2 | 5 | 0 | 0 | 0 | 0 | 1 | 0 | 0 | 0 | 6 |
| 八王子市 | 0 | 5 | 0 | 0 | 0 | 0 | 0 | 0 | 0 | 0 | 5 |
| 立川市 | 0 | 0 | 0 | 0 | 0 | 0 | 0 | 0 | 0 | 0 | 0 |
| 武蔵野市 | 0 | 0 | 0 | 0 | 0 | 0 | 0 | 0 | 0 | 0 | 0 |
| 三鷹市 | 0 | 1 | 0 | 0 | 0 | 0 | 0 | 0 | 0 | 0 | 1 |
| 青梅市 | 1 | 4 | 0 | 0 | 0 | 0 | 0 | 0 | 0 | 0 | 5 |
| 府中市 | 0 | 1 | 0 | 0 | 0 | 0 | 0 | 0 | 0 | 0 | 1 |
| 昭島市 | 0 | 1 | 0 | 0 | 0 | 0 | 0 | 0 | 0 | 0 | 0 |
| 調布市 | 0 | 1 | 0 | 0 | 0 | 0 | 0 | 0 | 0 | 0 | 1 |
| 町田市 | 0 | 1 | 0 | 0 | 0 | 0 | 0 | 0 | 0 | 0 | 1 |
| 小金井市 | 0 | 0 | 0 | 0 | 0 | 0 | 0 | 0 | 0 | 0 | 0 |
| 小平市 | 0 | 1 | 0 | 0 | 0 | 0 | 0 | 0 | 0 | 0 | 0 |
| 日野市 | 0 | 0 | 0 | 0 | 0 | 0 | 0 | 0 | 0 | 0 | 0 |
| 東村山市 | 0 | 0 | 0 | 0 | 0 | 0 | 0 | 0 | 0 | 0 | 0 |
| 国分寺市 | 0 | 0 | 0 | 0 | 0 | 0 | 0 | 0 | 0 | 0 | 0 |
| 国立市 | 0 | 0 | 0 | 0 | 0 | 0 | 0 | 0 | 0 | 0 | 0 |
| 福生市 | 0 | 0 | 0 | 0 | 0 | 0 | 0 | 0 | 0 | 0 | 0 |
| 狛江市 | 0 | 0 | 0 | 0 | 0 | 0 | 0 | 0 | 0 | 0 | 0 |
| 東大和市 | 0 | 0 | 0 | 0 | 0 | 0 | 0 | 0 | 0 | 0 | 0 |
| 清瀬市 | 0 | 0 | 0 | 0 | 0 | 0 | 0 | 0 | 0 | 0 | 0 |
| 東久留米市 | 0 | 0 | 0 | 0 | 0 | 0 | 0 | 0 | 0 | 0 | 0 |
| 武蔵村山市 | 1 | 3 | 0 | 0 | 0 | 0 | 0 | 0 | 0 | 0 | 4 |
| 多摩市 | 0 | 4 | 0 | 0 | 0 | 0 | 0 | 0 | 0 | 0 | 4 |
| 稲城市 | 0 | 0 | 0 | 0 | 0 | 0 | 0 | 0 | 0 | 0 | 0 |
| 羽村市 | 0 | 2 | 0 | 0 | 0 | 0 | 0 | 0 | 0 | 0 | 2 |
| あきる野市 | 0 | 1 | 0 | 0 | 0 | 0 | 0 | 0 | 0 | 0 | 1 |
| 西東京市 | 0 | 1 | 0 | 0 | 0 | 0 | 0 | 0 | 0 | 0 | 1 |
| 東京都小計 | 13 | 48 | 0 | 0 | 0 | 0 | 5 | 0 | 2 | 0 | 62 |
| 神奈川県(市を除く) | 0 | 0 | 0 | 0 | 0 | 0 | 0 | 0 | 0 | 0 | 0 |
| 横浜市 | 2 | 23 | 4 | 0 | 0 | 0 | 2 | 0 | 1 | 0 | 8 |
| 川崎市 | 2 | 2 | 0 | 0 | 0 | 0 | 1 | 0 | 0 | 0 | 5 |
| 相模原市 | 0 | 3 | 0 | 0 | 0 | 0 | 0 | 0 | 0 | 0 | 3 |
| 横須賀市 | 0 | 1 | 0 | 0 | 0 | 0 | 0 | 0 | 0 | 0 | 1 |
| 平塚市 | 1 | 1 | 0 | 0 | 0 | 0 | 0 | 0 | 0 | 0 | 2 |
| 鎌倉市 | 0 | 0 | 0 | 0 | 0 | 0 | 0 | 0 | 0 | 0 | 0 |
| 藤沢市 | 0 | 2 | 0 | 0 | 0 | 0 | 0 | 0 | 0 | 0 | 2 |
| 小田原市 | 0 | 0 | 0 | 0 | 0 | 0 | 0 | 0 | 0 | 0 | 0 |
| 茅ヶ崎市 | 1 | 2 | 0 | 0 | 0 | 0 | 0 | 0 | 0 | 0 | 2 |
| 逗子市 | 0 | 0 | 0 | 0 | 0 | 0 | 0 | 0 | 0 | 0 | 0 |
| 三浦市 | 0 | 0 | 0 | 0 | 0 | 0 | 0 | 0 | 0 | 0 | 0 |
| 秦野市 | 0 | 1 | 1 | 0 | 0 | 0 | 0 | 0 | 0 | 0 | 1 |
| 厚木市 | 0 | 1 | 0 | 0 | 0 | 0 | 0 | 0 | 0 | 0 | 1 |
| 大和市 | 0 | 0 | 0 | 0 | 0 | 0 | 0 | 0 | 0 | 0 | 0 |
| 伊勢原市 | 0 | 2 | 0 | 0 | 0 | 0 | 0 | 0 | 0 | 0 | 2 |

表8-1

| 地方公共団体名 | 延数 | | | | | | | | | | 実数 |
|-----------|--------|-----|-------------|----|----------------------|------------|------|------|----------------|------|----|
| | 金属加工機械 | 圧縮機 | 土石用 破碎機等 | 織機 | コンクリート ロックマン 等 | 木材加工 機械 | 印刷機械 | ロール機 | 合成樹脂用 射出成形機 | 鋳造型機 | |
| 海老名市 | 0 | 0 | 0 | 0 | 0 | 0 | 0 | 0 | 0 | 0 | 0 |
| 座間市 | 0 | 0 | 0 | 0 | 0 | 0 | 0 | 0 | 0 | 0 | 0 |
| 南足柄市 | 0 | 1 | 0 | 0 | 0 | 0 | 0 | 0 | 0 | 0 | 1 |
| 綾瀬市 | 1 | 0 | 0 | 0 | 0 | 0 | 0 | 0 | 0 | 0 | 1 |
| 神奈川県小計 | 7 | 39 | 5 | 0 | 0 | 0 | 3 | 0 | 1 | 0 | 29 |
| 新潟県(市を除く) | 0 | 2 | 0 | 0 | 0 | 0 | 0 | 0 | 0 | 0 | 2 |
| 新潟市 | 4 | 8 | 0 | 0 | 0 | 0 | 1 | 0 | 0 | 0 | 9 |
| 長岡市 | 0 | 3 | 0 | 0 | 0 | 0 | 0 | 0 | 0 | 0 | 3 |
| 三条市 | 1 | 2 | 0 | 0 | 0 | 0 | 1 | 0 | 0 | 0 | 4 |
| 柏崎市 | 0 | 1 | 0 | 0 | 0 | 0 | 0 | 0 | 0 | 0 | 0 |
| 新発田市 | 0 | 4 | 0 | 0 | 0 | 0 | 0 | 0 | 0 | 0 | 4 |
| 小千谷市 | 0 | 0 | 0 | 0 | 0 | 0 | 0 | 0 | 0 | 0 | 0 |
| 加茂市 | 0 | 1 | 0 | 0 | 0 | 0 | 0 | 0 | 0 | 0 | 1 |
| 十日町市 | 0 | 0 | 0 | 0 | 0 | 0 | 0 | 0 | 0 | 0 | 0 |
| 見附市 | 0 | 0 | 0 | 0 | 0 | 0 | 0 | 0 | 0 | 0 | 0 |
| 村上市 | 0 | 0 | 0 | 0 | 0 | 0 | 0 | 0 | 0 | 0 | 0 |
| 燕市 | 0 | 1 | 0 | 0 | 0 | 0 | 0 | 0 | 0 | 1 | 2 |
| 糸魚川市 | 0 | 2 | 0 | 0 | 0 | 0 | 0 | 0 | 0 | 0 | 2 |
| 妙高市 | 0 | 1 | 0 | 0 | 0 | 0 | 0 | 0 | 0 | 0 | 1 |
| 五泉市 | 0 | 1 | 0 | 0 | 0 | 0 | 0 | 0 | 0 | 0 | 1 |
| 上越市 | 1 | 25 | 0 | 0 | 0 | 0 | 0 | 0 | 0 | 0 | 26 |
| 阿賀野市 | 0 | 0 | 0 | 0 | 0 | 0 | 0 | 0 | 0 | 0 | 0 |
| 佐渡市 | 0 | 0 | 0 | 0 | 0 | 0 | 0 | 0 | 0 | 0 | 0 |
| 魚沼市 | 0 | 0 | 0 | 0 | 0 | 0 | 0 | 0 | 0 | 0 | 0 |
| 南魚沼市 | 0 | 0 | 0 | 0 | 0 | 0 | 0 | 0 | 0 | 0 | 0 |
| 胎内市 | 1 | 3 | 0 | 0 | 0 | 0 | 0 | 0 | 0 | 0 | 4 |
| 新潟県小計 | 7 | 54 | 0 | 0 | 0 | 0 | 2 | 0 | 0 | 1 | 59 |
| 富山県(市を除く) | 0 | 0 | 0 | 0 | 0 | 0 | 0 | 0 | 0 | 0 | 0 |
| 富山市 | 0 | 3 | 0 | 0 | 0 | 0 | 0 | 0 | 0 | 0 | 3 |
| 高岡市 | 0 | 0 | 0 | 0 | 0 | 0 | 0 | 0 | 0 | 0 | 0 |
| 魚津市 | 0 | 0 | 0 | 0 | 0 | 0 | 0 | 0 | 0 | 0 | 0 |
| 氷見市 | 0 | 0 | 0 | 0 | 0 | 0 | 0 | 0 | 0 | 0 | 0 |
| 滑川市 | 0 | 0 | 0 | 0 | 0 | 0 | 0 | 0 | 0 | 0 | 0 |
| 黒部市 | 0 | 0 | 0 | 0 | 0 | 0 | 0 | 0 | 0 | 0 | 0 |
| 砺波市 | 0 | 0 | 0 | 0 | 0 | 0 | 0 | 0 | 0 | 0 | 0 |
| 小矢部市 | 0 | 0 | 0 | 0 | 0 | 0 | 0 | 0 | 0 | 0 | 0 |
| 南砺市 | 0 | 0 | 0 | 0 | 0 | 0 | 0 | 0 | 0 | 0 | 0 |
| 射水市 | 0 | 1 | 0 | 0 | 0 | 0 | 0 | 0 | 0 | 0 | 1 |
| 富山県小計 | 0 | 4 | 0 | 0 | 0 | 0 | 0 | 0 | 0 | 0 | 4 |
| 石川県(市を除く) | 1 | 1 | 0 | 0 | 0 | 0 | 1 | 0 | 0 | 0 | 1 |
| 金沢市 | 2 | 6 | 0 | 0 | 0 | 0 | 0 | 0 | 2 | 0 | 7 |
| 七尾市 | 0 | 0 | 0 | 0 | 0 | 0 | 0 | 0 | 0 | 0 | 0 |
| 小松市 | 0 | 2 | 0 | 0 | 0 | 0 | 0 | 0 | 2 | 0 | 4 |
| 輪島市 | 0 | 0 | 0 | 0 | 0 | 0 | 0 | 0 | 0 | 0 | 0 |
| 珠洲市 | 0 | 0 | 0 | 0 | 0 | 0 | 0 | 0 | 0 | 0 | 0 |
| 加賀市 | 0 | 1 | 0 | 0 | 0 | 1 | 0 | 0 | 0 | 0 | 1 |
| 羽咋市 | 0 | 0 | 0 | 0 | 0 | 0 | 0 | 0 | 0 | 0 | 0 |
| かほく市 | 0 | 2 | 0 | 0 | 0 | 0 | 0 | 0 | 0 | 0 | 2 |
| 白山市 | 0 | 2 | 0 | 0 | 0 | 0 | 0 | 0 | 0 | 0 | 0 |
| 能美市 | 0 | 1 | 0 | 0 | 0 | 0 | 0 | 0 | 0 | 0 | 1 |
| 野々市市 | 0 | 0 | 0 | 0 | 0 | 0 | 0 | 0 | 0 | 0 | 0 |
| 石川県小計 | 3 | 15 | 0 | 0 | 0 | 1 | 1 | 0 | 4 | 0 | 16 |
| 福井県(市を除く) | 0 | 0 | 0 | 0 | 0 | 0 | 0 | 0 | 0 | 0 | 0 |
| 福井市 | 0 | 1 | 0 | 0 | 0 | 0 | 0 | 0 | 0 | 0 | 1 |
| 敦賀市 | 0 | 4 | 0 | 0 | 0 | 0 | 0 | 0 | 0 | 0 | 3 |
| 小浜市 | 0 | 0 | 0 | 0 | 0 | 0 | 0 | 0 | 0 | 0 | 0 |
| 大野市 | 0 | 0 | 0 | 0 | 0 | 0 | 0 | 0 | 0 | 0 | 0 |
| 勝山市 | 0 | 0 | 0 | 0 | 0 | 0 | 0 | 0 | 1 | 0 | 1 |
| 鯖江市 | 0 | 0 | 0 | 0 | 0 | 0 | 0 | 0 | 0 | 0 | 0 |
| あわら市 | 0 | 0 | 0 | 0 | 0 | 0 | 0 | 0 | 0 | 0 | 0 |
| 越前市 | 0 | 1 | 0 | 0 | 0 | 0 | 0 | 0 | 0 | 0 | 1 |
| 坂井市 | 0 | 0 | 0 | 0 | 0 | 0 | 0 | 0 | 0 | 0 | 0 |
| 福井県小計 | 0 | 6 | 0 | 0 | 0 | 0 | 0 | 0 | 1 | 0 | 6 |
| 山梨県(市を除く) | 0 | 5 | 0 | 0 | 0 | 0 | 0 | 0 | 0 | 0 | 5 |
| 甲府市 | 0 | 2 | 0 | 0 | 0 | 0 | 0 | 0 | 0 | 0 | 2 |
| 富士吉田市 | 0 | 1 | 0 | 0 | 0 | 0 | 0 | 0 | 0 | 0 | 1 |
| 都留市 | 0 | 1 | 0 | 0 | 0 | 0 | 0 | 0 | 0 | 0 | 1 |
| 山梨市 | 0 | 1 | 0 | 0 | 0 | 0 | 0 | 0 | 0 | 0 | 1 |
| 大月市 | 0 | 0 | 0 | 0 | 0 | 0 | 0 | 0 | 0 | 0 | 0 |

表8-1

| 地方公共団体名 | 延数 | | | | | | | | | | 実数 |
|-----------|--------|-----|-------------|----|----------------------|------------|------|------|----------------|------|----|
| | 金属加工機械 | 圧縮機 | 土石用 破碎機等 | 織機 | コンクリート ロックマン 等 | 木材加工 機械 | 印刷機械 | ロール機 | 合成樹脂用 射出成形機 | 鋳造型機 | |
| 韮崎市 | 0 | 0 | 0 | 0 | 0 | 0 | 0 | 0 | 0 | 0 | 0 |
| 南アルプス市 | 0 | 4 | 0 | 0 | 0 | 0 | 0 | 0 | 0 | 0 | 4 |
| 北杜市 | 0 | 2 | 0 | 0 | 0 | 0 | 0 | 0 | 0 | 0 | 2 |
| 甲斐市 | 0 | 1 | 0 | 0 | 0 | 0 | 0 | 0 | 0 | 0 | 0 |
| 笛吹市 | 1 | 0 | 0 | 0 | 0 | 0 | 0 | 0 | 0 | 0 | 1 |
| 上野原市 | 0 | 0 | 0 | 0 | 0 | 0 | 1 | 0 | 0 | 0 | 1 |
| 甲州市 | 0 | 2 | 0 | 0 | 0 | 0 | 0 | 0 | 0 | 0 | 2 |
| 中央市 | 0 | 2 | 0 | 0 | 0 | 0 | 0 | 0 | 0 | 0 | 0 |
| 山梨県小計 | 1 | 21 | 0 | 0 | 0 | 0 | 1 | 0 | 0 | 0 | 20 |
| 長野県(市を除く) | 1 | 3 | 0 | 0 | 0 | 0 | 0 | 0 | 0 | 0 | 4 |
| 長野市 | 1 | 1 | 0 | 0 | 0 | 0 | 0 | 0 | 0 | 0 | 2 |
| 松本市 | 0 | 0 | 0 | 0 | 0 | 0 | 0 | 0 | 0 | 0 | 0 |
| 上田市 | 0 | 1 | 0 | 0 | 0 | 0 | 0 | 0 | 0 | 0 | 1 |
| 岡谷市 | 3 | 1 | 0 | 0 | 0 | 0 | 0 | 0 | 1 | 0 | 5 |
| 飯田市 | 1 | 2 | 0 | 0 | 0 | 0 | 0 | 0 | 0 | 0 | 3 |
| 諏訪市 | 0 | 0 | 0 | 0 | 0 | 0 | 0 | 0 | 0 | 0 | 0 |
| 須坂市 | 0 | 0 | 0 | 0 | 0 | 0 | 0 | 0 | 0 | 0 | 0 |
| 小諸市 | 0 | 0 | 0 | 0 | 0 | 0 | 0 | 0 | 0 | 0 | 0 |
| 伊那市 | 0 | 3 | 0 | 0 | 0 | 0 | 0 | 0 | 0 | 0 | 3 |
| 駒ヶ根市 | 0 | 0 | 0 | 0 | 0 | 0 | 0 | 0 | 0 | 0 | 0 |
| 中野市 | 0 | 1 | 0 | 0 | 0 | 0 | 0 | 0 | 0 | 0 | 0 |
| 大町市 | 0 | 0 | 0 | 0 | 0 | 0 | 0 | 0 | 0 | 0 | 0 |
| 飯山市 | 0 | 0 | 0 | 0 | 0 | 0 | 0 | 0 | 0 | 0 | 0 |
| 茅野市 | 0 | 0 | 0 | 0 | 0 | 0 | 0 | 0 | 0 | 0 | 0 |
| 塩尻市 | 0 | 1 | 0 | 0 | 0 | 0 | 0 | 0 | 0 | 0 | 1 |
| 佐久市 | 0 | 0 | 0 | 0 | 0 | 0 | 0 | 0 | 0 | 0 | 0 |
| 千曲市 | 0 | 1 | 0 | 0 | 0 | 0 | 0 | 0 | 0 | 0 | 1 |
| 東御市 | 0 | 0 | 0 | 0 | 0 | 0 | 0 | 0 | 0 | 0 | 0 |
| 安曇野市 | 0 | 0 | 0 | 0 | 0 | 0 | 0 | 0 | 0 | 0 | 0 |
| 長野県小計 | 6 | 14 | 0 | 0 | 0 | 0 | 0 | 0 | 1 | 0 | 20 |
| 岐阜県(市を除く) | 4 | 7 | 0 | 0 | 0 | 0 | 0 | 0 | 1 | 0 | 7 |
| 岐阜市 | 2 | 3 | 0 | 0 | 0 | 0 | 0 | 0 | 0 | 0 | 4 |
| 大垣市 | 0 | 1 | 0 | 0 | 0 | 0 | 0 | 0 | 0 | 0 | 1 |
| 高山市 | 0 | 0 | 0 | 0 | 0 | 0 | 0 | 0 | 0 | 0 | 0 |
| 多治見市 | 0 | 3 | 0 | 0 | 0 | 0 | 0 | 0 | 1 | 0 | 3 |
| 関市 | 1 | 3 | 0 | 0 | 0 | 0 | 0 | 0 | 1 | 0 | 4 |
| 中津川市 | 2 | 2 | 0 | 0 | 0 | 0 | 0 | 0 | 0 | 0 | 4 |
| 美濃市 | 2 | 2 | 0 | 0 | 0 | 0 | 0 | 0 | 0 | 0 | 4 |
| 瑞浪市 | 0 | 0 | 0 | 0 | 0 | 0 | 1 | 0 | 1 | 0 | 2 |
| 羽島市 | 0 | 2 | 0 | 0 | 0 | 0 | 0 | 0 | 0 | 0 | 2 |
| 恵那市 | 0 | 0 | 0 | 0 | 0 | 0 | 0 | 0 | 0 | 0 | 0 |
| 美濃加茂市 | 1 | 2 | 0 | 0 | 0 | 0 | 0 | 0 | 0 | 0 | 2 |
| 土岐市 | 1 | 0 | 0 | 0 | 0 | 0 | 0 | 0 | 0 | 0 | 1 |
| 各務原市 | 1 | 1 | 1 | 0 | 0 | 0 | 0 | 0 | 0 | 0 | 3 |
| 可児市 | 0 | 3 | 0 | 0 | 0 | 0 | 0 | 0 | 0 | 0 | 3 |
| 山県市 | 0 | 0 | 0 | 0 | 0 | 0 | 0 | 0 | 0 | 0 | 0 |
| 瑞穂市 | 0 | 1 | 0 | 0 | 0 | 0 | 0 | 0 | 0 | 0 | 1 |
| 飛騨市 | 0 | 0 | 0 | 0 | 0 | 0 | 0 | 0 | 0 | 0 | 0 |
| 本巣市 | 0 | 1 | 0 | 0 | 0 | 0 | 0 | 0 | 0 | 0 | 0 |
| 郡上市 | 1 | 0 | 0 | 0 | 0 | 0 | 0 | 0 | 0 | 0 | 1 |
| 下呂市 | 0 | 0 | 0 | 0 | 0 | 0 | 0 | 0 | 0 | 0 | 0 |
| 海津市 | 1 | 2 | 0 | 0 | 0 | 0 | 0 | 0 | 1 | 0 | 3 |
| 岐阜県小計 | 16 | 33 | 1 | 0 | 0 | 0 | 1 | 0 | 5 | 0 | 45 |
| 静岡県(市を除く) | 0 | 7 | 0 | 0 | 0 | 0 | 0 | 0 | 0 | 0 | 7 |
| 静岡市 | 1 | 8 | 0 | 0 | 0 | 0 | 1 | 0 | 1 | 0 | 11 |
| 浜松市 | 5 | 12 | 0 | 0 | 0 | 0 | 0 | 0 | 1 | 0 | 15 |
| 沼津市 | 1 | 0 | 0 | 0 | 0 | 0 | 0 | 0 | 0 | 0 | 1 |
| 熱海市 | 0 | 2 | 0 | 0 | 0 | 0 | 0 | 0 | 0 | 0 | 2 |
| 三島市 | 0 | 0 | 0 | 0 | 0 | 0 | 0 | 0 | 0 | 0 | 0 |
| 富士宮市 | 0 | 3 | 0 | 0 | 0 | 0 | 0 | 0 | 0 | 0 | 3 |
| 伊東市 | 0 | 0 | 0 | 0 | 0 | 0 | 0 | 0 | 0 | 0 | 0 |
| 島田市 | 1 | 15 | 0 | 0 | 0 | 0 | 0 | 0 | 0 | 0 | 16 |
| 富士市 | 1 | 4 | 1 | 0 | 0 | 0 | 0 | 0 | 1 | 0 | 6 |
| 磐田市 | 4 | 6 | 0 | 0 | 0 | 0 | 0 | 0 | 2 | 0 | 12 |
| 焼津市 | 0 | 16 | 0 | 0 | 0 | 0 | 0 | 0 | 0 | 0 | 16 |
| 掛川市 | 5 | 25 | 0 | 0 | 0 | 0 | 0 | 0 | 0 | 16 | 46 |
| 藤枝市 | 1 | 6 | 1 | 0 | 0 | 0 | 0 | 0 | 2 | 0 | 8 |
| 御殿場市 | 2 | 5 | 0 | 0 | 0 | 0 | 0 | 0 | 0 | 0 | 5 |
| 袋井市 | 0 | 2 | 1 | 0 | 0 | 0 | 0 | 0 | 0 | 0 | 3 |

表8-1

| 地方公共団体名 | 延数 | | | | | | | | | | 実数 |
|-----------|--------|-----|-------------|----|-------------------------|------------|------|------|----------------|------|-----|
| | 金属加工機械 | 圧縮機 | 土石用 破碎機等 | 織機 | コンクリートブ ロックマンシ ン等 | 木材加工 機械 | 印刷機械 | ロール機 | 合成樹脂用 射出成形機 | 鋳造型機 | |
| 下田市 | 0 | 0 | 0 | 0 | 0 | 0 | 0 | 0 | 0 | 0 | 0 |
| 裾野市 | 3 | 0 | 0 | 0 | 0 | 0 | 0 | 0 | 0 | 0 | 3 |
| 湖西市 | 0 | 3 | 0 | 0 | 0 | 0 | 0 | 0 | 0 | 0 | 3 |
| 伊豆市 | 0 | 0 | 0 | 0 | 0 | 0 | 0 | 0 | 0 | 0 | 0 |
| 御前崎市 | 0 | 0 | 0 | 0 | 0 | 0 | 0 | 0 | 0 | 1 | 1 |
| 菊川市 | 0 | 5 | 0 | 0 | 0 | 0 | 0 | 0 | 0 | 0 | 5 |
| 伊豆の国市 | 0 | 1 | 1 | 0 | 0 | 0 | 0 | 0 | 0 | 0 | 2 |
| 牧之原市 | 1 | 3 | 0 | 0 | 0 | 0 | 0 | 0 | 0 | 0 | 3 |
| 静岡県小計 | 25 | 123 | 4 | 0 | 0 | 0 | 1 | 0 | 7 | 17 | 168 |
| 愛知県(市を除く) | 0 | 10 | 1 | 0 | 0 | 0 | 0 | 0 | 1 | 0 | 15 |
| 名古屋 | 2 | 13 | 0 | 0 | 0 | 0 | 1 | 0 | 0 | 0 | 0 |
| 豊橋 | 0 | 1 | 0 | 0 | 0 | 0 | 0 | 0 | 0 | 0 | 1 |
| 岡崎 | 0 | 6 | 0 | 0 | 0 | 0 | 0 | 0 | 1 | 0 | 7 |
| 一宮 | 1 | 1 | 0 | 0 | 0 | 0 | 1 | 0 | 0 | 0 | 3 |
| 瀬戸 | 0 | 1 | 0 | 0 | 0 | 0 | 0 | 0 | 0 | 0 | 1 |
| 半田 | 1 | 4 | 0 | 0 | 0 | 0 | 0 | 0 | 0 | 0 | 5 |
| 春日井 | 1 | 4 | 0 | 0 | 0 | 0 | 0 | 1 | 1 | 0 | 6 |
| 豊川 | 2 | 5 | 0 | 0 | 0 | 0 | 1 | 0 | 1 | 0 | 6 |
| 津島 | 0 | 1 | 1 | 0 | 0 | 0 | 0 | 0 | 1 | 0 | 3 |
| 碧南 | 0 | 0 | 0 | 0 | 0 | 0 | 0 | 0 | 0 | 0 | 0 |
| 刈谷 | 0 | 2 | 0 | 0 | 0 | 0 | 0 | 0 | 0 | 0 | 2 |
| 豊田 | 1 | 2 | 0 | 0 | 0 | 0 | 0 | 0 | 0 | 0 | 3 |
| 安城 | 1 | 3 | 0 | 0 | 0 | 0 | 0 | 0 | 1 | 0 | 3 |
| 西尾 | 1 | 8 | 1 | 0 | 0 | 0 | 0 | 0 | 0 | 0 | 10 |
| 蒲郡 | 0 | 1 | 0 | 0 | 0 | 0 | 0 | 0 | 0 | 0 | 1 |
| 犬山 | 1 | 3 | 0 | 0 | 0 | 0 | 0 | 0 | 0 | 0 | 4 |
| 常滑 | 0 | 3 | 0 | 0 | 0 | 0 | 0 | 0 | 0 | 0 | 3 |
| 江南 | 0 | 3 | 0 | 1 | 0 | 0 | 0 | 0 | 0 | 0 | 4 |
| 小牧 | 3 | 4 | 0 | 0 | 0 | 0 | 0 | 0 | 0 | 0 | 5 |
| 稲沢 | 0 | 7 | 1 | 0 | 0 | 0 | 0 | 0 | 1 | 0 | 9 |
| 新城 | 0 | 1 | 1 | 0 | 0 | 0 | 0 | 0 | 0 | 0 | 1 |
| 東海 | 1 | 2 | 0 | 0 | 0 | 0 | 0 | 0 | 0 | 0 | 3 |
| 大府 | 1 | 2 | 1 | 0 | 0 | 0 | 1 | 0 | 0 | 0 | 0 |
| 知多 | 1 | 4 | 0 | 0 | 0 | 0 | 0 | 0 | 0 | 0 | 4 |
| 知立 | 0 | 1 | 0 | 0 | 0 | 0 | 0 | 0 | 0 | 0 | 1 |
| 尾張旭 | 0 | 2 | 1 | 0 | 0 | 0 | 0 | 0 | 0 | 0 | 3 |
| 高浜 | 0 | 7 | 0 | 0 | 0 | 0 | 0 | 0 | 0 | 0 | 7 |
| 岩倉 | 0 | 3 | 0 | 0 | 0 | 0 | 0 | 0 | 0 | 0 | 3 |
| 豊明 | 0 | 2 | 0 | 0 | 0 | 0 | 0 | 0 | 2 | 0 | 3 |
| 日進 | 0 | 3 | 0 | 0 | 0 | 0 | 0 | 0 | 0 | 0 | 3 |
| 田原 | 0 | 0 | 0 | 0 | 0 | 0 | 0 | 0 | 0 | 0 | 0 |
| 愛西 | 0 | 4 | 0 | 0 | 0 | 0 | 0 | 1 | 0 | 0 | 4 |
| 清須 | 0 | 5 | 0 | 0 | 0 | 0 | 0 | 0 | 0 | 0 | 5 |
| 北名古屋 | 0 | 1 | 0 | 0 | 0 | 0 | 0 | 0 | 0 | 0 | 1 |
| 弥富 | 0 | 2 | 0 | 0 | 0 | 0 | 0 | 0 | 0 | 0 | 2 |
| みよし | 4 | 3 | 1 | 0 | 0 | 0 | 0 | 0 | 0 | 0 | 0 |
| あま | 0 | 8 | 0 | 0 | 0 | 0 | 0 | 0 | 0 | 0 | 8 |
| 長久手 | 0 | 7 | 0 | 0 | 0 | 0 | 0 | 0 | 0 | 0 | 7 |
| 愛知県小計 | 21 | 139 | 8 | 1 | 0 | 0 | 4 | 2 | 9 | 0 | 146 |
| 三重県(市を除く) | 0 | 0 | 0 | 0 | 0 | 0 | 0 | 0 | 0 | 0 | 0 |
| 津市 | 0 | 1 | 0 | 0 | 0 | 0 | 0 | 0 | 0 | 0 | 1 |
| 四日市 | 1 | 5 | 0 | 0 | 0 | 0 | 0 | 0 | 0 | 0 | 5 |
| 伊勢 | 1 | 0 | 0 | 0 | 0 | 0 | 0 | 0 | 0 | 0 | 1 |
| 松阪 | 0 | 1 | 0 | 0 | 0 | 0 | 0 | 0 | 2 | 0 | 2 |
| 桑名 | 1 | 3 | 0 | 0 | 0 | 0 | 0 | 0 | 0 | 0 | 4 |
| 鈴鹿 | 0 | 1 | 0 | 0 | 0 | 0 | 0 | 0 | 0 | 0 | 1 |
| 名張 | 0 | 0 | 0 | 0 | 0 | 0 | 0 | 0 | 0 | 0 | 0 |
| 尾鷲 | 0 | 0 | 0 | 0 | 0 | 0 | 0 | 0 | 0 | 0 | 0 |
| 亀山 | 0 | 0 | 0 | 0 | 0 | 0 | 0 | 0 | 0 | 0 | 0 |
| 鳥羽 | 0 | 1 | 0 | 0 | 0 | 0 | 0 | 0 | 0 | 0 | 1 |
| 熊野 | 0 | 0 | 0 | 0 | 0 | 0 | 0 | 0 | 0 | 0 | 0 |
| いなべ | 0 | 0 | 0 | 0 | 0 | 0 | 0 | 0 | 0 | 0 | 0 |
| 志摩 | 0 | 0 | 0 | 0 | 0 | 0 | 0 | 0 | 0 | 0 | 0 |
| 伊賀 | 0 | 0 | 0 | 0 | 0 | 0 | 0 | 0 | 0 | 0 | 0 |
| 三重県小計 | 3 | 12 | 0 | 0 | 0 | 0 | 0 | 0 | 2 | 0 | 15 |

表8-1

| 地方公共団体名 | 延数 | | | | | | | | | | 実数 |
|-----------|--------|-----|-------------|----|------------------------|------------|------|------|----------------|------|-----|
| | 金属加工機械 | 圧縮機 | 土石用 破碎機等 | 織機 | コンクリートブ ロックマシン 等 | 木材加工 機械 | 印刷機械 | ロール機 | 合成樹脂用 射出成形機 | 鋳造型機 | |
| 滋賀県(市を除く) | 1 | 1 | 0 | 0 | 0 | 0 | 0 | 0 | 1 | 0 | 2 |
| 大津市 | 0 | 1 | 0 | 0 | 0 | 0 | 0 | 0 | 0 | 0 | 1 |
| 彦根市 | 0 | 3 | 0 | 0 | 0 | 0 | 0 | 0 | 0 | 0 | 3 |
| 長浜市 | 2 | 3 | 0 | 0 | 0 | 0 | 0 | 1 | 0 | 0 | 6 |
| 近江八幡市 | 0 | 1 | 0 | 0 | 0 | 0 | 0 | 0 | 0 | 0 | 1 |
| 草津市 | 1 | 1 | 1 | 0 | 0 | 0 | 0 | 0 | 0 | 0 | 3 |
| 守山市 | 1 | 3 | 0 | 0 | 0 | 0 | 0 | 0 | 0 | 0 | 3 |
| 栗東市 | 1 | 1 | 0 | 0 | 0 | 0 | 0 | 0 | 0 | 0 | 1 |
| 甲賀市 | 2 | 6 | 1 | 0 | 0 | 0 | 0 | 0 | 1 | 0 | 6 |
| 野洲市 | 2 | 4 | 0 | 0 | 0 | 0 | 0 | 0 | 0 | 0 | 5 |
| 湖南市 | 0 | 0 | 0 | 0 | 0 | 0 | 0 | 0 | 0 | 0 | 0 |
| 高島市 | 2 | 1 | 0 | 0 | 0 | 0 | 0 | 0 | 0 | 0 | 3 |
| 東近江市 | 1 | 3 | 0 | 0 | 0 | 0 | 0 | 0 | 0 | 0 | 4 |
| 米原市 | 0 | 3 | 1 | 0 | 0 | 0 | 0 | 0 | 0 | 0 | 3 |
| 滋賀県小計 | 13 | 31 | 3 | 0 | 0 | 0 | 0 | 1 | 2 | 0 | 41 |
| 京都府(市を除く) | 2 | 6 | 0 | 0 | 0 | 0 | 1 | 0 | 1 | 0 | 9 |
| 京都市 | 1 | 8 | 0 | 0 | 0 | 0 | 0 | 0 | 0 | 0 | 8 |
| 福知山市 | 0 | 1 | 0 | 0 | 0 | 0 | 0 | 0 | 0 | 0 | 1 |
| 舞鶴市 | 0 | 0 | 0 | 0 | 0 | 0 | 0 | 0 | 0 | 0 | 0 |
| 綾部市 | 0 | 1 | 0 | 0 | 0 | 0 | 0 | 0 | 0 | 0 | 1 |
| 宇治市 | 1 | 2 | 0 | 0 | 0 | 0 | 0 | 0 | 0 | 0 | 2 |
| 宮津市 | 0 | 0 | 0 | 0 | 0 | 0 | 0 | 0 | 0 | 0 | 0 |
| 亀岡市 | 1 | 0 | 0 | 0 | 0 | 0 | 1 | 0 | 0 | 0 | 2 |
| 城陽市 | 0 | 1 | 0 | 0 | 0 | 0 | 0 | 0 | 0 | 0 | 1 |
| 向日市 | 0 | 0 | 0 | 0 | 0 | 0 | 0 | 0 | 0 | 0 | 0 |
| 長岡京市 | 0 | 0 | 0 | 0 | 0 | 0 | 0 | 0 | 0 | 0 | 0 |
| 八幡市 | 0 | 1 | 0 | 0 | 0 | 0 | 0 | 0 | 0 | 0 | 1 |
| 京田辺市 | 0 | 1 | 0 | 0 | 0 | 0 | 0 | 0 | 0 | 0 | 1 |
| 京丹後市 | 0 | 0 | 0 | 0 | 0 | 0 | 0 | 0 | 0 | 0 | 0 |
| 京南丹市 | 0 | 3 | 0 | 0 | 0 | 0 | 0 | 0 | 0 | 0 | 3 |
| 木津川市 | 0 | 2 | 0 | 0 | 0 | 0 | 0 | 0 | 0 | 0 | 2 |
| 京都府小計 | 5 | 26 | 0 | 0 | 0 | 0 | 2 | 0 | 1 | 0 | 31 |
| 大阪府(市を除く) | 0 | 2 | 2 | 0 | 0 | 0 | 0 | 0 | 0 | 0 | 4 |
| 大阪市 | 2 | 10 | 0 | 0 | 0 | 0 | 4 | 0 | 1 | 0 | 15 |
| 堺市 | 2 | 2 | 0 | 0 | 0 | 0 | 0 | 0 | 0 | 0 | 4 |
| 岸和田市 | 1 | 13 | 0 | 0 | 0 | 0 | 0 | 0 | 0 | 0 | 14 |
| 豊中市 | 1 | 2 | 0 | 0 | 0 | 0 | 0 | 0 | 0 | 0 | 3 |
| 池田市 | 0 | 0 | 0 | 0 | 0 | 0 | 0 | 0 | 0 | 0 | 0 |
| 吹田市 | 0 | 0 | 1 | 0 | 0 | 0 | 0 | 0 | 0 | 0 | 1 |
| 泉大津市 | 0 | 1 | 1 | 0 | 0 | 0 | 0 | 0 | 0 | 0 | 2 |
| 高槻市 | 0 | 0 | 0 | 0 | 0 | 0 | 0 | 0 | 0 | 0 | 0 |
| 貝塚市 | 0 | 2 | 0 | 0 | 0 | 0 | 0 | 0 | 0 | 0 | 2 |
| 守口市 | 0 | 2 | 0 | 0 | 0 | 0 | 0 | 0 | 0 | 0 | 2 |
| 枚方市 | 1 | 2 | 0 | 0 | 0 | 0 | 0 | 0 | 1 | 0 | 4 |
| 茨木市 | 1 | 3 | 0 | 0 | 0 | 0 | 0 | 0 | 0 | 0 | 4 |
| 八尾市 | 3 | 8 | 1 | 0 | 0 | 0 | 1 | 1 | 2 | 0 | 11 |
| 泉佐野市 | 0 | 0 | 0 | 0 | 0 | 0 | 0 | 0 | 0 | 0 | 0 |
| 富田林市 | 0 | 2 | 0 | 0 | 0 | 0 | 0 | 0 | 0 | 0 | 2 |
| 寝屋川市 | 0 | 2 | 0 | 0 | 0 | 0 | 0 | 0 | 0 | 0 | 2 |
| 河内長野市 | 0 | 0 | 0 | 0 | 0 | 0 | 0 | 0 | 0 | 0 | 0 |
| 松原市 | 0 | 1 | 0 | 0 | 0 | 0 | 0 | 0 | 0 | 0 | 1 |
| 大東市 | 3 | 1 | 0 | 0 | 0 | 0 | 0 | 0 | 0 | 0 | 3 |
| 和泉市 | 1 | 5 | 0 | 0 | 0 | 0 | 0 | 0 | 0 | 0 | 5 |
| 箕面市 | 1 | 0 | 0 | 0 | 0 | 0 | 0 | 0 | 1 | 0 | 1 |
| 柏原市 | 0 | 0 | 0 | 0 | 0 | 0 | 0 | 0 | 0 | 0 | 0 |
| 羽曳野市 | 1 | 2 | 0 | 0 | 0 | 0 | 0 | 0 | 0 | 0 | 3 |
| 門真市 | 4 | 5 | 0 | 0 | 0 | 0 | 0 | 0 | 2 | 0 | 8 |
| 摂津市 | 0 | 2 | 0 | 0 | 0 | 0 | 0 | 0 | 0 | 0 | 2 |
| 高石市 | 0 | 0 | 0 | 0 | 0 | 0 | 0 | 0 | 0 | 0 | 0 |
| 藤井寺市 | 0 | 0 | 0 | 0 | 0 | 0 | 0 | 0 | 0 | 0 | 0 |
| 東大阪市 | 1 | 7 | 0 | 0 | 0 | 0 | 0 | 0 | 3 | 0 | 9 |
| 泉南市 | 0 | 0 | 0 | 0 | 0 | 0 | 0 | 0 | 0 | 0 | 0 |
| 四條畷市 | 0 | 0 | 0 | 0 | 0 | 0 | 0 | 0 | 0 | 0 | 0 |
| 交野市 | 1 | 3 | 0 | 0 | 0 | 0 | 0 | 0 | 0 | 0 | 4 |
| 大阪狭山市 | 0 | 0 | 0 | 0 | 0 | 0 | 0 | 0 | 0 | 0 | 0 |
| 阪南市 | 0 | 0 | 0 | 0 | 0 | 0 | 0 | 0 | 0 | 0 | 0 |
| 大阪府小計 | 23 | 77 | 5 | 0 | 0 | 0 | 5 | 1 | 10 | 0 | 106 |

表8-1

| 地方公共団体名 | 延 数 | | | | | | | | | | 実 数 |
|------------|------------|-----|-------------|-----|-------------------------|------------|------|------|----------------|------|-----|
| | 金属加工 機械 | 圧縮機 | 土石用 破碎機等 | 織 機 | コンクリートブ ロックマンシ ン等 | 木材加工 機械 | 印刷機械 | ロール機 | 合成樹脂用 射出成形機 | 鋳造型機 | |
| 兵庫県(市を除く) | 0 | 14 | 1 | 0 | 0 | 1 | 0 | 0 | 0 | 0 | 16 |
| 神戸市 | 3 | 6 | 0 | 0 | 0 | 0 | 0 | 0 | 0 | 0 | 9 |
| 姫路市 | 1 | 4 | 0 | 0 | 0 | 0 | 0 | 0 | 0 | 0 | 4 |
| 尼崎市 | 0 | 6 | 0 | 0 | 0 | 0 | 0 | 0 | 0 | 0 | 6 |
| 明石市 | 0 | 0 | 0 | 0 | 0 | 0 | 0 | 0 | 2 | 0 | 2 |
| 西宮市 | 0 | 4 | 0 | 0 | 0 | 0 | 0 | 0 | 0 | 0 | 4 |
| 洲本市 | 0 | 0 | 0 | 0 | 0 | 0 | 0 | 0 | 1 | 0 | 1 |
| 芦屋市 | 0 | 0 | 0 | 0 | 0 | 0 | 0 | 0 | 0 | 0 | 0 |
| 伊丹市 | 0 | 1 | 0 | 0 | 0 | 0 | 0 | 0 | 0 | 0 | 1 |
| 相生市 | 0 | 0 | 0 | 0 | 0 | 0 | 0 | 0 | 0 | 0 | 0 |
| 豊岡市 | 0 | 0 | 0 | 0 | 0 | 0 | 0 | 0 | 1 | 0 | 1 |
| 加古川市 | 0 | 0 | 0 | 0 | 0 | 0 | 0 | 0 | 0 | 0 | 0 |
| 赤穂市 | 0 | 2 | 0 | 0 | 0 | 0 | 0 | 0 | 0 | 0 | 2 |
| 西脇市 | 0 | 2 | 0 | 0 | 0 | 0 | 0 | 0 | 0 | 0 | 2 |
| 宝塚市 | 0 | 0 | 0 | 0 | 0 | 0 | 0 | 0 | 0 | 0 | 0 |
| 三木市 | 0 | 3 | 0 | 0 | 0 | 0 | 0 | 0 | 0 | 0 | 0 |
| 高砂市 | 0 | 0 | 0 | 0 | 0 | 0 | 0 | 0 | 0 | 0 | 0 |
| 川西市 | 0 | 0 | 0 | 0 | 0 | 0 | 0 | 0 | 0 | 0 | 0 |
| 小野市 | 1 | 1 | 0 | 0 | 0 | 0 | 0 | 0 | 0 | 0 | 2 |
| 三田市 | 2 | 3 | 0 | 0 | 0 | 0 | 0 | 0 | 0 | 0 | 4 |
| 加西市 | 3 | 2 | 0 | 0 | 0 | 0 | 0 | 0 | 0 | 0 | 4 |
| 篠山市 | 0 | 4 | 0 | 0 | 0 | 0 | 0 | 0 | 0 | 0 | 4 |
| 養父市 | 0 | 0 | 0 | 0 | 0 | 0 | 0 | 0 | 0 | 0 | 0 |
| 丹波市 | 0 | 8 | 0 | 0 | 0 | 0 | 0 | 0 | 0 | 0 | 5 |
| 南あわじ市 | 0 | 1 | 0 | 0 | 0 | 0 | 0 | 0 | 0 | 0 | 1 |
| 朝来市 | 2 | 7 | 0 | 0 | 0 | 0 | 0 | 0 | 0 | 0 | 5 |
| 淡路市 | 1 | 2 | 0 | 0 | 0 | 0 | 0 | 0 | 0 | 0 | 3 |
| 宍粟市 | 0 | 1 | 0 | 0 | 0 | 0 | 0 | 0 | 0 | 0 | 1 |
| 加東市 | 0 | 4 | 0 | 0 | 0 | 0 | 0 | 0 | 0 | 0 | 4 |
| たつの市 | 1 | 7 | 1 | 0 | 0 | 0 | 1 | 0 | 0 | 0 | 6 |
| 兵庫県小計 | 14 | 82 | 2 | 0 | 0 | 1 | 1 | 0 | 4 | 0 | 87 |
| 奈良県(市を除く) | 0 | 3 | 1 | 0 | 0 | 0 | 0 | 0 | 0 | 0 | 4 |
| 奈良市 | 0 | 1 | 0 | 0 | 0 | 0 | 0 | 0 | 0 | 0 | 1 |
| 大和高田市 | 0 | 0 | 0 | 0 | 0 | 0 | 0 | 0 | 0 | 0 | 0 |
| 大和郡山 | 1 | 4 | 0 | 0 | 0 | 0 | 0 | 0 | 0 | 0 | 5 |
| 天理市 | 0 | 0 | 0 | 0 | 0 | 0 | 0 | 0 | 0 | 0 | 0 |
| 橿原市 | 0 | 0 | 0 | 0 | 0 | 0 | 0 | 0 | 1 | 0 | 0 |
| 桜井市 | 0 | 0 | 0 | 0 | 0 | 0 | 0 | 0 | 1 | 0 | 1 |
| 五條市 | 1 | 2 | 0 | 0 | 0 | 0 | 0 | 0 | 0 | 0 | 3 |
| 御所市 | 0 | 0 | 0 | 0 | 0 | 0 | 0 | 0 | 0 | 0 | 0 |
| 生駒市 | 0 | 0 | 0 | 0 | 0 | 0 | 0 | 0 | 0 | 0 | 0 |
| 香芝市 | 0 | 7 | 0 | 0 | 0 | 0 | 0 | 0 | 0 | 0 | 7 |
| 葛城市 | 0 | 6 | 0 | 0 | 0 | 0 | 0 | 0 | 0 | 0 | 6 |
| 宇陀市 | 0 | 0 | 0 | 0 | 0 | 0 | 0 | 0 | 0 | 0 | 0 |
| 奈良県小計 | 2 | 23 | 1 | 0 | 0 | 0 | 0 | 0 | 2 | 0 | 27 |
| 和歌山県(市を除く) | 0 | 0 | 0 | 0 | 0 | 0 | 0 | 0 | 0 | 0 | 0 |
| 和歌山市 | 0 | 1 | 0 | 0 | 0 | 0 | 0 | 0 | 0 | 0 | 1 |
| 海南市 | 0 | 0 | 0 | 0 | 0 | 0 | 0 | 0 | 0 | 0 | 0 |
| 橋本 | 0 | 0 | 0 | 0 | 0 | 0 | 0 | 0 | 0 | 0 | 0 |
| 有田市 | 0 | 1 | 0 | 0 | 0 | 0 | 0 | 0 | 0 | 0 | 1 |
| 御坊 | 0 | 0 | 0 | 0 | 0 | 0 | 0 | 0 | 0 | 0 | 0 |
| 田辺市 | 0 | 1 | 2 | 0 | 0 | 0 | 0 | 0 | 0 | 0 | 3 |
| 新宮市 | 0 | 0 | 0 | 0 | 0 | 0 | 0 | 0 | 0 | 0 | 0 |
| 紀の川 | 0 | 0 | 0 | 0 | 0 | 0 | 0 | 0 | 0 | 0 | 0 |
| 岩出市 | 0 | 0 | 0 | 0 | 0 | 0 | 0 | 0 | 0 | 0 | 0 |
| 和歌山県小計 | 0 | 3 | 2 | 0 | 0 | 0 | 0 | 0 | 0 | 0 | 5 |
| 鳥取県(市を除く) | 0 | 0 | 0 | 0 | 0 | 0 | 0 | 0 | 0 | 0 | 0 |
| 鳥取市 | 0 | 1 | 0 | 0 | 0 | 0 | 0 | 0 | 0 | 0 | 1 |
| 米子市 | 0 | 0 | 0 | 0 | 0 | 0 | 0 | 0 | 0 | 0 | 0 |
| 倉吉市 | 0 | 0 | 0 | 0 | 0 | 0 | 0 | 0 | 0 | 0 | 0 |
| 境港市 | 0 | 0 | 0 | 0 | 0 | 0 | 0 | 0 | 0 | 0 | 0 |
| 鳥取県小計 | 0 | 1 | 0 | 0 | 0 | 0 | 0 | 0 | 0 | 0 | 1 |
| 島根県(市を除く) | 0 | 0 | 0 | 0 | 0 | 0 | 0 | 0 | 0 | 0 | 0 |
| 松江市 | 0 | 1 | 0 | 0 | 0 | 0 | 0 | 0 | 0 | 0 | 1 |
| 浜田市 | 0 | 0 | 0 | 0 | 0 | 0 | 0 | 0 | 0 | 0 | 0 |
| 出雲市 | 0 | 2 | 0 | 0 | 0 | 0 | 0 | 0 | 0 | 0 | 2 |
| 益田市 | 0 | 0 | 0 | 0 | 0 | 0 | 0 | 0 | 0 | 0 | 0 |
| 大田市 | 0 | 1 | 0 | 0 | 0 | 0 | 0 | 0 | 0 | 0 | 1 |

表8-1

| 地方公共団体名 | 延数 | | | | | | | | | | 実数 |
|-----------|--------|-----|-------------|----|----------------------|------------|------|------|----------------|------|----|
| | 金属加工機械 | 圧縮機 | 土石用 破碎機等 | 織機 | コンクリート ロックマン 等 | 木材加工 機械 | 印刷機械 | ロール機 | 合成樹脂用 射出成形機 | 鋳造型機 | |
| 安来市 | 0 | 3 | 0 | 0 | 0 | 0 | 0 | 0 | 0 | 0 | 3 |
| 江津市 | 0 | 1 | 0 | 0 | 0 | 0 | 0 | 0 | 0 | 0 | 1 |
| 雲南市 | 0 | 0 | 0 | 0 | 0 | 0 | 0 | 0 | 0 | 0 | 0 |
| 島根県小計 | 0 | 8 | 0 | 0 | 0 | 0 | 0 | 0 | 0 | 0 | 8 |
| 岡山県(市を除く) | 0 | 1 | 0 | 0 | 0 | 0 | 0 | 0 | 0 | 0 | 1 |
| 岡山市 | 0 | 3 | 1 | 0 | 0 | 0 | 1 | 0 | 0 | 0 | 5 |
| 倉敷市 | 0 | 4 | 0 | 0 | 0 | 0 | 0 | 0 | 0 | 0 | 4 |
| 津山市 | 0 | 1 | 0 | 0 | 0 | 0 | 0 | 0 | 0 | 0 | 1 |
| 玉野市 | 0 | 2 | 0 | 0 | 0 | 0 | 0 | 0 | 0 | 0 | 2 |
| 笠岡市 | 1 | 1 | 0 | 0 | 0 | 0 | 0 | 0 | 0 | 0 | 2 |
| 井原市 | 0 | 0 | 0 | 0 | 0 | 0 | 0 | 0 | 0 | 0 | 0 |
| 総社市 | 1 | 3 | 0 | 0 | 0 | 0 | 0 | 0 | 0 | 0 | 3 |
| 高梁市 | 0 | 0 | 0 | 0 | 0 | 0 | 0 | 0 | 0 | 0 | 0 |
| 新見市 | 0 | 0 | 0 | 0 | 0 | 0 | 0 | 0 | 0 | 0 | 0 |
| 備前市 | 1 | 0 | 1 | 0 | 0 | 0 | 0 | 0 | 0 | 0 | 2 |
| 瀬戸内市 | 0 | 2 | 0 | 0 | 0 | 0 | 0 | 0 | 0 | 0 | 1 |
| 赤磐市 | 1 | 4 | 0 | 0 | 0 | 0 | 0 | 0 | 0 | 0 | 5 |
| 真庭市 | 0 | 0 | 0 | 0 | 0 | 0 | 0 | 0 | 0 | 0 | 0 |
| 美作市 | 0 | 0 | 0 | 0 | 0 | 0 | 0 | 0 | 0 | 0 | 0 |
| 浅口市 | 0 | 1 | 0 | 0 | 0 | 0 | 0 | 0 | 0 | 0 | 1 |
| 岡山県小計 | 4 | 22 | 2 | 0 | 0 | 0 | 1 | 0 | 0 | 0 | 27 |
| 広島県(市を除く) | 0 | 0 | 0 | 0 | 0 | 0 | 0 | 0 | 0 | 0 | 0 |
| 広島市 | 7 | 6 | 6 | 0 | 0 | 1 | 0 | 0 | 0 | 0 | 18 |
| 呉市 | 2 | 3 | 0 | 0 | 0 | 0 | 0 | 0 | 0 | 0 | 4 |
| 竹原市 | 0 | 1 | 0 | 0 | 0 | 0 | 0 | 0 | 0 | 0 | 1 |
| 三原市 | 1 | 1 | 0 | 0 | 0 | 0 | 0 | 0 | 0 | 0 | 1 |
| 尾道市 | 0 | 1 | 0 | 0 | 0 | 0 | 0 | 0 | 0 | 0 | 1 |
| 福山市 | 0 | 6 | 1 | 0 | 0 | 0 | 0 | 0 | 0 | 0 | 7 |
| 府中市 | 0 | 0 | 0 | 0 | 0 | 0 | 0 | 0 | 0 | 0 | 0 |
| 三門市 | 0 | 0 | 0 | 0 | 0 | 0 | 0 | 0 | 0 | 0 | 0 |
| 庄原市 | 0 | 0 | 0 | 0 | 0 | 0 | 0 | 0 | 0 | 0 | 0 |
| 大竹市 | 0 | 0 | 0 | 0 | 0 | 0 | 0 | 0 | 0 | 0 | 0 |
| 東広島市 | 1 | 3 | 0 | 0 | 0 | 0 | 0 | 0 | 2 | 0 | 5 |
| 廿日市 | 0 | 0 | 0 | 0 | 0 | 0 | 0 | 0 | 0 | 0 | 0 |
| 安芸高田市 | 0 | 1 | 0 | 0 | 0 | 0 | 0 | 0 | 0 | 0 | 0 |
| 江田島市 | 0 | 0 | 0 | 0 | 0 | 0 | 0 | 0 | 0 | 0 | 0 |
| 広島県小計 | 11 | 22 | 7 | 0 | 0 | 1 | 0 | 0 | 2 | 0 | 37 |
| 山口県(市を除く) | 0 | 0 | 0 | 0 | 0 | 0 | 0 | 0 | 0 | 0 | 0 |
| 下関市 | 1 | 2 | 0 | 0 | 0 | 0 | 0 | 0 | 0 | 0 | 2 |
| 宇部市 | 0 | 0 | 0 | 0 | 0 | 0 | 0 | 0 | 0 | 0 | 0 |
| 山口市 | 0 | 0 | 0 | 0 | 0 | 0 | 0 | 0 | 0 | 0 | 0 |
| 萩市 | 0 | 1 | 0 | 0 | 0 | 0 | 0 | 0 | 0 | 0 | 1 |
| 防府市 | 0 | 1 | 0 | 0 | 0 | 0 | 0 | 0 | 0 | 0 | 1 |
| 下松市 | 1 | 1 | 0 | 0 | 0 | 0 | 0 | 0 | 0 | 0 | 1 |
| 岩国市 | 0 | 0 | 0 | 0 | 0 | 0 | 0 | 0 | 0 | 0 | 0 |
| 光市 | 0 | 0 | 0 | 0 | 0 | 0 | 0 | 0 | 0 | 0 | 0 |
| 長門市 | 0 | 0 | 0 | 0 | 0 | 0 | 0 | 0 | 0 | 0 | 0 |
| 柳井市 | 0 | 0 | 0 | 0 | 0 | 0 | 0 | 0 | 0 | 0 | 0 |
| 美祢市 | 0 | 0 | 0 | 0 | 0 | 0 | 0 | 0 | 0 | 0 | 0 |
| 周南市 | 0 | 1 | 0 | 0 | 0 | 0 | 0 | 0 | 0 | 0 | 1 |
| 山陽小野田市 | 0 | 0 | 0 | 0 | 0 | 0 | 0 | 0 | 0 | 0 | 0 |
| 山口県小計 | 2 | 6 | 0 | 0 | 0 | 0 | 0 | 0 | 0 | 0 | 6 |
| 徳島県(市を除く) | 0 | 0 | 0 | 0 | 0 | 0 | 0 | 0 | 0 | 0 | 0 |
| 徳島市 | 0 | 0 | 0 | 0 | 0 | 0 | 0 | 0 | 0 | 0 | 0 |
| 鳴門市 | 0 | 0 | 0 | 0 | 0 | 0 | 0 | 0 | 0 | 0 | 0 |
| 小松島市 | 0 | 0 | 0 | 0 | 0 | 0 | 0 | 0 | 0 | 0 | 0 |
| 阿南市 | 0 | 0 | 0 | 0 | 0 | 0 | 0 | 0 | 0 | 0 | 0 |
| 吉野川市 | 0 | 0 | 0 | 0 | 0 | 0 | 0 | 0 | 0 | 0 | 0 |
| 阿波市 | 0 | 0 | 0 | 0 | 0 | 0 | 0 | 0 | 0 | 0 | 0 |
| 美馬市 | 0 | 0 | 0 | 0 | 0 | 0 | 0 | 0 | 0 | 0 | 0 |
| 三好市 | 0 | 0 | 0 | 0 | 0 | 0 | 0 | 0 | 0 | 0 | 0 |
| 徳島県小計 | 0 | 0 | 0 | 0 | 0 | 0 | 0 | 0 | 0 | 0 | 0 |
| 香川県(市を除く) | 0 | 1 | 0 | 0 | 0 | 0 | 0 | 0 | 0 | 0 | 1 |
| 高松市 | 1 | 5 | 0 | 0 | 0 | 0 | 0 | 0 | 0 | 0 | 6 |
| 丸亀市 | 2 | 5 | 0 | 0 | 0 | 0 | 0 | 0 | 0 | 0 | 7 |
| 坂出市 | 0 | 2 | 0 | 0 | 0 | 0 | 0 | 0 | 0 | 0 | 2 |
| 善通寺市 | 0 | 0 | 0 | 0 | 0 | 0 | 0 | 0 | 0 | 0 | 0 |
| 観音寺市 | 0 | 0 | 0 | 0 | 0 | 0 | 0 | 0 | 0 | 0 | 0 |

表8-1

| 地方公共団体名 | 延 数 | | | | | | | | | | 実 数 |
|-----------|------------|-----|-------------|-----|-------------------------|------------|------|------|----------------|------|-----|
| | 金属加工 機械 | 圧縮機 | 土石用 破碎機等 | 織 機 | コンクリートブ ロックマンシ ン等 | 木材加工 機械 | 印刷機械 | ロール機 | 合成樹脂用 射出成形機 | 鋳造型機 | |
| さぬき市 | 0 | 0 | 0 | 0 | 0 | 0 | 0 | 0 | 0 | 0 | 0 |
| 東かがわ市 | 0 | 0 | 0 | 0 | 0 | 0 | 0 | 0 | 0 | 0 | 0 |
| 三豊市 | 0 | 0 | 0 | 0 | 0 | 0 | 0 | 0 | 0 | 0 | 0 |
| 香川県小計 | 3 | 13 | 0 | 0 | 0 | 0 | 0 | 0 | 0 | 0 | 16 |
| 愛媛県(市を除く) | 0 | 0 | 0 | 0 | 0 | 0 | 0 | 0 | 0 | 0 | 0 |
| 松山市 | 1 | 3 | 0 | 0 | 0 | 0 | 0 | 0 | 0 | 0 | 4 |
| 今治市 | 0 | 1 | 0 | 0 | 0 | 0 | 0 | 0 | 0 | 0 | 1 |
| 宇和島市 | 0 | 0 | 0 | 0 | 0 | 0 | 0 | 0 | 0 | 0 | 0 |
| 八幡浜市 | 0 | 0 | 0 | 0 | 0 | 0 | 0 | 0 | 0 | 0 | 0 |
| 新居浜市 | 0 | 0 | 0 | 0 | 0 | 0 | 0 | 0 | 0 | 0 | 0 |
| 西条市 | 0 | 1 | 0 | 0 | 0 | 0 | 0 | 0 | 0 | 0 | 1 |
| 大洲市 | 0 | 0 | 0 | 0 | 0 | 0 | 0 | 0 | 0 | 0 | 0 |
| 伊予市 | 0 | 0 | 0 | 0 | 0 | 0 | 0 | 0 | 0 | 0 | 0 |
| 四国中央市 | 0 | 0 | 0 | 0 | 0 | 0 | 0 | 0 | 0 | 0 | 0 |
| 西予市 | 0 | 0 | 0 | 0 | 0 | 0 | 0 | 0 | 0 | 0 | 0 |
| 東温市 | 0 | 0 | 0 | 0 | 0 | 0 | 0 | 0 | 0 | 0 | 0 |
| 愛媛県小計 | 1 | 5 | 0 | 0 | 0 | 0 | 0 | 0 | 0 | 0 | 6 |
| 高知県(市を除く) | 0 | 0 | 0 | 0 | 0 | 0 | 0 | 0 | 0 | 0 | 0 |
| 高知市 | 0 | 1 | 0 | 0 | 0 | 0 | 0 | 0 | 0 | 0 | 1 |
| 室戸市 | 0 | 0 | 0 | 0 | 0 | 0 | 0 | 0 | 0 | 0 | 0 |
| 安芸市 | 0 | 0 | 0 | 0 | 0 | 0 | 0 | 0 | 0 | 0 | 0 |
| 南国市 | 0 | 0 | 0 | 0 | 0 | 0 | 0 | 0 | 0 | 0 | 0 |
| 土佐市 | 0 | 0 | 0 | 0 | 0 | 0 | 0 | 0 | 0 | 0 | 0 |
| 須崎市 | 0 | 0 | 0 | 0 | 0 | 0 | 0 | 0 | 0 | 0 | 0 |
| 宿毛市 | 0 | 0 | 0 | 0 | 0 | 0 | 0 | 0 | 0 | 0 | 0 |
| 土佐清水市 | 0 | 0 | 0 | 0 | 0 | 0 | 0 | 0 | 0 | 0 | 0 |
| 四万十市 | 0 | 0 | 0 | 0 | 0 | 0 | 0 | 0 | 0 | 0 | 0 |
| 香南市 | 0 | 0 | 0 | 0 | 0 | 0 | 0 | 0 | 0 | 0 | 0 |
| 香美市 | 0 | 0 | 0 | 0 | 0 | 0 | 0 | 0 | 0 | 0 | 0 |
| 高知県小計 | 0 | 1 | 0 | 0 | 0 | 0 | 0 | 0 | 0 | 0 | 1 |
| 福岡県(市を除く) | 3 | 8 | 3 | 0 | 1 | 0 | 0 | 0 | 1 | 0 | 13 |
| 北九州市 | 1 | 12 | 0 | 0 | 0 | 0 | 0 | 0 | 1 | 0 | 14 |
| 福岡市 | 0 | 2 | 0 | 0 | 0 | 0 | 0 | 0 | 0 | 0 | 2 |
| 大牟田市 | 0 | 2 | 0 | 0 | 0 | 0 | 0 | 0 | 0 | 0 | 2 |
| 久留米市 | 0 | 5 | 0 | 0 | 0 | 0 | 1 | 0 | 0 | 0 | 6 |
| 直方市 | 0 | 1 | 0 | 0 | 0 | 0 | 0 | 0 | 0 | 0 | 1 |
| 飯塚市 | 0 | 2 | 0 | 0 | 0 | 0 | 0 | 0 | 0 | 0 | 2 |
| 田川市 | 0 | 1 | 0 | 0 | 0 | 0 | 0 | 0 | 0 | 0 | 1 |
| 柳川市 | 1 | 1 | 0 | 0 | 0 | 0 | 0 | 0 | 0 | 0 | 2 |
| 八女市 | 0 | 0 | 0 | 0 | 0 | 0 | 0 | 0 | 0 | 0 | 0 |
| 筑後市 | 0 | 0 | 0 | 0 | 0 | 0 | 0 | 0 | 0 | 0 | 0 |
| 大川市 | 0 | 1 | 0 | 0 | 0 | 0 | 0 | 0 | 0 | 0 | 1 |
| 行橋市 | 0 | 2 | 0 | 0 | 0 | 0 | 0 | 0 | 0 | 0 | 2 |
| 豊前市 | 0 | 0 | 0 | 0 | 0 | 0 | 0 | 0 | 0 | 0 | 0 |
| 中間市 | 0 | 0 | 0 | 0 | 0 | 0 | 0 | 0 | 0 | 0 | 0 |
| 小郡市 | 0 | 0 | 0 | 0 | 0 | 0 | 1 | 0 | 0 | 0 | 1 |
| 筑紫野市 | 1 | 1 | 0 | 0 | 0 | 0 | 0 | 0 | 0 | 0 | 1 |
| 春日市 | 0 | 0 | 0 | 0 | 0 | 0 | 0 | 0 | 0 | 0 | 0 |
| 大野城市 | 0 | 0 | 0 | 0 | 0 | 0 | 0 | 0 | 0 | 0 | 0 |
| 宗像市 | 0 | 2 | 0 | 0 | 0 | 0 | 0 | 0 | 0 | 0 | 2 |
| 太宰府市 | 0 | 0 | 0 | 0 | 0 | 0 | 0 | 0 | 0 | 0 | 0 |
| 古賀市 | 0 | 1 | 0 | 0 | 0 | 0 | 0 | 0 | 0 | 0 | 1 |
| 福津市 | 0 | 1 | 0 | 0 | 0 | 0 | 0 | 0 | 0 | 0 | 1 |
| うきは市 | 0 | 0 | 0 | 0 | 0 | 0 | 0 | 0 | 0 | 0 | 0 |
| 宮若市 | 0 | 1 | 0 | 0 | 0 | 0 | 0 | 0 | 0 | 0 | 1 |
| 嘉麻市 | 0 | 2 | 0 | 0 | 0 | 0 | 0 | 1 | 0 | 0 | 2 |
| 朝倉市 | 2 | 0 | 0 | 0 | 0 | 0 | 0 | 0 | 0 | 0 | 2 |
| みやま市 | 0 | 0 | 0 | 0 | 0 | 0 | 0 | 0 | 0 | 0 | 0 |
| 糸島市 | 0 | 0 | 0 | 0 | 0 | 0 | 0 | 0 | 0 | 0 | 0 |
| 那珂川市 | 0 | 0 | 0 | 0 | 0 | 0 | 0 | 0 | 0 | 0 | 0 |
| 福岡県小計 | 8 | 45 | 3 | 0 | 1 | 0 | 2 | 1 | 2 | 0 | 57 |
| 佐賀県(市を除く) | 1 | 4 | 0 | 0 | 0 | 0 | 0 | 0 | 0 | 0 | 5 |
| 佐賀市 | 0 | 0 | 0 | 0 | 0 | 0 | 0 | 0 | 0 | 0 | 0 |
| 唐津市 | 0 | 0 | 0 | 0 | 0 | 0 | 0 | 0 | 0 | 0 | 0 |
| 鳥栖市 | 0 | 6 | 0 | 0 | 0 | 0 | 0 | 0 | 0 | 0 | 6 |
| 多久市 | 1 | 1 | 0 | 0 | 0 | 0 | 0 | 0 | 0 | 0 | 1 |
| 伊万里市 | 0 | 0 | 0 | 0 | 0 | 0 | 0 | 0 | 0 | 0 | 0 |

表8-1

| 地方公共団体名 | 延数 | | | | | | | | | | 実数 |
|------------|--------|-----|-------------|----|----------------------|------------|------|------|----------------|------|----|
| | 金属加工機械 | 圧縮機 | 土石用 破碎機等 | 織機 | コンクリート ロックマン 等 | 木材加工 機械 | 印刷機械 | ロール機 | 合成樹脂用 射出成形機 | 鋳造型機 | |
| 武雄市 | 1 | 2 | 0 | 0 | 0 | 0 | 0 | 0 | 0 | 0 | 3 |
| 鹿島市 | 0 | 0 | 0 | 0 | 0 | 0 | 0 | 0 | 0 | 0 | 0 |
| 小城市 | 0 | 0 | 0 | 0 | 0 | 0 | 0 | 0 | 0 | 0 | 0 |
| 嬉野市 | 0 | 0 | 0 | 0 | 0 | 0 | 0 | 0 | 0 | 0 | 0 |
| 神埼市 | 0 | 1 | 0 | 0 | 0 | 0 | 0 | 0 | 1 | 0 | 1 |
| 佐賀県小計 | 3 | 14 | 0 | 0 | 0 | 0 | 0 | 0 | 1 | 0 | 16 |
| 長崎県(市を除く) | 0 | 0 | 0 | 0 | 0 | 0 | 0 | 0 | 0 | 0 | 0 |
| 長崎市 | 0 | 2 | 0 | 0 | 0 | 0 | 0 | 0 | 0 | 0 | 2 |
| 佐世保市 | 2 | 1 | 0 | 0 | 0 | 0 | 0 | 0 | 1 | 0 | 2 |
| 島原市 | 0 | 0 | 0 | 0 | 0 | 0 | 0 | 0 | 0 | 0 | 0 |
| 諫早市 | 0 | 0 | 0 | 0 | 0 | 0 | 0 | 0 | 0 | 0 | 0 |
| 大村市 | 0 | 0 | 0 | 0 | 0 | 0 | 0 | 0 | 0 | 0 | 0 |
| 平戸市 | 0 | 0 | 0 | 0 | 0 | 0 | 0 | 0 | 0 | 0 | 0 |
| 松浦市 | 0 | 0 | 0 | 0 | 0 | 0 | 0 | 0 | 0 | 0 | 0 |
| 対馬市 | 0 | 0 | 0 | 0 | 0 | 0 | 0 | 0 | 0 | 0 | 0 |
| 老岐市 | 0 | 0 | 0 | 0 | 0 | 0 | 0 | 0 | 0 | 0 | 0 |
| 五島市 | 0 | 0 | 0 | 0 | 0 | 0 | 0 | 0 | 0 | 0 | 0 |
| 西海市 | 0 | 0 | 0 | 0 | 0 | 0 | 0 | 0 | 0 | 0 | 0 |
| 雲仙市 | 0 | 0 | 0 | 0 | 0 | 0 | 0 | 0 | 0 | 0 | 0 |
| 南島原市 | 0 | 0 | 0 | 0 | 0 | 0 | 0 | 0 | 0 | 0 | 0 |
| 長崎県小計 | 2 | 3 | 0 | 0 | 0 | 0 | 0 | 0 | 1 | 0 | 4 |
| 熊本県(市を除く) | 0 | 11 | 0 | 0 | 0 | 0 | 0 | 0 | 0 | 0 | 11 |
| 熊本市 | 1 | 4 | 0 | 0 | 0 | 0 | 0 | 0 | 1 | 0 | 5 |
| 八代市 | 0 | 2 | 0 | 0 | 0 | 0 | 0 | 0 | 0 | 0 | 2 |
| 人吉市 | 0 | 0 | 0 | 0 | 0 | 0 | 0 | 0 | 0 | 0 | 0 |
| 荒尾市 | 0 | 0 | 0 | 0 | 0 | 0 | 0 | 0 | 0 | 0 | 0 |
| 水俣市 | 0 | 0 | 0 | 0 | 0 | 0 | 0 | 0 | 0 | 0 | 0 |
| 玉名市 | 0 | 0 | 0 | 0 | 0 | 0 | 0 | 0 | 0 | 0 | 0 |
| 山鹿市 | 0 | 1 | 0 | 0 | 0 | 0 | 0 | 0 | 0 | 0 | 0 |
| 菊池市 | 0 | 1 | 0 | 0 | 0 | 0 | 0 | 0 | 0 | 0 | 0 |
| 宇土市 | 0 | 1 | 0 | 0 | 0 | 0 | 0 | 0 | 0 | 0 | 0 |
| 上天草市 | 0 | 0 | 0 | 0 | 0 | 0 | 0 | 0 | 0 | 0 | 0 |
| 宇城市 | 0 | 0 | 0 | 0 | 0 | 0 | 0 | 0 | 0 | 0 | 0 |
| 阿蘇市 | 0 | 1 | 0 | 0 | 0 | 0 | 0 | 0 | 0 | 0 | 1 |
| 天草市 | 0 | 0 | 0 | 0 | 0 | 0 | 0 | 0 | 0 | 0 | 0 |
| 合志市 | 0 | 1 | 0 | 0 | 0 | 0 | 0 | 0 | 0 | 0 | 1 |
| 熊本県小計 | 1 | 22 | 0 | 0 | 0 | 0 | 0 | 0 | 1 | 0 | 20 |
| 大分県(市を除く) | 0 | 0 | 0 | 0 | 0 | 0 | 0 | 0 | 0 | 0 | 0 |
| 大分市 | 5 | 5 | 0 | 0 | 0 | 0 | 0 | 0 | 0 | 0 | 9 |
| 別府市 | 0 | 0 | 0 | 0 | 0 | 0 | 0 | 0 | 0 | 0 | 0 |
| 中津市 | 0 | 1 | 0 | 0 | 0 | 0 | 0 | 0 | 0 | 0 | 1 |
| 日田市 | 0 | 0 | 0 | 0 | 0 | 0 | 0 | 0 | 0 | 0 | 0 |
| 佐伯市 | 0 | 0 | 0 | 0 | 0 | 0 | 0 | 0 | 0 | 0 | 0 |
| 臼杵市 | 0 | 0 | 0 | 0 | 0 | 0 | 0 | 0 | 0 | 0 | 0 |
| 津久見市 | 0 | 0 | 0 | 0 | 0 | 0 | 0 | 0 | 0 | 0 | 0 |
| 竹田市 | 0 | 0 | 0 | 0 | 0 | 0 | 0 | 0 | 0 | 0 | 0 |
| 豊後高田市 | 0 | 0 | 0 | 0 | 0 | 0 | 0 | 0 | 0 | 0 | 0 |
| 杵築市 | 0 | 0 | 0 | 0 | 0 | 0 | 0 | 0 | 0 | 0 | 0 |
| 宇佐市 | 0 | 0 | 1 | 0 | 0 | 0 | 0 | 0 | 0 | 0 | 1 |
| 豊後大野市 | 0 | 0 | 0 | 0 | 0 | 0 | 0 | 0 | 0 | 0 | 0 |
| 由布市 | 1 | 0 | 0 | 0 | 0 | 0 | 0 | 0 | 0 | 0 | 1 |
| 国東市 | 0 | 0 | 0 | 0 | 0 | 0 | 0 | 0 | 0 | 0 | 0 |
| 大分県小計 | 6 | 6 | 1 | 0 | 0 | 0 | 0 | 0 | 0 | 0 | 12 |
| 宮崎県(市を除く) | 0 | 0 | 0 | 0 | 0 | 0 | 0 | 0 | 0 | 0 | 0 |
| 宮崎市 | 0 | 3 | 0 | 0 | 0 | 0 | 0 | 0 | 0 | 0 | 3 |
| 都城市 | 0 | 0 | 0 | 0 | 0 | 0 | 0 | 0 | 0 | 0 | 0 |
| 延岡市 | 0 | 0 | 0 | 0 | 0 | 0 | 0 | 0 | 0 | 0 | 0 |
| 日南市 | 0 | 0 | 0 | 0 | 0 | 0 | 0 | 0 | 0 | 0 | 0 |
| 小林市 | 0 | 0 | 0 | 0 | 0 | 0 | 0 | 0 | 0 | 0 | 0 |
| 日向市 | 0 | 2 | 0 | 0 | 0 | 0 | 0 | 0 | 0 | 0 | 2 |
| 串間市 | 0 | 0 | 0 | 0 | 0 | 0 | 0 | 0 | 0 | 0 | 0 |
| 西都賀市 | 0 | 0 | 0 | 0 | 0 | 0 | 0 | 0 | 0 | 0 | 0 |
| えびの市 | 0 | 0 | 0 | 0 | 0 | 0 | 0 | 0 | 0 | 0 | 0 |
| 宮崎県小計 | 0 | 5 | 0 | 0 | 0 | 0 | 0 | 0 | 0 | 0 | 5 |
| 鹿児島県(市を除く) | 3 | 8 | 4 | 0 | 0 | 0 | 0 | 0 | 0 | 0 | 11 |
| 鹿児島市 | 0 | 4 | 0 | 0 | 0 | 0 | 0 | 0 | 0 | 0 | 4 |
| 鹿屋市 | 0 | 1 | 1 | 0 | 0 | 0 | 0 | 0 | 0 | 0 | 2 |
| 枕崎市 | 0 | 0 | 0 | 0 | 0 | 0 | 0 | 0 | 0 | 0 | 0 |
| 阿久根市 | 0 | 0 | 0 | 0 | 0 | 1 | 0 | 0 | 0 | 0 | 1 |
| 出水市 | 0 | 2 | 0 | 0 | 0 | 0 | 0 | 0 | 0 | 0 | 2 |

表8-1

| 地方公共団体名 | 延 数 | | | | | | | | | | 実 数 |
|-----------|------------|-------|-------------|-----|------------------------|------------|------|------|----------------|------|-------|
| | 金属加工 機械 | 圧縮機 | 土石用 破碎機等 | 織 機 | コンクリートブ ロックマシン 等 | 木材加工 機械 | 印刷機械 | ロール機 | 合成樹脂用 射出成形機 | 鋳造型機 | |
| 指 宿 市 | 0 | 0 | 0 | 0 | 0 | 0 | 0 | 0 | 0 | 0 | 0 |
| 西 之 表 市 | 0 | 0 | 0 | 0 | 0 | 0 | 0 | 0 | 0 | 0 | 0 |
| 垂 水 市 | 0 | 0 | 0 | 0 | 0 | 0 | 0 | 0 | 0 | 0 | 0 |
| 薩 摩 川 内 市 | 0 | 1 | 0 | 0 | 0 | 0 | 0 | 0 | 0 | 0 | 1 |
| 日 置 市 | 0 | 0 | 0 | 0 | 0 | 0 | 0 | 0 | 0 | 0 | 0 |
| 曾 於 市 | 0 | 2 | 0 | 0 | 0 | 0 | 0 | 0 | 0 | 0 | 2 |
| 霧 島 市 | 0 | 0 | 0 | 0 | 0 | 0 | 0 | 0 | 0 | 0 | 0 |
| いちき串木野市 | 0 | 0 | 0 | 0 | 0 | 0 | 0 | 0 | 0 | 0 | 0 |
| 南 さ つ ま 市 | 0 | 0 | 0 | 0 | 0 | 0 | 0 | 0 | 0 | 0 | 0 |
| 志 布 志 市 | 0 | 0 | 0 | 0 | 0 | 0 | 0 | 0 | 0 | 0 | 0 |
| 奄 美 市 | 0 | 0 | 0 | 0 | 0 | 0 | 0 | 0 | 0 | 0 | 0 |
| 南 九 州 市 | 0 | 0 | 0 | 0 | 0 | 0 | 0 | 0 | 0 | 0 | 0 |
| 伊 佐 市 | 0 | 0 | 0 | 0 | 0 | 0 | 0 | 0 | 0 | 0 | 0 |
| 始 良 市 | 0 | 0 | 0 | 0 | 0 | 0 | 0 | 0 | 0 | 0 | 0 |
| 鹿児島県小計 | 3 | 18 | 5 | 0 | 0 | 1 | 0 | 0 | 0 | 0 | 23 |
| 沖縄県(市を除く) | 0 | 1 | 0 | 0 | 0 | 0 | 0 | 0 | 0 | 0 | 1 |
| 那 覇 市 | 0 | 0 | 0 | 0 | 0 | 0 | 0 | 0 | 0 | 0 | 0 |
| 宜 野 湾 市 | 0 | 0 | 0 | 0 | 0 | 0 | 0 | 0 | 0 | 0 | 0 |
| 石 垣 市 | 0 | 0 | 0 | 0 | 0 | 0 | 0 | 0 | 0 | 0 | 0 |
| 浦 添 市 | 0 | 0 | 0 | 0 | 0 | 0 | 0 | 0 | 0 | 0 | 0 |
| 名 護 市 | 0 | 0 | 0 | 0 | 0 | 0 | 0 | 0 | 0 | 0 | 0 |
| 糸 満 市 | 0 | 0 | 0 | 0 | 0 | 0 | 0 | 0 | 0 | 0 | 0 |
| 沖 縄 市 | 0 | 0 | 0 | 0 | 0 | 0 | 0 | 0 | 0 | 0 | 0 |
| 豊 見 城 市 | 0 | 1 | 0 | 0 | 0 | 0 | 0 | 0 | 0 | 0 | 1 |
| う る ま 市 | 1 | 3 | 0 | 0 | 0 | 0 | 0 | 0 | 0 | 0 | 4 |
| 宮 古 島 市 | 0 | 0 | 0 | 0 | 0 | 0 | 0 | 0 | 0 | 0 | 0 |
| 南 城 市 | 0 | 0 | 0 | 0 | 0 | 0 | 0 | 0 | 0 | 0 | 0 |
| 沖縄県小計 | 1 | 5 | 0 | 0 | 0 | 0 | 0 | 0 | 0 | 0 | 6 |
| 合計 | 260 | 1,223 | 60 | 3 | 2 | 9 | 41 | 6 | 76 | 18 | 1,478 |

表8-1-2 施設数

| 地方公共団体名 | 延 数 | | | | | | | | | | 実 数 |
|-----------|------------|-----|-------------|-----|------------------------|------------|------|------|----------------|------|-----|
| | 金属加工 機械 | 圧縮機 | 土石用 破砕機等 | 織 機 | コンクリートブ ロックマシン 等 | 木材加工 機械 | 印刷機械 | ロール機 | 合成樹脂用 射出成形機 | 鋳造型機 | |
| 北海道(市を除く) | 0 | 5 | 2 | 0 | 0 | 0 | 0 | 0 | 0 | 0 | 7 |
| 札幌市 | 0 | 15 | 0 | 0 | 0 | 0 | 0 | 0 | 0 | 0 | 15 |
| 函館市 | 0 | 2 | 0 | 0 | 0 | 0 | 0 | 0 | 0 | 0 | 2 |
| 小樽市 | 0 | 0 | 0 | 0 | 0 | 1 | 0 | 0 | 0 | 0 | 1 |
| 旭川市 | 0 | 4 | 0 | 0 | 0 | 0 | 0 | 0 | 0 | 0 | 4 |
| 室蘭市 | 1 | 2 | 0 | 0 | 1 | 0 | 0 | 0 | 0 | 0 | 4 |
| 釧路市 | 0 | 0 | 0 | 0 | 0 | 0 | 0 | 0 | 0 | 0 | 0 |
| 帯広市 | 0 | 0 | 0 | 0 | 0 | 0 | 0 | 0 | 0 | 0 | 0 |
| 北見市 | 0 | 1 | 0 | 0 | 0 | 0 | 0 | 0 | 0 | 0 | 1 |
| 夕張市 | 0 | 0 | 0 | 0 | 0 | 0 | 0 | 0 | 0 | 0 | 0 |
| 岩見沢市 | 0 | 0 | 0 | 0 | 0 | 0 | 0 | 0 | 0 | 0 | 0 |
| 網走市 | 0 | 0 | 0 | 0 | 0 | 0 | 0 | 0 | 0 | 0 | 0 |
| 留萌市 | 0 | 0 | 0 | 0 | 0 | 0 | 0 | 0 | 0 | 0 | 0 |
| 苫小牧市 | 0 | 4 | 0 | 0 | 0 | 0 | 0 | 0 | 0 | 0 | 4 |
| 稚内市 | 0 | 0 | 0 | 0 | 0 | 0 | 0 | 0 | 0 | 0 | 0 |
| 美唄市 | 0 | 0 | 0 | 0 | 0 | 0 | 0 | 0 | 0 | 0 | 0 |
| 芦別市 | 0 | 0 | 0 | 0 | 0 | 0 | 0 | 0 | 0 | 0 | 0 |
| 江別市 | 0 | 0 | 0 | 0 | 0 | 0 | 0 | 0 | 0 | 0 | 0 |
| 赤平市 | 0 | 0 | 0 | 0 | 0 | 0 | 0 | 0 | 0 | 0 | 0 |
| 紋別市 | 0 | 0 | 0 | 0 | 0 | 0 | 3 | 0 | 0 | 0 | 3 |
| 士別市 | 0 | 0 | 0 | 0 | 0 | 0 | 0 | 0 | 0 | 0 | 0 |
| 名寄市 | 0 | 0 | 0 | 0 | 0 | 0 | 0 | 0 | 0 | 0 | 0 |
| 三笠市 | 0 | 0 | 0 | 0 | 0 | 0 | 0 | 0 | 0 | 0 | 0 |
| 根室市 | 0 | 0 | 0 | 0 | 0 | 0 | 0 | 0 | 0 | 0 | 0 |
| 千歳市 | 0 | 0 | 0 | 0 | 0 | 0 | 0 | 0 | 0 | 0 | 0 |
| 滝川市 | 0 | 0 | 0 | 0 | 0 | 0 | 0 | 0 | 0 | 0 | 0 |
| 砂川市 | 0 | 0 | 0 | 0 | 0 | 0 | 0 | 0 | 0 | 0 | 0 |
| 歌志内市 | 0 | 0 | 0 | 0 | 0 | 0 | 0 | 0 | 0 | 0 | 0 |
| 深川市 | 0 | 0 | 0 | 0 | 0 | 0 | 0 | 0 | 0 | 0 | 0 |
| 富良野市 | 0 | 0 | 0 | 0 | 0 | 0 | 0 | 0 | 0 | 0 | 0 |
| 登別市 | 0 | 0 | 0 | 0 | 0 | 0 | 0 | 0 | 0 | 0 | 0 |
| 恵庭市 | 0 | 0 | 0 | 0 | 0 | 0 | 0 | 0 | 0 | 0 | 0 |
| 伊達市 | 0 | 0 | 0 | 0 | 0 | 0 | 0 | 0 | 0 | 0 | 0 |
| 北広島市 | 0 | 0 | 0 | 0 | 0 | 0 | 0 | 0 | 0 | 0 | 0 |
| 石狩市 | 0 | 0 | 0 | 0 | 0 | 0 | 0 | 0 | 0 | 0 | 0 |
| 北斗市 | 0 | 0 | 0 | 0 | 0 | 0 | 0 | 0 | 0 | 0 | 0 |
| 北海道小計 | 1 | 33 | 2 | 0 | 1 | 1 | 3 | 0 | 0 | 0 | 41 |
| 青森県(市を除く) | 0 | 0 | 0 | 0 | 0 | 0 | 0 | 0 | 0 | 0 | 0 |
| 青森市 | 0 | 0 | 0 | 0 | 0 | 0 | 0 | 0 | 0 | 0 | 0 |
| 弘前市 | 0 | 0 | 0 | 0 | 0 | 0 | 0 | 0 | 0 | 0 | 0 |
| 八戸市 | 0 | 3 | 0 | 0 | 0 | 0 | 0 | 0 | 0 | 0 | 3 |
| 黒石市 | 0 | 0 | 0 | 0 | 0 | 0 | 0 | 0 | 0 | 0 | 0 |
| 五所川原市 | 0 | 0 | 0 | 0 | 0 | 0 | 0 | 0 | 0 | 0 | 0 |
| 十和田市 | 0 | 0 | 0 | 0 | 0 | 0 | 0 | 0 | 0 | 0 | 0 |
| 三沢市 | 0 | 0 | 0 | 0 | 0 | 0 | 0 | 0 | 0 | 0 | 0 |
| むつ市 | 0 | 0 | 0 | 0 | 0 | 0 | 0 | 0 | 0 | 0 | 0 |
| つがる市 | 0 | 0 | 0 | 0 | 0 | 0 | 0 | 0 | 0 | 0 | 0 |
| 平川市 | 0 | 0 | 0 | 0 | 0 | 0 | 0 | 0 | 0 | 0 | 0 |
| 青森県小計 | 0 | 3 | 0 | 0 | 0 | 0 | 0 | 0 | 0 | 0 | 3 |
| 岩手県(市を除く) | 3 | 2 | 0 | 0 | 0 | 0 | 0 | 0 | 7 | 0 | 12 |
| 盛岡市 | 0 | 2 | 0 | 0 | 0 | 0 | 0 | 0 | 0 | 0 | 2 |
| 宮古市 | 0 | 0 | 0 | 0 | 0 | 0 | 0 | 0 | 0 | 0 | 0 |
| 大船渡市 | 0 | 0 | 0 | 0 | 0 | 0 | 0 | 0 | 0 | 0 | 0 |
| 花巻市 | 0 | 0 | 0 | 0 | 0 | 0 | 0 | 0 | 0 | 0 | 0 |
| 北上市 | 4 | 12 | 0 | 0 | 0 | 0 | 0 | 0 | 0 | 0 | 16 |
| 久慈市 | 0 | 5 | 0 | 0 | 0 | 0 | 0 | 0 | 0 | 0 | 5 |
| 遠野市 | 0 | 1 | 0 | 0 | 0 | 0 | 0 | 0 | 0 | 0 | 1 |
| 一関市 | 0 | 0 | 0 | 0 | 0 | 0 | 0 | 0 | 0 | 0 | 0 |
| 陸前高田市 | 0 | 0 | 0 | 0 | 0 | 0 | 0 | 0 | 0 | 0 | 0 |
| 釜石市 | 0 | 1 | 0 | 0 | 0 | 0 | 0 | 0 | 0 | 0 | 1 |
| 二戸市 | 0 | 0 | 0 | 0 | 0 | 0 | 0 | 0 | 0 | 0 | 0 |
| 八幡平市 | 0 | 0 | 0 | 0 | 0 | 0 | 0 | 0 | 0 | 0 | 0 |
| 奥州市 | 0 | 2 | 0 | 0 | 0 | 0 | 0 | 0 | 0 | 0 | 2 |
| 滝沢市 | 0 | 0 | 0 | 0 | 0 | 0 | 0 | 0 | 0 | 0 | 0 |
| 岩手県小計 | 7 | 25 | 0 | 0 | 0 | 0 | 0 | 0 | 7 | 0 | 39 |

表8-1

| 地方公共団体名 | 延 数 | | | | | | | | | | 実 数 |
|-----------|------------|-----|-------------|-----|------------------------|------------|------|------|----------------|------|-----|
| | 金属加工 機械 | 圧縮機 | 土石用 破碎機等 | 織 機 | コンクリートブ ロックマシン 等 | 木材加工 機械 | 印刷機械 | ロール機 | 合成樹脂用 射出成形機 | 鋳造型機 | |
| 宮城県(市を除く) | 0 | 5 | 0 | 0 | 0 | 0 | 0 | 0 | 0 | 0 | 5 |
| 仙台市 | 0 | 5 | 0 | 0 | 0 | 0 | 0 | 0 | 0 | 0 | 5 |
| 石巻市 | 6 | 0 | 0 | 0 | 0 | 0 | 0 | 0 | 0 | 0 | 6 |
| 塩竈市 | 0 | 0 | 0 | 0 | 0 | 0 | 0 | 0 | 0 | 0 | 0 |
| 気仙沼市 | 0 | 0 | 0 | 0 | 0 | 0 | 0 | 0 | 0 | 0 | 0 |
| 白石市 | 0 | 0 | 0 | 0 | 0 | 0 | 0 | 0 | 0 | 0 | 0 |
| 名取市 | 0 | 0 | 0 | 0 | 0 | 0 | 0 | 0 | 0 | 0 | 0 |
| 角田市 | 0 | 0 | 0 | 0 | 0 | 0 | 0 | 0 | 0 | 0 | 0 |
| 多賀城市 | 0 | 0 | 0 | 0 | 0 | 0 | 0 | 0 | 0 | 0 | 0 |
| 岩沼市 | 2 | 1 | 0 | 0 | 0 | 0 | 0 | 0 | 0 | 0 | 3 |
| 登米市 | 0 | 0 | 0 | 0 | 0 | 0 | 0 | 0 | 0 | 0 | 0 |
| 栗原市 | 0 | 0 | 0 | 0 | 0 | 0 | 0 | 0 | 0 | 0 | 0 |
| 東松島市 | 0 | 1 | 0 | 0 | 0 | 0 | 0 | 0 | 0 | 0 | 1 |
| 大崎市 | 0 | 0 | 0 | 0 | 0 | 0 | 0 | 0 | 0 | 0 | 0 |
| 富谷市 | 0 | 66 | 0 | 0 | 0 | 0 | 0 | 0 | 0 | 0 | 66 |
| 宮城県小計 | 8 | 78 | 0 | 0 | 0 | 0 | 0 | 0 | 0 | 0 | 86 |
| 秋田県(市を除く) | 0 | 0 | 0 | 0 | 0 | 0 | 0 | 0 | 0 | 0 | 0 |
| 秋田市 | 0 | 0 | 0 | 0 | 0 | 0 | 0 | 0 | 0 | 0 | 0 |
| 能代市 | 0 | 2 | 0 | 0 | 0 | 0 | 0 | 0 | 0 | 0 | 2 |
| 横手市 | 0 | 1 | 0 | 0 | 0 | 0 | 0 | 0 | 0 | 0 | 1 |
| 大館市 | 0 | 0 | 0 | 0 | 0 | 0 | 0 | 0 | 0 | 0 | 0 |
| 男鹿市 | 0 | 0 | 0 | 0 | 0 | 0 | 0 | 0 | 0 | 0 | 0 |
| 湯沢市 | 0 | 0 | 0 | 0 | 0 | 0 | 0 | 0 | 1 | 0 | 1 |
| 鹿角市 | 0 | 0 | 0 | 0 | 0 | 0 | 0 | 0 | 0 | 0 | 0 |
| 由利本荘市 | 0 | 4 | 0 | 0 | 0 | 0 | 0 | 0 | 0 | 0 | 4 |
| 潟上市 | 0 | 0 | 0 | 0 | 0 | 0 | 0 | 0 | 0 | 0 | 0 |
| 大仙市 | 0 | 0 | 0 | 0 | 0 | 0 | 0 | 0 | 0 | 0 | 0 |
| 北秋田市 | 0 | 0 | 0 | 0 | 0 | 0 | 0 | 0 | 0 | 0 | 0 |
| にかほ市 | 0 | 0 | 0 | 0 | 0 | 0 | 0 | 0 | 0 | 0 | 0 |
| 仙北市 | 0 | 0 | 0 | 0 | 0 | 0 | 0 | 0 | 0 | 0 | 0 |
| 秋田県小計 | 0 | 7 | 0 | 0 | 0 | 0 | 0 | 0 | 1 | 0 | 8 |
| 山形県(市を除く) | 0 | 0 | 0 | 0 | 0 | 0 | 0 | 0 | 0 | 0 | 0 |
| 山形市 | 8 | 1 | 0 | 0 | 0 | 0 | 0 | 0 | 0 | 0 | 9 |
| 米沢市 | 0 | 1 | 0 | 0 | 0 | 0 | 0 | 0 | 0 | 0 | 1 |
| 鶴岡市 | 0 | 19 | 0 | 0 | 0 | 0 | 0 | 0 | 0 | 0 | 19 |
| 酒田市 | 0 | 7 | 0 | 0 | 0 | 0 | 0 | 0 | 0 | 0 | 7 |
| 新庄市 | 0 | 0 | 0 | 0 | 0 | 0 | 0 | 0 | 0 | 0 | 0 |
| 寒河江市 | 0 | 0 | 0 | 0 | 0 | 0 | 0 | 0 | 0 | 0 | 0 |
| 上山市 | 0 | 0 | 0 | 0 | 0 | 0 | 0 | 0 | 0 | 0 | 0 |
| 村山市 | 0 | 0 | 0 | 0 | 0 | 0 | 0 | 0 | 0 | 0 | 0 |
| 長井市 | 0 | 0 | 0 | 0 | 0 | 0 | 0 | 0 | 0 | 0 | 0 |
| 天童市 | 0 | 0 | 0 | 0 | 0 | 0 | 0 | 0 | 0 | 0 | 0 |
| 東根市 | 0 | 1 | 0 | 0 | 0 | 0 | 0 | 0 | 0 | 0 | 1 |
| 尾花沢市 | 0 | 0 | 0 | 0 | 0 | 0 | 0 | 0 | 0 | 0 | 0 |
| 南陽市 | 0 | 0 | 0 | 0 | 0 | 0 | 0 | 0 | 0 | 0 | 0 |
| 山形県小計 | 8 | 29 | 0 | 0 | 0 | 0 | 0 | 0 | 0 | 0 | 37 |
| 福島県(市を除く) | 0 | 3 | 0 | 0 | 0 | 0 | 0 | 0 | 0 | 0 | 3 |
| 福島市 | 0 | 0 | 0 | 0 | 0 | 0 | 0 | 0 | 0 | 0 | 0 |
| 会津若松市 | 0 | 0 | 0 | 0 | 0 | 0 | 0 | 0 | 0 | 0 | 0 |
| 郡山市 | 0 | 7 | 0 | 0 | 0 | 0 | 0 | 0 | 0 | 0 | 7 |
| いわき市 | 1 | 13 | 0 | 0 | 0 | 0 | 0 | 0 | 0 | 0 | 14 |
| 白河市 | 0 | 0 | 0 | 0 | 0 | 0 | 0 | 1 | 0 | 0 | 1 |
| 須賀川市 | 0 | 0 | 0 | 0 | 0 | 0 | 0 | 0 | 0 | 0 | 0 |
| 喜多方市 | 0 | 2 | 0 | 0 | 0 | 0 | 0 | 0 | 0 | 0 | 2 |
| 相馬市 | 0 | 0 | 0 | 0 | 0 | 0 | 0 | 0 | 0 | 0 | 0 |
| 二本松市 | 0 | 3 | 0 | 0 | 0 | 0 | 0 | 0 | 0 | 0 | 3 |
| 田村市 | 0 | 0 | 0 | 0 | 0 | 0 | 0 | 0 | 0 | 0 | 0 |
| 南相馬市 | 1 | 0 | 0 | 0 | 0 | 0 | 0 | 0 | 0 | 0 | 1 |
| 伊達市 | 0 | 0 | 0 | 0 | 0 | 0 | 0 | 0 | 0 | 0 | 0 |
| 本宮市 | 0 | 0 | 0 | 0 | 0 | 0 | 0 | 0 | 0 | 0 | 0 |
| 福島県小計 | 2 | 28 | 0 | 0 | 0 | 0 | 0 | 1 | 0 | 0 | 31 |
| 茨城県(市を除く) | 8 | 16 | 0 | 0 | 0 | 2 | 0 | 0 | 0 | 0 | 26 |
| 水戸市 | 0 | 0 | 0 | 0 | 0 | 0 | 0 | 0 | 0 | 0 | 0 |
| 日立市 | 4 | 1 | 0 | 0 | 0 | 0 | 0 | 0 | 0 | 0 | 5 |
| 土浦市 | 0 | 0 | 0 | 0 | 0 | 0 | 0 | 0 | 0 | 0 | 0 |
| 古河市 | 0 | 0 | 0 | 0 | 0 | 0 | 0 | 0 | 0 | 0 | 0 |
| 石岡市 | 0 | 0 | 0 | 0 | 0 | 0 | 0 | 0 | 0 | 0 | 0 |

表8-1

| 地方公共団体名 | 延 数 | | | | | | | | | | 実 数 |
|---------------|------------|-----|-------------|-----|-----------------------|------------|------|------|----------------|------|-----|
| | 金属加工 機械 | 圧縮機 | 土石用 破砕機等 | 織 機 | コンクリート ロックマシン 等 | 木材加工 機械 | 印刷機械 | ロール機 | 合成樹脂用 射出成形機 | 鋳造型機 | |
| 結 城 市 | 19 | 3 | 0 | 0 | 0 | 0 | 0 | 0 | 0 | 0 | 22 |
| 龍ヶ崎 市 | 0 | 0 | 0 | 0 | 0 | 0 | 0 | 0 | 0 | 0 | 0 |
| 下 妻 市 | 19 | 1 | 0 | 0 | 0 | 0 | 0 | 0 | 1 | 0 | 21 |
| 常 総 市 | 22 | 6 | 0 | 0 | 0 | 0 | 0 | 0 | 0 | 0 | 28 |
| 常 陸 太 田 市 | 0 | 1 | 0 | 0 | 0 | 0 | 0 | 0 | 0 | 0 | 1 |
| 高 萩 市 | 0 | 0 | 1 | 0 | 0 | 0 | 0 | 0 | 0 | 0 | 1 |
| 北 茨 城 市 | 0 | 0 | 0 | 0 | 0 | 0 | 0 | 0 | 0 | 0 | 0 |
| 笠 間 市 | 0 | 0 | 1 | 0 | 0 | 0 | 0 | 0 | 0 | 0 | 1 |
| 取 手 市 | 3 | 15 | 0 | 0 | 0 | 0 | 0 | 0 | 3 | 0 | 21 |
| 牛 久 市 | 0 | 0 | 0 | 0 | 0 | 0 | 0 | 0 | 0 | 0 | 0 |
| つ く ば 市 | 0 | 4 | 0 | 0 | 0 | 0 | 0 | 0 | 0 | 0 | 4 |
| ひ ち ち な か 市 | 0 | 0 | 0 | 0 | 0 | 0 | 0 | 0 | 0 | 0 | 0 |
| 鹿 嶋 市 | 0 | 0 | 0 | 0 | 0 | 0 | 0 | 0 | 0 | 0 | 0 |
| 潮 来 市 | 0 | 0 | 0 | 0 | 0 | 0 | 0 | 0 | 0 | 0 | 0 |
| 守 谷 市 | 0 | 0 | 0 | 0 | 0 | 0 | 0 | 0 | 0 | 0 | 0 |
| 常 陸 大 宮 市 | 0 | 0 | 0 | 0 | 0 | 0 | 0 | 0 | 0 | 0 | 0 |
| 那 珂 市 | 0 | 0 | 0 | 0 | 0 | 0 | 0 | 0 | 0 | 0 | 0 |
| 筑 西 市 | 0 | 7 | 0 | 0 | 0 | 0 | 0 | 0 | 1 | 0 | 8 |
| 坂 東 市 | 0 | 48 | 0 | 0 | 0 | 0 | 1 | 0 | 0 | 0 | 49 |
| 稲 敷 市 | 0 | 0 | 0 | 0 | 0 | 0 | 0 | 0 | 0 | 0 | 0 |
| か す み が う ら 市 | 0 | 0 | 0 | 0 | 0 | 0 | 0 | 0 | 6 | 0 | 6 |
| 桜 川 市 | 0 | 1 | 0 | 0 | 0 | 0 | 0 | 0 | 0 | 0 | 1 |
| 神 栖 市 | 0 | 2 | 0 | 0 | 0 | 1 | 0 | 0 | 0 | 0 | 3 |
| 行 方 市 | 0 | 0 | 0 | 0 | 0 | 0 | 0 | 0 | 0 | 0 | 0 |
| 鉾 田 市 | 0 | 0 | 0 | 0 | 0 | 0 | 0 | 0 | 0 | 0 | 0 |
| つ く ば み ら い 市 | 0 | 0 | 0 | 0 | 0 | 0 | 0 | 0 | 0 | 0 | 0 |
| 小 美 玉 市 | 0 | 6 | 0 | 0 | 0 | 0 | 0 | 0 | 2 | 0 | 8 |
| 茨城県小計 | 75 | 111 | 2 | 0 | 0 | 3 | 1 | 0 | 13 | 0 | 205 |
| 栃木県(市を除く) | 0 | 3 | 0 | 0 | 0 | 0 | 0 | 0 | 1 | 0 | 4 |
| 宇 都 宮 市 | 0 | 3 | 0 | 0 | 0 | 0 | 0 | 0 | 0 | 0 | 3 |
| 足 利 市 | 0 | 2 | 0 | 27 | 0 | 0 | 0 | 0 | 0 | 0 | 29 |
| 栃 木 市 | 0 | 3 | 10 | 0 | 0 | 0 | 0 | 0 | 0 | 0 | 13 |
| 佐 野 市 | 0 | 2 | 1 | 0 | 0 | 0 | 0 | 0 | 0 | 0 | 3 |
| 鹿 沼 市 | 0 | 0 | 0 | 0 | 0 | 0 | 0 | 0 | 0 | 0 | 0 |
| 日 光 市 | 0 | 0 | 0 | 0 | 0 | 0 | 0 | 0 | 0 | 0 | 0 |
| 小 山 市 | 0 | 0 | 0 | 0 | 0 | 0 | 0 | 0 | 0 | 0 | 0 |
| 真 岡 市 | 0 | 31 | 0 | 0 | 0 | 0 | 0 | 0 | 0 | 0 | 31 |
| 大 田 原 市 | 0 | 0 | 0 | 0 | 0 | 0 | 0 | 0 | 0 | 0 | 0 |
| 矢 板 市 | 0 | 0 | 0 | 0 | 0 | 0 | 0 | 0 | 0 | 0 | 0 |
| 那 須 塩 原 市 | 0 | 2 | 0 | 0 | 0 | 0 | 0 | 0 | 0 | 0 | 2 |
| さ く ら 市 | 0 | 0 | 0 | 0 | 0 | 0 | 0 | 0 | 0 | 0 | 0 |
| 那 須 烏 山 市 | 0 | 2 | 0 | 0 | 0 | 0 | 0 | 0 | 0 | 0 | 2 |
| 下 野 市 | 1 | 1 | 0 | 0 | 0 | 0 | 0 | 0 | 0 | 0 | 2 |
| 栃木県小計 | 1 | 49 | 11 | 27 | 0 | 0 | 0 | 0 | 1 | 0 | 89 |
| 群馬県(市を除く) | 3 | 6 | 0 | 0 | 0 | 0 | 0 | 0 | 0 | 0 | 9 |
| 前 橋 市 | 6 | 4 | 0 | 0 | 0 | 0 | 0 | 0 | 0 | 0 | 10 |
| 高 崎 市 | 0 | 11 | 0 | 0 | 0 | 0 | 0 | 0 | 0 | 0 | 11 |
| 桐 生 市 | 86 | 23 | 1 | 0 | 0 | 0 | 0 | 0 | 0 | 0 | 110 |
| 伊 勢 崎 市 | 3 | 4 | 0 | 0 | 0 | 1 | 0 | 0 | 0 | 0 | 8 |
| 太 田 市 | 2 | 18 | 0 | 0 | 0 | 0 | 0 | 0 | 0 | 0 | 20 |
| 沼 田 市 | 0 | 0 | 0 | 0 | 0 | 0 | 0 | 0 | 0 | 0 | 0 |
| 館 林 市 | 1 | 3 | 0 | 0 | 0 | 0 | 0 | 0 | 0 | 0 | 4 |
| 渋 川 市 | 0 | 0 | 0 | 0 | 0 | 3 | 0 | 0 | 0 | 0 | 3 |
| 藤 岡 市 | 1 | 5 | 0 | 0 | 0 | 0 | 0 | 0 | 0 | 0 | 6 |
| 富 岡 市 | 0 | 6 | 0 | 0 | 0 | 0 | 0 | 0 | 0 | 0 | 6 |
| 安 中 市 | 4 | 4 | 3 | 14 | 0 | 0 | 0 | 0 | 0 | 0 | 25 |
| み ど り 市 | 0 | 1 | 0 | 0 | 0 | 0 | 0 | 0 | 1 | 0 | 2 |
| 群馬県小計 | 106 | 85 | 4 | 14 | 0 | 4 | 0 | 0 | 1 | 0 | 214 |
| 埼玉県(市を除く) | 19 | 20 | 0 | 0 | 0 | 0 | 3 | 0 | 23 | 0 | 65 |
| さ い た ま 市 | 5 | 9 | 0 | 0 | 0 | 0 | 1 | 0 | 0 | 0 | 15 |
| 川 越 市 | 5 | 0 | 0 | 0 | 0 | 0 | 0 | 0 | 0 | 0 | 5 |
| 熊 谷 市 | 22 | 29 | 0 | 0 | 0 | 0 | 0 | 0 | 0 | 0 | 51 |
| 川 口 市 | 6 | 7 | 0 | 0 | 0 | 0 | 3 | 0 | 0 | 0 | 16 |
| 行 田 市 | 0 | 4 | 0 | 0 | 0 | 0 | 0 | 0 | 0 | 0 | 4 |
| 秩 父 市 | 0 | 0 | 0 | 0 | 0 | 0 | 0 | 0 | 0 | 0 | 0 |
| 所 沢 市 | 0 | 4 | 0 | 0 | 0 | 0 | 0 | 0 | 0 | 0 | 4 |
| 飯 能 市 | 0 | 0 | 0 | 0 | 0 | 0 | 0 | 0 | 0 | 0 | 0 |
| 加 須 市 | 0 | 5 | 0 | 0 | 0 | 0 | 0 | 0 | 0 | 0 | 5 |
| 本 庄 市 | 3 | 1 | 0 | 0 | 0 | 0 | 0 | 0 | 1 | 0 | 5 |

表8-1

| 地方公共団体名 | 延 数 | | | | | | | | | | 実 数 |
|-----------|------------|-----|-------------|-----|-----------------------|------------|------|------|----------------|------|-----|
| | 金属加工 機械 | 圧縮機 | 土石用 破砕機等 | 織 機 | コンクリート ロックマシン 等 | 木材加工 機械 | 印刷機械 | ロール機 | 合成樹脂用 射出成形機 | 鋳造型機 | |
| 東 松 山 市 | 0 | 5 | 0 | 0 | 0 | 0 | 1 | 0 | 7 | 0 | 13 |
| 春 日 部 市 | 0 | 4 | 0 | 0 | 0 | 0 | 0 | 0 | 20 | 0 | 24 |
| 狭 山 市 | 0 | 0 | 0 | 0 | 0 | 0 | 0 | 0 | 0 | 0 | 0 |
| 羽 生 市 | 0 | 1 | 0 | 0 | 0 | 0 | 0 | 0 | 0 | 0 | 1 |
| 鴻 巣 市 | 0 | 3 | 0 | 0 | 0 | 0 | 0 | 0 | 0 | 0 | 3 |
| 深 谷 市 | 0 | 6 | 0 | 0 | 0 | 0 | 0 | 0 | 0 | 0 | 6 |
| 上 尾 市 | 1 | 0 | 0 | 0 | 0 | 0 | 0 | 0 | 0 | 0 | 1 |
| 草 加 市 | 0 | 1 | 0 | 0 | 0 | 0 | 0 | 0 | 0 | 0 | 1 |
| 越 谷 市 | 0 | 1 | 0 | 0 | 0 | 0 | 0 | 0 | 0 | 0 | 1 |
| 蕨 市 | 0 | 3 | 0 | 0 | 0 | 0 | 0 | 0 | 0 | 0 | 3 |
| 戸 田 市 | 0 | 23 | 0 | 0 | 0 | 0 | 20 | 0 | 0 | 0 | 43 |
| 入 間 市 | 0 | 0 | 0 | 0 | 0 | 0 | 0 | 0 | 0 | 0 | 0 |
| 朝 霞 市 | 0 | 0 | 0 | 0 | 0 | 0 | 0 | 0 | 0 | 0 | 0 |
| 志 木 市 | 0 | 0 | 0 | 0 | 0 | 0 | 0 | 0 | 0 | 0 | 0 |
| 和 光 市 | 0 | 1 | 0 | 0 | 0 | 0 | 0 | 0 | 0 | 0 | 1 |
| 新 座 市 | 0 | 10 | 0 | 0 | 0 | 0 | 0 | 0 | 2 | 0 | 12 |
| 桶 川 市 | 0 | 5 | 0 | 0 | 0 | 0 | 0 | 0 | 0 | 0 | 5 |
| 久 喜 市 | 1 | 3 | 0 | 0 | 0 | 0 | 0 | 0 | 0 | 0 | 4 |
| 北 本 市 | 1 | 0 | 0 | 0 | 0 | 0 | 0 | 0 | 0 | 0 | 1 |
| 八 潮 市 | 2 | 8 | 0 | 0 | 0 | 0 | 0 | 0 | 0 | 0 | 10 |
| 富 士 見 市 | 0 | 0 | 0 | 0 | 0 | 0 | 0 | 0 | 0 | 0 | 0 |
| 三 郷 市 | 1 | 3 | 4 | 0 | 0 | 0 | 0 | 0 | 0 | 0 | 8 |
| 蓮 田 市 | 0 | 0 | 0 | 0 | 0 | 0 | 0 | 0 | 0 | 0 | 0 |
| 坂 戸 市 | 0 | 0 | 0 | 0 | 0 | 0 | 0 | 0 | 0 | 0 | 0 |
| 幸 手 市 | 0 | 1 | 0 | 0 | 0 | 0 | 4 | 0 | 1 | 0 | 6 |
| 鶴 ケ 島 市 | 0 | 4 | 0 | 0 | 0 | 0 | 0 | 0 | 0 | 0 | 4 |
| 日 高 市 | 0 | 1 | 0 | 0 | 0 | 0 | 0 | 0 | 0 | 0 | 1 |
| 吉 川 市 | 0 | 0 | 0 | 0 | 0 | 0 | 0 | 0 | 0 | 0 | 0 |
| ふ じ み 野 市 | 0 | 2 | 0 | 0 | 0 | 0 | 0 | 0 | 0 | 0 | 2 |
| 白 岡 市 | 0 | 1 | 0 | 0 | 0 | 0 | 1 | 0 | 0 | 0 | 2 |
| 埼玉県小計 | 66 | 165 | 4 | 0 | 0 | 0 | 33 | 0 | 54 | 0 | 322 |
| 千葉県(市を除く) | 0 | 1 | 1 | 0 | 0 | 0 | 0 | 0 | 0 | 0 | 2 |
| 千 葉 市 | 8 | 24 | 0 | 0 | 0 | 0 | 0 | 0 | 0 | 0 | 32 |
| 銚 子 市 | 0 | 1 | 0 | 0 | 0 | 0 | 0 | 0 | 0 | 0 | 1 |
| 市 川 市 | 0 | 6 | 0 | 0 | 0 | 0 | 0 | 0 | 0 | 0 | 6 |
| 船 橋 市 | 1 | 3 | 0 | 0 | 0 | 0 | 0 | 0 | 0 | 0 | 4 |
| 館 山 市 | 0 | 3 | 0 | 0 | 0 | 0 | 0 | 0 | 0 | 0 | 3 |
| 木 更 津 市 | 0 | 1 | 0 | 0 | 0 | 0 | 0 | 0 | 0 | 0 | 1 |
| 松 戸 市 | 0 | 0 | 0 | 0 | 0 | 0 | 0 | 0 | 0 | 0 | 0 |
| 野 田 市 | 0 | 7 | 0 | 0 | 0 | 0 | 12 | 0 | 0 | 0 | 19 |
| 茂 原 市 | 8 | 12 | 0 | 0 | 0 | 0 | 0 | 0 | 0 | 0 | 20 |
| 成 田 市 | 0 | 0 | 0 | 0 | 0 | 0 | 0 | 0 | 0 | 0 | 0 |
| 佐 倉 市 | 0 | 0 | 0 | 0 | 0 | 0 | 0 | 0 | 0 | 0 | 0 |
| 東 金 市 | 0 | 0 | 0 | 0 | 0 | 0 | 0 | 0 | 0 | 0 | 0 |
| 旭 市 | 0 | 0 | 0 | 0 | 0 | 0 | 0 | 0 | 0 | 0 | 0 |
| 習 志 野 市 | 0 | 0 | 0 | 0 | 0 | 0 | 0 | 0 | 0 | 0 | 0 |
| 柏 市 | 0 | 0 | 0 | 0 | 0 | 0 | 0 | 0 | 0 | 0 | 0 |
| 勝 浦 市 | 0 | 20 | 0 | 0 | 0 | 0 | 0 | 0 | 0 | 0 | 20 |
| 市 原 市 | 0 | 5 | 0 | 0 | 0 | 0 | 0 | 0 | 0 | 0 | 5 |
| 流 山 市 | 0 | 20 | 0 | 0 | 0 | 0 | 0 | 0 | 0 | 0 | 20 |
| 八 千 代 市 | 0 | 0 | 0 | 0 | 0 | 0 | 0 | 0 | 0 | 0 | 0 |
| 我 孫 子 市 | 0 | 0 | 0 | 0 | 0 | 0 | 0 | 0 | 0 | 0 | 0 |
| 鴨 川 市 | 0 | 0 | 0 | 0 | 0 | 0 | 0 | 0 | 0 | 0 | 0 |
| 鎌 ケ 谷 市 | 0 | 0 | 0 | 0 | 0 | 0 | 0 | 0 | 0 | 0 | 0 |
| 君 津 市 | 0 | 17 | 0 | 0 | 0 | 0 | 0 | 0 | 0 | 0 | 17 |
| 富 津 市 | 0 | 0 | 0 | 0 | 0 | 0 | 0 | 0 | 0 | 0 | 0 |
| 浦 安 市 | 5 | 9 | 0 | 0 | 0 | 0 | 0 | 0 | 0 | 0 | 14 |
| 四 街 道 市 | 0 | 7 | 0 | 0 | 0 | 0 | 0 | 0 | 0 | 0 | 7 |
| 袖 ケ 浦 市 | 0 | 0 | 0 | 0 | 0 | 0 | 0 | 0 | 0 | 0 | 0 |
| 八 街 市 | 0 | 1 | 0 | 0 | 0 | 0 | 0 | 0 | 0 | 0 | 1 |
| 印 西 市 | 0 | 0 | 0 | 0 | 0 | 0 | 0 | 0 | 0 | 0 | 0 |
| 白 井 市 | 0 | 9 | 0 | 0 | 0 | 0 | 0 | 0 | 1 | 0 | 10 |
| 富 里 市 | 0 | 0 | 0 | 0 | 0 | 0 | 0 | 0 | 0 | 0 | 0 |
| 南 房 総 市 | 0 | 0 | 0 | 0 | 0 | 0 | 0 | 0 | 0 | 0 | 0 |
| 匝 瑛 市 | 0 | 0 | 0 | 0 | 0 | 0 | 0 | 0 | 0 | 0 | 0 |
| 香 取 市 | 0 | 3 | 0 | 0 | 0 | 0 | 0 | 0 | 0 | 0 | 3 |
| 山 武 市 | 0 | 7 | 0 | 0 | 0 | 0 | 0 | 0 | 0 | 0 | 7 |
| い す み 市 | 0 | 0 | 0 | 0 | 0 | 0 | 0 | 0 | 0 | 0 | 0 |
| 大 網 白 里 市 | 0 | 0 | 0 | 0 | 0 | 0 | 0 | 0 | 0 | 0 | 0 |
| 千葉県小計 | 22 | 156 | 1 | 0 | 0 | 0 | 12 | 0 | 1 | 0 | 192 |

表8-1

| 地方公共団体名 | 延 数 | | | | | | | | | | 実 数 |
|------------|------------|-----|-------------|-----|------------------------|------------|------|------|----------------|------|-----|
| | 金属加工 機械 | 圧縮機 | 土石用 破碎機等 | 織 機 | コンクリートブ ロックマシン 等 | 木材加工 機械 | 印刷機械 | ロール機 | 合成樹脂用 射出成形機 | 鋳造型機 | |
| 東京都(市を除く) | 0 | 0 | 0 | 0 | 0 | 0 | 0 | 0 | 0 | 0 | 0 |
| 千代田区 | 0 | 0 | 0 | 0 | 0 | 0 | 9 | 0 | 0 | 0 | 9 |
| 中央区 | 0 | 0 | 0 | 0 | 0 | 0 | 0 | 0 | 0 | 0 | 0 |
| 港区 | 0 | 0 | 0 | 0 | 0 | 0 | 0 | 0 | 0 | 0 | 0 |
| 新宿区 | 0 | 0 | 0 | 0 | 0 | 0 | 0 | 0 | 0 | 0 | 0 |
| 文京区 | 0 | 0 | 0 | 0 | 0 | 0 | 0 | 0 | 0 | 0 | 0 |
| 台東区 | 0 | 0 | 0 | 0 | 0 | 0 | 0 | 0 | 1 | 0 | 1 |
| 墨田区 | 0 | 0 | 0 | 0 | 0 | 0 | 5 | 0 | 0 | 0 | 5 |
| 江東区 | 1 | 5 | 0 | 0 | 0 | 0 | 0 | 0 | 0 | 0 | 6 |
| 品川区 | 17 | 5 | 0 | 0 | 0 | 0 | 0 | 0 | 0 | 0 | 22 |
| 目黒区 | 5 | 0 | 0 | 0 | 0 | 0 | 0 | 0 | 0 | 0 | 5 |
| 大田区 | 1 | 7 | 0 | 0 | 0 | 0 | 0 | 0 | 3 | 0 | 11 |
| 世田谷区 | 0 | 0 | 0 | 0 | 0 | 0 | 0 | 0 | 0 | 0 | 0 |
| 渋谷区 | 0 | 0 | 0 | 0 | 0 | 0 | 0 | 0 | 0 | 0 | 0 |
| 中野区 | 0 | 0 | 0 | 0 | 0 | 0 | 0 | 0 | 0 | 0 | 0 |
| 杉並区 | 0 | 0 | 0 | 0 | 0 | 0 | 0 | 0 | 0 | 0 | 0 |
| 豊島区 | 0 | 0 | 0 | 0 | 0 | 0 | 0 | 0 | 0 | 0 | 0 |
| 北区 | 0 | 3 | 0 | 0 | 0 | 0 | 2 | 0 | 0 | 0 | 5 |
| 荒川区 | 0 | 1 | 0 | 0 | 0 | 0 | 0 | 0 | 0 | 0 | 1 |
| 板橋区 | 0 | 2 | 0 | 0 | 0 | 0 | 0 | 0 | 0 | 0 | 2 |
| 練馬区 | 2 | 0 | 0 | 0 | 0 | 0 | 0 | 0 | 0 | 0 | 2 |
| 足立区 | 4 | 3 | 0 | 0 | 0 | 0 | 0 | 0 | 0 | 0 | 7 |
| 葛飾区 | 1 | 3 | 0 | 0 | 0 | 0 | 0 | 0 | 0 | 0 | 4 |
| 江戸川区 | 4 | 9 | 0 | 0 | 0 | 0 | 2 | 0 | 0 | 0 | 15 |
| 八王子市 | 0 | 10 | 0 | 0 | 0 | 0 | 0 | 0 | 0 | 0 | 10 |
| 立川市 | 0 | 0 | 0 | 0 | 0 | 0 | 0 | 0 | 0 | 0 | 0 |
| 武蔵野市 | 0 | 0 | 0 | 0 | 0 | 0 | 0 | 0 | 0 | 0 | 0 |
| 三鷹市 | 0 | 1 | 0 | 0 | 0 | 0 | 0 | 0 | 0 | 0 | 1 |
| 青梅市 | 7 | 7 | 0 | 0 | 0 | 0 | 0 | 0 | 0 | 0 | 14 |
| 府中市 | 0 | 12 | 0 | 0 | 0 | 0 | 0 | 0 | 0 | 0 | 12 |
| 昭島市 | 0 | 3 | 0 | 0 | 0 | 0 | 0 | 0 | 0 | 0 | 3 |
| 調布市 | 0 | 2 | 0 | 0 | 0 | 0 | 0 | 0 | 0 | 0 | 2 |
| 町田市 | 0 | 2 | 0 | 0 | 0 | 0 | 0 | 0 | 0 | 0 | 2 |
| 小金井市 | 0 | 0 | 0 | 0 | 0 | 0 | 0 | 0 | 0 | 0 | 0 |
| 小平市 | 0 | 1 | 0 | 0 | 0 | 0 | 0 | 0 | 0 | 0 | 1 |
| 日野市 | 0 | 0 | 0 | 0 | 0 | 0 | 0 | 0 | 0 | 0 | 0 |
| 東村山市 | 0 | 1 | 0 | 0 | 0 | 0 | 0 | 0 | 0 | 0 | 1 |
| 国分寺市 | 0 | 0 | 0 | 0 | 0 | 0 | 0 | 0 | 0 | 0 | 0 |
| 国立市 | 0 | 0 | 0 | 0 | 0 | 0 | 0 | 0 | 0 | 0 | 0 |
| 福生市 | 0 | 0 | 0 | 0 | 0 | 0 | 0 | 0 | 0 | 0 | 0 |
| 狛江市 | 0 | 0 | 0 | 0 | 0 | 0 | 0 | 0 | 0 | 0 | 0 |
| 東大和市 | 0 | 0 | 0 | 0 | 0 | 0 | 0 | 0 | 0 | 0 | 0 |
| 清瀬市 | 0 | 0 | 0 | 0 | 0 | 0 | 0 | 0 | 0 | 0 | 0 |
| 東久留米市 | 0 | 0 | 0 | 0 | 0 | 0 | 0 | 0 | 0 | 0 | 0 |
| 武蔵村山市 | 8 | 3 | 0 | 0 | 0 | 0 | 0 | 0 | 0 | 0 | 11 |
| 多摩市 | 0 | 123 | 0 | 0 | 0 | 0 | 0 | 0 | 0 | 0 | 123 |
| 稲城市 | 0 | 0 | 0 | 0 | 0 | 0 | 0 | 0 | 0 | 0 | 0 |
| 羽村市 | 0 | 4 | 0 | 0 | 0 | 0 | 0 | 0 | 0 | 0 | 4 |
| あきる野市 | 0 | 175 | 0 | 0 | 0 | 0 | 0 | 0 | 0 | 0 | 175 |
| 西東京市 | 0 | 1 | 0 | 0 | 0 | 0 | 0 | 0 | 0 | 0 | 1 |
| 東京都小計 | 50 | 383 | 0 | 0 | 0 | 0 | 18 | 0 | 4 | 0 | 455 |
| 神奈川県(市を除く) | 0 | 0 | 0 | 0 | 0 | 0 | 0 | 0 | 0 | 0 | 0 |
| 横浜市 | 2 | 36 | 5 | 0 | 0 | 0 | 3 | 0 | 1 | 0 | 47 |
| 川崎市 | 3 | 6 | 0 | 0 | 0 | 0 | 2 | 0 | 0 | 0 | 11 |
| 相模原市 | 0 | 3 | 0 | 0 | 0 | 0 | 0 | 0 | 0 | 0 | 3 |
| 横須賀市 | 0 | 1 | 0 | 0 | 0 | 0 | 0 | 0 | 0 | 0 | 1 |
| 平塚市 | 6 | 4 | 0 | 0 | 0 | 0 | 0 | 0 | 0 | 0 | 10 |
| 鎌倉市 | 0 | 0 | 0 | 0 | 0 | 0 | 0 | 0 | 0 | 0 | 0 |
| 藤沢市 | 0 | 5 | 0 | 0 | 0 | 0 | 0 | 0 | 0 | 0 | 5 |
| 小田原市 | 0 | 0 | 0 | 0 | 0 | 0 | 0 | 0 | 0 | 0 | 0 |
| 茅ヶ崎市 | 1 | 3 | 0 | 0 | 0 | 0 | 0 | 0 | 0 | 0 | 4 |
| 逗子市 | 0 | 0 | 0 | 0 | 0 | 0 | 0 | 0 | 0 | 0 | 0 |
| 三浦市 | 0 | 0 | 0 | 0 | 0 | 0 | 0 | 0 | 0 | 0 | 0 |
| 秦野市 | 0 | 1 | 1 | 0 | 0 | 0 | 0 | 0 | 0 | 0 | 2 |
| 厚木市 | 0 | 1 | 0 | 0 | 0 | 0 | 0 | 0 | 0 | 0 | 1 |
| 大和市 | 0 | 0 | 0 | 0 | 0 | 0 | 0 | 0 | 0 | 0 | 0 |
| 伊勢原市 | 0 | 6 | 0 | 0 | 0 | 0 | 0 | 0 | 0 | 0 | 6 |

表8-1

| 地方公共団体名 | 延 数 | | | | | | | | | | 実 数 |
|-----------|------------|-----|-------------|-----|------------------------|------------|------|------|----------------|------|-----|
| | 金属加工 機械 | 圧縮機 | 土石用 破砕機等 | 織 機 | コンクリートブ ロックマシン 等 | 木材加工 機械 | 印刷機械 | ロール機 | 合成樹脂用 射出成形機 | 鋳造型機 | |
| 海老名市 | 0 | 0 | 0 | 0 | 0 | 0 | 0 | 0 | 0 | 0 | 0 |
| 座間市 | 0 | 0 | 0 | 0 | 0 | 0 | 0 | 0 | 0 | 0 | 0 |
| 南足柄市 | 0 | 2 | 0 | 0 | 0 | 0 | 0 | 0 | 0 | 0 | 2 |
| 綾瀬市 | 1 | 0 | 0 | 0 | 0 | 0 | 0 | 0 | 0 | 0 | 1 |
| 神奈川県小計 | 13 | 68 | 6 | 0 | 0 | 0 | 5 | 0 | 1 | 0 | 93 |
| 新潟県(市を除く) | 0 | 3 | 0 | 0 | 0 | 0 | 0 | 0 | 0 | 0 | 3 |
| 新潟市 | 8 | 5 | 0 | 0 | 0 | 0 | 2 | 0 | 0 | 0 | 15 |
| 長岡市 | 0 | 5 | 0 | 0 | 0 | 0 | 0 | 0 | 0 | 0 | 5 |
| 三条市 | 24 | 4 | 0 | 0 | 0 | 0 | 9 | 0 | 0 | 0 | 37 |
| 柏崎市 | 0 | 1 | 0 | 0 | 0 | 0 | 0 | 0 | 0 | 0 | 1 |
| 新発田市 | 0 | 10 | 0 | 0 | 0 | 0 | 0 | 0 | 0 | 0 | 10 |
| 小千谷市 | 0 | 0 | 0 | 0 | 0 | 0 | 0 | 0 | 0 | 0 | 0 |
| 加茂市 | 0 | 1 | 0 | 0 | 0 | 0 | 0 | 0 | 0 | 0 | 1 |
| 十日町市 | 0 | 0 | 0 | 0 | 0 | 0 | 0 | 0 | 0 | 0 | 0 |
| 見附市 | 0 | 0 | 0 | 0 | 0 | 0 | 0 | 0 | 0 | 0 | 0 |
| 村上市 | 0 | 0 | 0 | 0 | 0 | 0 | 0 | 0 | 0 | 0 | 0 |
| 燕市 | 0 | 3 | 0 | 0 | 0 | 0 | 0 | 0 | 0 | 4 | 7 |
| 糸魚川市 | 0 | 4 | 0 | 0 | 0 | 0 | 0 | 0 | 0 | 0 | 4 |
| 妙高市 | 0 | 2 | 0 | 0 | 0 | 0 | 0 | 0 | 0 | 0 | 2 |
| 五泉市 | 0 | 10 | 0 | 0 | 0 | 0 | 0 | 0 | 0 | 0 | 10 |
| 上越市 | 1 | 75 | 0 | 0 | 0 | 0 | 0 | 0 | 0 | 0 | 76 |
| 阿賀野市 | 0 | 0 | 0 | 0 | 0 | 0 | 0 | 0 | 0 | 0 | 0 |
| 佐渡市 | 0 | 0 | 0 | 0 | 0 | 0 | 0 | 0 | 0 | 0 | 0 |
| 魚沼市 | 0 | 0 | 0 | 0 | 0 | 0 | 0 | 0 | 0 | 0 | 0 |
| 南魚沼市 | 0 | 0 | 0 | 0 | 0 | 0 | 0 | 0 | 0 | 0 | 0 |
| 胎内市 | 1 | 3 | 0 | 0 | 0 | 0 | 0 | 0 | 0 | 0 | 4 |
| 新潟県小計 | 34 | 126 | 0 | 0 | 0 | 0 | 11 | 0 | 0 | 4 | 175 |
| 富山県(市を除く) | 0 | 0 | 0 | 0 | 0 | 0 | 0 | 0 | 0 | 0 | 0 |
| 富山市 | 0 | 4 | 0 | 0 | 0 | 0 | 0 | 0 | 0 | 0 | 4 |
| 高岡市 | 0 | 0 | 0 | 0 | 0 | 0 | 0 | 0 | 0 | 0 | 0 |
| 魚津市 | 0 | 0 | 0 | 0 | 0 | 0 | 0 | 0 | 0 | 0 | 0 |
| 氷見市 | 0 | 0 | 0 | 0 | 0 | 0 | 0 | 0 | 0 | 0 | 0 |
| 滑川市 | 0 | 0 | 0 | 0 | 0 | 0 | 0 | 0 | 0 | 0 | 0 |
| 黒部市 | 0 | 0 | 0 | 0 | 0 | 0 | 0 | 0 | 0 | 0 | 0 |
| 砺波市 | 0 | 0 | 0 | 0 | 0 | 0 | 0 | 0 | 0 | 0 | 0 |
| 小矢部市 | 0 | 0 | 0 | 0 | 0 | 0 | 0 | 0 | 0 | 0 | 0 |
| 南砺市 | 0 | 0 | 0 | 0 | 0 | 0 | 0 | 0 | 0 | 0 | 0 |
| 射水市 | 0 | 1 | 0 | 0 | 0 | 0 | 0 | 0 | 0 | 0 | 1 |
| 富山県小計 | 0 | 5 | 0 | 0 | 0 | 0 | 0 | 0 | 0 | 0 | 5 |
| 石川県(市を除く) | 1 | 1 | 0 | 0 | 0 | 0 | 3 | 0 | 0 | 0 | 5 |
| 金沢市 | 2 | 9 | 0 | 0 | 0 | 0 | 0 | 0 | 3 | 0 | 14 |
| 七尾市 | 0 | 0 | 0 | 0 | 0 | 0 | 0 | 0 | 0 | 0 | 0 |
| 小松市 | 0 | 2 | 0 | 0 | 0 | 0 | 0 | 0 | 2 | 0 | 4 |
| 輪島市 | 0 | 0 | 0 | 0 | 0 | 0 | 0 | 0 | 0 | 0 | 0 |
| 珠洲市 | 0 | 0 | 0 | 0 | 0 | 0 | 0 | 0 | 0 | 0 | 0 |
| 加賀市 | 0 | 3 | 0 | 0 | 0 | 1 | 0 | 0 | 0 | 0 | 4 |
| 羽咋市 | 0 | 0 | 0 | 0 | 0 | 0 | 0 | 0 | 0 | 0 | 0 |
| かほく市 | 0 | 5 | 0 | 0 | 0 | 0 | 0 | 0 | 0 | 0 | 5 |
| 白山市 | 0 | 2 | 0 | 0 | 0 | 0 | 0 | 0 | 0 | 0 | 2 |
| 能美市 | 0 | 1 | 0 | 0 | 0 | 0 | 0 | 0 | 0 | 0 | 1 |
| 野々市市 | 0 | 0 | 0 | 0 | 0 | 0 | 0 | 0 | 0 | 0 | 0 |
| 石川県小計 | 3 | 23 | 0 | 0 | 0 | 1 | 3 | 0 | 5 | 0 | 35 |
| 福井県(市を除く) | 0 | 0 | 0 | 0 | 0 | 0 | 0 | 0 | 0 | 0 | 0 |
| 福井市 | 0 | 2 | 0 | 0 | 0 | 0 | 0 | 0 | 0 | 0 | 2 |
| 敦賀市 | 0 | 4 | 0 | 0 | 0 | 0 | 0 | 0 | 0 | 0 | 4 |
| 小浜市 | 0 | 0 | 0 | 0 | 0 | 0 | 0 | 0 | 0 | 0 | 0 |
| 大野市 | 0 | 0 | 0 | 0 | 0 | 0 | 0 | 0 | 0 | 0 | 0 |
| 勝山市 | 0 | 0 | 0 | 0 | 0 | 0 | 0 | 0 | 1 | 0 | 1 |
| 鯖江市 | 0 | 0 | 0 | 0 | 0 | 0 | 0 | 0 | 0 | 0 | 0 |
| あわら市 | 0 | 0 | 0 | 0 | 0 | 0 | 0 | 0 | 0 | 0 | 0 |
| 越前市 | 0 | 0 | 0 | 0 | 0 | 0 | 0 | 0 | 0 | 0 | 0 |
| 坂井市 | 0 | 0 | 0 | 0 | 0 | 0 | 0 | 0 | 0 | 0 | 0 |
| 福井県小計 | 0 | 6 | 0 | 0 | 0 | 0 | 0 | 0 | 1 | 0 | 7 |
| 山梨県(市を除く) | 0 | 25 | 0 | 0 | 0 | 0 | 0 | 0 | 0 | 0 | 25 |
| 甲府市 | 0 | 2 | 0 | 0 | 0 | 0 | 0 | 0 | 0 | 0 | 2 |
| 富士吉田市 | 0 | 1 | 0 | 0 | 0 | 0 | 0 | 0 | 0 | 0 | 1 |
| 都留市 | 0 | 3 | 0 | 0 | 0 | 0 | 0 | 0 | 0 | 0 | 3 |
| 山梨市 | 0 | 2 | 0 | 0 | 0 | 0 | 0 | 0 | 0 | 0 | 2 |
| 大月市 | 0 | 0 | 0 | 0 | 0 | 0 | 0 | 0 | 0 | 0 | 0 |

表8-1

| 地方公共団体名 | 延 数 | | | | | | | | | | 実 数 |
|-----------|------------|-----|-------------|-----|------------------------|------------|------|------|----------------|------|-----|
| | 金属加工 機械 | 圧縮機 | 土石用 破碎機等 | 織 機 | コンクリートブ ロックマシン 等 | 木材加工 機械 | 印刷機械 | ロール機 | 合成樹脂用 射出成形機 | 鋳造型機 | |
| 葦 崎 市 | 0 | 2 | 0 | 0 | 0 | 0 | 0 | 0 | 0 | 0 | 2 |
| 南アルプス市 | 0 | 20 | 0 | 0 | 0 | 0 | 0 | 0 | 0 | 0 | 20 |
| 北 杜 市 | 0 | 4 | 0 | 0 | 0 | 0 | 0 | 0 | 0 | 0 | 4 |
| 甲 斐 市 | 0 | 2 | 0 | 0 | 0 | 0 | 0 | 0 | 0 | 0 | 2 |
| 笛 吹 市 | 39 | 0 | 0 | 0 | 0 | 0 | 0 | 0 | 0 | 0 | 39 |
| 上 野 原 市 | 0 | 0 | 0 | 0 | 0 | 0 | 1 | 0 | 0 | 0 | 1 |
| 甲 州 市 | 0 | 2 | 0 | 0 | 0 | 0 | 0 | 0 | 0 | 0 | 2 |
| 中 央 市 | 0 | 8 | 0 | 0 | 0 | 0 | 0 | 0 | 0 | 0 | 8 |
| 山梨県小計 | 39 | 71 | 0 | 0 | 0 | 0 | 1 | 0 | 0 | 0 | 111 |
| 長野県(市を除く) | 1 | 4 | 0 | 0 | 0 | 0 | 0 | 0 | 0 | 0 | 5 |
| 長 野 市 | 1 | 4 | 0 | 0 | 0 | 0 | 0 | 0 | 0 | 0 | 5 |
| 松 本 市 | 0 | 0 | 0 | 0 | 0 | 0 | 0 | 0 | 0 | 0 | 0 |
| 上 田 市 | 0 | 1 | 0 | 0 | 0 | 0 | 0 | 0 | 0 | 0 | 1 |
| 岡 谷 市 | 6 | 9 | 0 | 0 | 0 | 0 | 0 | 0 | 1 | 0 | 16 |
| 飯 田 市 | 21 | 2 | 0 | 0 | 0 | 0 | 0 | 0 | 0 | 0 | 23 |
| 諏 訪 市 | 0 | 0 | 0 | 0 | 0 | 0 | 0 | 0 | 0 | 0 | 0 |
| 須 坂 市 | 0 | 0 | 0 | 0 | 0 | 0 | 0 | 0 | 3 | 0 | 3 |
| 小 諸 市 | 0 | 0 | 0 | 0 | 0 | 0 | 0 | 0 | 0 | 0 | 0 |
| 伊 那 市 | 0 | 3 | 0 | 0 | 0 | 0 | 0 | 0 | 0 | 0 | 3 |
| 駒 ヶ 根 市 | 0 | 0 | 0 | 0 | 0 | 0 | 0 | 0 | 0 | 0 | 0 |
| 中 野 市 | 0 | 11 | 0 | 0 | 0 | 0 | 0 | 0 | 0 | 0 | 11 |
| 大 町 市 | 0 | 0 | 0 | 0 | 0 | 0 | 0 | 0 | 0 | 0 | 0 |
| 飯 山 市 | 0 | 0 | 0 | 0 | 0 | 0 | 0 | 0 | 0 | 0 | 0 |
| 茅 野 市 | 0 | 0 | 0 | 0 | 0 | 0 | 0 | 0 | 0 | 0 | 0 |
| 塩 尻 市 | 0 | 4 | 0 | 0 | 0 | 0 | 0 | 0 | 0 | 0 | 4 |
| 佐 久 市 | 0 | 0 | 0 | 0 | 0 | 0 | 0 | 0 | 0 | 0 | 0 |
| 千 曲 市 | 0 | 1 | 0 | 0 | 0 | 0 | 0 | 0 | 0 | 0 | 1 |
| 東 御 市 | 0 | 0 | 0 | 0 | 0 | 0 | 0 | 0 | 0 | 0 | 0 |
| 安 曇 野 市 | 0 | 0 | 0 | 0 | 0 | 0 | 0 | 0 | 0 | 0 | 0 |
| 長野県小計 | 29 | 39 | 0 | 0 | 0 | 0 | 0 | 0 | 4 | 0 | 72 |
| 岐阜県(市を除く) | 6 | 16 | 2 | 0 | 0 | 0 | 0 | 0 | 1 | 0 | 25 |
| 岐 阜 市 | 13 | 9 | 0 | 0 | 0 | 0 | 0 | 0 | 0 | 0 | 22 |
| 大 垣 市 | 0 | 2 | 0 | 0 | 0 | 0 | 0 | 0 | 0 | 0 | 2 |
| 高 山 市 | 0 | 0 | 0 | 0 | 0 | 0 | 0 | 0 | 0 | 0 | 0 |
| 多 治 見 市 | 0 | 7 | 0 | 0 | 0 | 0 | 0 | 0 | 1 | 0 | 8 |
| 関 市 | 22 | 8 | 0 | 0 | 0 | 0 | 0 | 0 | 9 | 0 | 39 |
| 中 津 川 市 | 4 | 3 | 0 | 0 | 0 | 0 | 0 | 0 | 0 | 0 | 7 |
| 美 濃 市 | 13 | 3 | 0 | 0 | 0 | 0 | 0 | 0 | 0 | 0 | 16 |
| 瑞 浪 市 | 0 | 0 | 0 | 0 | 0 | 0 | 2 | 0 | 1 | 0 | 3 |
| 羽 島 市 | 0 | 5 | 0 | 0 | 0 | 0 | 0 | 0 | 0 | 0 | 5 |
| 恵 那 市 | 0 | 0 | 0 | 0 | 0 | 0 | 0 | 0 | 0 | 0 | 0 |
| 美 濃 加 茂 市 | 1 | 3 | 0 | 0 | 0 | 0 | 0 | 0 | 0 | 0 | 4 |
| 土 岐 市 | 3 | 0 | 0 | 0 | 0 | 0 | 0 | 0 | 0 | 0 | 3 |
| 各 務 原 市 | 2 | 3 | 7 | 0 | 0 | 0 | 0 | 0 | 0 | 0 | 12 |
| 可 児 市 | 0 | 3 | 0 | 0 | 0 | 0 | 0 | 0 | 0 | 0 | 3 |
| 山 県 市 | 0 | 0 | 0 | 0 | 0 | 0 | 0 | 0 | 0 | 0 | 0 |
| 瑞 穂 市 | 0 | 20 | 0 | 0 | 0 | 0 | 0 | 0 | 0 | 0 | 20 |
| 飛 騨 市 | 0 | 1 | 0 | 0 | 0 | 0 | 0 | 0 | 0 | 0 | 1 |
| 本 巢 市 | 0 | 3 | 0 | 0 | 0 | 0 | 0 | 0 | 0 | 0 | 3 |
| 郡 上 市 | 3 | 0 | 0 | 0 | 0 | 0 | 0 | 0 | 0 | 0 | 3 |
| 下 呂 市 | 0 | 0 | 0 | 0 | 0 | 0 | 0 | 0 | 0 | 0 | 0 |
| 海 津 市 | 2 | 2 | 0 | 0 | 0 | 0 | 0 | 0 | 2 | 0 | 6 |
| 岐阜県小計 | 69 | 88 | 9 | 0 | 0 | 0 | 2 | 0 | 14 | 0 | 182 |
| 静岡県(市を除く) | 0 | 14 | 0 | 0 | 0 | 0 | 0 | 0 | 0 | 0 | 14 |
| 静 岡 市 | 7 | 14 | 0 | 0 | 0 | 0 | 1 | 0 | 1 | 0 | 23 |
| 浜 松 市 | 18 | 23 | 0 | 0 | 0 | 0 | 0 | 0 | 15 | 0 | 56 |
| 沼 津 市 | 7 | 0 | 0 | 0 | 0 | 0 | 0 | 0 | 0 | 0 | 7 |
| 熱 海 市 | 0 | 18 | 0 | 0 | 0 | 0 | 0 | 0 | 0 | 0 | 18 |
| 三 島 市 | 0 | 0 | 0 | 0 | 0 | 0 | 0 | 0 | 0 | 0 | 0 |
| 富 士 宮 市 | 0 | 8 | 0 | 0 | 0 | 0 | 0 | 0 | 0 | 0 | 8 |
| 伊 東 市 | 0 | 0 | 0 | 0 | 0 | 0 | 0 | 0 | 0 | 0 | 0 |
| 島 田 市 | 2 | 39 | 0 | 0 | 0 | 0 | 0 | 0 | 0 | 0 | 41 |
| 富 士 市 | 1 | 10 | 2 | 0 | 0 | 0 | 0 | 0 | 11 | 0 | 24 |
| 磐 田 市 | 16 | 12 | 0 | 0 | 0 | 0 | 0 | 0 | 8 | 0 | 36 |
| 焼 津 市 | 0 | 50 | 0 | 0 | 0 | 0 | 0 | 0 | 0 | 0 | 50 |
| 掛 川 市 | 0 | 0 | 0 | 0 | 0 | 0 | 0 | 0 | 0 | 0 | 0 |
| 藤 枝 市 | 2 | 31 | 1 | 0 | 0 | 0 | 0 | 0 | 10 | 0 | 44 |
| 御 殿 場 市 | 3 | 12 | 1 | 0 | 0 | 0 | 0 | 0 | 0 | 0 | 16 |
| 袋 井 市 | 0 | 13 | 3 | 0 | 0 | 0 | 0 | 0 | 0 | 0 | 16 |

表8-1

| 地方公共団体名 | 延数 | | | | | | | | | | 実数 |
|-----------|--------|-----|-------------|----|------------------------|------------|------|------|----------------|------|-------|
| | 金属加工機械 | 圧縮機 | 土石用 破砕機等 | 織機 | コンクリートブ ロックマシン 等 | 木材加工 機械 | 印刷機械 | ロール機 | 合成樹脂用 射出成形機 | 鋳造型機 | |
| 下田市 | 0 | 0 | 0 | 0 | 0 | 0 | 0 | 0 | 0 | 0 | 0 |
| 裾野市 | 8 | 0 | 0 | 0 | 0 | 0 | 0 | 0 | 0 | 0 | 8 |
| 湖西市 | 0 | 8 | 0 | 0 | 0 | 0 | 0 | 0 | 0 | 0 | 8 |
| 伊豆市 | 0 | 0 | 0 | 0 | 0 | 0 | 0 | 0 | 0 | 0 | 0 |
| 御前崎市 | 0 | 0 | 0 | 0 | 0 | 0 | 0 | 0 | 0 | 5 | 5 |
| 菊川市 | 0 | 44 | 0 | 0 | 0 | 0 | 0 | 0 | 0 | 0 | 44 |
| 伊豆の国市 | 0 | 1 | 1 | 0 | 0 | 0 | 0 | 0 | 0 | 0 | 2 |
| 牧之原市 | 3 | 4 | 0 | 0 | 0 | 0 | 0 | 0 | 0 | 0 | 7 |
| 静岡県小計 | 67 | 301 | 8 | 0 | 0 | 0 | 1 | 0 | 45 | 5 | 427 |
| 愛知県(市を除く) | 0 | 38 | 1 | 0 | 0 | 0 | 0 | 0 | 68 | 0 | 107 |
| 名古屋 | 12 | 16 | 0 | 0 | 0 | 0 | 3 | 0 | 0 | 0 | 31 |
| 豊橋 | 0 | 4 | 0 | 0 | 0 | 0 | 0 | 0 | 0 | 0 | 4 |
| 岡崎 | 0 | 9 | 0 | 0 | 0 | 0 | 0 | 0 | 12 | 0 | 21 |
| 一宮 | 3 | 3 | 0 | 0 | 0 | 0 | 13 | 0 | 0 | 0 | 19 |
| 瀬戸 | 0 | 5 | 0 | 0 | 0 | 0 | 0 | 0 | 0 | 0 | 5 |
| 半田 | 2 | 20 | 0 | 0 | 0 | 0 | 0 | 0 | 0 | 0 | 22 |
| 春日井 | 2 | 5 | 0 | 0 | 0 | 0 | 0 | 1 | 1 | 0 | 9 |
| 豊川 | 253 | 20 | 0 | 0 | 0 | 0 | 1 | 0 | 33 | 0 | 307 |
| 津島 | 0 | 5 | 1 | 0 | 0 | 0 | 0 | 0 | 1 | 0 | 7 |
| 碧南 | 0 | 0 | 0 | 0 | 0 | 0 | 0 | 0 | 0 | 0 | 0 |
| 刈谷 | 0 | 3 | 0 | 0 | 0 | 0 | 0 | 0 | 0 | 0 | 3 |
| 豊田 | 4 | 11 | 0 | 0 | 0 | 0 | 0 | 0 | 0 | 0 | 15 |
| 安城 | 17 | 7 | 0 | 0 | 0 | 0 | 0 | 0 | 5 | 0 | 29 |
| 西尾 | 4 | 33 | 13 | 0 | 0 | 0 | 0 | 0 | 1 | 0 | 51 |
| 蒲郡 | 0 | 2 | 0 | 0 | 0 | 0 | 0 | 0 | 0 | 0 | 2 |
| 犬山 | 1 | 4 | 0 | 0 | 0 | 0 | 0 | 0 | 0 | 0 | 5 |
| 常滑 | 0 | 14 | 0 | 0 | 0 | 0 | 0 | 0 | 0 | 0 | 14 |
| 江南 | 0 | 20 | 0 | 3 | 0 | 0 | 0 | 0 | 0 | 0 | 23 |
| 小牧 | 4 | 7 | 0 | 0 | 0 | 0 | 0 | 0 | 0 | 0 | 11 |
| 稲沢 | 0 | 30 | 1 | 0 | 0 | 0 | 0 | 0 | 7 | 0 | 38 |
| 新城 | 0 | 1 | 16 | 0 | 0 | 0 | 0 | 0 | 0 | 0 | 17 |
| 東海 | 1 | 3 | 0 | 0 | 0 | 0 | 0 | 0 | 0 | 0 | 4 |
| 大府 | 25 | 67 | 1 | 0 | 0 | 0 | 56 | 0 | 0 | 0 | 149 |
| 知多 | 2 | 7 | 0 | 0 | 0 | 0 | 0 | 0 | 0 | 0 | 9 |
| 知立 | 0 | 9 | 0 | 0 | 0 | 0 | 0 | 0 | 0 | 0 | 9 |
| 尾張旭 | 0 | 3 | 1 | 0 | 0 | 0 | 0 | 0 | 0 | 0 | 4 |
| 高浜 | 0 | 12 | 0 | 0 | 0 | 0 | 0 | 0 | 0 | 0 | 12 |
| 岩倉 | 0 | 9 | 0 | 0 | 0 | 0 | 0 | 0 | 0 | 0 | 9 |
| 豊明 | 0 | 48 | 0 | 0 | 0 | 0 | 0 | 0 | 67 | 0 | 115 |
| 日進 | 0 | 13 | 0 | 0 | 0 | 0 | 0 | 0 | 0 | 0 | 13 |
| 田原 | 0 | 0 | 0 | 0 | 0 | 0 | 0 | 0 | 0 | 0 | 0 |
| 愛西 | 0 | 12 | 0 | 0 | 0 | 0 | 0 | 1 | 0 | 0 | 13 |
| 清須 | 0 | 30 | 0 | 0 | 0 | 0 | 0 | 0 | 0 | 0 | 30 |
| 名古屋 | 0 | 1 | 0 | 0 | 0 | 0 | 0 | 0 | 0 | 0 | 1 |
| 弥富 | 0 | 9 | 0 | 0 | 0 | 0 | 0 | 0 | 0 | 0 | 9 |
| みよし | 6 | 14 | 1 | 0 | 0 | 0 | 0 | 0 | 0 | 0 | 21 |
| あま | 0 | 26 | 0 | 0 | 0 | 0 | 0 | 0 | 0 | 0 | 26 |
| 長久手 | 0 | 51 | 0 | 0 | 0 | 0 | 0 | 0 | 0 | 0 | 51 |
| 愛知県小計 | 336 | 571 | 35 | 3 | 0 | 0 | 73 | 2 | 195 | 0 | 1,215 |
| 三重県(市を除く) | 0 | 0 | 0 | 0 | 0 | 0 | 0 | 0 | 0 | 0 | 0 |
| 津市 | 0 | 2 | 0 | 0 | 0 | 0 | 0 | 0 | 0 | 0 | 2 |
| 四日市 | 8 | 10 | 0 | 0 | 0 | 0 | 0 | 0 | 0 | 0 | 18 |
| 伊勢 | 1 | 0 | 0 | 0 | 0 | 0 | 0 | 0 | 0 | 0 | 1 |
| 松阪 | 0 | 1 | 0 | 0 | 0 | 0 | 0 | 0 | 2 | 0 | 3 |
| 桑名 | 3 | 6 | 0 | 0 | 0 | 0 | 0 | 0 | 0 | 0 | 9 |
| 鈴鹿 | 0 | 2 | 0 | 0 | 0 | 0 | 0 | 0 | 0 | 0 | 2 |
| 名張 | 0 | 0 | 0 | 0 | 0 | 0 | 0 | 0 | 0 | 0 | 0 |
| 尾鷲 | 0 | 0 | 0 | 0 | 0 | 0 | 0 | 0 | 0 | 0 | 0 |
| 亀山 | 0 | 0 | 0 | 0 | 0 | 0 | 0 | 0 | 0 | 0 | 0 |
| 鳥羽 | 0 | 3 | 0 | 0 | 0 | 0 | 0 | 0 | 0 | 0 | 3 |
| 熊野 | 0 | 0 | 0 | 0 | 0 | 0 | 0 | 0 | 0 | 0 | 0 |
| いなべ | 0 | 0 | 0 | 0 | 0 | 0 | 0 | 0 | 0 | 0 | 0 |
| 志摩 | 0 | 0 | 0 | 0 | 0 | 0 | 0 | 0 | 0 | 0 | 0 |
| 伊賀 | 0 | 0 | 0 | 0 | 0 | 0 | 0 | 0 | 0 | 0 | 0 |
| 三重県小計 | 12 | 24 | 0 | 0 | 0 | 0 | 0 | 0 | 2 | 0 | 38 |

表8-1

| 地方公共団体名 | 延 数 | | | | | | | | | | 実 数 |
|-----------|------------|-----|-------------|-----|------------------------|------------|------|------|----------------|------|-----|
| | 金属加工 機械 | 圧縮機 | 土石用 破砕機等 | 織 機 | コンクリートブ ロックマシン 等 | 木材加工 機械 | 印刷機械 | ロール機 | 合成樹脂用 射出成形機 | 鋳造型機 | |
| 滋賀県(市を除く) | 0 | 1 | 0 | 0 | 0 | 0 | 0 | 0 | 1 | 0 | 2 |
| 大津市 | 0 | 3 | 0 | 0 | 0 | 0 | 0 | 0 | 0 | 0 | 3 |
| 彦根市 | 0 | 3 | 0 | 0 | 0 | 0 | 0 | 0 | 0 | 0 | 3 |
| 長浜市 | 10 | 25 | 0 | 0 | 0 | 0 | 0 | 4 | 0 | 0 | 39 |
| 近江八幡市 | 0 | 3 | 0 | 0 | 0 | 0 | 0 | 0 | 0 | 0 | 3 |
| 草津市 | 2 | 1 | 2 | 0 | 0 | 0 | 0 | 0 | 0 | 0 | 5 |
| 守山市 | 3 | 7 | 0 | 0 | 0 | 0 | 0 | 0 | 0 | 0 | 10 |
| 栗東市 | 1 | 1 | 0 | 0 | 0 | 0 | 0 | 0 | 0 | 0 | 2 |
| 甲賀市 | 14 | 16 | 1 | 0 | 0 | 0 | 0 | 0 | 3 | 0 | 34 |
| 野洲市 | 14 | 9 | 0 | 0 | 0 | 0 | 0 | 0 | 0 | 0 | 23 |
| 湖南市 | 0 | 0 | 0 | 0 | 0 | 0 | 0 | 0 | 0 | 0 | 0 |
| 高島市 | 2 | 1 | 0 | 0 | 0 | 0 | 0 | 0 | 0 | 0 | 3 |
| 東近江市 | 2 | 3 | 0 | 0 | 0 | 0 | 0 | 0 | 0 | 0 | 5 |
| 米原市 | 0 | 10 | 8 | 0 | 0 | 0 | 0 | 0 | 0 | 0 | 18 |
| 滋賀県小計 | 48 | 83 | 11 | 0 | 0 | 0 | 0 | 4 | 4 | 0 | 150 |
| 京都府(市を除く) | 8 | 59 | 0 | 0 | 0 | 0 | 1 | 0 | 4 | 0 | 72 |
| 京都市 | 4 | 11 | 0 | 0 | 0 | 0 | 0 | 0 | 0 | 0 | 15 |
| 福知山市 | 0 | 8 | 0 | 0 | 0 | 0 | 0 | 0 | 0 | 0 | 8 |
| 舞鶴市 | 0 | 0 | 0 | 0 | 0 | 0 | 0 | 0 | 0 | 0 | 0 |
| 綾部市 | 0 | 3 | 0 | 0 | 0 | 0 | 0 | 0 | 0 | 0 | 3 |
| 宇治市 | 1 | 2 | 0 | 0 | 0 | 0 | 0 | 0 | 0 | 0 | 3 |
| 宮津市 | 0 | 0 | 0 | 0 | 0 | 0 | 0 | 0 | 0 | 0 | 0 |
| 亀岡市 | 1 | 0 | 0 | 0 | 0 | 0 | 1 | 0 | 0 | 0 | 2 |
| 城陽市 | 0 | 1 | 0 | 0 | 0 | 0 | 0 | 0 | 0 | 0 | 1 |
| 向日市 | 0 | 0 | 0 | 0 | 0 | 0 | 0 | 0 | 0 | 0 | 0 |
| 長岡京市 | 0 | 0 | 0 | 0 | 0 | 0 | 0 | 0 | 0 | 0 | 0 |
| 八幡市 | 0 | 3 | 0 | 0 | 0 | 0 | 0 | 0 | 0 | 0 | 3 |
| 京田辺市 | 0 | 2 | 0 | 0 | 0 | 0 | 0 | 0 | 0 | 0 | 2 |
| 南丹市 | 0 | 0 | 0 | 0 | 0 | 0 | 0 | 0 | 0 | 0 | 0 |
| 南丹市 | 0 | 4 | 0 | 0 | 0 | 0 | 0 | 0 | 0 | 0 | 4 |
| 木津川市 | 0 | 7 | 0 | 0 | 0 | 0 | 0 | 0 | 0 | 0 | 7 |
| 京都府小計 | 14 | 100 | 0 | 0 | 0 | 0 | 2 | 0 | 4 | 0 | 120 |
| 大阪府(市を除く) | 0 | 3 | 2 | 0 | 0 | 0 | 0 | 0 | 0 | 0 | 5 |
| 大阪市 | 6 | 14 | 0 | 0 | 0 | 0 | 12 | 0 | 7 | 0 | 39 |
| 堺市 | 3 | 2 | 0 | 0 | 0 | 0 | 0 | 0 | 0 | 0 | 5 |
| 岸和田市 | 1 | 26 | 0 | 0 | 0 | 0 | 0 | 0 | 0 | 0 | 27 |
| 豊中市 | 1 | 5 | 0 | 0 | 0 | 0 | 0 | 0 | 0 | 0 | 6 |
| 池田市 | 0 | 0 | 0 | 0 | 0 | 0 | 0 | 0 | 0 | 0 | 0 |
| 吹田市 | 0 | 0 | 3 | 0 | 0 | 0 | 0 | 0 | 0 | 0 | 3 |
| 泉大津市 | 0 | 3 | 5 | 0 | 0 | 0 | 0 | 0 | 0 | 0 | 8 |
| 高槻市 | 0 | 0 | 0 | 0 | 0 | 0 | 0 | 0 | 0 | 0 | 0 |
| 貝塚市 | 0 | 11 | 0 | 0 | 0 | 0 | 0 | 0 | 0 | 0 | 11 |
| 守口市 | 0 | 2 | 0 | 0 | 0 | 0 | 0 | 0 | 0 | 0 | 2 |
| 枚方市 | 1 | 2 | 0 | 0 | 0 | 0 | 0 | 0 | 9 | 0 | 12 |
| 茨木市 | 1 | 25 | 0 | 0 | 0 | 0 | 0 | 0 | 0 | 0 | 26 |
| 八尾市 | 30 | 22 | 1 | 0 | 0 | 0 | 9 | 1 | 12 | 0 | 75 |
| 泉佐野市 | 0 | 0 | 0 | 0 | 0 | 0 | 0 | 0 | 0 | 0 | 0 |
| 富田林市 | 0 | 3 | 0 | 0 | 0 | 0 | 0 | 0 | 0 | 0 | 3 |
| 寝屋川市 | 0 | 30 | 0 | 0 | 0 | 0 | 0 | 0 | 0 | 0 | 30 |
| 河内長野市 | 0 | 0 | 0 | 0 | 0 | 0 | 0 | 0 | 0 | 0 | 0 |
| 松原市 | 0 | 1 | 0 | 0 | 0 | 0 | 0 | 0 | 0 | 0 | 1 |
| 大東市 | 7 | 2 | 0 | 0 | 0 | 0 | 0 | 0 | 0 | 0 | 9 |
| 和泉市 | 17 | 20 | 0 | 0 | 0 | 0 | 0 | 0 | 0 | 0 | 37 |
| 箕面市 | 0 | 0 | 0 | 0 | 0 | 0 | 0 | 0 | 3 | 0 | 3 |
| 柏原市 | 0 | 0 | 0 | 0 | 0 | 0 | 0 | 0 | 0 | 0 | 0 |
| 羽曳野市 | 2 | 3 | 0 | 0 | 0 | 0 | 0 | 0 | 0 | 0 | 5 |
| 門真市 | 10 | 6 | 0 | 0 | 0 | 0 | 0 | 0 | 4 | 0 | 20 |
| 摂津市 | 0 | 9 | 0 | 0 | 0 | 0 | 0 | 0 | 0 | 0 | 9 |
| 高石市 | 0 | 0 | 0 | 0 | 0 | 0 | 0 | 0 | 0 | 0 | 0 |
| 藤井寺市 | 0 | 0 | 0 | 0 | 0 | 0 | 0 | 0 | 0 | 0 | 0 |
| 東大阪市 | 3 | 12 | 0 | 0 | 0 | 0 | 0 | 0 | 22 | 0 | 37 |
| 泉南市 | 0 | 0 | 0 | 0 | 0 | 0 | 0 | 0 | 0 | 0 | 0 |
| 四條畷市 | 0 | 0 | 0 | 0 | 0 | 0 | 0 | 0 | 0 | 0 | 0 |
| 交野市 | 32 | 12 | 0 | 0 | 0 | 0 | 0 | 0 | 0 | 0 | 44 |
| 大阪狭山市 | 0 | 0 | 0 | 0 | 0 | 0 | 0 | 0 | 0 | 0 | 0 |
| 阪南市 | 0 | 0 | 0 | 0 | 0 | 0 | 0 | 0 | 0 | 0 | 0 |
| 大阪府小計 | 114 | 213 | 11 | 0 | 0 | 0 | 21 | 1 | 57 | 0 | 417 |

表8-1

| 地方公共団体名 | 延数 | | | | | | | | | | 実数 |
|------------|--------|-----|-------------|----|------------------------|------------|------|------|----------------|------|-----|
| | 金属加工機械 | 圧縮機 | 土石用 破碎機等 | 織機 | コンクリートブ ロックマシン 等 | 木材加工 機械 | 印刷機械 | ロール機 | 合成樹脂用 射出成形機 | 鋳造型機 | |
| 兵庫県(市を除く) | 0 | 73 | 2 | 0 | 0 | 1 | 0 | 0 | 0 | 0 | 76 |
| 神戸市 | 3 | 12 | 0 | 0 | 0 | 0 | 0 | 0 | 0 | 0 | 15 |
| 姫路市 | 1 | 14 | 6 | 0 | 0 | 0 | 0 | 0 | 0 | 0 | 21 |
| 尼崎市 | 0 | 9 | 0 | 0 | 0 | 0 | 0 | 0 | 0 | 0 | 9 |
| 明石市 | 0 | 0 | 0 | 0 | 0 | 0 | 0 | 0 | -3 | 0 | -3 |
| 西宮市 | 0 | 4 | 0 | 0 | 0 | 0 | 0 | 0 | 0 | 0 | 4 |
| 洲本市 | 0 | 0 | 0 | 0 | 0 | 0 | 0 | 0 | 1 | 0 | 1 |
| 芦屋市 | 0 | 0 | 0 | 0 | 0 | 0 | 0 | 0 | 0 | 0 | 0 |
| 伊丹市 | 0 | 1 | 0 | 0 | 0 | 0 | 0 | 0 | 0 | 0 | 1 |
| 相生市 | 1 | 0 | 0 | 0 | 0 | 0 | 0 | 0 | 0 | 0 | 1 |
| 豊岡市 | 0 | 0 | 0 | 0 | 0 | 0 | 0 | 0 | 2 | 0 | 2 |
| 加古川市 | 0 | 0 | 0 | 0 | 0 | 0 | 0 | 0 | 0 | 0 | 0 |
| 赤穂市 | 0 | 10 | 0 | 0 | 0 | 0 | 0 | 0 | 0 | 0 | 10 |
| 西脇市 | 0 | 4 | 0 | 0 | 0 | 0 | 0 | 0 | 0 | 0 | 4 |
| 宝塚市 | 0 | 0 | 0 | 0 | 0 | 0 | 0 | 0 | 0 | 0 | 0 |
| 三木市 | 0 | 5 | 0 | 0 | 0 | 0 | 0 | 0 | 0 | 0 | 5 |
| 高砂市 | 0 | 0 | 0 | 0 | 0 | 0 | 0 | 0 | 0 | 0 | 0 |
| 川西市 | 0 | 0 | 0 | 0 | 0 | 0 | 0 | 0 | 0 | 0 | 0 |
| 小野市 | 11 | 2 | 0 | 0 | 0 | 0 | 0 | 0 | 0 | 0 | 13 |
| 三田市 | 2 | 7 | 0 | 0 | 0 | 0 | 0 | 0 | 0 | 0 | 9 |
| 加西市 | 16 | 10 | 0 | 0 | 0 | 0 | 0 | 0 | 0 | 0 | 26 |
| 篠山市 | 0 | 26 | 0 | 0 | 0 | 0 | 0 | 0 | 0 | 4 | 30 |
| 養父市 | 0 | 0 | 0 | 0 | 0 | 0 | 0 | 0 | 0 | 0 | 0 |
| 丹波市 | 0 | 11 | 0 | 0 | 0 | 0 | 0 | 0 | 0 | 0 | 11 |
| 南あわじ市 | 0 | 3 | 0 | 0 | 0 | 0 | 0 | 0 | 0 | 0 | 3 |
| 朝来市 | 38 | 7 | 0 | 0 | 0 | 0 | 0 | 0 | 0 | 0 | 45 |
| 淡路市 | 1 | 6 | 0 | 0 | 0 | 0 | 0 | 0 | 0 | 0 | 7 |
| 穴栗市 | 0 | 1 | 0 | 0 | 0 | 0 | 0 | 0 | 0 | 0 | 1 |
| 加東市 | 0 | 9 | 0 | 0 | 0 | 0 | 0 | 0 | 0 | 0 | 9 |
| たつの市 | 5 | 30 | 1 | 0 | 0 | 0 | 20 | 0 | 0 | 0 | 56 |
| 兵庫県小計 | 78 | 244 | 9 | 0 | 0 | 1 | 20 | 0 | 0 | 4 | 356 |
| 奈良県(市を除く) | 0 | 2 | 1 | 0 | 0 | 0 | 0 | 0 | 0 | 0 | 3 |
| 奈良市 | 0 | 2 | 0 | 0 | 0 | 0 | 0 | 0 | 0 | 0 | 2 |
| 大和高田市 | 0 | 0 | 0 | 0 | 0 | 0 | 0 | 0 | 0 | 0 | 0 |
| 大和郡山 | 1 | 16 | 0 | 0 | 0 | 0 | 0 | 0 | 0 | 0 | 17 |
| 天理市 | 0 | 0 | 0 | 0 | 0 | 0 | 0 | 0 | 0 | 0 | 0 |
| 橿原市 | 0 | 0 | 0 | 0 | 0 | 0 | 0 | 0 | 1 | 0 | 1 |
| 桜井市 | 0 | 0 | 0 | 0 | 0 | 0 | 0 | 0 | 1 | 0 | 1 |
| 五條市 | 1 | 2 | 0 | 0 | 0 | 0 | 0 | 0 | 0 | 0 | 3 |
| 御所市 | 0 | 3 | 1 | 0 | 0 | 0 | 0 | 0 | 0 | 0 | 4 |
| 生駒市 | 0 | 0 | 0 | 0 | 0 | 0 | 0 | 0 | 0 | 0 | 0 |
| 香芝市 | 0 | 45 | 0 | 0 | 0 | 0 | 0 | 0 | 0 | 0 | 45 |
| 葛城市 | 0 | 1 | 0 | 0 | 0 | 0 | 0 | 0 | 0 | 0 | 1 |
| 宇陀市 | 0 | 0 | 0 | 0 | 0 | 0 | 0 | 0 | 0 | 0 | 0 |
| 奈良県小計 | 2 | 71 | 2 | 0 | 0 | 0 | 0 | 0 | 2 | 0 | 77 |
| 和歌山県(市を除く) | 0 | 0 | 0 | 0 | 0 | 0 | 0 | 0 | 0 | 0 | 0 |
| 和歌山市 | 0 | 1 | 0 | 0 | 0 | 0 | 0 | 0 | 0 | 0 | 1 |
| 海南市 | 0 | 0 | 0 | 0 | 0 | 0 | 0 | 0 | 0 | 0 | 0 |
| 橋本 | 0 | 0 | 0 | 0 | 0 | 0 | 0 | 0 | 0 | 0 | 0 |
| 有田市 | 0 | 9 | 0 | 4 | 0 | 0 | 0 | 0 | 0 | 0 | 13 |
| 御坊市 | 0 | 0 | 0 | 0 | 0 | 0 | 0 | 0 | 0 | 0 | 0 |
| 田辺市 | 0 | 1 | 2 | 0 | 0 | 0 | 0 | 0 | 0 | 0 | 3 |
| 新宮市 | 0 | 0 | 0 | 0 | 0 | 0 | 0 | 0 | 0 | 0 | 0 |
| 紀の川市 | 0 | 0 | 0 | 0 | 0 | 0 | 0 | 0 | 0 | 0 | 0 |
| 岩出市 | 0 | 0 | 0 | 0 | 0 | 0 | 0 | 0 | 0 | 0 | 0 |
| 和歌山県小計 | 0 | 11 | 2 | 4 | 0 | 0 | 0 | 0 | 0 | 0 | 17 |
| 鳥取県(市を除く) | 0 | 0 | 0 | 0 | 0 | 0 | 0 | 0 | 0 | 0 | 0 |
| 鳥取市 | 0 | 1 | 0 | 0 | 0 | 0 | 0 | 0 | 0 | 0 | 1 |
| 米子市 | 0 | 0 | 0 | 0 | 0 | 0 | 0 | 0 | 0 | 0 | 0 |
| 倉吉市 | 0 | 0 | 0 | 0 | 0 | 0 | 0 | 0 | 0 | 0 | 0 |
| 境港市 | 0 | 0 | 0 | 0 | 0 | 0 | 0 | 0 | 0 | 0 | 0 |
| 鳥取県小計 | 0 | 1 | 0 | 0 | 0 | 0 | 0 | 0 | 0 | 0 | 1 |
| 島根県(市を除く) | 0 | 0 | 0 | 0 | 0 | 0 | 0 | 0 | 0 | 0 | 0 |
| 松江市 | 0 | 1 | 0 | 0 | 0 | 0 | 0 | 0 | 0 | 0 | 1 |
| 浜田市 | 0 | 0 | 0 | 0 | 0 | 0 | 0 | 0 | 0 | 0 | 0 |
| 出雲市 | 0 | 5 | 0 | 0 | 0 | 0 | 0 | 0 | 0 | 0 | 5 |
| 益田市 | 0 | 0 | 0 | 0 | 0 | 0 | 0 | 0 | 0 | 0 | 0 |
| 大田市 | 0 | 1 | 0 | 0 | 0 | 0 | 0 | 0 | 0 | 0 | 1 |

表8-1

| 地方公共団体名 | 延 数 | | | | | | | | | | 実 数 |
|-------------|------------|-----|-------------|-----|------------------------|------------|------|------|----------------|------|-----|
| | 金属加工 機械 | 圧縮機 | 土石用 破砕機等 | 織 機 | コンクリートブ ロックマシン 等 | 木材加工 機械 | 印刷機械 | ロール機 | 合成樹脂用 射出成形機 | 鋳造型機 | |
| 安 来 市 | 0 | 5 | 0 | 0 | 0 | 0 | 0 | 0 | 0 | 0 | 5 |
| 江 津 市 | 0 | 5 | 0 | 0 | 0 | 0 | 0 | 0 | 0 | 0 | 5 |
| 雲 南 市 | 0 | 0 | 0 | 0 | 0 | 0 | 0 | 0 | 0 | 0 | 0 |
| 島根県小計 | 0 | 17 | 0 | 0 | 0 | 0 | 0 | 0 | 0 | 0 | 17 |
| 岡山県(市を除く) | 0 | 3 | 0 | 0 | 0 | 0 | 0 | 0 | 0 | 0 | 3 |
| 岡 山 市 | 0 | 4 | 1 | 0 | 0 | 0 | 5 | 0 | 0 | 0 | 10 |
| 倉 敷 市 | 0 | 5 | 0 | 0 | 0 | 0 | 0 | 0 | 0 | 0 | 5 |
| 津 山 市 | 0 | 8 | 0 | 0 | 0 | 0 | 0 | 0 | 0 | 0 | 8 |
| 玉 野 市 | 0 | 2 | 0 | 0 | 0 | 0 | 0 | 0 | 0 | 0 | 2 |
| 笠 岡 市 | 1 | 1 | 0 | 0 | 0 | 0 | 0 | 0 | 0 | 0 | 2 |
| 井 原 市 | 0 | 0 | 0 | 0 | 0 | 0 | 0 | 0 | 0 | 0 | 0 |
| 総 社 市 | 19 | 8 | 0 | 0 | 0 | 0 | 0 | 0 | 0 | 0 | 27 |
| 高 梁 市 | 0 | 0 | 0 | 0 | 0 | 0 | 0 | 0 | 0 | 0 | 0 |
| 新 見 市 | 0 | 0 | 0 | 0 | 0 | 0 | 0 | 0 | 0 | 0 | 0 |
| 備 前 市 | 15 | 0 | 1 | 0 | 0 | 0 | 0 | 0 | 0 | 0 | 16 |
| 瀬 戸 内 市 | 0 | 2 | 0 | 0 | 0 | 0 | 0 | 0 | 0 | 0 | 2 |
| 赤 磐 市 | 8 | 17 | 0 | 0 | 0 | 0 | 0 | 0 | 0 | 0 | 25 |
| 真 庭 市 | 0 | 0 | 0 | 0 | 0 | 0 | 0 | 0 | 0 | 0 | 0 |
| 美 作 市 | 0 | 0 | 0 | 0 | 0 | 0 | 0 | 0 | 0 | 0 | 0 |
| 浅 口 市 | 0 | 2 | 0 | 0 | 0 | 0 | 0 | 0 | 0 | 0 | 2 |
| 岡山県小計 | 43 | 52 | 2 | 0 | 0 | 0 | 5 | 0 | 0 | 0 | 102 |
| 広島県(市を除く) | 0 | 0 | 0 | 0 | 0 | 0 | 0 | 0 | 0 | 0 | 0 |
| 広 島 市 | 16 | 8 | 11 | 0 | 0 | 1 | 0 | 0 | 0 | 0 | 36 |
| 呉 市 | 2 | 9 | 0 | 0 | 0 | 0 | 0 | 0 | 0 | 0 | 11 |
| 竹 原 市 | 0 | 1 | 0 | 0 | 0 | 0 | 0 | 0 | 0 | 0 | 1 |
| 三 原 市 | 3 | 2 | 0 | 0 | 0 | 0 | 0 | 0 | 0 | 0 | 5 |
| 尾 道 市 | 0 | 1 | 0 | 0 | 0 | 0 | 0 | 0 | 0 | 0 | 1 |
| 福 山 市 | 0 | 10 | 1 | 0 | 0 | 0 | 0 | 0 | 0 | 0 | 11 |
| 府 中 市 | 0 | 0 | 0 | 0 | 0 | 0 | 0 | 0 | 0 | 0 | 0 |
| 三 次 市 | 0 | 0 | 0 | 0 | 0 | 0 | 0 | 0 | 0 | 0 | 0 |
| 庄 原 市 | 0 | 0 | 0 | 0 | 0 | 0 | 0 | 0 | 0 | 0 | 0 |
| 大 竹 市 | 0 | 0 | 0 | 0 | 0 | 0 | 0 | 0 | 0 | 0 | 0 |
| 東 広 島 市 | 8 | 23 | 0 | 0 | 0 | 0 | 0 | 0 | 19 | 0 | 50 |
| 廿 日 市 | 0 | 0 | 0 | 0 | 0 | 0 | 0 | 0 | 0 | 0 | 0 |
| 安 芸 高 田 市 | 0 | 3 | 0 | 0 | 0 | 0 | 0 | 0 | 0 | 0 | 3 |
| 江 田 島 市 | 0 | 0 | 0 | 0 | 0 | 0 | 0 | 0 | 0 | 0 | 0 |
| 広島県小計 | 29 | 57 | 12 | 0 | 0 | 1 | 0 | 0 | 19 | 0 | 118 |
| 山口県(市を除く) | 0 | 0 | 0 | 0 | 0 | 0 | 0 | 0 | 0 | 0 | 0 |
| 下 関 市 | 1 | 6 | 0 | 0 | 0 | 0 | 0 | 0 | 0 | 0 | 7 |
| 宇 部 市 | 0 | 0 | 0 | 0 | 0 | 0 | 0 | 0 | 0 | 0 | 0 |
| 山 口 市 | 0 | 0 | 0 | 0 | 0 | 0 | 0 | 0 | 0 | 0 | 0 |
| 萩 市 | 0 | 3 | 0 | 0 | 0 | 0 | 0 | 0 | 0 | 0 | 3 |
| 防 府 市 | 0 | 2 | 0 | 0 | 0 | 0 | 0 | 0 | 0 | 0 | 2 |
| 下 松 市 | 13 | 8 | 0 | 0 | 0 | 0 | 0 | 0 | 0 | 0 | 21 |
| 岩 国 市 | 0 | 0 | 0 | 0 | 0 | 0 | 0 | 0 | 0 | 0 | 0 |
| 光 市 | 0 | 0 | 0 | 0 | 0 | 0 | 0 | 0 | 0 | 0 | 0 |
| 長 門 市 | 0 | 0 | 0 | 0 | 0 | 0 | 0 | 0 | 0 | 0 | 0 |
| 柳 井 市 | 0 | 0 | 0 | 0 | 0 | 0 | 0 | 0 | 0 | 0 | 0 |
| 美 祢 市 | 0 | 0 | 0 | 0 | 0 | 0 | 0 | 0 | 0 | 0 | 0 |
| 周 南 市 | 0 | 1 | 0 | 0 | 0 | 0 | 0 | 0 | 0 | 0 | 1 |
| 山 陽 小 野 田 市 | 0 | 0 | 0 | 0 | 0 | 0 | 0 | 0 | 0 | 0 | 0 |
| 山口県小計 | 14 | 20 | 0 | 0 | 0 | 0 | 0 | 0 | 0 | 0 | 34 |
| 徳島県(市を除く) | 0 | 0 | 0 | 0 | 0 | 0 | 0 | 0 | 0 | 0 | 0 |
| 徳 島 市 | 0 | 0 | 0 | 0 | 0 | 0 | 0 | 0 | 0 | 0 | 0 |
| 鳴 門 市 | 0 | 0 | 0 | 0 | 0 | 0 | 0 | 0 | 0 | 0 | 0 |
| 小 松 島 市 | 0 | 0 | 0 | 0 | 0 | 0 | 0 | 0 | 0 | 0 | 0 |
| 阿 南 市 | 0 | 0 | 0 | 0 | 0 | 0 | 0 | 0 | 0 | 0 | 0 |
| 吉 野 川 市 | 0 | 0 | 0 | 0 | 0 | 0 | 0 | 0 | 0 | 0 | 0 |
| 阿 波 市 | 0 | 0 | 0 | 0 | 0 | 0 | 0 | 0 | 0 | 0 | 0 |
| 美 馬 市 | 0 | 0 | 0 | 0 | 0 | 0 | 0 | 0 | 0 | 0 | 0 |
| 三 好 市 | 0 | 0 | 0 | 0 | 0 | 0 | 0 | 0 | 0 | 0 | 0 |
| 徳島県小計 | 0 | 0 | 0 | 0 | 0 | 0 | 0 | 0 | 0 | 0 | 0 |
| 香川県(市を除く) | 0 | 24 | 0 | 0 | 0 | 0 | 0 | 0 | 0 | 0 | 24 |
| 高 松 市 | 3 | 13 | 0 | 0 | 0 | 0 | 0 | 0 | 0 | 0 | 16 |
| 丸 亀 市 | 2 | 5 | 0 | 0 | 0 | 0 | 0 | 0 | 0 | 0 | 7 |
| 坂 出 市 | 0 | 5 | 0 | 0 | 0 | 0 | 0 | 0 | 0 | 0 | 5 |
| 善 通 寺 市 | 0 | 0 | 0 | 0 | 0 | 0 | 0 | 0 | 0 | 0 | 0 |
| 観 音 寺 市 | 0 | 0 | 0 | 0 | 0 | 0 | 0 | 0 | 0 | 0 | 0 |

表8-1

| 地方公共団体名 | 延 数 | | | | | | | | | | 実 数 |
|-----------|------------|-----|-------------|-----|------------------------|------------|------|------|----------------|------|-----|
| | 金属加工 機械 | 圧縮機 | 土石用 破砕機等 | 織 機 | コンクリートブ ロックマシン 等 | 木材加工 機械 | 印刷機械 | ロール機 | 合成樹脂用 射出成形機 | 鋳造型機 | |
| さぬき市 | 0 | 0 | 0 | 0 | 0 | 0 | 0 | 0 | 0 | 0 | 0 |
| 東かがわ市 | 0 | 0 | 0 | 0 | 0 | 0 | 0 | 0 | 0 | 0 | 0 |
| 三豊市 | 0 | 0 | 0 | 0 | 0 | 0 | 0 | 0 | 0 | 0 | 0 |
| 香川県小計 | 5 | 47 | 0 | 0 | 0 | 0 | 0 | 0 | 0 | 0 | 52 |
| 愛媛県(市を除く) | 0 | 0 | 0 | 0 | 0 | 0 | 0 | 0 | 0 | 0 | 0 |
| 松山市 | 1 | 4 | 0 | 0 | 0 | 0 | 0 | 0 | 0 | 0 | 5 |
| 今治市 | 0 | 1 | 0 | 0 | 0 | 0 | 0 | 0 | 0 | 0 | 1 |
| 宇和島市 | 0 | 0 | 0 | 0 | 0 | 0 | 0 | 0 | 0 | 0 | 0 |
| 八幡浜市 | 0 | 0 | 0 | 0 | 0 | 0 | 0 | 0 | 0 | 0 | 0 |
| 新居浜市 | 0 | 0 | 0 | 0 | 0 | 0 | 0 | 0 | 0 | 0 | 0 |
| 西条市 | 0 | 2 | 0 | 0 | 0 | 0 | 0 | 0 | 0 | 0 | 2 |
| 大洲市 | 0 | 0 | 0 | 0 | 0 | 0 | 0 | 0 | 0 | 0 | 0 |
| 伊予市 | 0 | 0 | 0 | 0 | 0 | 0 | 0 | 0 | 0 | 0 | 0 |
| 四国中央市 | 0 | 0 | 0 | 0 | 0 | 0 | 0 | 0 | 0 | 0 | 0 |
| 西予市 | 0 | 0 | 0 | 0 | 0 | 0 | 0 | 0 | 0 | 0 | 0 |
| 東温市 | 0 | 0 | 0 | 0 | 0 | 0 | 0 | 0 | 0 | 0 | 0 |
| 愛媛県小計 | 1 | 7 | 0 | 0 | 0 | 0 | 0 | 0 | 0 | 0 | 8 |
| 高知県(市を除く) | 0 | 0 | 0 | 0 | 0 | 0 | 0 | 0 | 0 | 0 | 0 |
| 高知市 | 0 | 6 | 0 | 0 | 0 | 0 | 0 | 0 | 0 | 0 | 6 |
| 室戸市 | 0 | 0 | 0 | 0 | 0 | 0 | 0 | 0 | 0 | 0 | 0 |
| 安芸市 | 0 | 0 | 0 | 0 | 0 | 0 | 0 | 0 | 0 | 0 | 0 |
| 南国市 | 0 | 0 | 0 | 0 | 0 | 0 | 0 | 0 | 0 | 0 | 0 |
| 土佐市 | 0 | 0 | 0 | 0 | 0 | 0 | 0 | 0 | 0 | 0 | 0 |
| 須崎市 | 0 | 0 | 0 | 0 | 0 | 0 | 0 | 0 | 0 | 0 | 0 |
| 宿毛市 | 0 | 0 | 0 | 0 | 0 | 0 | 0 | 0 | 0 | 0 | 0 |
| 土佐清水市 | 0 | 0 | 0 | 0 | 0 | 0 | 0 | 0 | 0 | 0 | 0 |
| 四万十市 | 0 | 0 | 0 | 0 | 0 | 0 | 0 | 0 | 0 | 0 | 0 |
| 香南市 | 0 | 0 | 0 | 0 | 0 | 0 | 0 | 0 | 0 | 0 | 0 |
| 香美市 | 0 | 0 | 0 | 0 | 0 | 0 | 0 | 0 | 0 | 0 | 0 |
| 高知県小計 | 0 | 6 | 0 | 0 | 0 | 0 | 0 | 0 | 0 | 0 | 6 |
| 福岡県(市を除く) | 3 | 25 | 12 | 0 | 2 | 0 | 0 | 0 | 1 | 0 | 43 |
| 北九州市 | 1 | 15 | 0 | 0 | 0 | 0 | 0 | 0 | 3 | 0 | 19 |
| 福岡市 | 0 | 2 | 0 | 0 | 0 | 0 | 0 | 0 | 0 | 0 | 2 |
| 大牟田市 | 0 | 5 | 0 | 0 | 0 | 0 | 0 | 0 | 0 | 0 | 5 |
| 久留米市 | 0 | 8 | 0 | 0 | 0 | 0 | 3 | 0 | 0 | 0 | 11 |
| 直方市 | 0 | 2 | 0 | 0 | 0 | 0 | 0 | 0 | 0 | 0 | 2 |
| 飯塚市 | 0 | 4 | 0 | 0 | 0 | 0 | 0 | 0 | 0 | 0 | 4 |
| 田川市 | 0 | 3 | 0 | 0 | 0 | 0 | 0 | 0 | 0 | 0 | 3 |
| 柳川市 | 1 | 1 | 0 | 0 | 0 | 0 | 0 | 0 | 0 | 0 | 2 |
| 八女市 | 0 | 0 | 0 | 0 | 0 | 0 | 0 | 0 | 0 | 0 | 0 |
| 筑後市 | 0 | 0 | 0 | 0 | 0 | 0 | 0 | 0 | 0 | 0 | 0 |
| 大川市 | 0 | 1 | 0 | 0 | 0 | 0 | 0 | 0 | 0 | 0 | 1 |
| 行橋市 | 0 | 3 | 0 | 0 | 0 | 0 | 0 | 0 | 0 | 0 | 3 |
| 豊前市 | 0 | 0 | 0 | 0 | 0 | 0 | 0 | 0 | 0 | 0 | 0 |
| 中間市 | 0 | 0 | 0 | 0 | 0 | 0 | 0 | 0 | 0 | 0 | 0 |
| 小郡市 | 0 | 0 | 0 | 0 | 0 | 0 | 1 | 0 | 0 | 0 | 1 |
| 筑紫野市 | 1 | 1 | 0 | 0 | 0 | 0 | 0 | 0 | 0 | 0 | 2 |
| 春日市 | 0 | 0 | 0 | 0 | 0 | 0 | 0 | 0 | 0 | 0 | 0 |
| 大野城市 | 0 | 0 | 0 | 0 | 0 | 0 | 0 | 0 | 0 | 0 | 0 |
| 宗像市 | 0 | 4 | 0 | 0 | 0 | 0 | 0 | 0 | 0 | 0 | 4 |
| 太宰府市 | 0 | 0 | 0 | 0 | 0 | 0 | 0 | 0 | 0 | 0 | 0 |
| 古賀市 | 0 | 2 | 0 | 0 | 0 | 0 | 0 | 0 | 0 | 0 | 2 |
| 福津市 | 0 | 1 | 0 | 0 | 0 | 0 | 0 | 0 | 0 | 0 | 1 |
| うきは市 | 0 | 0 | 0 | 0 | 0 | 0 | 0 | 0 | 0 | 0 | 0 |
| 宮若市 | 0 | 2 | 0 | 0 | 0 | 0 | 0 | 0 | 0 | 0 | 2 |
| 嘉麻市 | 0 | 4 | 0 | 0 | 0 | 0 | 0 | 2 | 0 | 0 | 6 |
| 朝倉市 | 3 | 0 | 0 | 0 | 0 | 0 | 0 | 0 | 0 | 0 | 3 |
| みやま市 | 0 | 0 | 0 | 0 | 0 | 0 | 0 | 0 | 0 | 0 | 0 |
| 糸島市 | 0 | 0 | 0 | 0 | 0 | 0 | 0 | 0 | 0 | 0 | 0 |
| 那珂川市 | 0 | 0 | 0 | 0 | 0 | 0 | 0 | 0 | 0 | 0 | 0 |
| 福岡県小計 | 9 | 83 | 12 | 0 | 2 | 0 | 4 | 2 | 4 | 0 | 116 |
| 佐賀県(市を除く) | 47 | 12 | 0 | 0 | 0 | 0 | 0 | 0 | 0 | 0 | 59 |
| 佐賀市 | 0 | 0 | 0 | 0 | 0 | 0 | 0 | 0 | 0 | 0 | 0 |
| 唐津市 | 0 | 0 | 0 | 0 | 0 | 0 | 0 | 0 | 0 | 0 | 0 |
| 鳥栖市 | 0 | 23 | 0 | 0 | 0 | 0 | 0 | 0 | 0 | 0 | 23 |
| 多久市 | 2 | 8 | 0 | 0 | 0 | 0 | 0 | 0 | 0 | 0 | 10 |
| 伊万里市 | 0 | 0 | 0 | 0 | 0 | 0 | 0 | 0 | 0 | 0 | 0 |

表8-1

| 地方公共団体名 | 延 数 | | | | | | | | | | 実 数 |
|------------|------------|-----|-------------|-----|------------------------|------------|------|------|----------------|------|-----|
| | 金属加工 機械 | 圧縮機 | 土石用 破碎機等 | 織 機 | コンクリートブ ロックマシン 等 | 木材加工 機械 | 印刷機械 | ロール機 | 合成樹脂用 射出成形機 | 鋳造型機 | |
| 武 雄 市 | 1 | 3 | 0 | 0 | 0 | 0 | 0 | 0 | 0 | 0 | 4 |
| 鹿 島 市 | 0 | 0 | 0 | 0 | 0 | 0 | 0 | 0 | 0 | 0 | 0 |
| 小 城 市 | 0 | 0 | 0 | 0 | 0 | 0 | 0 | 0 | 0 | 0 | 0 |
| 嬉 野 市 | 0 | 0 | 0 | 0 | 0 | 0 | 0 | 0 | 0 | 0 | 0 |
| 神 埼 市 | 0 | 2 | 0 | 0 | 0 | 0 | 0 | 0 | 3 | 0 | 5 |
| 佐賀県小計 | 50 | 48 | 0 | 0 | 0 | 0 | 0 | 0 | 3 | 0 | 101 |
| 長崎県(市を除く) | 0 | 0 | 0 | 0 | 0 | 0 | 0 | 0 | 0 | 0 | 0 |
| 長 崎 市 | 0 | 4 | 0 | 0 | 0 | 0 | 0 | 0 | 0 | 0 | 4 |
| 佐 世 保 市 | 13 | 6 | 0 | 0 | 0 | 0 | 0 | 0 | 1 | 0 | 20 |
| 島 原 市 | 0 | 0 | 0 | 0 | 0 | 0 | 0 | 0 | 0 | 0 | 0 |
| 諫 早 市 | 0 | 0 | 0 | 0 | 0 | 0 | 0 | 0 | 0 | 0 | 0 |
| 大 村 市 | 0 | 0 | 0 | 0 | 0 | 0 | 0 | 0 | 0 | 0 | 0 |
| 平 戸 市 | 0 | 0 | 0 | 0 | 0 | 0 | 0 | 0 | 0 | 0 | 0 |
| 松 浦 市 | 0 | 0 | 0 | 0 | 0 | 0 | 0 | 0 | 0 | 0 | 0 |
| 対 馬 市 | 0 | 0 | 0 | 0 | 0 | 0 | 0 | 0 | 0 | 0 | 0 |
| 壱 岐 市 | 0 | 0 | 0 | 0 | 0 | 0 | 0 | 0 | 0 | 0 | 0 |
| 五 島 市 | 0 | 0 | 0 | 0 | 0 | 0 | 0 | 0 | 0 | 0 | 0 |
| 西 海 市 | 0 | 0 | 0 | 0 | 0 | 0 | 0 | 0 | 0 | 0 | 0 |
| 雲 仙 市 | 0 | 0 | 0 | 0 | 0 | 0 | 0 | 0 | 0 | 0 | 0 |
| 南 島 原 市 | 0 | 0 | 0 | 0 | 0 | 0 | 0 | 0 | 0 | 0 | 0 |
| 長崎県小計 | 13 | 10 | 0 | 0 | 0 | 0 | 0 | 0 | 1 | 0 | 24 |
| 熊本県(市を除く) | 0 | 109 | 0 | 0 | 0 | 0 | 0 | 0 | 0 | 0 | 109 |
| 熊 本 市 | 4 | 6 | 0 | 0 | 0 | 0 | 0 | 0 | 2 | 0 | 12 |
| 八 代 市 | 0 | 24 | 0 | 0 | 0 | 0 | 0 | 0 | 0 | 0 | 24 |
| 人 吉 市 | 0 | 0 | 0 | 0 | 0 | 0 | 0 | 0 | 0 | 0 | 0 |
| 荒 尾 市 | 0 | 0 | 0 | 0 | 0 | 0 | 0 | 0 | 0 | 0 | 0 |
| 水 俣 市 | 0 | 0 | 0 | 0 | 0 | 0 | 0 | 0 | 0 | 0 | 0 |
| 玉 名 市 | 0 | 0 | 0 | 0 | 0 | 0 | 0 | 0 | 0 | 0 | 0 |
| 山 鹿 市 | 0 | 6 | 0 | 0 | 0 | 0 | 0 | 0 | 0 | 0 | 6 |
| 菊 池 市 | 0 | 1 | 0 | 0 | 0 | 0 | 0 | 0 | 0 | 0 | 1 |
| 宇 土 市 | 0 | 1 | 0 | 0 | 0 | 0 | 0 | 0 | 0 | 0 | 1 |
| 上 天 草 市 | 0 | 0 | 0 | 0 | 0 | 0 | 0 | 0 | 0 | 0 | 0 |
| 宇 城 市 | 0 | 0 | 0 | 0 | 0 | 0 | 0 | 0 | 0 | 0 | 0 |
| 阿 蘇 市 | 0 | 7 | 0 | 0 | 0 | 0 | 0 | 0 | 0 | 0 | 7 |
| 天 草 市 | 0 | 0 | 0 | 0 | 0 | 0 | 0 | 0 | 0 | 0 | 0 |
| 合 志 市 | 0 | 2 | 0 | 0 | 0 | 0 | 0 | 0 | 0 | 0 | 2 |
| 熊本県小計 | 4 | 156 | 0 | 0 | 0 | 0 | 0 | 0 | 2 | 0 | 162 |
| 大分県(市を除く) | 0 | 0 | 0 | 0 | 0 | 0 | 0 | 0 | 0 | 0 | 0 |
| 大 分 市 | 25 | 7 | 0 | 0 | 0 | 0 | 0 | 0 | 0 | 0 | 32 |
| 別 府 市 | 0 | 0 | 0 | 0 | 0 | 0 | 0 | 0 | 0 | 0 | 0 |
| 中 津 市 | 0 | 1 | 0 | 0 | 0 | 0 | 0 | 0 | 0 | 0 | 1 |
| 日 田 市 | 0 | 0 | 0 | 0 | 0 | 0 | 0 | 0 | 0 | 0 | 0 |
| 佐 伯 市 | 0 | 0 | 0 | 0 | 0 | 0 | 0 | 0 | 0 | 0 | 0 |
| 臼 杵 市 | 0 | 0 | 0 | 0 | 0 | 0 | 0 | 0 | 0 | 0 | 0 |
| 津 久 見 市 | 0 | 0 | 0 | 0 | 0 | 0 | 0 | 0 | 0 | 0 | 0 |
| 竹 田 市 | 0 | 0 | 0 | 0 | 0 | 0 | 0 | 0 | 0 | 0 | 0 |
| 豊 後 高 田 市 | 0 | 0 | 0 | 0 | 0 | 0 | 0 | 0 | 0 | 0 | 0 |
| 杵 築 市 | 0 | 0 | 0 | 0 | 0 | 0 | 0 | 0 | 0 | 0 | 0 |
| 宇 佐 市 | 0 | 0 | 1 | 0 | 0 | 0 | 0 | 0 | 0 | 0 | 1 |
| 豊 後 大 野 市 | 0 | 0 | 0 | 0 | 0 | 0 | 0 | 0 | 0 | 0 | 0 |
| 由 布 市 | 1 | 0 | 0 | 0 | 0 | 0 | 0 | 0 | 0 | 0 | 1 |
| 国 東 市 | 0 | 0 | 0 | 0 | 0 | 0 | 0 | 0 | 0 | 0 | 0 |
| 大分県小計 | 26 | 8 | 1 | 0 | 0 | 0 | 0 | 0 | 0 | 0 | 35 |
| 宮崎県(市を除く) | 0 | 0 | 0 | 0 | 0 | 0 | 0 | 0 | 0 | 0 | 0 |
| 宮 崎 市 | 0 | 4 | 0 | 0 | 0 | 0 | 0 | 0 | 0 | 0 | 4 |
| 都 城 市 | 0 | 0 | 0 | 0 | 0 | 0 | 0 | 0 | 0 | 0 | 0 |
| 延 岡 市 | 0 | 0 | 0 | 0 | 0 | 0 | 0 | 0 | 0 | 0 | 0 |
| 日 南 市 | 0 | 0 | 0 | 0 | 0 | 0 | 0 | 0 | 0 | 0 | 0 |
| 小 林 市 | 0 | 0 | 0 | 0 | 0 | 0 | 0 | 0 | 0 | 0 | 0 |
| 日 向 市 | 0 | 7 | 0 | 0 | 0 | 0 | 0 | 0 | 0 | 0 | 7 |
| 串 間 市 | 0 | 0 | 0 | 0 | 0 | 0 | 0 | 0 | 0 | 0 | 0 |
| 西 都 市 | 0 | 0 | 0 | 0 | 0 | 0 | 0 | 0 | 0 | 0 | 0 |
| え び の 市 | 0 | 0 | 0 | 0 | 0 | 0 | 0 | 0 | 0 | 0 | 0 |
| 宮崎県小計 | 0 | 11 | 0 | 0 | 0 | 0 | 0 | 0 | 0 | 0 | 11 |
| 鹿児島県(市を除く) | 3 | 19 | 4 | 0 | 0 | 0 | 0 | 0 | 0 | 0 | 26 |
| 鹿 児 島 市 | 0 | 6 | 0 | 0 | 0 | 0 | 0 | 0 | 0 | 0 | 6 |
| 鹿 屋 市 | 0 | 1 | 1 | 0 | 0 | 0 | 0 | 0 | 0 | 0 | 2 |
| 枕 崎 市 | 0 | 0 | 0 | 0 | 0 | 0 | 0 | 0 | 0 | 0 | 0 |
| 阿 久 根 市 | 0 | 0 | 0 | 0 | 0 | 1 | 0 | 0 | 0 | 0 | 1 |
| 出 水 市 | 0 | 2 | 0 | 0 | 0 | 0 | 0 | 0 | 0 | 0 | 2 |

表8-1

| 地方公共団体名 | 延 数 | | | | | | | | | | 実 数 |
|-----------|------------|-------|-------------|-----|------------------------|------------|------|------|----------------|------|-------|
| | 金属加工 機械 | 圧縮機 | 土石用 破碎機等 | 織 機 | コンクリートブ ロックマシン 等 | 木材加工 機械 | 印刷機械 | ロール機 | 合成樹脂用 射出成形機 | 鋳造型機 | |
| 指 宿 市 | 0 | 12 | 0 | 0 | 0 | 0 | 0 | 0 | 0 | 0 | 12 |
| 西 之 表 市 | 0 | 0 | 0 | 0 | 0 | 0 | 0 | 0 | 0 | 0 | 0 |
| 垂 水 市 | 0 | 0 | 0 | 0 | 0 | 0 | 0 | 0 | 0 | 0 | 0 |
| 薩 摩 川 内 市 | 0 | 1 | 0 | 0 | 0 | 0 | 0 | 0 | 0 | 0 | 1 |
| 日 置 市 | 0 | 0 | 0 | 0 | 0 | 0 | 0 | 0 | 0 | 0 | 0 |
| 曾 於 市 | 0 | 5 | 0 | 0 | 0 | 0 | 0 | 0 | 0 | 0 | 5 |
| 霧 島 市 | 0 | 0 | 0 | 0 | 0 | 0 | 0 | 0 | 0 | 0 | 0 |
| いちき串木野市 | 0 | 0 | 0 | 0 | 0 | 0 | 0 | 0 | 0 | 0 | 0 |
| 南 さ つ ま 市 | 0 | 0 | 0 | 0 | 0 | 0 | 0 | 0 | 0 | 0 | 0 |
| 志 布 志 市 | 0 | 1 | 0 | 0 | 0 | 0 | 0 | 0 | 0 | 0 | 1 |
| 奄 美 市 | 0 | 0 | 0 | 0 | 0 | 0 | 0 | 0 | 0 | 0 | 0 |
| 南 九 州 市 | 0 | 0 | 0 | 0 | 0 | 0 | 0 | 0 | 0 | 0 | 0 |
| 伊 佐 市 | 0 | 0 | 0 | 0 | 0 | 0 | 0 | 0 | 0 | 0 | 0 |
| 始 良 市 | 0 | 0 | 0 | 0 | 0 | 0 | 0 | 0 | 0 | 0 | 0 |
| 鹿児島県小計 | 3 | 47 | 5 | 0 | 0 | 1 | 0 | 0 | 0 | 0 | 56 |
| 沖縄県(市を除く) | 0 | 1 | 0 | 0 | 0 | 0 | 0 | 0 | 0 | 0 | 1 |
| 那 覇 市 | 0 | 0 | 0 | 0 | 0 | 0 | 0 | 0 | 0 | 0 | 0 |
| 宜 野 湾 市 | 0 | 0 | 0 | 0 | 0 | 0 | 0 | 0 | 0 | 0 | 0 |
| 石 垣 市 | 0 | 0 | 0 | 0 | 0 | 0 | 0 | 0 | 0 | 0 | 0 |
| 浦 添 市 | 0 | 0 | 0 | 0 | 0 | 0 | 0 | 0 | 0 | 0 | 0 |
| 名 護 市 | 0 | 0 | 0 | 0 | 0 | 0 | 0 | 0 | 0 | 0 | 0 |
| 糸 満 市 | 0 | 0 | 0 | 0 | 0 | 0 | 0 | 0 | 0 | 0 | 0 |
| 沖 縄 市 | 0 | 0 | 0 | 0 | 0 | 0 | 0 | 0 | 0 | 0 | 0 |
| 豊 見 城 市 | 0 | 1 | 0 | 0 | 0 | 0 | 0 | 0 | 0 | 0 | 1 |
| う る ま 市 | 1 | 6 | 0 | 0 | 0 | 0 | 0 | 0 | 0 | 0 | 7 |
| 宮 古 島 市 | 0 | 0 | 0 | 0 | 0 | 0 | 0 | 0 | 0 | 0 | 0 |
| 南 城 市 | 0 | 0 | 0 | 0 | 0 | 0 | 0 | 0 | 0 | 0 | 0 |
| 沖縄県小計 | 1 | 8 | 0 | 0 | 0 | 0 | 0 | 0 | 0 | 0 | 9 |
| 合計 | 1,402 | 3,774 | 149 | 48 | 3 | 12 | 215 | 10 | 445 | 13 | 6,071 |

表8-2 特定施設使用届出件数

表8-2-1 工場等数

| 地方公共団体名 | 延数 | | | | | | | | | | 実数 |
|-----------|--------|-----|-------------|----|------------------------|------------|------|------|----------------|------|----|
| | 金属加工機械 | 圧縮機 | 土石用 破碎機等 | 織機 | コンクリートブ ロックマシン 等 | 木材加工 機械 | 印刷機械 | ロール機 | 合成樹脂用 射出成形機 | 鋳造型機 | |
| 北海道(市を除く) | 0 | 0 | 0 | 0 | 0 | 0 | 0 | 0 | 0 | 0 | 0 |
| 札幌市 | 0 | 0 | 0 | 0 | 0 | 0 | 0 | 0 | 0 | 0 | 0 |
| 函館市 | 0 | 0 | 0 | 0 | 0 | 0 | 0 | 0 | 0 | 0 | 0 |
| 小樽市 | 0 | 0 | 0 | 0 | 0 | 0 | 0 | 0 | 0 | 0 | 0 |
| 旭川市 | 0 | 0 | 0 | 0 | 0 | 0 | 0 | 0 | 0 | 0 | 0 |
| 室蘭市 | 0 | 0 | 0 | 0 | 0 | 0 | 0 | 0 | 0 | 0 | 0 |
| 釧路市 | 0 | 0 | 0 | 0 | 0 | 0 | 0 | 0 | 0 | 0 | 0 |
| 帯広市 | 0 | 1 | 0 | 0 | 0 | 0 | 0 | 0 | 0 | 0 | 1 |
| 北見市 | 0 | 0 | 0 | 0 | 0 | 0 | 0 | 0 | 0 | 0 | 0 |
| 夕張市 | 0 | 0 | 0 | 0 | 0 | 0 | 0 | 0 | 0 | 0 | 0 |
| 岩見沢市 | 0 | 0 | 0 | 0 | 0 | 0 | 0 | 0 | 0 | 0 | 0 |
| 網走市 | 0 | 0 | 0 | 0 | 0 | 0 | 0 | 0 | 0 | 0 | 0 |
| 留萌市 | 0 | 0 | 0 | 0 | 0 | 0 | 0 | 0 | 0 | 0 | 0 |
| 苫小牧市 | 0 | 0 | 0 | 0 | 0 | 0 | 0 | 0 | 0 | 0 | 0 |
| 稚内市 | 0 | 0 | 0 | 0 | 0 | 0 | 0 | 0 | 0 | 0 | 0 |
| 美唄市 | 0 | 0 | 0 | 0 | 0 | 0 | 0 | 0 | 0 | 0 | 0 |
| 芦別市 | 0 | 0 | 0 | 0 | 0 | 0 | 0 | 0 | 0 | 0 | 0 |
| 江別市 | 0 | 0 | 0 | 0 | 0 | 0 | 0 | 0 | 0 | 0 | 0 |
| 赤平市 | 0 | 0 | 0 | 0 | 0 | 0 | 0 | 0 | 0 | 0 | 0 |
| 紋別市 | 0 | 0 | 0 | 0 | 0 | 0 | 0 | 0 | 0 | 0 | 0 |
| 士別市 | 0 | 0 | 0 | 0 | 0 | 0 | 0 | 0 | 0 | 0 | 0 |
| 名寄市 | 0 | 0 | 0 | 0 | 0 | 0 | 0 | 0 | 0 | 0 | 0 |
| 三笠市 | 0 | 0 | 0 | 0 | 0 | 0 | 0 | 0 | 0 | 0 | 0 |
| 根室市 | 0 | 0 | 0 | 0 | 0 | 0 | 0 | 0 | 0 | 0 | 0 |
| 千歳市 | 0 | 0 | 0 | 0 | 0 | 0 | 0 | 0 | 0 | 0 | 0 |
| 滝川市 | 0 | 0 | 0 | 0 | 0 | 0 | 0 | 0 | 0 | 0 | 0 |
| 砂川市 | 0 | 0 | 0 | 0 | 0 | 0 | 0 | 0 | 0 | 0 | 0 |
| 歌志内市 | 0 | 0 | 0 | 0 | 0 | 0 | 0 | 0 | 0 | 0 | 0 |
| 深川市 | 0 | 0 | 0 | 0 | 0 | 0 | 0 | 0 | 0 | 0 | 0 |
| 富良野市 | 0 | 0 | 0 | 0 | 0 | 0 | 0 | 0 | 0 | 0 | 0 |
| 登別市 | 0 | 0 | 0 | 0 | 0 | 0 | 0 | 0 | 0 | 0 | 0 |
| 恵庭市 | 0 | 0 | 0 | 0 | 0 | 0 | 0 | 0 | 0 | 0 | 0 |
| 伊達市 | 0 | 0 | 0 | 0 | 0 | 0 | 0 | 0 | 0 | 0 | 0 |
| 北広島市 | 0 | 0 | 0 | 0 | 0 | 0 | 0 | 0 | 0 | 0 | 0 |
| 石狩市 | 0 | 0 | 0 | 0 | 0 | 0 | 0 | 0 | 0 | 0 | 0 |
| 北斗市 | 0 | 0 | 0 | 0 | 0 | 0 | 0 | 0 | 0 | 0 | 0 |
| 北海道小計 | 0 | 1 | 0 | 0 | 0 | 0 | 0 | 0 | 0 | 0 | 1 |
| 青森県(市を除く) | 0 | 0 | 0 | 0 | 0 | 0 | 0 | 0 | 0 | 0 | 0 |
| 青森市 | 0 | 0 | 0 | 0 | 0 | 0 | 0 | 0 | 0 | 0 | 0 |
| 弘前市 | 0 | 0 | 0 | 0 | 0 | 0 | 0 | 0 | 0 | 0 | 0 |
| 八戸市 | 0 | 0 | 0 | 0 | 0 | 0 | 0 | 0 | 0 | 0 | 0 |
| 黒石市 | 0 | 0 | 0 | 0 | 0 | 0 | 0 | 0 | 0 | 0 | 0 |
| 五所川原市 | 0 | 0 | 0 | 0 | 0 | 0 | 0 | 0 | 0 | 0 | 0 |
| 十和田市 | 0 | 0 | 0 | 0 | 0 | 0 | 0 | 0 | 0 | 0 | 0 |
| 三沢市 | 0 | 0 | 0 | 0 | 0 | 0 | 0 | 0 | 0 | 0 | 0 |
| むつ市 | 0 | 0 | 0 | 0 | 0 | 0 | 0 | 0 | 0 | 0 | 0 |
| つがる市 | 0 | 0 | 0 | 0 | 0 | 0 | 0 | 0 | 0 | 0 | 0 |
| 平川市 | 0 | 0 | 0 | 0 | 0 | 0 | 0 | 0 | 0 | 0 | 0 |
| 青森県小計 | 0 | 0 | 0 | 0 | 0 | 0 | 0 | 0 | 0 | 0 | 0 |
| 岩手県(市を除く) | 0 | 0 | 1 | 0 | 0 | 0 | 0 | 0 | 0 | 0 | 1 |
| 盛岡市 | 0 | 0 | 0 | 0 | 0 | 0 | 0 | 0 | 0 | 0 | 0 |
| 宮古市 | 0 | 0 | 0 | 0 | 0 | 0 | 0 | 0 | 0 | 0 | 0 |
| 大船渡市 | 0 | 0 | 0 | 0 | 0 | 0 | 0 | 0 | 0 | 0 | 0 |
| 花巻市 | 0 | 0 | 0 | 0 | 0 | 0 | 0 | 0 | 0 | 0 | 0 |
| 北上市 | 0 | 0 | 0 | 0 | 0 | 0 | 0 | 0 | 0 | 0 | 0 |
| 久慈市 | 0 | 0 | 0 | 0 | 0 | 0 | 0 | 0 | 0 | 0 | 0 |
| 遠野市 | 0 | 0 | 0 | 0 | 0 | 0 | 0 | 0 | 0 | 0 | 0 |
| 一関市 | 0 | 0 | 0 | 0 | 0 | 0 | 0 | 0 | 0 | 0 | 0 |
| 陸前高田市 | 0 | 0 | 0 | 0 | 0 | 0 | 0 | 0 | 0 | 0 | 0 |
| 釜石市 | 0 | 0 | 0 | 0 | 0 | 0 | 0 | 0 | 0 | 0 | 0 |
| 二戸市 | 0 | 0 | 0 | 0 | 0 | 0 | 0 | 0 | 0 | 0 | 0 |
| 八幡平市 | 0 | 0 | 0 | 0 | 0 | 0 | 0 | 0 | 0 | 0 | 0 |
| 奥州市 | 0 | 1 | 0 | 0 | 0 | 0 | 0 | 0 | 0 | 0 | 1 |
| 滝沢市 | 0 | 0 | 0 | 0 | 0 | 0 | 0 | 0 | 0 | 0 | 0 |
| 岩手県小計 | 0 | 1 | 1 | 0 | 0 | 0 | 0 | 0 | 0 | 0 | 2 |

表8-2

| 地方公共団体名 | 延数 | | | | | | | | | | 実数 |
|-----------|--------|-----|-------------|----|-------------------------|------------|------|------|----------------|------|----|
| | 金属加工機械 | 圧縮機 | 土石用 破碎機等 | 織機 | コンクリートブ ロックマンシ ン等 | 木材加工 機械 | 印刷機械 | ロール機 | 合成樹脂用 射出成形機 | 鋳造型機 | |
| 宮城県(市を除く) | 0 | 0 | 1 | 0 | 0 | 0 | 0 | 0 | 0 | 0 | 1 |
| 仙台市 | 0 | 0 | 0 | 0 | 0 | 0 | 0 | 0 | 0 | 0 | 0 |
| 石巻市 | 0 | 0 | 0 | 0 | 0 | 0 | 0 | 0 | 0 | 0 | 0 |
| 塩竈市 | 0 | 0 | 0 | 0 | 0 | 0 | 0 | 0 | 0 | 0 | 0 |
| 気仙沼市 | 0 | 0 | 0 | 0 | 0 | 0 | 0 | 0 | 0 | 0 | 0 |
| 白石市 | 0 | 0 | 0 | 0 | 0 | 0 | 0 | 0 | 0 | 0 | 0 |
| 名取市 | 0 | 0 | 0 | 0 | 0 | 0 | 0 | 0 | 0 | 0 | 0 |
| 角田市 | 0 | 0 | 0 | 0 | 0 | 0 | 0 | 0 | 0 | 0 | 0 |
| 多賀城市 | 0 | 0 | 0 | 0 | 0 | 0 | 0 | 0 | 0 | 0 | 0 |
| 岩沼市 | 0 | 0 | 0 | 0 | 0 | 0 | 0 | 0 | 0 | 0 | 0 |
| 登米市 | 0 | 0 | 0 | 0 | 0 | 0 | 0 | 0 | 0 | 0 | 0 |
| 栗原市 | 0 | 0 | 0 | 0 | 0 | 0 | 0 | 0 | 0 | 0 | 0 |
| 東松島市 | 0 | 0 | 0 | 0 | 0 | 0 | 0 | 0 | 0 | 0 | 0 |
| 大崎市 | 0 | 0 | 0 | 0 | 0 | 0 | 0 | 0 | 0 | 0 | 0 |
| 富谷市 | 0 | 0 | 0 | 0 | 0 | 0 | 0 | 0 | 0 | 0 | 0 |
| 宮城県小計 | 0 | 0 | 1 | 0 | 0 | 0 | 0 | 0 | 0 | 0 | 1 |
| 秋田県(市を除く) | 0 | 0 | 0 | 0 | 0 | 0 | 0 | 0 | 0 | 0 | 0 |
| 秋田市 | 0 | 0 | 0 | 0 | 0 | 0 | 1 | 0 | 0 | 0 | 1 |
| 能代市 | 0 | 0 | 0 | 0 | 0 | 0 | 0 | 0 | 0 | 0 | 0 |
| 横手市 | 0 | 0 | 0 | 0 | 0 | 0 | 0 | 0 | 0 | 0 | 0 |
| 大館市 | 0 | 0 | 0 | 0 | 0 | 0 | 0 | 0 | 0 | 0 | 0 |
| 男鹿市 | 0 | 0 | 0 | 0 | 0 | 0 | 0 | 0 | 0 | 0 | 0 |
| 湯沢市 | 0 | 0 | 0 | 0 | 0 | 0 | 0 | 0 | 0 | 0 | 0 |
| 鹿角市 | 0 | 0 | 0 | 0 | 0 | 0 | 0 | 0 | 0 | 0 | 0 |
| 由利本荘市 | 0 | 0 | 0 | 0 | 0 | 0 | 0 | 0 | 0 | 0 | 0 |
| 潟上市 | 0 | 0 | 0 | 0 | 0 | 0 | 0 | 0 | 0 | 0 | 0 |
| 大仙市 | 0 | 0 | 0 | 0 | 0 | 0 | 0 | 0 | 0 | 0 | 0 |
| 北秋田市 | 0 | 0 | 0 | 0 | 0 | 0 | 0 | 0 | 0 | 0 | 0 |
| にかほ市 | 0 | 0 | 0 | 0 | 0 | 0 | 0 | 0 | 0 | 0 | 0 |
| 仙北市 | 0 | 0 | 0 | 0 | 0 | 0 | 0 | 0 | 0 | 0 | 0 |
| 秋田県小計 | 0 | 0 | 0 | 0 | 0 | 0 | 1 | 0 | 0 | 0 | 1 |
| 山形県(市を除く) | 0 | 0 | 0 | 0 | 0 | 0 | 0 | 0 | 0 | 0 | 0 |
| 山形市 | 0 | 0 | 0 | 0 | 0 | 0 | 0 | 0 | 0 | 0 | 0 |
| 米沢市 | 0 | 0 | 0 | 0 | 0 | 0 | 0 | 0 | 0 | 0 | 0 |
| 鶴岡市 | 0 | 0 | 0 | 0 | 0 | 0 | 0 | 0 | 0 | 0 | 0 |
| 酒田市 | 0 | 1 | 0 | 0 | 0 | 0 | 0 | 0 | 0 | 0 | 1 |
| 新庄市 | 0 | 0 | 0 | 0 | 0 | 0 | 0 | 0 | 0 | 0 | 0 |
| 寒河江市 | 0 | 0 | 0 | 0 | 0 | 0 | 0 | 0 | 0 | 0 | 0 |
| 上山市 | 0 | 0 | 0 | 0 | 0 | 0 | 0 | 0 | 0 | 0 | 0 |
| 村山市 | 0 | 0 | 0 | 0 | 0 | 0 | 0 | 0 | 0 | 0 | 0 |
| 長井市 | 0 | 0 | 0 | 0 | 0 | 0 | 0 | 0 | 0 | 0 | 0 |
| 天童市 | 0 | 0 | 0 | 0 | 0 | 0 | 0 | 0 | 0 | 0 | 0 |
| 東根市 | 0 | 0 | 0 | 0 | 0 | 0 | 0 | 0 | 0 | 0 | 0 |
| 尾花沢市 | 0 | 0 | 0 | 0 | 0 | 0 | 0 | 0 | 0 | 0 | 0 |
| 南陽市 | 0 | 0 | 0 | 0 | 0 | 0 | 0 | 0 | 0 | 0 | 0 |
| 山形県小計 | 0 | 1 | 0 | 0 | 0 | 0 | 0 | 0 | 0 | 0 | 1 |
| 福島県(市を除く) | 0 | 0 | 0 | 0 | 0 | 0 | 0 | 0 | 0 | 0 | 0 |
| 福島市 | 0 | 0 | 0 | 0 | 0 | 0 | 0 | 0 | 0 | 0 | 0 |
| 会津若松市 | 0 | 0 | 0 | 0 | 0 | 0 | 0 | 0 | 0 | 0 | 0 |
| 郡山市 | 0 | 0 | 0 | 0 | 0 | 0 | 0 | 0 | 0 | 0 | 0 |
| いわき市 | 0 | 0 | 0 | 0 | 0 | 0 | 0 | 0 | 0 | 0 | 0 |
| 白河市 | 0 | 0 | 0 | 0 | 0 | 0 | 0 | 0 | 0 | 0 | 0 |
| 須賀川市 | 0 | 0 | 0 | 0 | 0 | 0 | 0 | 0 | 0 | 0 | 0 |
| 喜多方市 | 0 | 0 | 0 | 0 | 0 | 0 | 0 | 0 | 0 | 0 | 0 |
| 相馬市 | 0 | 0 | 0 | 0 | 0 | 0 | 0 | 0 | 0 | 0 | 0 |
| 二本松市 | 0 | 0 | 0 | 0 | 0 | 0 | 0 | 0 | 0 | 0 | 0 |
| 田村市 | 0 | 0 | 0 | 0 | 0 | 0 | 0 | 0 | 0 | 0 | 0 |
| 南相馬市 | 0 | 0 | 0 | 0 | 0 | 0 | 0 | 0 | 0 | 0 | 0 |
| 伊達市 | 0 | 0 | 0 | 0 | 0 | 0 | 0 | 0 | 0 | 0 | 0 |
| 本宮市 | 0 | 0 | 0 | 0 | 0 | 0 | 0 | 0 | 0 | 0 | 0 |
| 福島県小計 | 0 | 0 | 0 | 0 | 0 | 0 | 0 | 0 | 0 | 0 | 0 |
| 茨城県(市を除く) | 0 | 0 | 0 | 0 | 0 | 0 | 0 | 0 | 0 | 0 | 0 |
| 水戸市 | 0 | 0 | 0 | 0 | 0 | 0 | 0 | 0 | 0 | 0 | 0 |
| 日立市 | 0 | 0 | 0 | 0 | 0 | 0 | 0 | 0 | 0 | 0 | 0 |
| 土浦市 | 0 | 0 | 0 | 0 | 0 | 0 | 0 | 0 | 0 | 0 | 0 |
| 古河市 | 0 | 0 | 0 | 0 | 0 | 0 | 0 | 0 | 0 | 0 | 0 |
| 石岡市 | 0 | 0 | 0 | 0 | 0 | 0 | 0 | 0 | 0 | 0 | 0 |

表8-2

| 地方公共団体名 | 延 数 | | | | | | | | | | 実 数 |
|---------------|------------|-----|-------------|-----|----------------------|------------|------|------|----------------|------|-----|
| | 金属加工 機械 | 圧縮機 | 土石用 破碎機等 | 織 機 | コンクリート ロックマン 等 | 木材加工 機械 | 印刷機械 | ロール機 | 合成樹脂用 射出成形機 | 鋳造型機 | |
| 結 城 市 | 0 | 0 | 0 | 0 | 0 | 0 | 0 | 0 | 0 | 0 | 0 |
| 龍 ヶ 崎 市 | 0 | 0 | 0 | 0 | 0 | 0 | 0 | 0 | 0 | 0 | 0 |
| 下 妻 市 | 0 | 0 | 0 | 0 | 0 | 0 | 0 | 0 | 0 | 0 | 0 |
| 常 総 市 | 0 | 0 | 0 | 0 | 0 | 0 | 0 | 0 | 0 | 0 | 0 |
| 常 陸 太 田 市 | 0 | 0 | 0 | 0 | 0 | 0 | 0 | 0 | 0 | 0 | 0 |
| 高 萩 市 | 0 | 0 | 0 | 0 | 0 | 0 | 0 | 0 | 0 | 0 | 0 |
| 北 茨 城 市 | 0 | 0 | 0 | 0 | 0 | 0 | 0 | 0 | 0 | 0 | 0 |
| 笠 間 市 | 0 | 0 | 0 | 0 | 0 | 0 | 0 | 0 | 0 | 0 | 0 |
| 取 手 市 | 0 | 0 | 0 | 0 | 0 | 0 | 0 | 0 | 0 | 0 | 0 |
| 牛 久 市 | 0 | 0 | 0 | 0 | 0 | 0 | 0 | 0 | 0 | 0 | 0 |
| つ く ば 市 | 0 | 0 | 0 | 0 | 0 | 0 | 0 | 0 | 0 | 0 | 0 |
| ひ ち な か 市 | 0 | 0 | 0 | 0 | 0 | 0 | 0 | 0 | 0 | 0 | 0 |
| 鹿 嶋 市 | 0 | 0 | 0 | 0 | 0 | 0 | 0 | 0 | 0 | 0 | 0 |
| 潮 来 市 | 0 | 0 | 0 | 0 | 0 | 0 | 0 | 0 | 0 | 0 | 0 |
| 守 谷 市 | 0 | 0 | 0 | 0 | 0 | 0 | 0 | 0 | 0 | 0 | 0 |
| 常 陸 大 宮 市 | 0 | 0 | 0 | 0 | 0 | 0 | 0 | 0 | 0 | 0 | 0 |
| 那 珂 市 | 0 | 0 | 0 | 0 | 0 | 0 | 0 | 0 | 0 | 0 | 0 |
| 筑 西 市 | 0 | 0 | 0 | 0 | 0 | 0 | 0 | 0 | 0 | 0 | 0 |
| 坂 東 市 | 0 | 0 | 0 | 0 | 0 | 0 | 0 | 0 | 0 | 0 | 0 |
| 稲 敷 市 | 0 | 0 | 0 | 0 | 0 | 0 | 0 | 0 | 0 | 0 | 0 |
| か す み が う ら 市 | 0 | 0 | 0 | 0 | 0 | 0 | 0 | 0 | 0 | 0 | 0 |
| 桜 川 市 | 0 | 0 | 0 | 0 | 0 | 0 | 0 | 0 | 0 | 0 | 0 |
| 神 栖 市 | 0 | 0 | 0 | 0 | 0 | 0 | 0 | 0 | 0 | 0 | 0 |
| 行 方 市 | 0 | 0 | 0 | 0 | 0 | 0 | 0 | 0 | 0 | 0 | 0 |
| 鉾 田 市 | 0 | 0 | 0 | 0 | 0 | 0 | 0 | 0 | 0 | 0 | 0 |
| つくばみらい市 | 0 | 0 | 0 | 0 | 0 | 0 | 0 | 0 | 0 | 0 | 0 |
| 小 美 玉 市 | 0 | 0 | 0 | 0 | 0 | 0 | 0 | 0 | 0 | 0 | 0 |
| 茨城県小計 | 0 | 0 | 0 | 0 | 0 | 0 | 0 | 0 | 0 | 0 | 0 |
| 栃木県(市を除く) | 0 | 0 | 0 | 0 | 0 | 0 | 0 | 0 | 0 | 0 | 0 |
| 宇 都 宮 市 | 0 | 0 | 0 | 0 | 0 | 0 | 0 | 0 | 0 | 0 | 0 |
| 足 利 市 | 0 | 0 | 0 | 0 | 0 | 0 | 0 | 0 | 0 | 0 | 0 |
| 栃 木 市 | 0 | 0 | 0 | 0 | 0 | 0 | 0 | 0 | 0 | 0 | 0 |
| 佐 野 市 | 0 | 0 | 0 | 0 | 0 | 0 | 0 | 0 | 0 | 0 | 0 |
| 鹿 沼 市 | 0 | 0 | 0 | 0 | 0 | 0 | 0 | 0 | 0 | 0 | 0 |
| 日 光 市 | 0 | 0 | 0 | 0 | 0 | 0 | 0 | 0 | 0 | 0 | 0 |
| 小 山 市 | 0 | 0 | 0 | 0 | 0 | 0 | 0 | 0 | 0 | 0 | 0 |
| 真 岡 市 | 0 | 0 | 0 | 0 | 0 | 0 | 0 | 0 | 0 | 0 | 0 |
| 大 田 原 市 | 0 | 0 | 0 | 0 | 0 | 0 | 0 | 0 | 0 | 0 | 0 |
| 矢 板 市 | 0 | 0 | 0 | 0 | 0 | 0 | 0 | 0 | 0 | 0 | 0 |
| 那 須 塩 原 市 | 0 | 0 | 0 | 0 | 0 | 0 | 0 | 0 | 0 | 0 | 0 |
| さ く ら 市 | 0 | 0 | 0 | 0 | 0 | 0 | 0 | 0 | 0 | 0 | 0 |
| 那 須 烏 山 市 | 0 | 0 | 0 | 0 | 0 | 0 | 0 | 0 | 0 | 0 | 0 |
| 下 野 市 | 0 | 0 | 0 | 0 | 0 | 0 | 0 | 0 | 0 | 0 | 0 |
| 栃木県小計 | 0 | 0 | 0 | 0 | 0 | 0 | 0 | 0 | 0 | 0 | 0 |
| 群馬県(市を除く) | 0 | 0 | 0 | 0 | 0 | 0 | 0 | 0 | 0 | 0 | 0 |
| 前 橋 市 | 0 | 0 | 0 | 0 | 0 | 0 | 0 | 0 | 0 | 0 | 0 |
| 高 崎 市 | 0 | 0 | 0 | 0 | 0 | 0 | 0 | 0 | 0 | 0 | 0 |
| 桐 生 市 | 0 | 0 | 0 | 0 | 0 | 0 | 0 | 0 | 0 | 0 | 0 |
| 伊 勢 崎 市 | 0 | 0 | 0 | 0 | 0 | 0 | 0 | 0 | 0 | 0 | 0 |
| 太 田 市 | 0 | 0 | 0 | 0 | 0 | 0 | 0 | 0 | 0 | 0 | 0 |
| 沼 田 市 | 0 | 0 | 0 | 0 | 0 | 0 | 0 | 0 | 0 | 0 | 0 |
| 館 林 市 | 0 | 0 | 0 | 0 | 0 | 0 | 0 | 0 | 0 | 0 | 0 |
| 渋 川 市 | 0 | 0 | 0 | 0 | 0 | 0 | 0 | 0 | 0 | 0 | 0 |
| 藤 岡 市 | 0 | 0 | 0 | 0 | 0 | 0 | 0 | 0 | 0 | 0 | 0 |
| 富 岡 市 | 0 | 0 | 0 | 0 | 0 | 0 | 0 | 0 | 0 | 0 | 0 |
| 安 中 市 | 0 | 0 | 0 | 0 | 0 | 0 | 0 | 0 | 0 | 0 | 0 |
| み ど り 市 | 0 | 0 | 0 | 0 | 0 | 0 | 0 | 0 | 0 | 0 | 0 |
| 群馬県小計 | 0 | 0 | 0 | 0 | 0 | 0 | 0 | 0 | 0 | 0 | 0 |
| 埼玉県(市を除く) | 0 | 0 | 0 | 0 | 0 | 0 | 0 | 0 | 0 | 0 | 0 |
| さ い た ま 市 | 0 | 0 | 0 | 0 | 0 | 0 | 0 | 0 | 0 | 0 | 0 |
| 川 越 市 | 0 | 0 | 0 | 0 | 0 | 0 | 0 | 0 | 0 | 0 | 0 |
| 熊 谷 市 | 0 | 0 | 0 | 0 | 0 | 0 | 0 | 0 | 0 | 0 | 0 |
| 川 口 市 | 0 | 1 | 0 | 0 | 0 | 0 | 0 | 0 | 0 | 0 | 1 |
| 行 田 市 | 0 | 0 | 0 | 0 | 0 | 0 | 0 | 0 | 0 | 0 | 0 |
| 秩 父 市 | 0 | 0 | 0 | 0 | 0 | 0 | 0 | 0 | 0 | 0 | 0 |
| 所 沢 市 | 0 | 0 | 0 | 0 | 0 | 0 | 0 | 0 | 0 | 0 | 0 |
| 飯 能 市 | 0 | 0 | 0 | 0 | 0 | 0 | 0 | 0 | 0 | 0 | 0 |
| 加 須 市 | 0 | 0 | 0 | 0 | 0 | 0 | 0 | 0 | 0 | 0 | 0 |
| 本 庄 市 | 0 | 0 | 0 | 0 | 0 | 0 | 0 | 0 | 0 | 0 | 0 |

表8-2

| 地方公共団体名 | 延 数 | | | | | | | | | | 実 数 |
|-----------|------------|-----|-------------|-----|-----------------------|------------|------|------|----------------|------|-----|
| | 金属加工 機械 | 圧縮機 | 土石用 破碎機等 | 織 機 | コンクリート ブロックマン 等 | 木材加工 機械 | 印刷機械 | ロール機 | 合成樹脂用 射出成形機 | 鋳造型機 | |
| 東 松 山 市 | 0 | 0 | 0 | 0 | 0 | 0 | 0 | 0 | 0 | 0 | 0 |
| 春 日 部 市 | 0 | 0 | 0 | 0 | 0 | 0 | 0 | 0 | 0 | 0 | 0 |
| 狭 山 市 | 0 | 0 | 0 | 0 | 0 | 0 | 0 | 0 | 0 | 0 | 0 |
| 羽 生 市 | 0 | 0 | 0 | 0 | 0 | 0 | 0 | 0 | 0 | 0 | 0 |
| 鴻 巣 市 | 0 | 0 | 0 | 0 | 0 | 0 | 0 | 0 | 0 | 0 | 0 |
| 深 谷 市 | 0 | 0 | 0 | 0 | 0 | 0 | 0 | 0 | 0 | 0 | 0 |
| 上 尾 市 | 0 | 0 | 0 | 0 | 0 | 0 | 0 | 0 | 0 | 0 | 0 |
| 草 加 市 | 0 | 0 | 0 | 0 | 0 | 0 | 0 | 0 | 0 | 0 | 0 |
| 越 谷 市 | 0 | 0 | 0 | 0 | 0 | 0 | 0 | 0 | 0 | 0 | 0 |
| 蕨 市 | 0 | 0 | 0 | 0 | 0 | 0 | 0 | 0 | 0 | 0 | 0 |
| 戸 田 市 | 0 | 0 | 0 | 0 | 0 | 0 | 0 | 0 | 0 | 0 | 0 |
| 入 間 市 | 0 | 0 | 0 | 0 | 0 | 0 | 0 | 0 | 0 | 0 | 0 |
| 朝 霞 市 | 0 | 0 | 0 | 0 | 0 | 0 | 0 | 0 | 0 | 0 | 0 |
| 志 木 市 | 0 | 0 | 0 | 0 | 0 | 0 | 0 | 0 | 0 | 0 | 0 |
| 和 光 市 | 0 | 0 | 0 | 0 | 0 | 0 | 0 | 0 | 0 | 0 | 0 |
| 新 座 市 | 0 | 0 | 0 | 0 | 0 | 0 | 0 | 0 | 0 | 0 | 0 |
| 桶 川 市 | 0 | 0 | 0 | 0 | 0 | 0 | 0 | 0 | 0 | 0 | 0 |
| 久 喜 市 | 0 | 0 | 0 | 0 | 0 | 0 | 0 | 0 | 0 | 0 | 0 |
| 北 本 市 | 0 | 0 | 0 | 0 | 0 | 0 | 0 | 0 | 0 | 0 | 0 |
| 八 潮 市 | 0 | 0 | 0 | 0 | 0 | 0 | 0 | 0 | 0 | 0 | 0 |
| 富 士 見 市 | 0 | 0 | 0 | 0 | 0 | 0 | 0 | 0 | 0 | 0 | 0 |
| 三 郷 市 | 0 | 0 | 0 | 0 | 0 | 0 | 0 | 0 | 0 | 0 | 0 |
| 蓮 田 市 | 0 | 0 | 0 | 0 | 0 | 0 | 0 | 0 | 0 | 0 | 0 |
| 坂 戸 市 | 0 | 0 | 0 | 0 | 0 | 0 | 0 | 0 | 0 | 0 | 0 |
| 幸 手 市 | 0 | 0 | 0 | 0 | 0 | 0 | 0 | 0 | 0 | 0 | 0 |
| 鶴 ヶ 島 市 | 0 | 0 | 0 | 0 | 0 | 0 | 0 | 0 | 0 | 0 | 0 |
| 日 高 市 | 0 | 0 | 0 | 0 | 0 | 0 | 0 | 0 | 0 | 0 | 0 |
| 吉 川 市 | 0 | 0 | 0 | 0 | 0 | 0 | 0 | 0 | 0 | 0 | 0 |
| ふ じ み 野 市 | 0 | 0 | 0 | 0 | 0 | 0 | 0 | 0 | 0 | 0 | 0 |
| 白 岡 市 | 0 | 0 | 0 | 0 | 0 | 0 | 0 | 0 | 0 | 0 | 0 |
| 埼玉県小計 | 0 | 1 | 0 | 0 | 0 | 0 | 0 | 0 | 0 | 0 | 1 |
| 千葉県(市を除く) | 0 | 0 | 0 | 0 | 0 | 0 | 0 | 0 | 0 | 0 | 0 |
| 千 葉 市 | 0 | 0 | 0 | 0 | 0 | 0 | 0 | 0 | 0 | 0 | 0 |
| 銚 子 市 | 0 | 1 | 0 | 0 | 0 | 0 | 0 | 0 | 0 | 0 | 1 |
| 市 川 市 | 0 | 0 | 0 | 0 | 0 | 0 | 0 | 0 | 0 | 0 | 0 |
| 船 橋 市 | 0 | 0 | 0 | 0 | 0 | 0 | 0 | 0 | 0 | 0 | 0 |
| 館 山 市 | 0 | 0 | 0 | 0 | 0 | 0 | 0 | 0 | 0 | 0 | 0 |
| 木 更 津 市 | 0 | 0 | 0 | 0 | 0 | 0 | 0 | 0 | 0 | 0 | 0 |
| 松 戸 市 | 0 | 0 | 0 | 0 | 0 | 0 | 0 | 0 | 0 | 0 | 0 |
| 野 田 市 | 0 | 0 | 0 | 0 | 0 | 0 | 0 | 0 | 0 | 0 | 0 |
| 茂 原 市 | 0 | 0 | 0 | 0 | 0 | 0 | 0 | 0 | 0 | 0 | 0 |
| 成 田 市 | 0 | 0 | 0 | 0 | 0 | 0 | 0 | 0 | 0 | 0 | 0 |
| 佐 倉 市 | 0 | 0 | 0 | 0 | 0 | 0 | 0 | 0 | 0 | 0 | 0 |
| 東 金 市 | 0 | 0 | 0 | 0 | 0 | 0 | 0 | 0 | 0 | 0 | 0 |
| 旭 市 | 0 | 0 | 0 | 0 | 0 | 0 | 0 | 0 | 0 | 0 | 0 |
| 習 志 野 市 | 0 | 0 | 0 | 0 | 0 | 0 | 0 | 0 | 0 | 0 | 0 |
| 柏 市 | 0 | 0 | 0 | 0 | 0 | 0 | 0 | 0 | 0 | 0 | 0 |
| 勝 浦 市 | 0 | 0 | 0 | 0 | 0 | 0 | 0 | 0 | 0 | 0 | 0 |
| 市 原 市 | 0 | 0 | 0 | 0 | 0 | 0 | 0 | 0 | 0 | 0 | 0 |
| 流 山 市 | 0 | 0 | 0 | 0 | 0 | 0 | 0 | 0 | 0 | 0 | 0 |
| 八 千 代 市 | 0 | 0 | 0 | 0 | 0 | 0 | 0 | 0 | 0 | 0 | 0 |
| 我 孫 子 市 | 0 | 0 | 0 | 0 | 0 | 0 | 0 | 0 | 0 | 0 | 0 |
| 鴨 川 市 | 0 | 0 | 0 | 0 | 0 | 0 | 0 | 0 | 0 | 0 | 0 |
| 鎌 ヶ 谷 市 | 0 | 0 | 0 | 0 | 0 | 0 | 0 | 0 | 0 | 0 | 0 |
| 君 津 市 | 0 | 0 | 0 | 0 | 0 | 0 | 0 | 0 | 0 | 0 | 0 |
| 富 津 市 | 0 | 0 | 0 | 0 | 0 | 0 | 0 | 0 | 0 | 0 | 0 |
| 浦 安 市 | 0 | 0 | 0 | 0 | 0 | 0 | 0 | 0 | 0 | 0 | 0 |
| 四 街 道 市 | 0 | 0 | 0 | 0 | 0 | 0 | 0 | 0 | 0 | 0 | 0 |
| 袖 ヶ 浦 市 | 0 | 0 | 0 | 0 | 0 | 0 | 0 | 0 | 0 | 0 | 0 |
| 八 街 市 | 0 | 0 | 0 | 0 | 0 | 0 | 0 | 0 | 0 | 0 | 0 |
| 印 西 市 | 0 | 0 | 0 | 0 | 0 | 0 | 0 | 0 | 0 | 0 | 0 |
| 白 井 市 | 0 | 0 | 0 | 0 | 0 | 0 | 0 | 0 | 0 | 0 | 0 |
| 富 里 市 | 0 | 0 | 0 | 0 | 0 | 0 | 0 | 0 | 0 | 0 | 0 |
| 南 房 総 市 | 0 | 0 | 0 | 0 | 0 | 0 | 0 | 0 | 0 | 0 | 0 |
| 匝 瑛 市 | 0 | 0 | 0 | 0 | 0 | 0 | 0 | 0 | 0 | 0 | 0 |
| 香 取 市 | 0 | 0 | 0 | 0 | 0 | 0 | 0 | 0 | 0 | 0 | 0 |
| 山 武 市 | 0 | 0 | 0 | 0 | 0 | 0 | 0 | 0 | 0 | 0 | 0 |
| い す み 市 | 0 | 0 | 0 | 0 | 0 | 0 | 0 | 0 | 0 | 0 | 0 |
| 大 網 白 里 市 | 0 | 0 | 0 | 0 | 0 | 0 | 0 | 0 | 0 | 0 | 0 |
| 千葉県小計 | 0 | 1 | 0 | 0 | 0 | 0 | 0 | 0 | 0 | 0 | 1 |

表8-2

| 地方公共団体名 | 延 数 | | | | | | | | | | 実 数 |
|------------|------------|-----|-------------|-----|-----------------------|------------|------|------|----------------|------|-----|
| | 金属加工 機械 | 圧縮機 | 土石用 破碎機等 | 織 機 | コンクリートブ ロックマン 等 | 木材加工 機械 | 印刷機械 | ロール機 | 合成樹脂用 射出成形機 | 鋳造型機 | |
| 東京都(区市を除く) | 0 | 0 | 0 | 0 | 0 | 0 | 0 | 0 | 0 | 0 | 0 |
| 千代田区 | 0 | 0 | 0 | 0 | 0 | 0 | 0 | 0 | 0 | 0 | 0 |
| 中央区 | 0 | 0 | 0 | 0 | 0 | 0 | 0 | 0 | 0 | 0 | 0 |
| 港区 | 0 | 0 | 0 | 0 | 0 | 0 | 0 | 0 | 0 | 0 | 0 |
| 新宿区 | 0 | 0 | 0 | 0 | 0 | 0 | 0 | 0 | 0 | 0 | 0 |
| 文京区 | 0 | 0 | 0 | 0 | 0 | 0 | 0 | 0 | 0 | 0 | 0 |
| 台東区 | 0 | 0 | 0 | 0 | 0 | 0 | 0 | 0 | 0 | 0 | 0 |
| 墨田区 | 0 | 0 | 0 | 0 | 0 | 0 | 0 | 0 | 0 | 0 | 0 |
| 江東区 | 0 | 0 | 0 | 0 | 0 | 0 | 0 | 0 | 0 | 0 | 0 |
| 品川区 | 0 | 0 | 0 | 0 | 0 | 0 | 0 | 0 | 0 | 0 | 0 |
| 目黒区 | 0 | 0 | 0 | 0 | 0 | 0 | 0 | 0 | 0 | 0 | 0 |
| 大田区 | 0 | 0 | 0 | 0 | 0 | 0 | 0 | 0 | 0 | 0 | 0 |
| 世田谷区 | 0 | 0 | 0 | 0 | 0 | 0 | 0 | 0 | 0 | 0 | 0 |
| 渋谷区 | 0 | 0 | 0 | 0 | 0 | 0 | 0 | 0 | 0 | 0 | 0 |
| 中野区 | 0 | 0 | 0 | 0 | 0 | 0 | 0 | 0 | 0 | 0 | 0 |
| 杉並区 | 0 | 0 | 0 | 0 | 0 | 0 | 0 | 0 | 0 | 0 | 0 |
| 豊島区 | 0 | 0 | 0 | 0 | 0 | 0 | 0 | 0 | 0 | 0 | 0 |
| 北区 | 0 | 0 | 0 | 0 | 0 | 0 | 0 | 0 | 0 | 0 | 0 |
| 荒川区 | 0 | 0 | 0 | 0 | 0 | 0 | 0 | 0 | 0 | 0 | 0 |
| 板橋区 | 0 | 0 | 0 | 0 | 0 | 0 | 0 | 0 | 0 | 0 | 0 |
| 練馬区 | 0 | 0 | 0 | 0 | 0 | 0 | 0 | 0 | 0 | 0 | 0 |
| 足立区 | 0 | 0 | 0 | 0 | 0 | 0 | 0 | 0 | 0 | 0 | 0 |
| 葛飾区 | 0 | 0 | 0 | 0 | 0 | 0 | 0 | 0 | 0 | 0 | 0 |
| 江戸川区 | 0 | 0 | 0 | 0 | 0 | 0 | 0 | 0 | 0 | 0 | 0 |
| 八王子市 | 0 | 0 | 0 | 0 | 0 | 0 | 0 | 0 | 0 | 0 | 0 |
| 立川市 | 0 | 0 | 0 | 0 | 0 | 0 | 0 | 0 | 0 | 0 | 0 |
| 武蔵野市 | 0 | 0 | 0 | 0 | 0 | 0 | 0 | 0 | 0 | 0 | 0 |
| 三鷹市 | 0 | 0 | 0 | 0 | 0 | 0 | 0 | 0 | 0 | 0 | 0 |
| 青梅市 | 0 | 0 | 0 | 0 | 0 | 0 | 0 | 0 | 0 | 0 | 0 |
| 府中市 | 0 | 0 | 0 | 0 | 0 | 0 | 0 | 0 | 0 | 0 | 0 |
| 昭島市 | 0 | 0 | 0 | 0 | 0 | 0 | 0 | 0 | 0 | 0 | 0 |
| 調布市 | 0 | 0 | 0 | 0 | 0 | 0 | 0 | 0 | 0 | 0 | 0 |
| 町田市 | 0 | 0 | 0 | 0 | 0 | 0 | 0 | 0 | 0 | 0 | 0 |
| 小金井市 | 0 | 0 | 0 | 0 | 0 | 0 | 0 | 0 | 0 | 0 | 0 |
| 小平市 | 0 | 0 | 0 | 0 | 0 | 0 | 0 | 0 | 0 | 0 | 0 |
| 日野市 | 0 | 0 | 0 | 0 | 0 | 0 | 0 | 0 | 0 | 0 | 0 |
| 東村山市 | 0 | 0 | 0 | 0 | 0 | 0 | 0 | 0 | 0 | 0 | 0 |
| 国分寺市 | 0 | 0 | 0 | 0 | 0 | 0 | 0 | 0 | 0 | 0 | 0 |
| 国立市 | 0 | 0 | 0 | 0 | 0 | 0 | 0 | 0 | 0 | 0 | 0 |
| 福生市 | 0 | 0 | 0 | 0 | 0 | 0 | 0 | 0 | 0 | 0 | 0 |
| 狛江市 | 0 | 0 | 0 | 0 | 0 | 0 | 0 | 0 | 0 | 0 | 0 |
| 東大和市 | 0 | 0 | 0 | 0 | 0 | 0 | 0 | 0 | 0 | 0 | 0 |
| 清瀬市 | 0 | 0 | 0 | 0 | 0 | 0 | 0 | 0 | 0 | 0 | 0 |
| 東久留米市 | 0 | 0 | 0 | 0 | 0 | 0 | 0 | 0 | 0 | 0 | 0 |
| 武蔵村山市 | 0 | 0 | 0 | 0 | 0 | 0 | 0 | 0 | 0 | 0 | 0 |
| 多摩市 | 0 | 0 | 0 | 0 | 0 | 0 | 0 | 0 | 0 | 0 | 0 |
| 稲城市 | 0 | 0 | 0 | 0 | 0 | 0 | 0 | 0 | 0 | 0 | 0 |
| 羽村市 | 0 | 0 | 0 | 0 | 0 | 0 | 0 | 0 | 0 | 0 | 0 |
| あきる野市 | 0 | 0 | 0 | 0 | 0 | 0 | 0 | 0 | 0 | 0 | 0 |
| 西東京市 | 0 | 0 | 0 | 0 | 0 | 0 | 0 | 0 | 0 | 0 | 0 |
| 東京都小計 | 0 | 0 | 0 | 0 | 0 | 0 | 0 | 0 | 0 | 0 | 0 |
| 神奈川県(市を除く) | 0 | 0 | 0 | 0 | 0 | 0 | 0 | 0 | 0 | 0 | 0 |
| 横浜市 | 0 | 0 | 0 | 0 | 0 | 0 | 0 | 0 | 0 | 0 | 0 |
| 川崎市 | 0 | 0 | 0 | 0 | 0 | 0 | 0 | 0 | 0 | 0 | 0 |
| 相模原市 | 0 | 0 | 0 | 0 | 0 | 0 | 0 | 0 | 0 | 0 | 0 |
| 横須賀市 | 0 | 0 | 0 | 0 | 0 | 0 | 0 | 0 | 0 | 0 | 0 |
| 平塚市 | 0 | 0 | 0 | 0 | 0 | 0 | 0 | 0 | 0 | 0 | 0 |
| 鎌倉市 | 0 | 0 | 0 | 0 | 0 | 0 | 0 | 0 | 0 | 0 | 0 |
| 藤沢市 | 0 | 0 | 0 | 0 | 0 | 0 | 0 | 0 | 0 | 0 | 0 |
| 小田原市 | 0 | 0 | 0 | 0 | 0 | 0 | 0 | 0 | 0 | 0 | 0 |
| 茅ヶ崎市 | 0 | 0 | 0 | 0 | 0 | 0 | 0 | 0 | 0 | 0 | 0 |
| 逗子市 | 0 | 0 | 0 | 0 | 0 | 0 | 0 | 0 | 0 | 0 | 0 |
| 三浦市 | 0 | 0 | 0 | 0 | 0 | 0 | 0 | 0 | 0 | 0 | 0 |
| 秦野市 | 0 | 0 | 0 | 0 | 0 | 0 | 0 | 0 | 0 | 0 | 0 |
| 厚木市 | 0 | 0 | 0 | 0 | 0 | 0 | 0 | 0 | 0 | 0 | 0 |
| 大和市 | 0 | 0 | 0 | 0 | 0 | 0 | 0 | 0 | 0 | 0 | 0 |
| 伊勢原市 | 0 | 0 | 0 | 0 | 0 | 0 | 0 | 0 | 0 | 0 | 0 |

表8-2

| 地方公共団体名 | 延数 | | | | | | | | | | 実数 |
|-----------|--------|-----|-------------|----|----------------------|------------|------|------|----------------|------|----|
| | 金属加工機械 | 圧縮機 | 土石用 破碎機等 | 織機 | コンクリート ロックマン 等 | 木材加工 機械 | 印刷機械 | ロール機 | 合成樹脂用 射出成形機 | 鋳造型機 | |
| 海老名市 | 0 | 0 | 0 | 0 | 0 | 0 | 0 | 0 | 0 | 0 | 0 |
| 座間市 | 0 | 0 | 0 | 0 | 0 | 0 | 0 | 0 | 0 | 0 | 0 |
| 南足柄市 | 0 | 0 | 0 | 0 | 0 | 0 | 0 | 0 | 0 | 0 | 0 |
| 綾瀬市 | 0 | 0 | 0 | 0 | 0 | 0 | 0 | 0 | 0 | 0 | 0 |
| 神奈川県小計 | 0 | 0 | 0 | 0 | 0 | 0 | 0 | 0 | 0 | 0 | 0 |
| 新潟県(市を除く) | 0 | 0 | 0 | 0 | 0 | 0 | 0 | 0 | 0 | 0 | 0 |
| 新潟市 | 0 | 0 | 0 | 0 | 0 | 0 | 0 | 0 | 0 | 0 | 0 |
| 長岡市 | 0 | 0 | 0 | 0 | 0 | 0 | 0 | 0 | 0 | 0 | 0 |
| 三条市 | 0 | 0 | 0 | 0 | 0 | 0 | 0 | 0 | 0 | 0 | 0 |
| 柏崎市 | 0 | 0 | 0 | 0 | 0 | 0 | 0 | 0 | 0 | 0 | 0 |
| 新発田市 | 0 | 0 | 0 | 0 | 0 | 0 | 0 | 0 | 0 | 0 | 0 |
| 小千谷市 | 0 | 0 | 0 | 0 | 0 | 0 | 0 | 0 | 0 | 0 | 0 |
| 加茂市 | 0 | 0 | 0 | 0 | 0 | 0 | 0 | 0 | 0 | 0 | 0 |
| 十日町市 | 0 | 0 | 0 | 0 | 0 | 0 | 0 | 0 | 0 | 0 | 0 |
| 見附市 | 0 | 0 | 0 | 0 | 0 | 0 | 0 | 0 | 0 | 0 | 0 |
| 村上市 | 0 | 0 | 0 | 0 | 0 | 0 | 0 | 0 | 0 | 0 | 0 |
| 燕市 | 0 | 0 | 0 | 0 | 0 | 0 | 0 | 0 | 0 | 0 | 0 |
| 糸魚川市 | 0 | 0 | 0 | 0 | 0 | 0 | 0 | 0 | 0 | 0 | 0 |
| 妙高市 | 0 | 0 | 0 | 0 | 0 | 0 | 0 | 0 | 0 | 0 | 0 |
| 五泉市 | 0 | 0 | 0 | 0 | 0 | 0 | 0 | 0 | 0 | 0 | 0 |
| 上越市 | 0 | 0 | 0 | 0 | 0 | 0 | 0 | 0 | 0 | 0 | 0 |
| 阿賀野市 | 0 | 0 | 0 | 0 | 0 | 0 | 0 | 0 | 0 | 0 | 0 |
| 佐渡市 | 0 | 0 | 0 | 0 | 0 | 0 | 0 | 0 | 0 | 0 | 0 |
| 魚沼市 | 0 | 0 | 0 | 0 | 0 | 0 | 0 | 0 | 0 | 0 | 0 |
| 南魚沼市 | 0 | 0 | 0 | 0 | 0 | 0 | 0 | 0 | 0 | 0 | 0 |
| 胎内市 | 0 | 0 | 0 | 0 | 0 | 0 | 0 | 0 | 0 | 0 | 0 |
| 新潟県小計 | 0 | 0 | 0 | 0 | 0 | 0 | 0 | 0 | 0 | 0 | 0 |
| 富山県(市を除く) | 0 | 0 | 0 | 0 | 0 | 0 | 0 | 0 | 0 | 0 | 0 |
| 富山市 | 0 | 0 | 0 | 0 | 0 | 0 | 0 | 0 | 0 | 0 | 0 |
| 高岡市 | 0 | 0 | 0 | 0 | 0 | 0 | 0 | 0 | 0 | 0 | 0 |
| 魚津市 | 0 | 0 | 0 | 0 | 0 | 0 | 0 | 0 | 0 | 0 | 0 |
| 氷見市 | 0 | 0 | 0 | 0 | 0 | 0 | 0 | 0 | 0 | 0 | 0 |
| 滑川市 | 0 | 0 | 0 | 0 | 0 | 0 | 0 | 0 | 0 | 0 | 0 |
| 黒部市 | 0 | 0 | 0 | 0 | 0 | 0 | 0 | 0 | 0 | 0 | 0 |
| 砺波市 | 0 | 0 | 0 | 0 | 0 | 0 | 0 | 0 | 0 | 0 | 0 |
| 小矢部市 | 0 | 0 | 0 | 0 | 0 | 0 | 0 | 0 | 0 | 0 | 0 |
| 南砺市 | 0 | 0 | 0 | 0 | 0 | 0 | 0 | 0 | 0 | 0 | 0 |
| 射水市 | 0 | 0 | 0 | 0 | 0 | 0 | 0 | 0 | 0 | 0 | 0 |
| 富山県小計 | 0 | 0 | 0 | 0 | 0 | 0 | 0 | 0 | 0 | 0 | 0 |
| 石川県(市を除く) | 0 | 0 | 0 | 0 | 0 | 0 | 0 | 0 | 0 | 0 | 0 |
| 金沢市 | 0 | 0 | 0 | 0 | 0 | 0 | 0 | 0 | 0 | 0 | 0 |
| 七尾市 | 0 | 0 | 0 | 0 | 0 | 0 | 0 | 0 | 0 | 0 | 0 |
| 小松市 | 0 | 0 | 0 | 0 | 0 | 0 | 0 | 0 | 0 | 0 | 0 |
| 輪島市 | 0 | 0 | 0 | 0 | 0 | 0 | 0 | 0 | 0 | 0 | 0 |
| 珠洲市 | 0 | 0 | 0 | 0 | 0 | 0 | 0 | 0 | 0 | 0 | 0 |
| 加賀市 | 0 | 0 | 0 | 0 | 0 | 0 | 0 | 0 | 0 | 0 | 0 |
| 羽咋市 | 0 | 0 | 0 | 0 | 0 | 0 | 0 | 0 | 0 | 0 | 0 |
| かほく市 | 0 | 0 | 0 | 0 | 0 | 0 | 0 | 0 | 0 | 0 | 0 |
| 白山市 | 1 | 0 | 0 | 0 | 0 | 0 | 0 | 0 | 0 | 0 | 0 |
| 能美市 | 0 | 0 | 0 | 0 | 0 | 0 | 0 | 0 | 0 | 0 | 0 |
| 野々市市 | 0 | 0 | 0 | 0 | 0 | 0 | 0 | 0 | 0 | 0 | 0 |
| 石川県小計 | 1 | 0 | 0 | 0 | 0 | 0 | 0 | 0 | 0 | 0 | 0 |
| 福井県(市を除く) | 0 | 0 | 0 | 0 | 0 | 0 | 0 | 0 | 0 | 0 | 0 |
| 福井市 | 0 | 0 | 0 | 0 | 0 | 0 | 0 | 0 | 0 | 0 | 0 |
| 敦賀市 | 0 | 0 | 0 | 0 | 0 | 0 | 0 | 0 | 0 | 0 | 0 |
| 小浜市 | 0 | 0 | 0 | 0 | 0 | 0 | 0 | 0 | 0 | 0 | 0 |
| 大野市 | 0 | 0 | 0 | 0 | 0 | 0 | 0 | 0 | 0 | 0 | 0 |
| 勝山市 | 0 | 0 | 0 | 0 | 0 | 0 | 0 | 0 | 0 | 0 | 0 |
| 鯖江市 | 0 | 0 | 0 | 0 | 0 | 0 | 0 | 0 | 0 | 0 | 0 |
| あわら市 | 0 | 0 | 0 | 0 | 0 | 0 | 0 | 0 | 0 | 0 | 0 |
| 越前市 | 0 | 0 | 0 | 0 | 0 | 0 | 0 | 0 | 0 | 0 | 0 |
| 坂井市 | 0 | 0 | 0 | 0 | 0 | 0 | 0 | 0 | 0 | 0 | 0 |
| 福井県小計 | 0 | 0 | 0 | 0 | 0 | 0 | 0 | 0 | 0 | 0 | 0 |
| 山梨県(市を除く) | 0 | 0 | 0 | 0 | 0 | 0 | 0 | 0 | 0 | 0 | 0 |
| 甲府市 | 0 | 0 | 0 | 0 | 0 | 0 | 0 | 0 | 0 | 0 | 0 |
| 富士吉田市 | 0 | 0 | 0 | 0 | 0 | 0 | 0 | 0 | 0 | 0 | 0 |
| 都留市 | 0 | 0 | 0 | 0 | 0 | 0 | 0 | 0 | 0 | 0 | 0 |
| 山梨市 | 0 | 0 | 0 | 0 | 0 | 0 | 0 | 0 | 0 | 0 | 0 |
| 大月市 | 0 | 0 | 0 | 0 | 0 | 0 | 0 | 0 | 0 | 0 | 0 |

表8-2

| 地方公共団体名 | 延数 | | | | | | | | | | 実数 |
|-----------|--------|-----|-------------|----|----------------------|------------|------|------|----------------|------|----|
| | 金属加工機械 | 圧縮機 | 土石用 破碎機等 | 織機 | コンクリート ロックマン 等 | 木材加工 機械 | 印刷機械 | ロール機 | 合成樹脂用 射出成形機 | 鋳造型機 | |
| 韮崎市 | 0 | 0 | 0 | 0 | 0 | 0 | 0 | 0 | 0 | 0 | 0 |
| 南アルプス市 | 0 | 0 | 0 | 0 | 0 | 0 | 0 | 0 | 0 | 0 | 0 |
| 北杜市 | 0 | 0 | 0 | 0 | 0 | 0 | 0 | 0 | 0 | 0 | 0 |
| 甲斐市 | 0 | 0 | 0 | 0 | 0 | 0 | 0 | 0 | 0 | 0 | 0 |
| 笛吹市 | 0 | 0 | 0 | 0 | 0 | 0 | 0 | 0 | 0 | 0 | 0 |
| 上野原市 | 0 | 0 | 0 | 0 | 0 | 0 | 0 | 0 | 0 | 0 | 0 |
| 甲州市 | 0 | 0 | 0 | 0 | 0 | 0 | 0 | 0 | 0 | 0 | 0 |
| 中央市 | 0 | 0 | 0 | 0 | 0 | 0 | 0 | 0 | 0 | 0 | 0 |
| 山梨県小計 | 0 | 0 | 0 | 0 | 0 | 0 | 0 | 0 | 0 | 0 | 0 |
| 長野県(市を除く) | 0 | 0 | 0 | 0 | 0 | 0 | 0 | 0 | 0 | 0 | 0 |
| 長野市 | 1 | 1 | 0 | 0 | 0 | 0 | 0 | 0 | 0 | 0 | 2 |
| 松本市 | 0 | 0 | 0 | 0 | 0 | 0 | 0 | 0 | 0 | 0 | 0 |
| 上田市 | 0 | 1 | 0 | 0 | 0 | 0 | 0 | 0 | 0 | 0 | 1 |
| 岡谷市 | 0 | 0 | 0 | 0 | 0 | 0 | 0 | 0 | 0 | 0 | 0 |
| 飯田市 | 0 | 0 | 0 | 0 | 0 | 0 | 0 | 0 | 0 | 0 | 0 |
| 諏訪市 | 0 | 0 | 0 | 0 | 0 | 0 | 0 | 0 | 0 | 0 | 0 |
| 須坂市 | 0 | 0 | 0 | 0 | 0 | 0 | 0 | 0 | 0 | 0 | 0 |
| 小諸市 | 0 | 0 | 0 | 0 | 0 | 0 | 0 | 0 | 0 | 0 | 0 |
| 伊那市 | 0 | 0 | 0 | 0 | 0 | 0 | 0 | 0 | 0 | 0 | 0 |
| 駒ヶ根市 | 0 | 0 | 0 | 0 | 0 | 0 | 0 | 0 | 0 | 0 | 0 |
| 中野市 | 0 | 0 | 0 | 0 | 0 | 0 | 0 | 0 | 0 | 0 | 0 |
| 大町市 | 0 | 0 | 0 | 0 | 0 | 0 | 0 | 0 | 0 | 0 | 0 |
| 飯山市 | 0 | 0 | 0 | 0 | 0 | 0 | 0 | 0 | 0 | 0 | 0 |
| 茅野市 | 0 | 0 | 0 | 0 | 0 | 0 | 0 | 0 | 0 | 0 | 0 |
| 塩尻市 | 0 | 0 | 0 | 0 | 0 | 0 | 0 | 0 | 0 | 0 | 0 |
| 佐久市 | 0 | 0 | 0 | 0 | 0 | 0 | 0 | 0 | 0 | 0 | 0 |
| 千曲市 | 0 | 1 | 0 | 0 | 0 | 0 | 0 | 0 | 0 | 0 | 1 |
| 東御市 | 0 | 0 | 0 | 0 | 0 | 0 | 0 | 0 | 0 | 0 | 0 |
| 安曇野市 | 0 | 0 | 0 | 0 | 0 | 0 | 0 | 0 | 0 | 0 | 0 |
| 長野県小計 | 1 | 3 | 0 | 0 | 0 | 0 | 0 | 0 | 0 | 0 | 4 |
| 岐阜県(市を除く) | 0 | 0 | 0 | 0 | 0 | 0 | 0 | 0 | 1 | 0 | 1 |
| 岐阜市 | 0 | 0 | 0 | 0 | 0 | 0 | 0 | 0 | 0 | 0 | 0 |
| 大垣市 | 0 | 0 | 0 | 0 | 0 | 0 | 0 | 0 | 0 | 0 | 0 |
| 高山市 | 0 | 0 | 0 | 0 | 0 | 0 | 0 | 0 | 0 | 0 | 0 |
| 多治見市 | 0 | 0 | 0 | 0 | 0 | 0 | 0 | 0 | 0 | 0 | 0 |
| 関市 | 0 | 0 | 0 | 0 | 0 | 0 | 0 | 0 | 0 | 0 | 0 |
| 中津川市 | 0 | 0 | 0 | 0 | 0 | 0 | 0 | 0 | 0 | 0 | 0 |
| 美濃市 | 0 | 0 | 0 | 0 | 0 | 0 | 0 | 0 | 0 | 0 | 0 |
| 瑞浪市 | 0 | 0 | 0 | 0 | 0 | 0 | 0 | 0 | 0 | 0 | 0 |
| 羽島市 | 0 | 0 | 0 | 0 | 0 | 0 | 0 | 0 | 0 | 0 | 0 |
| 恵那市 | 0 | 0 | 0 | 0 | 0 | 0 | 0 | 0 | 0 | 0 | 0 |
| 美濃加茂市 | 0 | 0 | 0 | 0 | 0 | 0 | 0 | 0 | 0 | 0 | 0 |
| 土岐市 | 0 | 0 | 0 | 0 | 0 | 0 | 0 | 0 | 0 | 0 | 0 |
| 各務原市 | 0 | 0 | 0 | 0 | 0 | 0 | 0 | 0 | 0 | 0 | 0 |
| 可児市 | 0 | 0 | 0 | 0 | 0 | 0 | 0 | 0 | 0 | 0 | 0 |
| 山県市 | 0 | 0 | 0 | 0 | 0 | 0 | 0 | 0 | 0 | 0 | 0 |
| 瑞穂市 | 0 | 0 | 0 | 0 | 0 | 0 | 0 | 0 | 0 | 0 | 0 |
| 飛騨市 | 0 | 0 | 0 | 0 | 0 | 0 | 0 | 0 | 0 | 0 | 0 |
| 本巣市 | 0 | 0 | 0 | 0 | 0 | 0 | 0 | 0 | 0 | 0 | 0 |
| 郡上市 | 0 | 0 | 0 | 0 | 0 | 0 | 0 | 0 | 0 | 0 | 0 |
| 下呂市 | 0 | 0 | 0 | 0 | 0 | 0 | 0 | 0 | 0 | 0 | 0 |
| 海津市 | 0 | 0 | 0 | 0 | 0 | 0 | 0 | 0 | 0 | 0 | 0 |
| 岐阜県小計 | 0 | 0 | 0 | 0 | 0 | 0 | 0 | 0 | 1 | 0 | 1 |
| 静岡県(市を除く) | 0 | 0 | 0 | 0 | 0 | 0 | 0 | 0 | 0 | 0 | 0 |
| 静岡市 | 0 | 0 | 0 | 0 | 0 | 0 | 0 | 0 | 0 | 0 | 0 |
| 浜松市 | 0 | 0 | 0 | 0 | 0 | 0 | 0 | 0 | 0 | 0 | 0 |
| 沼津市 | 0 | 0 | 0 | 0 | 0 | 0 | 0 | 0 | 0 | 0 | 0 |
| 熱海市 | 0 | 0 | 0 | 0 | 0 | 0 | 0 | 0 | 0 | 0 | 0 |
| 三島市 | 0 | 0 | 0 | 0 | 0 | 0 | 0 | 0 | 0 | 0 | 0 |
| 富士宮市 | 0 | 0 | 0 | 0 | 0 | 0 | 0 | 0 | 0 | 0 | 0 |
| 伊東市 | 0 | 0 | 0 | 0 | 0 | 0 | 0 | 0 | 0 | 0 | 0 |
| 島田市 | 0 | 0 | 0 | 0 | 0 | 0 | 0 | 0 | 0 | 0 | 0 |
| 富士市 | 0 | 0 | 0 | 0 | 0 | 0 | 0 | 0 | 0 | 0 | 0 |
| 磐田市 | 0 | 0 | 0 | 0 | 0 | 0 | 0 | 0 | 0 | 0 | 0 |
| 焼津市 | 0 | 0 | 0 | 0 | 0 | 0 | 0 | 0 | 0 | 0 | 0 |
| 掛川市 | 0 | 0 | 0 | 0 | 0 | 0 | 0 | 0 | 0 | 0 | 0 |
| 藤枝市 | 0 | 0 | 0 | 0 | 0 | 0 | 0 | 0 | 0 | 0 | 0 |
| 御殿場市 | 0 | 0 | 0 | 0 | 0 | 0 | 0 | 0 | 0 | 0 | 0 |
| 袋井市 | 0 | 0 | 0 | 0 | 0 | 0 | 0 | 0 | 0 | 0 | 0 |

表8-2

| 地方公共団体名 | 延数 | | | | | | | | | | 実数 |
|-----------|--------|-----|-------------|----|------------------------|------------|------|------|----------------|------|----|
| | 金属加工機械 | 圧縮機 | 土石用 破碎機等 | 織機 | コンクリートブ ロックマシン 等 | 木材加工 機械 | 印刷機械 | ロール機 | 合成樹脂用 射出成形機 | 鋳造型機 | |
| 下田市 | 0 | 0 | 0 | 0 | 0 | 0 | 0 | 0 | 0 | 0 | 0 |
| 裾野市 | 0 | 0 | 0 | 0 | 0 | 0 | 0 | 0 | 0 | 0 | 0 |
| 湖西市 | 0 | 0 | 0 | 0 | 0 | 0 | 0 | 0 | 0 | 0 | 0 |
| 伊豆市 | 0 | 0 | 0 | 0 | 0 | 0 | 0 | 0 | 0 | 0 | 0 |
| 御前崎市 | 0 | 0 | 0 | 0 | 0 | 0 | 0 | 0 | 0 | 0 | 0 |
| 菊川市 | 0 | 0 | 0 | 0 | 0 | 0 | 0 | 0 | 0 | 0 | 0 |
| 伊豆の国市 | 0 | 0 | 0 | 0 | 0 | 0 | 0 | 0 | 0 | 0 | 0 |
| 牧之原市 | 0 | 0 | 0 | 0 | 0 | 0 | 0 | 0 | 0 | 0 | 0 |
| 静岡県小計 | 0 | 0 | 0 | 0 | 0 | 0 | 0 | 0 | 0 | 0 | 0 |
| 愛知県(市を除く) | 0 | 0 | 0 | 0 | 0 | 0 | 0 | 0 | 0 | 0 | 5 |
| 名古屋 | 0 | 0 | 0 | 0 | 0 | 0 | 0 | 0 | 0 | 0 | 0 |
| 豊橋 | 0 | 0 | 0 | 0 | 0 | 0 | 0 | 0 | 0 | 0 | 0 |
| 岡崎 | 0 | 0 | 0 | 0 | 0 | 0 | 0 | 0 | 0 | 0 | 0 |
| 一宮 | 0 | 0 | 0 | 0 | 0 | 0 | 0 | 0 | 0 | 0 | 0 |
| 瀬戸 | 0 | 0 | 0 | 0 | 0 | 0 | 0 | 0 | 0 | 0 | 0 |
| 半田 | 0 | 0 | 0 | 0 | 0 | 0 | 0 | 0 | 0 | 0 | 0 |
| 春日井 | 0 | 0 | 0 | 0 | 0 | 0 | 0 | 0 | 0 | 0 | 0 |
| 豊川 | 0 | 0 | 0 | 0 | 0 | 0 | 0 | 0 | 0 | 0 | 0 |
| 津島 | 0 | 0 | 0 | 0 | 0 | 0 | 0 | 0 | 0 | 0 | 0 |
| 碧南 | 0 | 0 | 0 | 0 | 0 | 0 | 0 | 0 | 0 | 0 | 0 |
| 刈谷 | 0 | 0 | 0 | 0 | 0 | 0 | 0 | 0 | 0 | 0 | 0 |
| 豊田 | 0 | 0 | 0 | 0 | 0 | 0 | 0 | 0 | 0 | 0 | 0 |
| 安城 | 0 | 0 | 0 | 0 | 0 | 0 | 0 | 0 | 0 | 0 | 0 |
| 西尾 | 0 | 0 | 0 | 0 | 0 | 0 | 0 | 0 | 0 | 0 | 0 |
| 蒲郡 | 0 | 0 | 0 | 0 | 0 | 0 | 0 | 0 | 0 | 0 | 0 |
| 犬山 | 0 | 0 | 0 | 0 | 0 | 0 | 0 | 0 | 0 | 0 | 0 |
| 常滑 | 0 | 0 | 0 | 0 | 0 | 0 | 0 | 0 | 0 | 0 | 0 |
| 江南 | 0 | 0 | 0 | 0 | 0 | 0 | 0 | 0 | 0 | 0 | 0 |
| 小牧 | 0 | 0 | 0 | 0 | 0 | 0 | 0 | 0 | 0 | 0 | 0 |
| 稲沢 | 0 | 0 | 0 | 0 | 0 | 0 | 0 | 0 | 0 | 0 | 0 |
| 新城 | 0 | 0 | 0 | 0 | 0 | 0 | 0 | 0 | 0 | 0 | 0 |
| 東海 | 0 | 0 | 0 | 0 | 0 | 0 | 0 | 0 | 0 | 0 | 0 |
| 大府 | 0 | 0 | 0 | 0 | 0 | 0 | 0 | 0 | 0 | 0 | 0 |
| 知多 | 0 | 0 | 0 | 0 | 0 | 0 | 0 | 0 | 0 | 0 | 0 |
| 知立 | 0 | 0 | 0 | 0 | 0 | 0 | 0 | 0 | 0 | 0 | 0 |
| 尾張旭 | 0 | 0 | 0 | 0 | 0 | 0 | 0 | 0 | 0 | 0 | 0 |
| 高浜 | 0 | 1 | 0 | 0 | 0 | 0 | 0 | 0 | 0 | 0 | 1 |
| 岩倉 | 0 | 0 | 0 | 0 | 0 | 0 | 0 | 0 | 0 | 0 | 0 |
| 豊明 | 0 | 0 | 0 | 0 | 0 | 0 | 0 | 0 | 0 | 0 | 0 |
| 日進 | 0 | 0 | 0 | 0 | 0 | 0 | 0 | 0 | 0 | 0 | 0 |
| 田原 | 0 | 0 | 0 | 0 | 0 | 0 | 0 | 0 | 0 | 0 | 0 |
| 愛西 | 0 | 0 | 0 | 0 | 0 | 0 | 0 | 0 | 0 | 0 | 0 |
| 清須 | 0 | 0 | 0 | 0 | 0 | 0 | 0 | 0 | 0 | 0 | 0 |
| 北名古屋 | 0 | 0 | 0 | 0 | 0 | 0 | 0 | 0 | 0 | 0 | 0 |
| 弥富 | 0 | 0 | 0 | 0 | 0 | 0 | 0 | 0 | 0 | 0 | 0 |
| みよし | 0 | 0 | 0 | 0 | 0 | 0 | 0 | 0 | 0 | 0 | 0 |
| あま | 0 | 0 | 0 | 0 | 0 | 0 | 0 | 0 | 0 | 0 | 0 |
| 長久手 | 0 | 0 | 0 | 0 | 0 | 0 | 0 | 0 | 0 | 0 | 0 |
| 愛知県小計 | 0 | 1 | 0 | 0 | 0 | 0 | 0 | 0 | 0 | 0 | 6 |
| 三重県(市を除く) | 0 | 1 | 0 | 0 | 0 | 0 | 0 | 0 | 0 | 0 | 1 |
| 津市 | 0 | 0 | 0 | 0 | 0 | 0 | 0 | 0 | 0 | 0 | 0 |
| 四日市 | 0 | 0 | 0 | 0 | 0 | 0 | 0 | 0 | 0 | 0 | 0 |
| 伊勢 | 0 | 0 | 0 | 0 | 0 | 0 | 0 | 0 | 0 | 0 | 0 |
| 松阪 | 0 | 0 | 0 | 0 | 0 | 0 | 0 | 0 | 0 | 0 | 0 |
| 桑名 | 0 | 0 | 0 | 0 | 0 | 0 | 0 | 0 | 0 | 0 | 0 |
| 鈴鹿 | 0 | 0 | 0 | 0 | 0 | 0 | 0 | 0 | 0 | 0 | 0 |
| 名張 | 0 | 0 | 0 | 0 | 0 | 0 | 0 | 0 | 0 | 0 | 0 |
| 尾鷲 | 0 | 0 | 0 | 0 | 0 | 0 | 0 | 0 | 0 | 0 | 0 |
| 亀山 | 0 | 0 | 0 | 0 | 0 | 0 | 0 | 0 | 0 | 0 | 0 |
| 鳥羽 | 0 | 0 | 0 | 0 | 0 | 0 | 0 | 0 | 0 | 0 | 0 |
| 熊野 | 0 | 0 | 0 | 0 | 0 | 0 | 0 | 0 | 0 | 0 | 0 |
| いなべ | 0 | 0 | 0 | 0 | 0 | 0 | 0 | 0 | 0 | 0 | 0 |
| 志摩 | 0 | 0 | 0 | 0 | 0 | 0 | 0 | 0 | 0 | 0 | 0 |
| 伊賀 | 0 | 0 | 0 | 0 | 0 | 0 | 0 | 0 | 0 | 0 | 0 |
| 三重県小計 | 0 | 1 | 0 | 0 | 0 | 0 | 0 | 0 | 0 | 0 | 1 |

表8-2

| 地方公共団体名 | 延数 | | | | | | | | | | 実数 |
|-----------|--------|-----|-------------|----|-------------------------|------------|------|------|----------------|------|----|
| | 金属加工機械 | 圧縮機 | 土石用 破碎機等 | 織機 | コンクリートブ ロックマンシ ン等 | 木材加工 機械 | 印刷機械 | ロール機 | 合成樹脂用 射出成形機 | 鋳造型機 | |
| 滋賀県(市を除く) | 0 | 0 | 0 | 0 | 0 | 0 | 0 | 0 | 0 | 0 | 0 |
| 大津市 | 0 | 0 | 0 | 0 | 0 | 0 | 0 | 0 | 0 | 0 | 0 |
| 彦根市 | 0 | 0 | 0 | 0 | 0 | 0 | 0 | 0 | 0 | 0 | 0 |
| 長浜市 | 0 | 0 | 0 | 0 | 0 | 0 | 0 | 0 | 0 | 0 | 0 |
| 近江八幡市 | 0 | 0 | 0 | 0 | 0 | 0 | 0 | 0 | 0 | 0 | 0 |
| 草津市 | 0 | 0 | 0 | 0 | 0 | 0 | 0 | 0 | 0 | 0 | 0 |
| 守山市 | 0 | 0 | 0 | 0 | 0 | 0 | 0 | 0 | 0 | 0 | 0 |
| 栗東市 | 0 | 0 | 0 | 0 | 0 | 0 | 0 | 0 | 0 | 0 | 0 |
| 甲賀市 | 0 | 0 | 0 | 0 | 0 | 0 | 0 | 0 | 0 | 0 | 0 |
| 野洲市 | 0 | 0 | 0 | 0 | 0 | 0 | 0 | 0 | 0 | 0 | 0 |
| 湖南市 | 0 | 0 | 0 | 0 | 0 | 0 | 0 | 0 | 0 | 0 | 0 |
| 高島市 | 0 | 0 | 0 | 0 | 0 | 0 | 0 | 0 | 0 | 0 | 0 |
| 東近江市 | 0 | 1 | 0 | 0 | 0 | 0 | 0 | 0 | 0 | 0 | 1 |
| 米原市 | 0 | 0 | 0 | 0 | 0 | 0 | 0 | 0 | 0 | 0 | 0 |
| 滋賀県小計 | 0 | 1 | 0 | 0 | 0 | 0 | 0 | 0 | 0 | 0 | 1 |
| 京都府(市を除く) | 0 | 1 | 0 | 0 | 0 | 0 | 0 | 0 | 0 | 0 | 1 |
| 京都市 | 0 | 0 | 0 | 0 | 0 | 0 | 0 | 0 | 0 | 0 | 0 |
| 福知山市 | 0 | 0 | 0 | 0 | 0 | 0 | 0 | 0 | 0 | 0 | 0 |
| 舞鶴市 | 0 | 0 | 0 | 0 | 0 | 0 | 0 | 0 | 0 | 0 | 0 |
| 綾部市 | 0 | 0 | 0 | 0 | 0 | 0 | 0 | 0 | 0 | 0 | 0 |
| 宇治市 | 0 | 0 | 0 | 0 | 0 | 0 | 0 | 0 | 0 | 0 | 0 |
| 宮津市 | 0 | 0 | 0 | 0 | 0 | 0 | 0 | 0 | 0 | 0 | 0 |
| 亀岡市 | 0 | 0 | 0 | 0 | 0 | 0 | 0 | 0 | 0 | 0 | 0 |
| 城陽市 | 0 | 0 | 0 | 0 | 0 | 0 | 0 | 0 | 0 | 0 | 0 |
| 向日市 | 0 | 0 | 0 | 0 | 0 | 0 | 0 | 0 | 0 | 0 | 0 |
| 長岡京市 | 0 | 0 | 0 | 0 | 0 | 0 | 0 | 0 | 0 | 0 | 0 |
| 八幡市 | 0 | 0 | 0 | 0 | 0 | 0 | 0 | 0 | 0 | 0 | 0 |
| 京田辺市 | 0 | 0 | 0 | 0 | 0 | 0 | 0 | 0 | 0 | 0 | 0 |
| 京丹後市 | 0 | 0 | 0 | 0 | 0 | 0 | 0 | 0 | 0 | 0 | 0 |
| 京南丹市 | 0 | 0 | 0 | 0 | 0 | 0 | 0 | 0 | 0 | 0 | 0 |
| 木津川市 | 0 | 0 | 0 | 0 | 0 | 0 | 0 | 0 | 0 | 0 | 0 |
| 京都府小計 | 0 | 1 | 0 | 0 | 0 | 0 | 0 | 0 | 0 | 0 | 1 |
| 大阪府(市を除く) | 1 | 1 | 0 | 0 | 0 | 0 | 0 | 0 | 0 | 0 | 1 |
| 大阪市 | 0 | 0 | 0 | 0 | 0 | 0 | 0 | 0 | 0 | 0 | 0 |
| 堺市 | 0 | 0 | 0 | 0 | 0 | 0 | 0 | 0 | 0 | 0 | 0 |
| 岸和田市 | 0 | 0 | 0 | 0 | 0 | 0 | 0 | 0 | 0 | 0 | 0 |
| 豊中市 | 0 | 0 | 0 | 0 | 0 | 0 | 0 | 0 | 0 | 0 | 0 |
| 池田市 | 0 | 0 | 0 | 0 | 0 | 0 | 0 | 0 | 0 | 0 | 0 |
| 吹田市 | 0 | 0 | 0 | 0 | 0 | 0 | 0 | 0 | 0 | 0 | 0 |
| 泉大津市 | 0 | 0 | 0 | 0 | 0 | 0 | 0 | 0 | 0 | 0 | 0 |
| 高槻市 | 0 | 0 | 0 | 0 | 0 | 0 | 0 | 0 | 0 | 0 | 0 |
| 貝塚市 | 0 | 0 | 0 | 0 | 0 | 0 | 0 | 0 | 0 | 0 | 0 |
| 守口市 | 0 | 0 | 0 | 0 | 0 | 0 | 0 | 0 | 0 | 0 | 0 |
| 枚方市 | 0 | 0 | 0 | 0 | 0 | 0 | 0 | 0 | 0 | 0 | 0 |
| 茨木市 | 0 | 0 | 0 | 0 | 0 | 0 | 0 | 0 | 0 | 0 | 0 |
| 八尾市 | 0 | 0 | 0 | 0 | 0 | 0 | 0 | 0 | 0 | 0 | 0 |
| 泉佐野市 | 0 | 0 | 0 | 0 | 0 | 0 | 0 | 0 | 0 | 0 | 0 |
| 富田林市 | 0 | 0 | 0 | 0 | 0 | 0 | 0 | 0 | 0 | 0 | 0 |
| 寝屋川市 | 0 | 0 | 0 | 0 | 0 | 0 | 0 | 0 | 0 | 0 | 0 |
| 河内長野市 | 0 | 0 | 0 | 0 | 0 | 0 | 0 | 0 | 0 | 0 | 0 |
| 松原市 | 0 | 0 | 0 | 0 | 0 | 0 | 0 | 0 | 0 | 0 | 0 |
| 大東市 | 0 | 0 | 0 | 0 | 0 | 0 | 0 | 0 | 0 | 0 | 0 |
| 和泉市 | 0 | 0 | 0 | 0 | 0 | 0 | 0 | 0 | 0 | 0 | 0 |
| 箕面市 | 0 | 0 | 0 | 0 | 0 | 0 | 0 | 0 | 0 | 0 | 0 |
| 柏原市 | 0 | 0 | 0 | 0 | 0 | 0 | 0 | 0 | 0 | 0 | 0 |
| 羽曳野市 | 0 | 0 | 0 | 0 | 0 | 0 | 0 | 0 | 0 | 0 | 0 |
| 門真市 | 0 | 0 | 0 | 0 | 0 | 0 | 0 | 0 | 0 | 0 | 0 |
| 摂津市 | 0 | 0 | 0 | 0 | 0 | 0 | 0 | 0 | 0 | 0 | 0 |
| 高石市 | 0 | 0 | 0 | 0 | 0 | 0 | 0 | 0 | 0 | 0 | 0 |
| 藤井寺市 | 0 | 0 | 0 | 0 | 0 | 0 | 0 | 0 | 0 | 0 | 0 |
| 東大阪市 | 0 | 0 | 0 | 0 | 0 | 0 | 0 | 0 | 0 | 0 | 0 |
| 泉南市 | 0 | 0 | 0 | 0 | 0 | 0 | 0 | 0 | 0 | 0 | 0 |
| 四條畷市 | 0 | 0 | 0 | 0 | 0 | 0 | 0 | 0 | 0 | 0 | 0 |
| 交野市 | 0 | 0 | 0 | 0 | 0 | 0 | 0 | 0 | 0 | 0 | 0 |
| 大阪狭山市 | 0 | 0 | 0 | 0 | 0 | 0 | 0 | 0 | 0 | 0 | 0 |
| 阪南市 | 0 | 0 | 0 | 0 | 0 | 0 | 0 | 0 | 0 | 0 | 0 |
| 大阪府小計 | 1 | 1 | 0 | 0 | 0 | 0 | 0 | 0 | 0 | 0 | 1 |

表8-2

| 地方公共団体名 | 延 数 | | | | | | | | | | 実 数 |
|------------|------------|-----|-------------|-----|-------------------------|------------|------|------|----------------|------|-----|
| | 金属加工 機械 | 圧縮機 | 土石用 破碎機等 | 織 機 | コンクリートブ ロックマンシ ン等 | 木材加工 機械 | 印刷機械 | ロール機 | 合成樹脂用 射出成形機 | 鋳造型機 | |
| 兵庫県(市を除く) | 0 | 0 | 0 | 0 | 0 | 0 | 0 | 0 | 0 | 0 | 0 |
| 神戸市 | 0 | 0 | 0 | 0 | 0 | 0 | 0 | 0 | 0 | 0 | 0 |
| 姫路市 | 0 | 0 | 0 | 0 | 0 | 0 | 0 | 0 | 0 | 0 | 0 |
| 尼崎市 | 0 | 0 | 0 | 0 | 0 | 0 | 0 | 0 | 0 | 0 | 0 |
| 明石市 | 0 | 0 | 0 | 0 | 0 | 0 | 0 | 0 | 0 | 0 | 0 |
| 西宮市 | 0 | 0 | 0 | 0 | 0 | 0 | 0 | 0 | 0 | 0 | 0 |
| 洲本市 | 0 | 1 | 0 | 0 | 0 | 0 | 0 | 0 | 0 | 0 | 1 |
| 芦屋市 | 0 | 0 | 0 | 0 | 0 | 0 | 0 | 0 | 0 | 0 | 0 |
| 伊丹市 | 0 | 0 | 0 | 0 | 0 | 0 | 0 | 0 | 0 | 0 | 0 |
| 相生市 | 0 | 0 | 0 | 0 | 0 | 0 | 0 | 0 | 0 | 0 | 0 |
| 豊岡市 | 0 | 0 | 0 | 0 | 0 | 0 | 0 | 0 | 0 | 0 | 0 |
| 加古川市 | 0 | 0 | 0 | 0 | 0 | 0 | 0 | 0 | 0 | 0 | 0 |
| 赤穂市 | 0 | 0 | 0 | 0 | 0 | 0 | 0 | 0 | 0 | 0 | 0 |
| 西脇市 | 0 | 0 | 0 | 0 | 0 | 0 | 0 | 0 | 0 | 0 | 0 |
| 宝塚市 | 0 | 0 | 0 | 0 | 0 | 0 | 0 | 0 | 0 | 0 | 0 |
| 三木市 | 0 | 0 | 0 | 0 | 0 | 0 | 0 | 0 | 0 | 0 | 0 |
| 高砂市 | 0 | 0 | 0 | 0 | 0 | 0 | 0 | 0 | 0 | 0 | 0 |
| 川西市 | 0 | 0 | 0 | 0 | 0 | 0 | 0 | 0 | 0 | 0 | 0 |
| 小野市 | 0 | 0 | 0 | 0 | 0 | 0 | 0 | 0 | 0 | 0 | 0 |
| 三田市 | 0 | 0 | 0 | 0 | 0 | 0 | 0 | 0 | 0 | 0 | 0 |
| 加西市 | 0 | 0 | 0 | 0 | 0 | 0 | 0 | 0 | 0 | 0 | 0 |
| 篠山市 | 0 | 0 | 0 | 0 | 0 | 0 | 0 | 0 | 0 | 0 | 0 |
| 養父市 | 0 | 0 | 0 | 0 | 0 | 0 | 0 | 0 | 0 | 0 | 0 |
| 丹波市 | 0 | 0 | 0 | 0 | 0 | 0 | 0 | 0 | 0 | 0 | 0 |
| 南あわじ市 | 0 | 0 | 0 | 0 | 0 | 0 | 0 | 0 | 0 | 0 | 0 |
| 朝来市 | 0 | 0 | 0 | 0 | 0 | 0 | 0 | 0 | 0 | 0 | 0 |
| 淡路市 | 0 | 0 | 0 | 0 | 0 | 0 | 0 | 0 | 0 | 0 | 0 |
| 宍粟市 | 0 | 0 | 0 | 0 | 0 | 0 | 0 | 0 | 0 | 0 | 0 |
| 加東市 | 0 | 0 | 0 | 0 | 0 | 0 | 0 | 0 | 0 | 0 | 0 |
| たつの市 | 0 | 0 | 0 | 0 | 0 | 0 | 0 | 0 | 0 | 0 | 0 |
| 兵庫県小計 | 0 | 1 | 0 | 0 | 0 | 0 | 0 | 0 | 0 | 0 | 1 |
| 奈良県(市を除く) | 0 | 0 | 0 | 0 | 0 | 0 | 0 | 0 | 0 | 0 | 0 |
| 奈良市 | 0 | 0 | 0 | 0 | 0 | 0 | 0 | 0 | 0 | 0 | 0 |
| 大和高田市 | 0 | 0 | 0 | 0 | 0 | 0 | 0 | 0 | 0 | 0 | 0 |
| 大和郡山 | 0 | 0 | 0 | 0 | 0 | 0 | 0 | 0 | 0 | 0 | 0 |
| 天理市 | 0 | 0 | 0 | 0 | 0 | 0 | 0 | 0 | 0 | 0 | 0 |
| 橿原市 | 0 | 0 | 0 | 0 | 0 | 0 | 0 | 0 | 0 | 0 | 0 |
| 桜井市 | 0 | 0 | 0 | 0 | 0 | 0 | 0 | 0 | 1 | 0 | 1 |
| 五條市 | 0 | 0 | 0 | 0 | 0 | 0 | 0 | 0 | 0 | 0 | 0 |
| 御所市 | 0 | 0 | 0 | 0 | 0 | 0 | 0 | 0 | 0 | 0 | 0 |
| 生駒市 | 0 | 0 | 0 | 0 | 0 | 0 | 0 | 0 | 0 | 0 | 0 |
| 香芝市 | 0 | 0 | 0 | 0 | 0 | 0 | 0 | 0 | 0 | 0 | 0 |
| 葛城市 | 0 | 0 | 0 | 0 | 0 | 0 | 0 | 0 | 0 | 0 | 0 |
| 宇陀市 | 0 | 0 | 0 | 0 | 0 | 0 | 0 | 0 | 0 | 0 | 0 |
| 奈良県小計 | 0 | 0 | 0 | 0 | 0 | 0 | 0 | 0 | 1 | 0 | 1 |
| 和歌山県(市を除く) | 0 | 0 | 0 | 0 | 0 | 0 | 0 | 0 | 0 | 0 | 0 |
| 和歌山市 | 0 | 0 | 0 | 0 | 0 | 0 | 0 | 0 | 0 | 0 | 0 |
| 海南市 | 0 | 0 | 0 | 0 | 0 | 0 | 0 | 0 | 0 | 0 | 0 |
| 橋本 | 0 | 0 | 0 | 0 | 0 | 0 | 0 | 0 | 0 | 0 | 0 |
| 有田市 | 0 | 0 | 0 | 0 | 0 | 0 | 0 | 0 | 0 | 0 | 0 |
| 御坊 | 0 | 0 | 0 | 0 | 0 | 0 | 0 | 0 | 0 | 0 | 0 |
| 田辺市 | 0 | 0 | 0 | 0 | 0 | 0 | 0 | 0 | 0 | 0 | 0 |
| 新宮市 | 0 | 0 | 0 | 0 | 0 | 0 | 0 | 0 | 0 | 0 | 0 |
| 紀の川 | 0 | 0 | 0 | 0 | 0 | 0 | 0 | 0 | 0 | 0 | 0 |
| 岩出市 | 0 | 0 | 0 | 0 | 0 | 0 | 0 | 0 | 0 | 0 | 0 |
| 和歌山県小計 | 0 | 0 | 0 | 0 | 0 | 0 | 0 | 0 | 0 | 0 | 0 |
| 鳥取県(市を除く) | 0 | 0 | 0 | 0 | 0 | 0 | 0 | 0 | 0 | 0 | 0 |
| 鳥取市 | 0 | 0 | 0 | 0 | 0 | 0 | 0 | 0 | 0 | 0 | 0 |
| 米子市 | 0 | 0 | 0 | 0 | 0 | 0 | 0 | 0 | 0 | 0 | 0 |
| 倉吉市 | 0 | 0 | 0 | 0 | 0 | 0 | 0 | 0 | 0 | 0 | 0 |
| 境港 | 0 | 0 | 0 | 0 | 0 | 0 | 0 | 0 | 0 | 0 | 0 |
| 鳥取県小計 | 0 | 0 | 0 | 0 | 0 | 0 | 0 | 0 | 0 | 0 | 0 |
| 島根県(市を除く) | 0 | 0 | 0 | 0 | 0 | 0 | 0 | 0 | 0 | 0 | 0 |
| 松江市 | 0 | 0 | 0 | 0 | 0 | 0 | 0 | 0 | 0 | 0 | 0 |
| 浜田市 | 0 | 0 | 0 | 0 | 0 | 0 | 0 | 0 | 0 | 0 | 0 |
| 出雲市 | 0 | 0 | 0 | 0 | 0 | 0 | 0 | 0 | 0 | 0 | 0 |
| 益田市 | 0 | 0 | 0 | 0 | 0 | 0 | 0 | 0 | 0 | 0 | 0 |
| 大田市 | 0 | 0 | 0 | 0 | 0 | 0 | 0 | 0 | 0 | 0 | 0 |

表8-2

| 地方公共団体名 | 延数 | | | | | | | | | | 実数 |
|-----------|--------|-----|-------------|----|-----------------------|------------|------|------|----------------|------|----|
| | 金属加工機械 | 圧縮機 | 土石用 破碎機等 | 織機 | コンクリート ブロックマン 等 | 木材加工 機械 | 印刷機械 | ロール機 | 合成樹脂用 射出成形機 | 鋳造型機 | |
| 安来市 | 0 | 0 | 0 | 0 | 0 | 0 | 0 | 0 | 0 | 0 | 0 |
| 江津市 | 0 | 0 | 0 | 0 | 0 | 0 | 0 | 0 | 0 | 0 | 0 |
| 雲南市 | 0 | 0 | 0 | 0 | 0 | 0 | 0 | 0 | 0 | 0 | 0 |
| 島根県小計 | 0 | 0 | 0 | 0 | 0 | 0 | 0 | 0 | 0 | 0 | 0 |
| 岡山県(市を除く) | 0 | 0 | 0 | 0 | 0 | 0 | 0 | 0 | 0 | 0 | 0 |
| 岡山市 | 0 | 0 | 0 | 0 | 0 | 0 | 0 | 0 | 0 | 0 | 0 |
| 倉敷市 | 0 | 0 | 0 | 0 | 0 | 0 | 0 | 0 | 0 | 0 | 0 |
| 津山市 | 0 | 0 | 0 | 0 | 0 | 0 | 0 | 0 | 0 | 0 | 0 |
| 玉野市 | 0 | 0 | 0 | 0 | 0 | 0 | 0 | 0 | 0 | 0 | 0 |
| 笠岡市 | 0 | 0 | 0 | 0 | 0 | 0 | 0 | 0 | 0 | 0 | 0 |
| 井原市 | 0 | 0 | 0 | 0 | 0 | 0 | 0 | 0 | 0 | 0 | 0 |
| 総社市 | 0 | 0 | 0 | 0 | 0 | 0 | 0 | 0 | 0 | 0 | 0 |
| 高梁市 | 0 | 0 | 0 | 0 | 0 | 0 | 0 | 0 | 0 | 0 | 0 |
| 新見市 | 0 | 0 | 0 | 0 | 0 | 0 | 0 | 0 | 0 | 0 | 0 |
| 備前市 | 0 | 0 | 0 | 0 | 0 | 0 | 0 | 0 | 0 | 0 | 0 |
| 瀬戸内市 | 0 | 2 | 0 | 0 | 0 | 0 | 0 | 0 | 0 | 0 | 2 |
| 赤磐市 | 0 | 0 | 0 | 0 | 0 | 0 | 0 | 0 | 0 | 0 | 0 |
| 真庭市 | 0 | 0 | 0 | 0 | 0 | 0 | 0 | 0 | 0 | 0 | 0 |
| 美作市 | 0 | 0 | 0 | 0 | 0 | 0 | 0 | 0 | 0 | 0 | 0 |
| 浅口市 | 0 | 0 | 0 | 0 | 0 | 0 | 0 | 0 | 0 | 0 | 0 |
| 岡山県小計 | 0 | 2 | 0 | 0 | 0 | 0 | 0 | 0 | 0 | 0 | 2 |
| 広島県(市を除く) | 0 | 0 | 0 | 0 | 0 | 0 | 0 | 0 | 0 | 0 | 0 |
| 広島市 | 0 | 1 | 0 | 0 | 0 | 0 | 0 | 0 | 0 | 0 | 1 |
| 呉市 | 0 | 0 | 0 | 0 | 0 | 0 | 0 | 0 | 0 | 0 | 0 |
| 竹原市 | 0 | 0 | 0 | 0 | 0 | 0 | 0 | 0 | 0 | 0 | 0 |
| 三原市 | 0 | 0 | 0 | 0 | 0 | 0 | 0 | 0 | 0 | 0 | 0 |
| 尾道市 | 0 | 0 | 0 | 0 | 0 | 0 | 0 | 0 | 0 | 0 | 0 |
| 福山市 | 0 | 0 | 0 | 0 | 0 | 0 | 0 | 0 | 0 | 0 | 0 |
| 府中市 | 0 | 0 | 0 | 0 | 0 | 0 | 0 | 0 | 0 | 0 | 0 |
| 三次市 | 1 | 1 | 0 | 0 | 0 | 0 | 0 | 0 | 0 | 0 | 0 |
| 庄原市 | 0 | 0 | 0 | 0 | 0 | 0 | 0 | 0 | 0 | 0 | 0 |
| 大竹市 | 0 | 0 | 0 | 0 | 0 | 0 | 0 | 0 | 0 | 0 | 0 |
| 東広島市 | 0 | 0 | 0 | 0 | 0 | 0 | 0 | 0 | 0 | 0 | 0 |
| 廿日市 | 0 | 0 | 0 | 0 | 0 | 0 | 0 | 0 | 0 | 0 | 0 |
| 安芸高田市 | 0 | 0 | 0 | 0 | 0 | 0 | 0 | 0 | 0 | 0 | 0 |
| 江田島市 | 0 | 0 | 0 | 0 | 0 | 0 | 0 | 0 | 0 | 0 | 0 |
| 広島県小計 | 1 | 2 | 0 | 0 | 0 | 0 | 0 | 0 | 0 | 0 | 1 |
| 山口県(市を除く) | 0 | 0 | 0 | 0 | 0 | 0 | 0 | 0 | 0 | 0 | 0 |
| 下関市 | 0 | 0 | 0 | 0 | 0 | 0 | 0 | 0 | 0 | 0 | 0 |
| 宇部市 | 0 | 0 | 0 | 0 | 0 | 0 | 0 | 0 | 0 | 0 | 0 |
| 山口市 | 0 | 0 | 0 | 0 | 0 | 0 | 0 | 0 | 0 | 0 | 0 |
| 萩市 | 0 | 0 | 0 | 0 | 0 | 0 | 0 | 0 | 0 | 0 | 0 |
| 防府市 | 0 | 0 | 0 | 0 | 0 | 0 | 0 | 0 | 0 | 0 | 0 |
| 下松市 | 0 | 0 | 0 | 0 | 0 | 0 | 0 | 0 | 0 | 0 | 0 |
| 岩国市 | 0 | 0 | 0 | 0 | 0 | 0 | 0 | 0 | 0 | 0 | 0 |
| 光市 | 0 | 0 | 0 | 0 | 0 | 0 | 0 | 0 | 0 | 0 | 0 |
| 長門市 | 0 | 0 | 0 | 0 | 0 | 0 | 0 | 0 | 0 | 0 | 0 |
| 柳井市 | 0 | 0 | 0 | 0 | 0 | 0 | 0 | 0 | 0 | 0 | 0 |
| 美祢市 | 0 | 0 | 0 | 0 | 0 | 0 | 0 | 0 | 0 | 0 | 0 |
| 周南市 | 0 | 0 | 0 | 0 | 0 | 0 | 0 | 0 | 0 | 0 | 0 |
| 山陽小野田市 | 0 | 0 | 0 | 0 | 0 | 0 | 0 | 0 | 0 | 0 | 0 |
| 山口県小計 | 0 | 0 | 0 | 0 | 0 | 0 | 0 | 0 | 0 | 0 | 0 |
| 徳島県(市を除く) | 0 | 0 | 0 | 0 | 0 | 0 | 0 | 0 | 0 | 0 | 0 |
| 徳島市 | 0 | 0 | 0 | 0 | 0 | 0 | 0 | 0 | 0 | 0 | 0 |
| 鳴門市 | 0 | 0 | 0 | 0 | 0 | 0 | 0 | 0 | 0 | 0 | 0 |
| 小松島市 | 0 | 0 | 0 | 0 | 0 | 0 | 0 | 0 | 0 | 0 | 0 |
| 阿南市 | 0 | 0 | 0 | 0 | 0 | 0 | 0 | 0 | 0 | 0 | 0 |
| 吉野川市 | 0 | 0 | 0 | 0 | 0 | 0 | 0 | 0 | 0 | 0 | 0 |
| 阿波市 | 0 | 0 | 0 | 0 | 0 | 0 | 0 | 0 | 0 | 0 | 0 |
| 美馬市 | 0 | 0 | 0 | 0 | 0 | 0 | 0 | 0 | 0 | 0 | 0 |
| 三好市 | 0 | 0 | 0 | 0 | 0 | 0 | 0 | 0 | 0 | 0 | 0 |
| 徳島県小計 | 0 | 0 | 0 | 0 | 0 | 0 | 0 | 0 | 0 | 0 | 0 |
| 香川県(市を除く) | 0 | 0 | 0 | 0 | 0 | 0 | 0 | 0 | 0 | 0 | 0 |
| 高松市 | 0 | 0 | 0 | 0 | 0 | 0 | 0 | 0 | 0 | 0 | 0 |
| 丸亀市 | 0 | 0 | 0 | 0 | 0 | 0 | 0 | 0 | 0 | 0 | 0 |
| 坂出市 | 0 | 0 | 0 | 0 | 0 | 0 | 0 | 0 | 0 | 0 | 0 |
| 善通寺市 | 0 | 0 | 0 | 0 | 0 | 0 | 0 | 0 | 0 | 0 | 0 |
| 観音寺市 | 0 | 0 | 0 | 0 | 0 | 0 | 0 | 0 | 0 | 0 | 0 |

表8-2

| 地方公共団体名 | 延 数 | | | | | | | | | | 実 数 |
|-----------|------------|-----|-------------|-----|------------------------|------------|------|------|----------------|------|-----|
| | 金属加工 機械 | 圧縮機 | 土石用 破碎機等 | 織 機 | コンクリートブ ロックマシン 等 | 木材加工 機械 | 印刷機械 | ロール機 | 合成樹脂用 射出成形機 | 鋳造型機 | |
| さぬき市 | 0 | 0 | 0 | 0 | 0 | 0 | 0 | 0 | 0 | 0 | 0 |
| 東かがわ市 | 0 | 0 | 0 | 0 | 0 | 0 | 0 | 0 | 0 | 0 | 0 |
| 三豊市 | 0 | 0 | 0 | 0 | 0 | 0 | 0 | 0 | 0 | 0 | 0 |
| 香川県小計 | 0 | 0 | 0 | 0 | 0 | 0 | 0 | 0 | 0 | 0 | 0 |
| 愛媛県(市を除く) | 0 | 0 | 0 | 0 | 0 | 0 | 0 | 0 | 0 | 0 | 0 |
| 松山市 | 0 | 0 | 0 | 0 | 0 | 0 | 0 | 0 | 0 | 0 | 0 |
| 今治市 | 0 | 0 | 0 | 0 | 0 | 0 | 0 | 0 | 0 | 0 | 0 |
| 宇和島市 | 0 | 0 | 0 | 0 | 0 | 0 | 0 | 0 | 0 | 0 | 0 |
| 八幡浜市 | 0 | 0 | 0 | 0 | 0 | 0 | 0 | 0 | 0 | 0 | 0 |
| 新居浜市 | 0 | 0 | 0 | 0 | 0 | 0 | 0 | 0 | 0 | 0 | 0 |
| 西条市 | 0 | 0 | 0 | 0 | 0 | 0 | 0 | 0 | 0 | 0 | 0 |
| 大洲市 | 0 | 0 | 0 | 0 | 0 | 0 | 0 | 0 | 0 | 0 | 0 |
| 伊予市 | 0 | 0 | 0 | 0 | 0 | 0 | 0 | 0 | 0 | 0 | 0 |
| 四国中央市 | 0 | 0 | 0 | 0 | 0 | 0 | 0 | 0 | 0 | 0 | 0 |
| 西予市 | 0 | 0 | 0 | 0 | 0 | 0 | 0 | 0 | 0 | 0 | 0 |
| 東温市 | 0 | 0 | 0 | 0 | 0 | 0 | 0 | 0 | 0 | 0 | 0 |
| 愛媛県小計 | 0 | 0 | 0 | 0 | 0 | 0 | 0 | 0 | 0 | 0 | 0 |
| 高知県(市を除く) | 0 | 0 | 0 | 0 | 0 | 0 | 0 | 0 | 0 | 0 | 0 |
| 高知市 | 0 | 0 | 0 | 0 | 0 | 0 | 0 | 0 | 0 | 0 | 0 |
| 室戸市 | 0 | 0 | 0 | 0 | 0 | 0 | 0 | 0 | 0 | 0 | 0 |
| 安芸市 | 0 | 0 | 0 | 0 | 0 | 0 | 0 | 0 | 0 | 0 | 0 |
| 南国市 | 0 | 0 | 0 | 0 | 0 | 0 | 0 | 0 | 0 | 0 | 0 |
| 土佐市 | 0 | 0 | 0 | 0 | 0 | 0 | 0 | 0 | 0 | 0 | 0 |
| 須崎市 | 0 | 0 | 0 | 0 | 0 | 0 | 0 | 0 | 0 | 0 | 0 |
| 宿毛市 | 0 | 0 | 0 | 0 | 0 | 0 | 0 | 0 | 0 | 0 | 0 |
| 土佐清水市 | 0 | 0 | 0 | 0 | 0 | 0 | 0 | 0 | 0 | 0 | 0 |
| 四万十市 | 0 | 0 | 0 | 0 | 0 | 0 | 0 | 0 | 0 | 0 | 0 |
| 香南市 | 0 | 0 | 0 | 0 | 0 | 0 | 0 | 0 | 0 | 0 | 0 |
| 香美市 | 0 | 0 | 0 | 0 | 0 | 0 | 0 | 0 | 0 | 0 | 0 |
| 高知県小計 | 0 | 0 | 0 | 0 | 0 | 0 | 0 | 0 | 0 | 0 | 0 |
| 福岡県(市を除く) | 0 | 0 | 0 | 0 | 0 | 0 | 0 | 0 | 0 | 0 | 6 |
| 北九州市 | 0 | 1 | 0 | 0 | 0 | 0 | 1 | 0 | 0 | 0 | 2 |
| 福岡市 | 0 | 0 | 0 | 0 | 0 | 0 | 0 | 0 | 0 | 0 | 0 |
| 大牟田市 | 0 | 0 | 0 | 0 | 0 | 0 | 0 | 0 | 0 | 0 | 0 |
| 久留米市 | 0 | 0 | 0 | 0 | 0 | 0 | 0 | 0 | 0 | 0 | 0 |
| 直方市 | 0 | 0 | 0 | 0 | 0 | 0 | 0 | 0 | 0 | 0 | 0 |
| 飯塚市 | 0 | 0 | 0 | 0 | 0 | 0 | 0 | 0 | 0 | 0 | 0 |
| 田川市 | 0 | 0 | 0 | 0 | 0 | 0 | 0 | 0 | 0 | 0 | 0 |
| 柳川市 | 0 | 0 | 0 | 0 | 0 | 0 | 0 | 0 | 0 | 0 | 0 |
| 八女市 | 0 | 0 | 0 | 0 | 0 | 0 | 0 | 0 | 0 | 0 | 0 |
| 筑後市 | 0 | 0 | 0 | 0 | 0 | 0 | 0 | 0 | 0 | 0 | 0 |
| 大川市 | 0 | 0 | 0 | 0 | 0 | 0 | 0 | 0 | 0 | 0 | 0 |
| 行橋市 | 0 | 0 | 0 | 0 | 0 | 0 | 0 | 0 | 0 | 0 | 0 |
| 豊前市 | 0 | 0 | 0 | 0 | 0 | 0 | 0 | 0 | 0 | 0 | 0 |
| 中間市 | 0 | 0 | 0 | 0 | 0 | 0 | 0 | 0 | 0 | 0 | 0 |
| 小郡市 | 0 | 0 | 0 | 0 | 0 | 0 | 0 | 0 | 0 | 0 | 0 |
| 筑紫野市 | 0 | 0 | 0 | 0 | 0 | 0 | 0 | 0 | 0 | 0 | 0 |
| 春日市 | 0 | 0 | 0 | 0 | 0 | 0 | 0 | 0 | 0 | 0 | 0 |
| 大野城市 | 0 | 0 | 0 | 0 | 0 | 0 | 0 | 0 | 0 | 0 | 0 |
| 宗像市 | 0 | 0 | 0 | 0 | 0 | 0 | 0 | 0 | 0 | 0 | 0 |
| 太宰府市 | 0 | 0 | 0 | 0 | 0 | 0 | 0 | 0 | 0 | 0 | 0 |
| 古賀市 | 0 | 0 | 0 | 0 | 0 | 0 | 0 | 0 | 0 | 0 | 0 |
| 福津市 | 0 | 0 | 0 | 0 | 0 | 0 | 0 | 0 | 0 | 0 | 0 |
| うきは市 | 0 | 0 | 0 | 0 | 0 | 0 | 0 | 0 | 0 | 0 | 0 |
| 宮若市 | 0 | 0 | 0 | 0 | 0 | 0 | 0 | 0 | 0 | 0 | 0 |
| 嘉麻市 | 0 | 0 | 0 | 0 | 0 | 0 | 0 | 0 | 0 | 0 | 0 |
| 朝倉市 | 0 | 0 | 0 | 0 | 0 | 0 | 0 | 0 | 0 | 0 | 0 |
| みやま市 | 0 | 0 | 0 | 0 | 0 | 0 | 0 | 0 | 0 | 0 | 0 |
| 糸島市 | 0 | 0 | 0 | 0 | 0 | 0 | 0 | 0 | 0 | 0 | 0 |
| 那珂川市 | 0 | 0 | 0 | 0 | 0 | 0 | 0 | 0 | 0 | 0 | 0 |
| 福岡県小計 | 0 | 1 | 0 | 0 | 0 | 0 | 1 | 0 | 0 | 0 | 8 |
| 佐賀県(市を除く) | 0 | 0 | 0 | 0 | 0 | 0 | 0 | 0 | 0 | 0 | 0 |
| 佐賀市 | 0 | 0 | 0 | 0 | 0 | 0 | 0 | 0 | 0 | 0 | 0 |
| 唐津市 | 0 | 0 | 0 | 0 | 0 | 0 | 0 | 0 | 0 | 0 | 0 |
| 鳥栖市 | 0 | 0 | 0 | 0 | 0 | 0 | 0 | 0 | 0 | 0 | 0 |
| 多久市 | 0 | 0 | 0 | 0 | 0 | 0 | 0 | 0 | 0 | 0 | 0 |
| 伊万里市 | 0 | 0 | 0 | 0 | 0 | 0 | 0 | 0 | 0 | 0 | 0 |

| 地方公共団体名 | 延数 | | | | | | | | | | 実数 |
|------------|--------|-----|-------------|----|----------------------|------------|------|------|----------------|------|----|
| | 金属加工機械 | 圧縮機 | 土石用 破碎機等 | 織機 | コンクリート ロックマン 等 | 木材加工 機械 | 印刷機械 | ロール機 | 合成樹脂用 射出成形機 | 鋳造型機 | |
| 武雄市 | 0 | 0 | 0 | 0 | 0 | 0 | 0 | 0 | 0 | 0 | 0 |
| 鹿島市 | 0 | 0 | 0 | 0 | 0 | 0 | 0 | 0 | 0 | 0 | 0 |
| 小城市 | 0 | 0 | 0 | 0 | 0 | 0 | 0 | 0 | 0 | 0 | 0 |
| 嬉野市 | 0 | 0 | 0 | 0 | 0 | 0 | 0 | 0 | 0 | 0 | 0 |
| 神埼市 | 0 | 0 | 0 | 0 | 0 | 0 | 0 | 0 | 0 | 0 | 0 |
| 佐賀県小計 | 0 | 0 | 0 | 0 | 0 | 0 | 0 | 0 | 0 | 0 | 0 |
| 長崎県(市を除く) | 0 | 1 | 0 | 0 | 0 | 0 | 0 | 0 | 0 | 0 | 0 |
| 長崎市 | 0 | 0 | 0 | 0 | 0 | 0 | 0 | 0 | 0 | 0 | 0 |
| 佐世保市 | 0 | 0 | 0 | 0 | 0 | 0 | 0 | 0 | 0 | 0 | 0 |
| 島原市 | 0 | 0 | 0 | 0 | 0 | 0 | 0 | 0 | 0 | 0 | 0 |
| 諫早市 | 0 | 0 | 0 | 0 | 0 | 0 | 0 | 0 | 0 | 0 | 0 |
| 大村市 | 0 | 0 | 0 | 0 | 0 | 0 | 0 | 0 | 0 | 0 | 0 |
| 平戸市 | 0 | 0 | 0 | 0 | 0 | 0 | 0 | 0 | 0 | 0 | 0 |
| 松浦市 | 0 | 0 | 0 | 0 | 0 | 0 | 0 | 0 | 0 | 0 | 0 |
| 対馬市 | 0 | 0 | 0 | 0 | 0 | 0 | 0 | 0 | 0 | 0 | 0 |
| 老岐市 | 0 | 0 | 0 | 0 | 0 | 0 | 0 | 0 | 0 | 0 | 0 |
| 五島市 | 0 | 0 | 0 | 0 | 0 | 0 | 0 | 0 | 0 | 0 | 0 |
| 西海市 | 0 | 0 | 0 | 0 | 0 | 0 | 0 | 0 | 0 | 0 | 0 |
| 雲仙市 | 0 | 0 | 0 | 0 | 0 | 0 | 0 | 0 | 0 | 0 | 0 |
| 南島原市 | 0 | 0 | 0 | 0 | 0 | 0 | 0 | 0 | 0 | 0 | 0 |
| 長崎県小計 | 0 | 1 | 0 | 0 | 0 | 0 | 0 | 0 | 0 | 0 | 0 |
| 熊本県(市を除く) | 0 | 0 | 0 | 0 | 0 | 0 | 0 | 0 | 0 | 0 | 0 |
| 熊本市 | 0 | 0 | 0 | 0 | 0 | 0 | 0 | 0 | 0 | 0 | 0 |
| 八代市 | 0 | 0 | 0 | 0 | 0 | 0 | 0 | 0 | 0 | 0 | 0 |
| 人吉市 | 0 | 0 | 0 | 0 | 0 | 0 | 0 | 0 | 0 | 0 | 0 |
| 荒尾市 | 0 | 0 | 0 | 0 | 0 | 0 | 0 | 0 | 0 | 0 | 0 |
| 水俣市 | 0 | 0 | 0 | 0 | 0 | 0 | 0 | 0 | 0 | 0 | 0 |
| 玉名市 | 0 | 0 | 0 | 0 | 0 | 0 | 0 | 0 | 0 | 0 | 0 |
| 山鹿市 | 0 | 0 | 0 | 0 | 0 | 0 | 0 | 0 | 0 | 0 | 0 |
| 菊池市 | 0 | 0 | 0 | 0 | 0 | 0 | 0 | 0 | 0 | 0 | 0 |
| 宇土市 | 0 | 0 | 0 | 0 | 0 | 0 | 0 | 0 | 0 | 0 | 0 |
| 上天草市 | 0 | 0 | 0 | 0 | 0 | 0 | 0 | 0 | 0 | 0 | 0 |
| 宇城市 | 0 | 0 | 0 | 0 | 0 | 0 | 0 | 0 | 0 | 0 | 0 |
| 阿蘇市 | 0 | 0 | 0 | 0 | 0 | 0 | 0 | 0 | 0 | 0 | 0 |
| 天草市 | 0 | 0 | 0 | 0 | 0 | 0 | 0 | 0 | 0 | 0 | 0 |
| 合志市 | 0 | 0 | 0 | 0 | 0 | 0 | 0 | 0 | 0 | 0 | 0 |
| 熊本県小計 | 0 | 0 | 0 | 0 | 0 | 0 | 0 | 0 | 0 | 0 | 0 |
| 大分県(市を除く) | 0 | 0 | 0 | 0 | 0 | 0 | 0 | 0 | 0 | 0 | 0 |
| 大分市 | 0 | 0 | 0 | 0 | 0 | 0 | 0 | 0 | 0 | 0 | 0 |
| 別府市 | 0 | 0 | 0 | 0 | 0 | 0 | 0 | 0 | 0 | 0 | 0 |
| 中津市 | 0 | 0 | 0 | 0 | 0 | 0 | 0 | 0 | 0 | 0 | 0 |
| 日田市 | 0 | 0 | 0 | 0 | 0 | 0 | 0 | 0 | 0 | 0 | 0 |
| 佐伯市 | 0 | 0 | 0 | 0 | 0 | 0 | 0 | 0 | 0 | 0 | 0 |
| 臼杵市 | 0 | 0 | 0 | 0 | 0 | 0 | 0 | 0 | 0 | 0 | 0 |
| 津久見市 | 0 | 0 | 0 | 0 | 0 | 0 | 0 | 0 | 0 | 0 | 0 |
| 竹田市 | 0 | 0 | 0 | 0 | 0 | 0 | 0 | 0 | 0 | 0 | 0 |
| 豊後高田市 | 0 | 0 | 0 | 0 | 0 | 0 | 0 | 0 | 0 | 0 | 0 |
| 杵築市 | 0 | 0 | 0 | 0 | 0 | 0 | 0 | 0 | 0 | 0 | 0 |
| 宇佐市 | 0 | 0 | 0 | 0 | 0 | 0 | 0 | 0 | 0 | 0 | 0 |
| 豊後大野市 | 0 | 0 | 0 | 0 | 0 | 0 | 0 | 0 | 0 | 0 | 0 |
| 由布市 | 1 | 0 | 0 | 0 | 0 | 0 | 0 | 0 | 0 | 0 | 1 |
| 国東市 | 0 | 0 | 0 | 0 | 0 | 0 | 0 | 0 | 0 | 0 | 0 |
| 大分県小計 | 1 | 0 | 0 | 0 | 0 | 0 | 0 | 0 | 0 | 0 | 1 |
| 宮崎県(市を除く) | 0 | 0 | 0 | 0 | 0 | 0 | 0 | 0 | 0 | 0 | 0 |
| 宮崎市 | 0 | 0 | 0 | 0 | 0 | 0 | 0 | 0 | 0 | 0 | 0 |
| 都城市 | 0 | 0 | 0 | 0 | 0 | 0 | 0 | 0 | 0 | 0 | 0 |
| 延岡市 | 0 | 0 | 0 | 0 | 0 | 0 | 0 | 0 | 0 | 0 | 0 |
| 日南市 | 0 | 0 | 0 | 0 | 0 | 0 | 0 | 0 | 0 | 0 | 0 |
| 小林市 | 0 | 0 | 0 | 0 | 0 | 0 | 0 | 0 | 0 | 0 | 0 |
| 日向市 | 0 | 1 | 0 | 0 | 0 | 0 | 0 | 0 | 0 | 0 | 1 |
| 串間市 | 0 | 0 | 0 | 0 | 0 | 0 | 0 | 0 | 0 | 0 | 0 |
| 西都賀市 | 0 | 0 | 0 | 0 | 0 | 0 | 0 | 0 | 0 | 0 | 0 |
| えびの市 | 0 | 0 | 0 | 0 | 0 | 0 | 0 | 0 | 1 | 0 | 0 |
| 宮崎県小計 | 0 | 1 | 0 | 0 | 0 | 0 | 0 | 0 | 1 | 0 | 1 |
| 鹿児島県(市を除く) | 0 | 0 | 0 | 0 | 0 | 0 | 0 | 0 | 0 | 0 | 0 |
| 鹿児島市 | 0 | 0 | 0 | 0 | 0 | 0 | 0 | 0 | 0 | 0 | 0 |
| 鹿屋市 | 0 | 0 | 0 | 0 | 0 | 0 | 0 | 0 | 0 | 0 | 0 |
| 枕崎市 | 0 | 0 | 0 | 0 | 0 | 0 | 0 | 0 | 0 | 0 | 0 |
| 阿久根市 | 0 | 0 | 0 | 0 | 0 | 0 | 0 | 0 | 0 | 0 | 0 |
| 出水市 | 0 | 0 | 0 | 0 | 0 | 0 | 0 | 0 | 0 | 0 | 0 |

表8-2

| 地方公共団体名 | 延 数 | | | | | | | | | | 実 数 |
|-----------|------------|-----|-------------|-----|-----------------------|------------|------|------|----------------|------|-----|
| | 金属加工 機械 | 圧縮機 | 土石用 破碎機等 | 織 機 | コンクリート ロックマシン 等 | 木材加工 機械 | 印刷機械 | ロール機 | 合成樹脂用 射出成形機 | 鋳造型機 | |
| 指 宿 市 | 0 | 0 | 0 | 0 | 0 | 0 | 0 | 0 | 0 | 0 | 0 |
| 西 之 表 市 | 0 | 0 | 0 | 0 | 0 | 0 | 0 | 0 | 0 | 0 | 0 |
| 垂 水 市 | 0 | 0 | 0 | 0 | 0 | 0 | 0 | 0 | 0 | 0 | 0 |
| 薩 摩 川 内 市 | 0 | 0 | 0 | 0 | 0 | 0 | 0 | 0 | 0 | 0 | 0 |
| 日 置 市 | 0 | 0 | 0 | 0 | 0 | 0 | 0 | 0 | 0 | 0 | 0 |
| 曾 於 市 | 0 | 0 | 0 | 0 | 0 | 0 | 0 | 0 | 0 | 0 | 0 |
| 霧 島 市 | 0 | 0 | 0 | 0 | 0 | 0 | 0 | 0 | 0 | 0 | 0 |
| いちき串木野市 | 0 | 0 | 0 | 0 | 0 | 0 | 0 | 0 | 0 | 0 | 0 |
| 南 さ つ ま 市 | 0 | 0 | 0 | 0 | 0 | 0 | 0 | 0 | 0 | 0 | 0 |
| 志 布 志 市 | 0 | 0 | 0 | 0 | 0 | 0 | 0 | 0 | 0 | 0 | 0 |
| 奄 美 市 | 0 | 0 | 0 | 0 | 0 | 0 | 0 | 0 | 0 | 0 | 0 |
| 南 九 州 市 | 0 | 0 | 0 | 0 | 0 | 0 | 0 | 0 | 0 | 0 | 0 |
| 伊 佐 市 | 0 | 0 | 0 | 0 | 0 | 0 | 0 | 0 | 0 | 0 | 0 |
| 始 良 市 | 0 | 0 | 0 | 0 | 0 | 0 | 0 | 0 | 0 | 0 | 0 |
| 鹿児島県小計 | 0 | 0 | 0 | 0 | 0 | 0 | 0 | 0 | 0 | 0 | 0 |
| 沖縄県(市を除く) | 0 | 0 | 0 | 0 | 0 | 0 | 0 | 0 | 0 | 0 | 0 |
| 那 覇 市 | 0 | 0 | 0 | 0 | 0 | 0 | 0 | 0 | 0 | 0 | 0 |
| 宜 野 湾 市 | 0 | 0 | 0 | 0 | 0 | 0 | 0 | 0 | 0 | 0 | 0 |
| 石 垣 市 | 0 | 0 | 0 | 0 | 0 | 0 | 0 | 0 | 0 | 0 | 0 |
| 浦 添 市 | 0 | 0 | 0 | 0 | 0 | 0 | 0 | 0 | 0 | 0 | 0 |
| 名 護 市 | 0 | 0 | 0 | 0 | 0 | 0 | 0 | 0 | 0 | 0 | 0 |
| 糸 満 市 | 0 | 0 | 0 | 0 | 0 | 0 | 0 | 0 | 0 | 0 | 0 |
| 沖 縄 市 | 0 | 0 | 0 | 0 | 0 | 0 | 0 | 0 | 0 | 0 | 0 |
| 豊 見 城 市 | 0 | 0 | 0 | 0 | 0 | 0 | 0 | 0 | 0 | 0 | 0 |
| う る ま 市 | 0 | 0 | 0 | 0 | 0 | 0 | 0 | 0 | 0 | 0 | 0 |
| 宮 古 島 市 | 0 | 0 | 0 | 0 | 0 | 0 | 0 | 0 | 0 | 0 | 0 |
| 南 城 市 | 0 | 0 | 0 | 0 | 0 | 0 | 0 | 0 | 0 | 0 | 0 |
| 沖縄県小計 | 0 | 0 | 0 | 0 | 0 | 0 | 0 | 0 | 0 | 0 | 0 |
| 合計 | 5 | 21 | 2 | 0 | 0 | 0 | 2 | 0 | 3 | 0 | 38 |

表 8 - 2 - 2 施設数

| 地方公共団体名 | 延 数 | | | | | | | | | | 実 数 |
|-----------|------------|-----|-------------|-----|------------------------|------------|------|------|----------------|------|-----|
| | 金属加工 機械 | 圧縮機 | 土石用 破砕機等 | 織 機 | コンクリートブ ロックマシン 等 | 木材加工 機械 | 印刷機械 | ロール機 | 合成樹脂用 射出成形機 | 鋳造型機 | |
| 北海道(市を除く) | 0 | 0 | 0 | 0 | 0 | 0 | 0 | 0 | 0 | 0 | 0 |
| 札幌市 | 0 | 0 | 0 | 0 | 0 | 0 | 0 | 0 | 0 | 0 | 0 |
| 函館市 | 0 | 0 | 0 | 0 | 0 | 0 | 0 | 0 | 0 | 0 | 0 |
| 小樽市 | 0 | 0 | 0 | 0 | 0 | 0 | 0 | 0 | 0 | 0 | 0 |
| 旭川市 | 0 | 0 | 0 | 0 | 0 | 0 | 0 | 0 | 0 | 0 | 0 |
| 室蘭市 | 0 | 0 | 0 | 0 | 0 | 0 | 0 | 0 | 0 | 0 | 0 |
| 釧路市 | 0 | 0 | 0 | 0 | 0 | 0 | 0 | 0 | 0 | 0 | 0 |
| 帯広市 | 0 | 17 | 0 | 0 | 0 | 0 | 0 | 0 | 0 | 0 | 17 |
| 北見市 | 0 | 0 | 0 | 0 | 0 | 0 | 0 | 0 | 0 | 0 | 0 |
| 夕張市 | 0 | 0 | 0 | 0 | 0 | 0 | 0 | 0 | 0 | 0 | 0 |
| 岩見沢市 | 0 | 0 | 0 | 0 | 0 | 0 | 0 | 0 | 0 | 0 | 0 |
| 網走市 | 0 | 0 | 0 | 0 | 0 | 0 | 0 | 0 | 0 | 0 | 0 |
| 留萌市 | 0 | 0 | 0 | 0 | 0 | 0 | 0 | 0 | 0 | 0 | 0 |
| 苫小牧市 | 0 | 0 | 0 | 0 | 0 | 0 | 0 | 0 | 0 | 0 | 0 |
| 稚内市 | 0 | 0 | 0 | 0 | 0 | 0 | 0 | 0 | 0 | 0 | 0 |
| 美唄市 | 0 | 0 | 0 | 0 | 0 | 0 | 0 | 0 | 0 | 0 | 0 |
| 芦別市 | 0 | 0 | 0 | 0 | 0 | 0 | 0 | 0 | 0 | 0 | 0 |
| 江別市 | 0 | 0 | 0 | 0 | 0 | 0 | 0 | 0 | 0 | 0 | 0 |
| 赤平市 | 0 | 0 | 0 | 0 | 0 | 0 | 0 | 0 | 0 | 0 | 0 |
| 紋別市 | 0 | 0 | 0 | 0 | 0 | 0 | 0 | 0 | 0 | 0 | 0 |
| 士別市 | 0 | 0 | 0 | 0 | 0 | 0 | 0 | 0 | 0 | 0 | 0 |
| 名寄市 | 0 | 0 | 0 | 0 | 0 | 0 | 0 | 0 | 0 | 0 | 0 |
| 三笠市 | 0 | 0 | 0 | 0 | 0 | 0 | 0 | 0 | 0 | 0 | 0 |
| 根室市 | 0 | 0 | 0 | 0 | 0 | 0 | 0 | 0 | 0 | 0 | 0 |
| 千歳市 | 0 | 0 | 0 | 0 | 0 | 0 | 0 | 0 | 0 | 0 | 0 |
| 滝川市 | 0 | 0 | 0 | 0 | 0 | 0 | 0 | 0 | 0 | 0 | 0 |
| 砂川市 | 0 | 0 | 0 | 0 | 0 | 0 | 0 | 0 | 0 | 0 | 0 |
| 歌志内市 | 0 | 0 | 0 | 0 | 0 | 0 | 0 | 0 | 0 | 0 | 0 |
| 深川市 | 0 | 0 | 0 | 0 | 0 | 0 | 0 | 0 | 0 | 0 | 0 |
| 富良野市 | 0 | 0 | 0 | 0 | 0 | 0 | 0 | 0 | 0 | 0 | 0 |
| 登別市 | 0 | 0 | 0 | 0 | 0 | 0 | 0 | 0 | 0 | 0 | 0 |
| 恵庭市 | 0 | 0 | 0 | 0 | 0 | 0 | 0 | 0 | 0 | 0 | 0 |
| 伊達市 | 0 | 0 | 0 | 0 | 0 | 0 | 0 | 0 | 0 | 0 | 0 |
| 北広島市 | 0 | 0 | 0 | 0 | 0 | 0 | 0 | 0 | 0 | 0 | 0 |
| 石狩市 | 0 | 0 | 0 | 0 | 0 | 0 | 0 | 0 | 0 | 0 | 0 |
| 北斗市 | 0 | 0 | 0 | 0 | 0 | 0 | 0 | 0 | 0 | 0 | 0 |
| 北海道小計 | 0 | 17 | 0 | 0 | 0 | 0 | 0 | 0 | 0 | 0 | 17 |
| 青森県(市を除く) | 0 | 0 | 0 | 0 | 0 | 0 | 0 | 0 | 0 | 0 | 0 |
| 青森市 | 0 | 0 | 0 | 0 | 0 | 0 | 0 | 0 | 0 | 0 | 0 |
| 弘前市 | 0 | 0 | 0 | 0 | 0 | 0 | 0 | 0 | 0 | 0 | 0 |
| 八戸市 | 0 | 0 | 0 | 0 | 0 | 0 | 0 | 0 | 0 | 0 | 0 |
| 黒石市 | 0 | 0 | 0 | 0 | 0 | 0 | 0 | 0 | 0 | 0 | 0 |
| 五所川原市 | 0 | 0 | 0 | 0 | 0 | 0 | 0 | 0 | 0 | 0 | 0 |
| 十和田市 | 0 | 0 | 0 | 0 | 0 | 0 | 0 | 0 | 0 | 0 | 0 |
| 三沢市 | 0 | 0 | 0 | 0 | 0 | 0 | 0 | 0 | 0 | 0 | 0 |
| むつ市 | 0 | 0 | 0 | 0 | 0 | 0 | 0 | 0 | 0 | 0 | 0 |
| つがる市 | 0 | 0 | 0 | 0 | 0 | 0 | 0 | 0 | 0 | 0 | 0 |
| 平川市 | 0 | 0 | 0 | 0 | 0 | 0 | 0 | 0 | 0 | 0 | 0 |
| 青森県小計 | 0 | 0 | 0 | 0 | 0 | 0 | 0 | 0 | 0 | 0 | 0 |
| 岩手県(市を除く) | 0 | 0 | 1 | 0 | 0 | 0 | 0 | 0 | 0 | 0 | 1 |
| 盛岡市 | 0 | 0 | 0 | 0 | 0 | 0 | 0 | 0 | 0 | 0 | 0 |
| 宮古市 | 0 | 0 | 0 | 0 | 0 | 0 | 0 | 0 | 0 | 0 | 0 |
| 大船渡市 | 0 | 0 | 0 | 0 | 0 | 0 | 0 | 0 | 0 | 0 | 0 |
| 花巻市 | 0 | 0 | 0 | 0 | 0 | 0 | 0 | 0 | 0 | 0 | 0 |
| 北上市 | 0 | 0 | 0 | 0 | 0 | 0 | 0 | 0 | 0 | 0 | 0 |
| 久慈市 | 0 | 0 | 0 | 0 | 0 | 0 | 0 | 0 | 0 | 0 | 0 |
| 遠野市 | 0 | 0 | 0 | 0 | 0 | 0 | 0 | 0 | 0 | 0 | 0 |
| 一関市 | 0 | 0 | 0 | 0 | 0 | 0 | 0 | 0 | 0 | 0 | 0 |
| 陸前高田市 | 0 | 0 | 0 | 0 | 0 | 0 | 0 | 0 | 0 | 0 | 0 |
| 釜石市 | 0 | 0 | 0 | 0 | 0 | 0 | 0 | 0 | 0 | 0 | 0 |
| 二戸市 | 0 | 0 | 0 | 0 | 0 | 0 | 0 | 0 | 0 | 0 | 0 |
| 八幡平市 | 0 | 0 | 0 | 0 | 0 | 0 | 0 | 0 | 0 | 0 | 0 |
| 奥州市 | 0 | 2 | 0 | 0 | 0 | 0 | 0 | 0 | 0 | 0 | 2 |
| 滝沢市 | 0 | 0 | 0 | 0 | 0 | 0 | 0 | 0 | 0 | 0 | 0 |
| 岩手県小計 | 0 | 2 | 1 | 0 | 0 | 0 | 0 | 0 | 0 | 0 | 3 |

表8-2

| 地方公共団体名 | 延 数 | | | | | | | | | | 実 数 |
|-----------|------------|-----|-------------|-----|------------------------|------------|------|------|----------------|------|-----|
| | 金属加工 機械 | 圧縮機 | 土石用 破碎機等 | 織 機 | コンクリートブ ロックマシン 等 | 木材加工 機械 | 印刷機械 | ロール機 | 合成樹脂用 射出成形機 | 鋳造型機 | |
| 宮城県(市を除く) | 0 | 0 | 1 | 0 | 0 | 0 | 0 | 0 | 0 | 0 | 1 |
| 仙台市 | 0 | 0 | 0 | 0 | 0 | 0 | 0 | 0 | 0 | 0 | 0 |
| 石巻市 | 0 | 0 | 0 | 0 | 0 | 0 | 0 | 0 | 0 | 0 | 0 |
| 塩竈市 | 0 | 0 | 0 | 0 | 0 | 0 | 0 | 0 | 0 | 0 | 0 |
| 気仙沼市 | 0 | 0 | 0 | 0 | 0 | 0 | 0 | 0 | 0 | 0 | 0 |
| 白石市 | 0 | 0 | 0 | 0 | 0 | 0 | 0 | 0 | 0 | 0 | 0 |
| 名取市 | 0 | 0 | 0 | 0 | 0 | 0 | 0 | 0 | 0 | 0 | 0 |
| 角田市 | 0 | 0 | 0 | 0 | 0 | 0 | 0 | 0 | 0 | 0 | 0 |
| 多賀城市 | 0 | 0 | 0 | 0 | 0 | 0 | 0 | 0 | 0 | 0 | 0 |
| 岩沼市 | 0 | 0 | 0 | 0 | 0 | 0 | 0 | 0 | 0 | 0 | 0 |
| 登米市 | 0 | 0 | 0 | 0 | 0 | 0 | 0 | 0 | 0 | 0 | 0 |
| 栗原市 | 0 | 0 | 0 | 0 | 0 | 0 | 0 | 0 | 0 | 0 | 0 |
| 東松島市 | 0 | 0 | 0 | 0 | 0 | 0 | 0 | 0 | 0 | 0 | 0 |
| 大崎市 | 0 | 0 | 0 | 0 | 0 | 0 | 0 | 0 | 0 | 0 | 0 |
| 富谷市 | 0 | 0 | 0 | 0 | 0 | 0 | 0 | 0 | 0 | 0 | 0 |
| 宮城県小計 | 0 | 0 | 1 | 0 | 0 | 0 | 0 | 0 | 0 | 0 | 1 |
| 秋田県(市を除く) | 0 | 0 | 0 | 0 | 0 | 0 | 0 | 0 | 0 | 0 | 0 |
| 秋田市 | 0 | 0 | 0 | 0 | 0 | 0 | 5 | 0 | 0 | 0 | 5 |
| 能代市 | 0 | 0 | 0 | 0 | 0 | 0 | 0 | 0 | 0 | 0 | 0 |
| 横手市 | 0 | 0 | 0 | 0 | 0 | 0 | 0 | 0 | 0 | 0 | 0 |
| 大館市 | 0 | 0 | 0 | 0 | 0 | 0 | 0 | 0 | 0 | 0 | 0 |
| 男鹿市 | 0 | 0 | 0 | 0 | 0 | 0 | 0 | 0 | 0 | 0 | 0 |
| 湯沢市 | 0 | 0 | 0 | 0 | 0 | 0 | 0 | 0 | 0 | 0 | 0 |
| 鹿角市 | 0 | 0 | 0 | 0 | 0 | 0 | 0 | 0 | 0 | 0 | 0 |
| 由利本荘市 | 0 | 0 | 0 | 0 | 0 | 0 | 0 | 0 | 0 | 0 | 0 |
| 潟上市 | 0 | 0 | 0 | 0 | 0 | 0 | 0 | 0 | 0 | 0 | 0 |
| 大仙市 | 0 | 0 | 0 | 0 | 0 | 0 | 0 | 0 | 0 | 0 | 0 |
| 北秋田市 | 0 | 0 | 0 | 0 | 0 | 0 | 0 | 0 | 0 | 0 | 0 |
| にかほ市 | 0 | 0 | 0 | 0 | 0 | 0 | 0 | 0 | 0 | 0 | 0 |
| 仙北市 | 0 | 0 | 0 | 0 | 0 | 0 | 0 | 0 | 0 | 0 | 0 |
| 秋田県小計 | 0 | 0 | 0 | 0 | 0 | 0 | 5 | 0 | 0 | 0 | 5 |
| 山形県(市を除く) | 0 | 0 | 0 | 0 | 0 | 0 | 0 | 0 | 0 | 0 | 0 |
| 山形市 | 0 | 0 | 0 | 0 | 0 | 0 | 0 | 0 | 0 | 0 | 0 |
| 米沢市 | 0 | 0 | 0 | 0 | 0 | 0 | 0 | 0 | 0 | 0 | 0 |
| 鶴岡市 | 0 | 0 | 0 | 0 | 0 | 0 | 0 | 0 | 0 | 0 | 0 |
| 酒田市 | 0 | 2 | 0 | 0 | 0 | 0 | 0 | 0 | 0 | 0 | 2 |
| 新庄市 | 0 | 0 | 0 | 0 | 0 | 0 | 0 | 0 | 0 | 0 | 0 |
| 寒河江市 | 0 | 0 | 0 | 0 | 0 | 0 | 0 | 0 | 0 | 0 | 0 |
| 上山市 | 0 | 0 | 0 | 0 | 0 | 0 | 0 | 0 | 0 | 0 | 0 |
| 村山市 | 0 | 0 | 0 | 0 | 0 | 0 | 0 | 0 | 0 | 0 | 0 |
| 長井市 | 0 | 0 | 0 | 0 | 0 | 0 | 0 | 0 | 0 | 0 | 0 |
| 天童市 | 0 | 0 | 0 | 0 | 0 | 0 | 0 | 0 | 0 | 0 | 0 |
| 東根市 | 0 | 0 | 0 | 0 | 0 | 0 | 0 | 0 | 0 | 0 | 0 |
| 尾花沢市 | 0 | 0 | 0 | 0 | 0 | 0 | 0 | 0 | 0 | 0 | 0 |
| 南陽市 | 0 | 0 | 0 | 0 | 0 | 0 | 0 | 0 | 0 | 0 | 0 |
| 山形県小計 | 0 | 2 | 0 | 0 | 0 | 0 | 0 | 0 | 0 | 0 | 2 |
| 福島県(市を除く) | 0 | 0 | 0 | 0 | 0 | 0 | 0 | 0 | 0 | 0 | 0 |
| 福島市 | 0 | 0 | 0 | 0 | 0 | 0 | 0 | 0 | 0 | 0 | 0 |
| 会津若松市 | 0 | 0 | 0 | 0 | 0 | 0 | 0 | 0 | 0 | 0 | 0 |
| 郡山市 | 0 | 0 | 0 | 0 | 0 | 0 | 0 | 0 | 0 | 0 | 0 |
| いわき市 | 0 | 0 | 0 | 0 | 0 | 0 | 0 | 0 | 0 | 0 | 0 |
| 白河市 | 0 | 0 | 0 | 0 | 0 | 0 | 0 | 0 | 0 | 0 | 0 |
| 須賀川市 | 0 | 0 | 0 | 0 | 0 | 0 | 0 | 0 | 0 | 0 | 0 |
| 喜多方市 | 0 | 0 | 0 | 0 | 0 | 0 | 0 | 0 | 0 | 0 | 0 |
| 相馬市 | 0 | 0 | 0 | 0 | 0 | 0 | 0 | 0 | 0 | 0 | 0 |
| 二本松市 | 0 | 0 | 0 | 0 | 0 | 0 | 0 | 0 | 0 | 0 | 0 |
| 田村市 | 0 | 0 | 0 | 0 | 0 | 0 | 0 | 0 | 0 | 0 | 0 |
| 南相馬市 | 0 | 0 | 0 | 0 | 0 | 0 | 0 | 0 | 0 | 0 | 0 |
| 伊達市 | 0 | 0 | 0 | 0 | 0 | 0 | 0 | 0 | 0 | 0 | 0 |
| 本宮市 | 0 | 0 | 0 | 0 | 0 | 0 | 0 | 0 | 0 | 0 | 0 |
| 福島県小計 | 0 | 0 | 0 | 0 | 0 | 0 | 0 | 0 | 0 | 0 | 0 |
| 茨城県(市を除く) | 0 | 0 | 0 | 0 | 0 | 0 | 0 | 0 | 0 | 0 | 0 |
| 水戸市 | 0 | 0 | 0 | 0 | 0 | 0 | 0 | 0 | 0 | 0 | 0 |
| 日立市 | 0 | 0 | 0 | 0 | 0 | 0 | 0 | 0 | 0 | 0 | 0 |
| 土浦市 | 0 | 0 | 0 | 0 | 0 | 0 | 0 | 0 | 0 | 0 | 0 |
| 古河市 | 0 | 0 | 0 | 0 | 0 | 0 | 0 | 0 | 0 | 0 | 0 |
| 石岡市 | 0 | 0 | 0 | 0 | 0 | 0 | 0 | 0 | 0 | 0 | 0 |

表8-2

| 地方公共団体名 | 延 数 | | | | | | | | | | 実 数 |
|---------------|------------|-----|-------------|-----|-----------------------|------------|------|------|----------------|------|-----|
| | 金属加工 機械 | 圧縮機 | 土石用 破碎機等 | 織 機 | コンクリート ロックマシン 等 | 木材加工 機械 | 印刷機械 | ロール機 | 合成樹脂用 射出成形機 | 鋳造型機 | |
| 結 城 市 | 0 | 0 | 0 | 0 | 0 | 0 | 0 | 0 | 0 | 0 | 0 |
| 龍 ヶ 崎 市 | 0 | 0 | 0 | 0 | 0 | 0 | 0 | 0 | 0 | 0 | 0 |
| 下 妻 市 | 0 | 0 | 0 | 0 | 0 | 0 | 0 | 0 | 0 | 0 | 0 |
| 常 陸 総 市 | 0 | 0 | 0 | 0 | 0 | 0 | 0 | 0 | 0 | 0 | 0 |
| 常 陸 太 田 市 | 0 | 0 | 0 | 0 | 0 | 0 | 0 | 0 | 0 | 0 | 0 |
| 高 萩 市 | 0 | 0 | 0 | 0 | 0 | 0 | 0 | 0 | 0 | 0 | 0 |
| 北 茨 城 市 | 0 | 0 | 0 | 0 | 0 | 0 | 0 | 0 | 0 | 0 | 0 |
| 笠 間 市 | 0 | 0 | 0 | 0 | 0 | 0 | 0 | 0 | 0 | 0 | 0 |
| 取 手 市 | 0 | 0 | 0 | 0 | 0 | 0 | 0 | 0 | 0 | 0 | 0 |
| 牛 久 市 | 0 | 0 | 0 | 0 | 0 | 0 | 0 | 0 | 0 | 0 | 0 |
| つ く ば 市 | 0 | 0 | 0 | 0 | 0 | 0 | 0 | 0 | 0 | 0 | 0 |
| ひ ち ち な か 市 | 0 | 0 | 0 | 0 | 0 | 0 | 0 | 0 | 0 | 0 | 0 |
| 鹿 嶋 市 | 0 | 0 | 0 | 0 | 0 | 0 | 0 | 0 | 0 | 0 | 0 |
| 潮 来 市 | 0 | 0 | 0 | 0 | 0 | 0 | 0 | 0 | 0 | 0 | 0 |
| 守 谷 市 | 0 | 0 | 0 | 0 | 0 | 0 | 0 | 0 | 0 | 0 | 0 |
| 常 陸 大 宮 市 | 0 | 0 | 0 | 0 | 0 | 0 | 0 | 0 | 0 | 0 | 0 |
| 那 珂 市 | 0 | 0 | 0 | 0 | 0 | 0 | 0 | 0 | 0 | 0 | 0 |
| 筑 西 市 | 0 | 0 | 0 | 0 | 0 | 0 | 0 | 0 | 0 | 0 | 0 |
| 坂 東 市 | 0 | 0 | 0 | 0 | 0 | 0 | 0 | 0 | 0 | 0 | 0 |
| 稲 敷 市 | 0 | 0 | 0 | 0 | 0 | 0 | 0 | 0 | 0 | 0 | 0 |
| か す み が う ら 市 | 0 | 0 | 0 | 0 | 0 | 0 | 0 | 0 | 0 | 0 | 0 |
| 桜 川 市 | 0 | 0 | 0 | 0 | 0 | 0 | 0 | 0 | 0 | 0 | 0 |
| 神 栖 市 | 0 | 0 | 0 | 0 | 0 | 0 | 0 | 0 | 0 | 0 | 0 |
| 行 方 市 | 0 | 0 | 0 | 0 | 0 | 0 | 0 | 0 | 0 | 0 | 0 |
| 鉾 田 市 | 0 | 0 | 0 | 0 | 0 | 0 | 0 | 0 | 0 | 0 | 0 |
| つ く ば み ら い 市 | 0 | 0 | 0 | 0 | 0 | 0 | 0 | 0 | 0 | 0 | 0 |
| 小 美 玉 市 | 0 | 0 | 0 | 0 | 0 | 0 | 0 | 0 | 0 | 0 | 0 |
| 茨城県小計 | 0 | 0 | 0 | 0 | 0 | 0 | 0 | 0 | 0 | 0 | 0 |
| 栃木県(市を除く) | 0 | 0 | 0 | 0 | 0 | 0 | 0 | 0 | 0 | 0 | 0 |
| 宇 都 宮 市 | 0 | 0 | 0 | 0 | 0 | 0 | 0 | 0 | 0 | 0 | 0 |
| 足 利 市 | 0 | 0 | 0 | 0 | 0 | 0 | 0 | 0 | 0 | 0 | 0 |
| 栃 木 市 | 0 | 0 | 0 | 0 | 0 | 0 | 0 | 0 | 0 | 0 | 0 |
| 佐 野 市 | 0 | 0 | 0 | 0 | 0 | 0 | 0 | 0 | 0 | 0 | 0 |
| 鹿 沼 市 | 0 | 0 | 0 | 0 | 0 | 0 | 0 | 0 | 0 | 0 | 0 |
| 日 光 市 | 0 | 0 | 0 | 0 | 0 | 0 | 0 | 0 | 0 | 0 | 0 |
| 小 山 市 | 0 | 0 | 0 | 0 | 0 | 0 | 0 | 0 | 0 | 0 | 0 |
| 真 岡 市 | 0 | 0 | 0 | 0 | 0 | 0 | 0 | 0 | 0 | 0 | 0 |
| 大 田 原 市 | 0 | 0 | 0 | 0 | 0 | 0 | 0 | 0 | 0 | 0 | 0 |
| 矢 板 市 | 0 | 0 | 0 | 0 | 0 | 0 | 0 | 0 | 0 | 0 | 0 |
| 那 須 塩 原 市 | 0 | 0 | 0 | 0 | 0 | 0 | 0 | 0 | 0 | 0 | 0 |
| さ く ら 市 | 0 | 0 | 0 | 0 | 0 | 0 | 0 | 0 | 0 | 0 | 0 |
| 那 須 烏 山 市 | 0 | 0 | 0 | 0 | 0 | 0 | 0 | 0 | 0 | 0 | 0 |
| 下 野 市 | 0 | 0 | 0 | 0 | 0 | 0 | 0 | 0 | 0 | 0 | 0 |
| 栃木県小計 | 0 | 0 | 0 | 0 | 0 | 0 | 0 | 0 | 0 | 0 | 0 |
| 群馬県(市を除く) | 0 | 0 | 0 | 0 | 0 | 0 | 0 | 0 | 0 | 0 | 0 |
| 前 橋 市 | 0 | 0 | 0 | 0 | 0 | 0 | 0 | 0 | 0 | 0 | 0 |
| 高 崎 市 | 0 | 0 | 0 | 0 | 0 | 0 | 0 | 0 | 0 | 0 | 0 |
| 桐 生 市 | 0 | 0 | 0 | 0 | 0 | 0 | 0 | 0 | 0 | 0 | 0 |
| 伊 勢 崎 市 | 0 | 0 | 0 | 0 | 0 | 0 | 0 | 0 | 0 | 0 | 0 |
| 太 田 市 | 0 | 0 | 0 | 0 | 0 | 0 | 0 | 0 | 0 | 0 | 0 |
| 沼 田 市 | 0 | 0 | 0 | 0 | 0 | 0 | 0 | 0 | 0 | 0 | 0 |
| 館 林 市 | 0 | 0 | 0 | 0 | 0 | 0 | 0 | 0 | 0 | 0 | 0 |
| 渋 川 市 | 0 | 0 | 0 | 0 | 0 | 0 | 0 | 0 | 0 | 0 | 0 |
| 藤 岡 市 | 0 | 0 | 0 | 0 | 0 | 0 | 0 | 0 | 0 | 0 | 0 |
| 富 岡 市 | 0 | 0 | 0 | 0 | 0 | 0 | 0 | 0 | 0 | 0 | 0 |
| 安 中 市 | 0 | 0 | 0 | 0 | 0 | 0 | 0 | 0 | 0 | 0 | 0 |
| み ど り 市 | 0 | 0 | 0 | 0 | 0 | 0 | 0 | 0 | 0 | 0 | 0 |
| 群馬県小計 | 0 | 0 | 0 | 0 | 0 | 0 | 0 | 0 | 0 | 0 | 0 |
| 埼玉県(市を除く) | 0 | 0 | 0 | 0 | 0 | 0 | 0 | 0 | 0 | 0 | 0 |
| さ い た ま 市 | 0 | 0 | 0 | 0 | 0 | 0 | 0 | 0 | 0 | 0 | 0 |
| 川 越 市 | 0 | 0 | 0 | 0 | 0 | 0 | 0 | 0 | 0 | 0 | 0 |
| 熊 谷 市 | 0 | 0 | 0 | 0 | 0 | 0 | 0 | 0 | 0 | 0 | 0 |
| 川 口 市 | 0 | 1 | 0 | 0 | 0 | 0 | 0 | 0 | 0 | 0 | 1 |
| 行 田 市 | 0 | 0 | 0 | 0 | 0 | 0 | 0 | 0 | 0 | 0 | 0 |
| 秩 父 市 | 0 | 0 | 0 | 0 | 0 | 0 | 0 | 0 | 0 | 0 | 0 |
| 所 沢 市 | 0 | 0 | 0 | 0 | 0 | 0 | 0 | 0 | 0 | 0 | 0 |
| 飯 能 市 | 0 | 0 | 0 | 0 | 0 | 0 | 0 | 0 | 0 | 0 | 0 |
| 加 須 市 | 0 | 0 | 0 | 0 | 0 | 0 | 0 | 0 | 0 | 0 | 0 |
| 本 庄 市 | 0 | 0 | 0 | 0 | 0 | 0 | 0 | 0 | 0 | 0 | 0 |

表8-2

| 地方公共団体名 | 延 数 | | | | | | | | | | 実 数 |
|-----------|------------|-----|-------------|-----|------------------------|------------|------|------|----------------|------|-----|
| | 金属加工 機械 | 圧縮機 | 土石用 破砕機等 | 織 機 | コンクリートブ ロックマシン 等 | 木材加工 機械 | 印刷機械 | ロール機 | 合成樹脂用 射出成形機 | 鋳造型機 | |
| 東 松 山 市 | 0 | 0 | 0 | 0 | 0 | 0 | 0 | 0 | 0 | 0 | 0 |
| 春 日 部 市 | 0 | 0 | 0 | 0 | 0 | 0 | 0 | 0 | 0 | 0 | 0 |
| 狭 山 市 | 0 | 0 | 0 | 0 | 0 | 0 | 0 | 0 | 0 | 0 | 0 |
| 羽 生 市 | 0 | 0 | 0 | 0 | 0 | 0 | 0 | 0 | 0 | 0 | 0 |
| 鴻 巣 市 | 0 | 0 | 0 | 0 | 0 | 0 | 0 | 0 | 0 | 0 | 0 |
| 深 谷 市 | 0 | 0 | 0 | 0 | 0 | 0 | 0 | 0 | 0 | 0 | 0 |
| 上 尾 市 | 0 | 0 | 0 | 0 | 0 | 0 | 0 | 0 | 0 | 0 | 0 |
| 草 加 市 | 0 | 0 | 0 | 0 | 0 | 0 | 0 | 0 | 0 | 0 | 0 |
| 越 谷 市 | 0 | 0 | 0 | 0 | 0 | 0 | 0 | 0 | 0 | 0 | 0 |
| 蕨 市 | 0 | 0 | 0 | 0 | 0 | 0 | 0 | 0 | 0 | 0 | 0 |
| 戸 田 市 | 0 | 0 | 0 | 0 | 0 | 0 | 0 | 0 | 0 | 0 | 0 |
| 入 間 市 | 0 | 0 | 0 | 0 | 0 | 0 | 0 | 0 | 0 | 0 | 0 |
| 朝 霞 市 | 0 | 0 | 0 | 0 | 0 | 0 | 0 | 0 | 0 | 0 | 0 |
| 志 木 市 | 0 | 0 | 0 | 0 | 0 | 0 | 0 | 0 | 0 | 0 | 0 |
| 和 光 市 | 0 | 0 | 0 | 0 | 0 | 0 | 0 | 0 | 0 | 0 | 0 |
| 新 座 市 | 0 | 0 | 0 | 0 | 0 | 0 | 0 | 0 | 0 | 0 | 0 |
| 桶 川 市 | 0 | 0 | 0 | 0 | 0 | 0 | 0 | 0 | 0 | 0 | 0 |
| 久 喜 市 | 0 | 0 | 0 | 0 | 0 | 0 | 0 | 0 | 0 | 0 | 0 |
| 北 本 市 | 0 | 0 | 0 | 0 | 0 | 0 | 0 | 0 | 0 | 0 | 0 |
| 八 潮 市 | 0 | 0 | 0 | 0 | 0 | 0 | 0 | 0 | 0 | 0 | 0 |
| 富 士 見 市 | 0 | 0 | 0 | 0 | 0 | 0 | 0 | 0 | 0 | 0 | 0 |
| 三 郷 市 | 0 | 0 | 0 | 0 | 0 | 0 | 0 | 0 | 0 | 0 | 0 |
| 蓮 田 市 | 0 | 0 | 0 | 0 | 0 | 0 | 0 | 0 | 0 | 0 | 0 |
| 坂 戸 市 | 0 | 0 | 0 | 0 | 0 | 0 | 0 | 0 | 0 | 0 | 0 |
| 幸 手 市 | 0 | 0 | 0 | 0 | 0 | 0 | 0 | 0 | 0 | 0 | 0 |
| 鶴 ヶ 島 市 | 0 | 0 | 0 | 0 | 0 | 0 | 0 | 0 | 0 | 0 | 0 |
| 日 高 市 | 0 | 0 | 0 | 0 | 0 | 0 | 0 | 0 | 0 | 0 | 0 |
| 吉 川 市 | 0 | 0 | 0 | 0 | 0 | 0 | 0 | 0 | 0 | 0 | 0 |
| ふ じ み 野 市 | 0 | 0 | 0 | 0 | 0 | 0 | 0 | 0 | 0 | 0 | 0 |
| 白 岡 市 | 0 | 0 | 0 | 0 | 0 | 0 | 0 | 0 | 0 | 0 | 0 |
| 埼玉県小計 | 0 | 1 | 0 | 0 | 0 | 0 | 0 | 0 | 0 | 0 | 1 |
| 千葉県(市を除く) | 0 | 0 | 0 | 0 | 0 | 0 | 0 | 0 | 0 | 0 | 0 |
| 千 葉 市 | 0 | 0 | 0 | 0 | 0 | 0 | 0 | 0 | 0 | 0 | 0 |
| 銚 子 市 | 0 | 1 | 0 | 0 | 0 | 0 | 0 | 0 | 0 | 0 | 1 |
| 市 川 市 | 0 | 0 | 0 | 0 | 0 | 0 | 0 | 0 | 0 | 0 | 0 |
| 船 橋 市 | 0 | 0 | 0 | 0 | 0 | 0 | 0 | 0 | 0 | 0 | 0 |
| 館 山 市 | 0 | 0 | 0 | 0 | 0 | 0 | 0 | 0 | 0 | 0 | 0 |
| 木 更 津 市 | 0 | 0 | 0 | 0 | 0 | 0 | 0 | 0 | 0 | 0 | 0 |
| 松 戸 市 | 0 | 0 | 0 | 0 | 0 | 0 | 0 | 0 | 0 | 0 | 0 |
| 野 田 市 | 0 | 0 | 0 | 0 | 0 | 0 | 0 | 0 | 0 | 0 | 0 |
| 茂 原 市 | 0 | 0 | 0 | 0 | 0 | 0 | 0 | 0 | 0 | 0 | 0 |
| 成 田 市 | 0 | 0 | 0 | 0 | 0 | 0 | 0 | 0 | 0 | 0 | 0 |
| 佐 倉 市 | 0 | 0 | 0 | 0 | 0 | 0 | 0 | 0 | 0 | 0 | 0 |
| 東 金 市 | 0 | 0 | 0 | 0 | 0 | 0 | 0 | 0 | 0 | 0 | 0 |
| 旭 市 | 0 | 0 | 0 | 0 | 0 | 0 | 0 | 0 | 0 | 0 | 0 |
| 習 志 野 市 | 0 | 0 | 0 | 0 | 0 | 0 | 0 | 0 | 0 | 0 | 0 |
| 柏 市 | 0 | 0 | 0 | 0 | 0 | 0 | 0 | 0 | 0 | 0 | 0 |
| 勝 浦 市 | 0 | 0 | 0 | 0 | 0 | 0 | 0 | 0 | 0 | 0 | 0 |
| 市 原 市 | 0 | 0 | 0 | 0 | 0 | 0 | 0 | 0 | 0 | 0 | 0 |
| 流 山 市 | 0 | 0 | 0 | 0 | 0 | 0 | 0 | 0 | 0 | 0 | 0 |
| 八 千 代 市 | 0 | 0 | 0 | 0 | 0 | 0 | 0 | 0 | 0 | 0 | 0 |
| 我 孫 子 市 | 0 | 0 | 0 | 0 | 0 | 0 | 0 | 0 | 0 | 0 | 0 |
| 鴨 川 市 | 0 | 0 | 0 | 0 | 0 | 0 | 0 | 0 | 0 | 0 | 0 |
| 鎌 ヶ 谷 市 | 0 | 0 | 0 | 0 | 0 | 0 | 0 | 0 | 0 | 0 | 0 |
| 君 津 市 | 0 | 0 | 0 | 0 | 0 | 0 | 0 | 0 | 0 | 0 | 0 |
| 富 津 市 | 0 | 0 | 0 | 0 | 0 | 0 | 0 | 0 | 0 | 0 | 0 |
| 浦 安 市 | 0 | 0 | 0 | 0 | 0 | 0 | 0 | 0 | 0 | 0 | 0 |
| 四 街 道 市 | 0 | 0 | 0 | 0 | 0 | 0 | 0 | 0 | 0 | 0 | 0 |
| 袖 ヶ 浦 市 | 0 | 0 | 0 | 0 | 0 | 0 | 0 | 0 | 0 | 0 | 0 |
| 八 街 市 | 0 | 0 | 0 | 0 | 0 | 0 | 0 | 0 | 0 | 0 | 0 |
| 印 西 市 | 0 | 0 | 0 | 0 | 0 | 0 | 0 | 0 | 0 | 0 | 0 |
| 白 井 市 | 0 | 0 | 0 | 0 | 0 | 0 | 0 | 0 | 0 | 0 | 0 |
| 富 里 市 | 0 | 0 | 0 | 0 | 0 | 0 | 0 | 0 | 0 | 0 | 0 |
| 南 房 総 市 | 0 | 0 | 0 | 0 | 0 | 0 | 0 | 0 | 0 | 0 | 0 |
| 匝 瑛 市 | 0 | 0 | 0 | 0 | 0 | 0 | 0 | 0 | 0 | 0 | 0 |
| 香 取 市 | 0 | 0 | 0 | 0 | 0 | 0 | 0 | 0 | 0 | 0 | 0 |
| 山 武 市 | 0 | 0 | 0 | 0 | 0 | 0 | 0 | 0 | 0 | 0 | 0 |
| い す み 市 | 0 | 0 | 0 | 0 | 0 | 0 | 0 | 0 | 0 | 0 | 0 |
| 大 網 白 里 市 | 0 | 0 | 0 | 0 | 0 | 0 | 0 | 0 | 0 | 0 | 0 |
| 千葉県小計 | 0 | 1 | 0 | 0 | 0 | 0 | 0 | 0 | 0 | 0 | 1 |

表8-2

| 地方公共団体名 | 延 数 | | | | | | | | | | 実 数 |
|------------|------------|-----|-------------|-----|------------------------|------------|------|------|----------------|------|-----|
| | 金属加工 機械 | 圧縮機 | 土石用 破碎機等 | 織 機 | コンクリートブ ロックマシン 等 | 木材加工 機械 | 印刷機械 | ロール機 | 合成樹脂用 射出成形機 | 鋳造型機 | |
| 東京都(市を除く) | 0 | 0 | 0 | 0 | 0 | 0 | 0 | 0 | 0 | 0 | 0 |
| 千代田区 | 0 | 0 | 0 | 0 | 0 | 0 | 0 | 0 | 0 | 0 | 0 |
| 中央区 | 0 | 0 | 0 | 0 | 0 | 0 | 0 | 0 | 0 | 0 | 0 |
| 港区 | 0 | 0 | 0 | 0 | 0 | 0 | 0 | 0 | 0 | 0 | 0 |
| 新宿区 | 0 | 0 | 0 | 0 | 0 | 0 | 0 | 0 | 0 | 0 | 0 |
| 文京区 | 0 | 0 | 0 | 0 | 0 | 0 | 0 | 0 | 0 | 0 | 0 |
| 台東区 | 0 | 0 | 0 | 0 | 0 | 0 | 0 | 0 | 0 | 0 | 0 |
| 墨田区 | 0 | 0 | 0 | 0 | 0 | 0 | 0 | 0 | 0 | 0 | 0 |
| 江東区 | 0 | 0 | 0 | 0 | 0 | 0 | 0 | 0 | 0 | 0 | 0 |
| 品川区 | 0 | 0 | 0 | 0 | 0 | 0 | 0 | 0 | 0 | 0 | 0 |
| 目黒区 | 0 | 0 | 0 | 0 | 0 | 0 | 0 | 0 | 0 | 0 | 0 |
| 大田区 | 0 | 0 | 0 | 0 | 0 | 0 | 0 | 0 | 0 | 0 | 0 |
| 世田谷区 | 0 | 0 | 0 | 0 | 0 | 0 | 0 | 0 | 0 | 0 | 0 |
| 渋谷区 | 0 | 0 | 0 | 0 | 0 | 0 | 0 | 0 | 0 | 0 | 0 |
| 中野区 | 0 | 0 | 0 | 0 | 0 | 0 | 0 | 0 | 0 | 0 | 0 |
| 杉並区 | 0 | 0 | 0 | 0 | 0 | 0 | 0 | 0 | 0 | 0 | 0 |
| 豊島区 | 0 | 0 | 0 | 0 | 0 | 0 | 0 | 0 | 0 | 0 | 0 |
| 北区 | 0 | 0 | 0 | 0 | 0 | 0 | 0 | 0 | 0 | 0 | 0 |
| 荒川区 | 0 | 0 | 0 | 0 | 0 | 0 | 0 | 0 | 0 | 0 | 0 |
| 板橋区 | 0 | 0 | 0 | 0 | 0 | 0 | 0 | 0 | 0 | 0 | 0 |
| 練馬区 | 0 | 0 | 0 | 0 | 0 | 0 | 0 | 0 | 0 | 0 | 0 |
| 足立区 | 0 | 0 | 0 | 0 | 0 | 0 | 0 | 0 | 0 | 0 | 0 |
| 葛飾区 | 0 | 0 | 0 | 0 | 0 | 0 | 0 | 0 | 0 | 0 | 0 |
| 江戸川区 | 0 | 0 | 0 | 0 | 0 | 0 | 0 | 0 | 0 | 0 | 0 |
| 八王子市 | 0 | 0 | 0 | 0 | 0 | 0 | 0 | 0 | 0 | 0 | 0 |
| 立川市 | 0 | 0 | 0 | 0 | 0 | 0 | 0 | 0 | 0 | 0 | 0 |
| 武蔵野市 | 0 | 0 | 0 | 0 | 0 | 0 | 0 | 0 | 0 | 0 | 0 |
| 三鷹市 | 0 | 0 | 0 | 0 | 0 | 0 | 0 | 0 | 0 | 0 | 0 |
| 青梅市 | 0 | 0 | 0 | 0 | 0 | 0 | 0 | 0 | 0 | 0 | 0 |
| 府中市 | 0 | 0 | 0 | 0 | 0 | 0 | 0 | 0 | 0 | 0 | 0 |
| 昭島市 | 0 | 0 | 0 | 0 | 0 | 0 | 0 | 0 | 0 | 0 | 0 |
| 調布市 | 0 | 0 | 0 | 0 | 0 | 0 | 0 | 0 | 0 | 0 | 0 |
| 町田市 | 0 | 0 | 0 | 0 | 0 | 0 | 0 | 0 | 0 | 0 | 0 |
| 小金井市 | 0 | 0 | 0 | 0 | 0 | 0 | 0 | 0 | 0 | 0 | 0 |
| 小平市 | 0 | 0 | 0 | 0 | 0 | 0 | 0 | 0 | 0 | 0 | 0 |
| 日野市 | 0 | 0 | 0 | 0 | 0 | 0 | 0 | 0 | 0 | 0 | 0 |
| 東村山市 | 0 | 0 | 0 | 0 | 0 | 0 | 0 | 0 | 0 | 0 | 0 |
| 国分寺市 | 0 | 0 | 0 | 0 | 0 | 0 | 0 | 0 | 0 | 0 | 0 |
| 国立市 | 0 | 0 | 0 | 0 | 0 | 0 | 0 | 0 | 0 | 0 | 0 |
| 福生市 | 0 | 0 | 0 | 0 | 0 | 0 | 0 | 0 | 0 | 0 | 0 |
| 狛江市 | 0 | 0 | 0 | 0 | 0 | 0 | 0 | 0 | 0 | 0 | 0 |
| 東大和市 | 0 | 0 | 0 | 0 | 0 | 0 | 0 | 0 | 0 | 0 | 0 |
| 清瀬市 | 0 | 0 | 0 | 0 | 0 | 0 | 0 | 0 | 0 | 0 | 0 |
| 東久留米市 | 0 | 0 | 0 | 0 | 0 | 0 | 0 | 0 | 0 | 0 | 0 |
| 武蔵村山市 | 0 | 0 | 0 | 0 | 0 | 0 | 0 | 0 | 0 | 0 | 0 |
| 多摩市 | 0 | 0 | 0 | 0 | 0 | 0 | 0 | 0 | 0 | 0 | 0 |
| 稲城市 | 0 | 0 | 0 | 0 | 0 | 0 | 0 | 0 | 0 | 0 | 0 |
| 羽村市 | 0 | 0 | 0 | 0 | 0 | 0 | 0 | 0 | 0 | 0 | 0 |
| あきる野市 | 0 | 0 | 0 | 0 | 0 | 0 | 0 | 0 | 0 | 0 | 0 |
| 西東京市 | 0 | 0 | 0 | 0 | 0 | 0 | 0 | 0 | 0 | 0 | 0 |
| 東京都小計 | 0 | 0 | 0 | 0 | 0 | 0 | 0 | 0 | 0 | 0 | 0 |
| 神奈川県(市を除く) | 0 | 0 | 0 | 0 | 0 | 0 | 0 | 0 | 0 | 0 | 0 |
| 横浜市 | 0 | 0 | 0 | 0 | 0 | 0 | 0 | 0 | 0 | 0 | 0 |
| 川崎市 | 0 | 0 | 0 | 0 | 0 | 0 | 0 | 0 | 0 | 0 | 0 |
| 相模原市 | 0 | 0 | 0 | 0 | 0 | 0 | 0 | 0 | 0 | 0 | 0 |
| 横須賀市 | 0 | 0 | 0 | 0 | 0 | 0 | 0 | 0 | 0 | 0 | 0 |
| 平塚市 | 0 | 0 | 0 | 0 | 0 | 0 | 0 | 0 | 0 | 0 | 0 |
| 鎌倉市 | 0 | 0 | 0 | 0 | 0 | 0 | 0 | 0 | 0 | 0 | 0 |
| 藤沢市 | 0 | 0 | 0 | 0 | 0 | 0 | 0 | 0 | 0 | 0 | 0 |
| 小田原市 | 0 | 0 | 0 | 0 | 0 | 0 | 0 | 0 | 0 | 0 | 0 |
| 茅ヶ崎市 | 0 | 0 | 0 | 0 | 0 | 0 | 0 | 0 | 0 | 0 | 0 |
| 逗子市 | 0 | 0 | 0 | 0 | 0 | 0 | 0 | 0 | 0 | 0 | 0 |
| 三浦市 | 0 | 0 | 0 | 0 | 0 | 0 | 0 | 0 | 0 | 0 | 0 |
| 秦野市 | 0 | 0 | 0 | 0 | 0 | 0 | 0 | 0 | 0 | 0 | 0 |
| 厚木市 | 0 | 0 | 0 | 0 | 0 | 0 | 0 | 0 | 0 | 0 | 0 |
| 大和市 | 0 | 0 | 0 | 0 | 0 | 0 | 0 | 0 | 0 | 0 | 0 |
| 伊勢原市 | 0 | 0 | 0 | 0 | 0 | 0 | 0 | 0 | 0 | 0 | 0 |

表8-2

| 地方公共団体名 | 延 数 | | | | | | | | | | 実 数 |
|-----------|------------|-----|-------------|-----|------------------------|------------|------|------|----------------|------|-----|
| | 金属加工 機械 | 圧縮機 | 土石用 破砕機等 | 織 機 | コンクリートブ ロックマシン 等 | 木材加工 機械 | 印刷機械 | ロール機 | 合成樹脂用 射出成形機 | 鋳造型機 | |
| 海 老 名 市 | 0 | 0 | 0 | 0 | 0 | 0 | 0 | 0 | 0 | 0 | 0 |
| 座 間 市 | 0 | 0 | 0 | 0 | 0 | 0 | 0 | 0 | 0 | 0 | 0 |
| 南 足 柄 市 | 0 | 0 | 0 | 0 | 0 | 0 | 0 | 0 | 0 | 0 | 0 |
| 綾 瀬 市 | 0 | 0 | 0 | 0 | 0 | 0 | 0 | 0 | 0 | 0 | 0 |
| 神奈川県小計 | 0 | 0 | 0 | 0 | 0 | 0 | 0 | 0 | 0 | 0 | 0 |
| 新潟県(市を除く) | 0 | 0 | 0 | 0 | 0 | 0 | 0 | 0 | 0 | 0 | 0 |
| 新 潟 市 | 0 | 0 | 0 | 0 | 0 | 0 | 0 | 0 | 0 | 0 | 0 |
| 長 岡 市 | 0 | 0 | 0 | 0 | 0 | 0 | 0 | 0 | 0 | 0 | 0 |
| 三 条 市 | 0 | 0 | 0 | 0 | 0 | 0 | 0 | 0 | 0 | 0 | 0 |
| 柏 崎 市 | 0 | 0 | 0 | 0 | 0 | 0 | 0 | 0 | 0 | 0 | 0 |
| 新 発 田 市 | 0 | 0 | 0 | 0 | 0 | 0 | 0 | 0 | 0 | 0 | 0 |
| 小 千 谷 市 | 0 | 0 | 0 | 0 | 0 | 0 | 0 | 0 | 0 | 0 | 0 |
| 加 茂 市 | 0 | 0 | 0 | 0 | 0 | 0 | 0 | 0 | 0 | 0 | 0 |
| 十 日 町 市 | 0 | 0 | 0 | 0 | 0 | 0 | 0 | 0 | 0 | 0 | 0 |
| 見 附 市 | 0 | 0 | 0 | 0 | 0 | 0 | 0 | 0 | 0 | 0 | 0 |
| 村 上 市 | 0 | 0 | 0 | 0 | 0 | 0 | 0 | 0 | 0 | 0 | 0 |
| 燕 川 市 | 0 | 0 | 0 | 0 | 0 | 0 | 0 | 0 | 0 | 0 | 0 |
| 糸 魚 川 市 | 0 | 0 | 0 | 0 | 0 | 0 | 0 | 0 | 0 | 0 | 0 |
| 妙 高 市 | 0 | 0 | 0 | 0 | 0 | 0 | 0 | 0 | 0 | 0 | 0 |
| 五 泉 市 | 0 | 0 | 0 | 0 | 0 | 0 | 0 | 0 | 0 | 0 | 0 |
| 上 越 市 | 0 | 0 | 0 | 0 | 0 | 0 | 0 | 0 | 0 | 0 | 0 |
| 阿 賀 野 市 | 0 | 0 | 0 | 0 | 0 | 0 | 0 | 0 | 0 | 0 | 0 |
| 佐 渡 市 | 0 | 0 | 0 | 0 | 0 | 0 | 0 | 0 | 0 | 0 | 0 |
| 魚 沼 市 | 0 | 0 | 0 | 0 | 0 | 0 | 0 | 0 | 0 | 0 | 0 |
| 南 魚 沼 市 | 0 | 0 | 0 | 0 | 0 | 0 | 0 | 0 | 0 | 0 | 0 |
| 胎 内 市 | 0 | 0 | 0 | 0 | 0 | 0 | 0 | 0 | 0 | 0 | 0 |
| 新潟県小計 | 0 | 0 | 0 | 0 | 0 | 0 | 0 | 0 | 0 | 0 | 0 |
| 富山県(市を除く) | 0 | 0 | 0 | 0 | 0 | 0 | 0 | 0 | 0 | 0 | 0 |
| 富 山 市 | 0 | 0 | 0 | 0 | 0 | 0 | 0 | 0 | 0 | 0 | 0 |
| 高 岡 市 | 0 | 0 | 0 | 0 | 0 | 0 | 0 | 0 | 0 | 0 | 0 |
| 魚 津 市 | 0 | 0 | 0 | 0 | 0 | 0 | 0 | 0 | 0 | 0 | 0 |
| 氷 見 市 | 0 | 0 | 0 | 0 | 0 | 0 | 0 | 0 | 0 | 0 | 0 |
| 滑 川 市 | 0 | 0 | 0 | 0 | 0 | 0 | 0 | 0 | 0 | 0 | 0 |
| 黒 部 市 | 0 | 0 | 0 | 0 | 0 | 0 | 0 | 0 | 0 | 0 | 0 |
| 砺 波 市 | 0 | 0 | 0 | 0 | 0 | 0 | 0 | 0 | 0 | 0 | 0 |
| 小 矢 部 市 | 0 | 0 | 0 | 0 | 0 | 0 | 0 | 0 | 0 | 0 | 0 |
| 南 砺 波 市 | 0 | 0 | 0 | 0 | 0 | 0 | 0 | 0 | 0 | 0 | 0 |
| 射 水 市 | 0 | 0 | 0 | 0 | 0 | 0 | 0 | 0 | 0 | 0 | 0 |
| 富山県小計 | 0 | 0 | 0 | 0 | 0 | 0 | 0 | 0 | 0 | 0 | 0 |
| 石川県(市を除く) | 0 | 0 | 0 | 0 | 0 | 0 | 0 | 0 | 0 | 0 | 0 |
| 金 沢 市 | 0 | 0 | 0 | 0 | 0 | 0 | 0 | 0 | 0 | 0 | 0 |
| 七 尾 市 | 0 | 0 | 0 | 0 | 0 | 0 | 0 | 0 | 0 | 0 | 0 |
| 小 松 市 | 0 | 0 | 0 | 0 | 0 | 0 | 0 | 0 | 0 | 0 | 0 |
| 輪 島 市 | 0 | 0 | 0 | 0 | 0 | 0 | 0 | 0 | 0 | 0 | 0 |
| 珠 洲 市 | 0 | 0 | 0 | 0 | 0 | 0 | 0 | 0 | 0 | 0 | 0 |
| 加 賀 市 | 0 | 0 | 0 | 0 | 0 | 0 | 0 | 0 | 0 | 0 | 0 |
| 羽 咋 市 | 0 | 0 | 0 | 0 | 0 | 0 | 0 | 0 | 0 | 0 | 0 |
| か ほ く 市 | 0 | 0 | 0 | 0 | 0 | 0 | 0 | 0 | 0 | 0 | 0 |
| 白 山 市 | 3 | 0 | 0 | 0 | 0 | 0 | 0 | 0 | 0 | 0 | 3 |
| 能 美 市 | 0 | 0 | 0 | 0 | 0 | 0 | 0 | 0 | 0 | 0 | 0 |
| 野 々 市 市 | 0 | 0 | 0 | 0 | 0 | 0 | 0 | 0 | 0 | 0 | 0 |
| 石川県小計 | 3 | 0 | 0 | 0 | 0 | 0 | 0 | 0 | 0 | 0 | 3 |
| 福井県(市を除く) | 0 | 0 | 0 | 0 | 0 | 0 | 0 | 0 | 0 | 0 | 0 |
| 福 井 市 | 0 | 0 | 0 | 0 | 0 | 0 | 0 | 0 | 0 | 0 | 0 |
| 敦 賀 市 | 0 | 0 | 0 | 0 | 0 | 0 | 0 | 0 | 0 | 0 | 0 |
| 小 浜 市 | 0 | 0 | 0 | 0 | 0 | 0 | 0 | 0 | 0 | 0 | 0 |
| 大 野 市 | 0 | 0 | 0 | 0 | 0 | 0 | 0 | 0 | 0 | 0 | 0 |
| 勝 山 市 | 0 | 0 | 0 | 0 | 0 | 0 | 0 | 0 | 0 | 0 | 0 |
| 鯖 江 市 | 0 | 0 | 0 | 0 | 0 | 0 | 0 | 0 | 0 | 0 | 0 |
| あ わ ら 市 | 0 | 0 | 0 | 0 | 0 | 0 | 0 | 0 | 0 | 0 | 0 |
| 越 前 市 | 0 | 0 | 0 | 0 | 0 | 0 | 0 | 0 | 0 | 0 | 0 |
| 坂 井 市 | 0 | 0 | 0 | 0 | 0 | 0 | 0 | 0 | 0 | 0 | 0 |
| 福井県小計 | 0 | 0 | 0 | 0 | 0 | 0 | 0 | 0 | 0 | 0 | 0 |
| 山梨県(市を除く) | 0 | 0 | 0 | 0 | 0 | 0 | 0 | 0 | 0 | 0 | 0 |
| 甲 府 市 | 0 | 0 | 0 | 0 | 0 | 0 | 0 | 0 | 0 | 0 | 0 |
| 富 士 吉 田 市 | 0 | 0 | 0 | 0 | 0 | 0 | 0 | 0 | 0 | 0 | 0 |
| 都 留 市 | 0 | 0 | 0 | 0 | 0 | 0 | 0 | 0 | 0 | 0 | 0 |
| 山 梨 市 | 0 | 0 | 0 | 0 | 0 | 0 | 0 | 0 | 0 | 0 | 0 |
| 大 月 市 | 0 | 0 | 0 | 0 | 0 | 0 | 0 | 0 | 0 | 0 | 0 |

表8-2

| 地方公共団体名 | 延 数 | | | | | | | | | | 実 数 |
|-----------|------------|-----|-------------|-----|------------------------|------------|------|------|----------------|------|-----|
| | 金属加工 機械 | 圧縮機 | 土石用 破砕機等 | 織 機 | コンクリートブ ロックマシン 等 | 木材加工 機械 | 印刷機械 | ロール機 | 合成樹脂用 射出成形機 | 鋳造型機 | |
| 葦 崎 市 | 0 | 0 | 0 | 0 | 0 | 0 | 0 | 0 | 0 | 0 | 0 |
| 南アルプス市 | 0 | 0 | 0 | 0 | 0 | 0 | 0 | 0 | 0 | 0 | 0 |
| 北 杜 市 | 0 | 0 | 0 | 0 | 0 | 0 | 0 | 0 | 0 | 0 | 0 |
| 甲 斐 市 | 0 | 0 | 0 | 0 | 0 | 0 | 0 | 0 | 0 | 0 | 0 |
| 笛 吹 市 | 0 | 0 | 0 | 0 | 0 | 0 | 0 | 0 | 0 | 0 | 0 |
| 上 野 原 市 | 0 | 0 | 0 | 0 | 0 | 0 | 0 | 0 | 0 | 0 | 0 |
| 甲 州 市 | 0 | 0 | 0 | 0 | 0 | 0 | 0 | 0 | 0 | 0 | 0 |
| 中 央 市 | 0 | 0 | 0 | 0 | 0 | 0 | 0 | 0 | 0 | 0 | 0 |
| 山梨県小計 | 0 | 0 | 0 | 0 | 0 | 0 | 0 | 0 | 0 | 0 | 0 |
| 長野県(市を除く) | 0 | 0 | 0 | 0 | 0 | 0 | 0 | 0 | 0 | 0 | 0 |
| 長 野 市 | 1 | 4 | 0 | 0 | 0 | 0 | 0 | 0 | 0 | 0 | 5 |
| 松 本 市 | 0 | 0 | 0 | 0 | 0 | 0 | 0 | 0 | 0 | 0 | 0 |
| 上 田 市 | 0 | 1 | 0 | 0 | 0 | 0 | 0 | 0 | 0 | 0 | 1 |
| 岡 谷 市 | 0 | 0 | 0 | 0 | 0 | 0 | 0 | 0 | 0 | 0 | 0 |
| 飯 田 市 | 0 | 0 | 0 | 0 | 0 | 0 | 0 | 0 | 0 | 0 | 0 |
| 諏 訪 市 | 0 | 0 | 0 | 0 | 0 | 0 | 0 | 0 | 0 | 0 | 0 |
| 須 坂 市 | 0 | 0 | 0 | 0 | 0 | 0 | 0 | 0 | 0 | 0 | 0 |
| 小 諸 市 | 0 | 0 | 0 | 0 | 0 | 0 | 0 | 0 | 0 | 0 | 0 |
| 伊 那 市 | 0 | 0 | 0 | 0 | 0 | 0 | 0 | 0 | 0 | 0 | 0 |
| 駒 ヶ 根 市 | 0 | 0 | 0 | 0 | 0 | 0 | 0 | 0 | 0 | 0 | 0 |
| 中 野 市 | 0 | 0 | 0 | 0 | 0 | 0 | 0 | 0 | 0 | 0 | 0 |
| 大 町 市 | 0 | 0 | 0 | 0 | 0 | 0 | 0 | 0 | 0 | 0 | 0 |
| 飯 山 市 | 0 | 0 | 0 | 0 | 0 | 0 | 0 | 0 | 0 | 0 | 0 |
| 茅 野 市 | 0 | 0 | 0 | 0 | 0 | 0 | 0 | 0 | 0 | 0 | 0 |
| 塩 尻 市 | 0 | 0 | 0 | 0 | 0 | 0 | 0 | 0 | 0 | 0 | 0 |
| 佐 久 市 | 0 | 0 | 0 | 0 | 0 | 0 | 0 | 0 | 0 | 0 | 0 |
| 千 曲 市 | 0 | 14 | 0 | 0 | 0 | 0 | 0 | 0 | 0 | 0 | 14 |
| 東 御 市 | 0 | 0 | 0 | 0 | 0 | 0 | 0 | 0 | 0 | 0 | 0 |
| 安 曇 野 市 | 0 | 0 | 0 | 0 | 0 | 0 | 0 | 0 | 0 | 0 | 0 |
| 長野県小計 | 1 | 19 | 0 | 0 | 0 | 0 | 0 | 0 | 0 | 0 | 20 |
| 岐阜県(市を除く) | 0 | 0 | 0 | 0 | 0 | 0 | 0 | 0 | 11 | 0 | 11 |
| 岐 阜 市 | 0 | 0 | 0 | 0 | 0 | 0 | 0 | 0 | 0 | 0 | 0 |
| 大 垣 市 | 0 | 0 | 0 | 0 | 0 | 0 | 0 | 0 | 0 | 0 | 0 |
| 高 山 市 | 0 | 0 | 0 | 0 | 0 | 0 | 0 | 0 | 0 | 0 | 0 |
| 多 治 見 市 | 0 | 0 | 0 | 0 | 0 | 0 | 0 | 0 | 0 | 0 | 0 |
| 関 市 | 0 | 0 | 0 | 0 | 0 | 0 | 0 | 0 | 0 | 0 | 0 |
| 中 津 川 市 | 0 | 0 | 0 | 0 | 0 | 0 | 0 | 0 | 0 | 0 | 0 |
| 美 濃 市 | 0 | 0 | 0 | 0 | 0 | 0 | 0 | 0 | 0 | 0 | 0 |
| 瑞 浪 市 | 0 | 0 | 0 | 0 | 0 | 0 | 0 | 0 | 0 | 0 | 0 |
| 羽 島 市 | 0 | 0 | 0 | 0 | 0 | 0 | 0 | 0 | 0 | 0 | 0 |
| 恵 那 市 | 0 | 0 | 0 | 0 | 0 | 0 | 0 | 0 | 0 | 0 | 0 |
| 美 濃 加 茂 市 | 0 | 0 | 0 | 0 | 0 | 0 | 0 | 0 | 0 | 0 | 0 |
| 土 岐 市 | 0 | 0 | 0 | 0 | 0 | 0 | 0 | 0 | 0 | 0 | 0 |
| 各 務 原 市 | 0 | 0 | 0 | 0 | 0 | 0 | 0 | 0 | 0 | 0 | 0 |
| 可 児 市 | 0 | 0 | 0 | 0 | 0 | 0 | 0 | 0 | 0 | 0 | 0 |
| 山 県 市 | 0 | 0 | 0 | 0 | 0 | 0 | 0 | 0 | 0 | 0 | 0 |
| 瑞 穂 市 | 0 | 0 | 0 | 0 | 0 | 0 | 0 | 0 | 0 | 0 | 0 |
| 飛 騨 市 | 0 | 0 | 0 | 0 | 0 | 0 | 0 | 0 | 0 | 0 | 0 |
| 本 巢 市 | 0 | 0 | 0 | 0 | 0 | 0 | 0 | 0 | 0 | 0 | 0 |
| 郡 上 市 | 0 | 0 | 0 | 0 | 0 | 0 | 0 | 0 | 0 | 0 | 0 |
| 下 呂 市 | 0 | 0 | 0 | 0 | 0 | 0 | 0 | 0 | 0 | 0 | 0 |
| 海 津 市 | 0 | 0 | 0 | 0 | 0 | 0 | 0 | 0 | 0 | 0 | 0 |
| 岐阜県小計 | 0 | 0 | 0 | 0 | 0 | 0 | 0 | 0 | 11 | 0 | 11 |
| 静岡県(市を除く) | 0 | 0 | 0 | 0 | 0 | 0 | 0 | 0 | 0 | 0 | 0 |
| 静 岡 市 | 0 | 0 | 0 | 0 | 0 | 0 | 0 | 0 | 0 | 0 | 0 |
| 浜 松 市 | 0 | 0 | 0 | 0 | 0 | 0 | 0 | 0 | 0 | 0 | 0 |
| 沼 津 市 | 0 | 0 | 0 | 0 | 0 | 0 | 0 | 0 | 0 | 0 | 0 |
| 熱 海 市 | 0 | 0 | 0 | 0 | 0 | 0 | 0 | 0 | 0 | 0 | 0 |
| 三 島 市 | 0 | 0 | 0 | 0 | 0 | 0 | 0 | 0 | 0 | 0 | 0 |
| 富 士 宮 市 | 0 | 0 | 0 | 0 | 0 | 0 | 0 | 0 | 0 | 0 | 0 |
| 伊 東 市 | 0 | 0 | 0 | 0 | 0 | 0 | 0 | 0 | 0 | 0 | 0 |
| 島 田 市 | 0 | 0 | 0 | 0 | 0 | 0 | 0 | 0 | 0 | 0 | 0 |
| 富 士 市 | 0 | 0 | 0 | 0 | 0 | 0 | 0 | 0 | 0 | 0 | 0 |
| 磐 田 市 | 0 | 0 | 0 | 0 | 0 | 0 | 0 | 0 | 0 | 0 | 0 |
| 焼 津 市 | 0 | 0 | 0 | 0 | 0 | 0 | 0 | 0 | 0 | 0 | 0 |
| 掛 川 市 | 0 | 0 | 0 | 0 | 0 | 0 | 0 | 0 | 0 | 0 | 0 |
| 藤 枝 市 | 0 | 0 | 0 | 0 | 0 | 0 | 0 | 0 | 0 | 0 | 0 |
| 御 殿 場 市 | 0 | 0 | 0 | 0 | 0 | 0 | 0 | 0 | 0 | 0 | 0 |
| 袋 井 市 | 0 | 0 | 0 | 0 | 0 | 0 | 0 | 0 | 0 | 0 | 0 |

表8-2

| 地方公共団体名 | 延 数 | | | | | | | | | | 実 数 |
|-----------|------------|-----|-------------|-----|------------------------|------------|------|------|----------------|------|-----|
| | 金属加工 機械 | 圧縮機 | 土石用 破砕機等 | 織 機 | コンクリートブ ロックマシン 等 | 木材加工 機械 | 印刷機械 | ロール機 | 合成樹脂用 射出成形機 | 鋳造型機 | |
| 下 田 市 | 0 | 0 | 0 | 0 | 0 | 0 | 0 | 0 | 0 | 0 | 0 |
| 裾 野 市 | 0 | 0 | 0 | 0 | 0 | 0 | 0 | 0 | 0 | 0 | 0 |
| 湖 西 市 | 0 | 0 | 0 | 0 | 0 | 0 | 0 | 0 | 0 | 0 | 0 |
| 伊 豆 市 | 0 | 0 | 0 | 0 | 0 | 0 | 0 | 0 | 0 | 0 | 0 |
| 御 前 崎 市 | 0 | 0 | 0 | 0 | 0 | 0 | 0 | 0 | 0 | 0 | 0 |
| 菊 川 市 | 0 | 0 | 0 | 0 | 0 | 0 | 0 | 0 | 0 | 0 | 0 |
| 伊 豆 の 国 市 | 0 | 0 | 0 | 0 | 0 | 0 | 0 | 0 | 0 | 0 | 0 |
| 牧 之 原 市 | 0 | 0 | 0 | 0 | 0 | 0 | 0 | 0 | 0 | 0 | 0 |
| 静岡県小計 | 0 | 0 | 0 | 0 | 0 | 0 | 0 | 0 | 0 | 0 | 0 |
| 愛知県(市を除く) | 0 | 0 | 0 | 0 | 0 | 0 | 0 | 0 | 0 | 0 | 0 |
| 名 古 屋 市 | 0 | 0 | 0 | 0 | 0 | 0 | 0 | 0 | 0 | 0 | 0 |
| 豊 橋 市 | 0 | 0 | 0 | 0 | 0 | 0 | 0 | 0 | 0 | 0 | 0 |
| 岡 崎 市 | 0 | 0 | 0 | 0 | 0 | 0 | 0 | 0 | 0 | 0 | 0 |
| 一 宮 市 | 0 | 0 | 0 | 0 | 0 | 0 | 0 | 0 | 0 | 0 | 0 |
| 瀬 戸 市 | 0 | 0 | 0 | 0 | 0 | 0 | 0 | 0 | 0 | 0 | 0 |
| 半 田 市 | 0 | 0 | 0 | 0 | 0 | 0 | 0 | 0 | 0 | 0 | 0 |
| 春 日 井 市 | 0 | 0 | 0 | 0 | 0 | 0 | 0 | 0 | 0 | 0 | 0 |
| 豊 川 市 | 0 | 0 | 0 | 0 | 0 | 0 | 0 | 0 | 0 | 0 | 0 |
| 津 島 市 | 0 | 0 | 0 | 0 | 0 | 0 | 0 | 0 | 0 | 0 | 0 |
| 碧 南 市 | 0 | 0 | 0 | 0 | 0 | 0 | 0 | 0 | 0 | 0 | 0 |
| 刈 谷 市 | 0 | 0 | 0 | 0 | 0 | 0 | 0 | 0 | 0 | 0 | 0 |
| 豊 田 市 | 0 | 0 | 0 | 0 | 0 | 0 | 0 | 0 | 0 | 0 | 0 |
| 安 城 市 | 0 | 0 | 0 | 0 | 0 | 0 | 0 | 0 | 0 | 0 | 0 |
| 西 尾 市 | 0 | 0 | 0 | 0 | 0 | 0 | 0 | 0 | 0 | 0 | 0 |
| 蒲 郡 市 | 0 | 0 | 0 | 0 | 0 | 0 | 0 | 1 | 0 | 0 | 1 |
| 犬 山 市 | 0 | 0 | 0 | 0 | 0 | 0 | 0 | 0 | 0 | 0 | 0 |
| 常 滑 市 | 0 | 0 | 0 | 0 | 0 | 0 | 0 | 0 | 0 | 0 | 0 |
| 江 南 市 | 0 | 0 | 0 | 0 | 0 | 0 | 0 | 0 | 0 | 0 | 0 |
| 小 牧 市 | 0 | 0 | 0 | 0 | 0 | 0 | 0 | 0 | 0 | 0 | 0 |
| 稲 沢 市 | 0 | 0 | 0 | 0 | 0 | 0 | 0 | 0 | 0 | 0 | 0 |
| 新 城 市 | 0 | 0 | 0 | 0 | 0 | 0 | 0 | 0 | 0 | 0 | 0 |
| 東 海 市 | 0 | 0 | 0 | 0 | 0 | 0 | 0 | 0 | 0 | 0 | 0 |
| 大 府 市 | 0 | 0 | 0 | 0 | 0 | 0 | 0 | 0 | 0 | 0 | 0 |
| 知 多 市 | 0 | 0 | 0 | 0 | 0 | 0 | 0 | 0 | 0 | 0 | 0 |
| 知 立 市 | 0 | 0 | 0 | 0 | 0 | 0 | 0 | 0 | 0 | 0 | 0 |
| 尾 張 旭 市 | 0 | 0 | 0 | 0 | 0 | 0 | 0 | 0 | 0 | 0 | 0 |
| 高 浜 市 | 0 | 3 | 0 | 0 | 0 | 0 | 0 | 0 | 0 | 0 | 3 |
| 岩 倉 市 | 0 | 0 | 0 | 0 | 0 | 0 | 0 | 0 | 0 | 0 | 0 |
| 豊 明 市 | 0 | 0 | 0 | 0 | 0 | 0 | 0 | 0 | 0 | 0 | 0 |
| 日 進 市 | 0 | 0 | 0 | 0 | 0 | 0 | 0 | 0 | 0 | 0 | 0 |
| 田 原 市 | 0 | 0 | 0 | 0 | 0 | 0 | 0 | 0 | 0 | 0 | 0 |
| 愛 西 市 | 0 | 0 | 0 | 0 | 0 | 0 | 0 | 0 | 0 | 0 | 0 |
| 清 須 市 | 0 | 0 | 0 | 0 | 0 | 0 | 0 | 0 | 0 | 0 | 0 |
| 北 名 古 屋 市 | 0 | 0 | 0 | 0 | 0 | 0 | 0 | 0 | 0 | 0 | 0 |
| 弥 富 市 | 0 | 0 | 0 | 0 | 0 | 0 | 0 | 0 | 0 | 0 | 0 |
| み よ し 市 | 0 | 0 | 0 | 0 | 0 | 0 | 0 | 0 | 0 | 0 | 0 |
| あ ま 市 | 0 | 0 | 0 | 0 | 0 | 0 | 0 | 0 | 0 | 0 | 0 |
| 長 久 手 市 | 0 | 0 | 0 | 0 | 0 | 0 | 0 | 0 | 0 | 0 | 0 |
| 愛知県小計 | 0 | 3 | 0 | 0 | 0 | 0 | 0 | 1 | 0 | 0 | 4 |
| 三重県(市を除く) | 0 | 3 | 0 | 0 | 0 | 0 | 0 | 0 | 0 | 0 | 3 |
| 津 市 | 0 | 0 | 0 | 0 | 0 | 0 | 0 | 0 | 0 | 0 | 0 |
| 四 日 市 市 | 0 | 0 | 0 | 0 | 0 | 0 | 0 | 0 | 0 | 0 | 0 |
| 伊 勢 市 市 | 0 | 0 | 0 | 0 | 0 | 0 | 0 | 0 | 0 | 0 | 0 |
| 松 阪 市 市 | 0 | 0 | 0 | 0 | 0 | 0 | 0 | 0 | 0 | 0 | 0 |
| 桑 名 市 市 | 0 | 0 | 0 | 0 | 0 | 0 | 0 | 0 | 0 | 0 | 0 |
| 鈴 鹿 市 市 | 0 | 0 | 0 | 0 | 0 | 0 | 0 | 0 | 0 | 0 | 0 |
| 名 張 市 市 | 0 | 0 | 0 | 0 | 0 | 0 | 0 | 0 | 0 | 0 | 0 |
| 尾 鷲 市 市 | 0 | 0 | 0 | 0 | 0 | 0 | 0 | 0 | 0 | 0 | 0 |
| 亀 山 市 市 | 0 | 0 | 0 | 0 | 0 | 0 | 0 | 0 | 0 | 0 | 0 |
| 鳥 羽 市 市 | 0 | 0 | 0 | 0 | 0 | 0 | 0 | 0 | 0 | 0 | 0 |
| 熊 野 市 市 | 0 | 0 | 0 | 0 | 0 | 0 | 0 | 0 | 0 | 0 | 0 |
| い な べ 市 市 | 0 | 0 | 0 | 0 | 0 | 0 | 0 | 0 | 0 | 0 | 0 |
| 志 摩 市 市 | 0 | 0 | 0 | 0 | 0 | 0 | 0 | 0 | 0 | 0 | 0 |
| 伊 賀 市 市 | 0 | 0 | 0 | 0 | 0 | 0 | 0 | 0 | 0 | 0 | 0 |
| 三重県小計 | 0 | 3 | 0 | 0 | 0 | 0 | 0 | 0 | 0 | 0 | 3 |

表8-2

| 地方公共団体名 | 延 数 | | | | | | | | | | 実 数 |
|-----------|------------|-----|-------------|-----|------------------------|------------|------|------|----------------|------|-----|
| | 金属加工 機械 | 圧縮機 | 土石用 破砕機等 | 織 機 | コンクリートブ ロックマシン 等 | 木材加工 機械 | 印刷機械 | ロール機 | 合成樹脂用 射出成形機 | 鋳造型機 | |
| 滋賀県(市を除く) | 0 | 0 | 0 | 0 | 0 | 0 | 0 | 0 | 0 | 0 | 0 |
| 大津市 | 0 | 0 | 0 | 0 | 0 | 0 | 0 | 0 | 0 | 0 | 0 |
| 彦根市 | 0 | 0 | 0 | 0 | 0 | 0 | 0 | 0 | 0 | 0 | 0 |
| 長浜市 | 0 | 0 | 0 | 0 | 0 | 0 | 0 | 0 | 0 | 0 | 0 |
| 近江八幡市 | 0 | 0 | 0 | 0 | 0 | 0 | 0 | 0 | 0 | 0 | 0 |
| 草津市 | 0 | 0 | 0 | 0 | 0 | 0 | 0 | 0 | 0 | 0 | 0 |
| 守山市 | 0 | 0 | 0 | 0 | 0 | 0 | 0 | 0 | 0 | 0 | 0 |
| 栗東市 | 0 | 0 | 0 | 0 | 0 | 0 | 0 | 0 | 0 | 0 | 0 |
| 甲賀市 | 0 | 0 | 0 | 0 | 0 | 0 | 0 | 0 | 0 | 0 | 0 |
| 野洲市 | 0 | 0 | 0 | 0 | 0 | 0 | 0 | 0 | 0 | 0 | 0 |
| 湖南市 | 0 | 0 | 0 | 0 | 0 | 0 | 0 | 0 | 0 | 0 | 0 |
| 高島市 | 0 | 0 | 0 | 0 | 0 | 0 | 0 | 0 | 0 | 0 | 0 |
| 東近江市 | 0 | 1 | 0 | 0 | 0 | 0 | 0 | 0 | 0 | 0 | 1 |
| 米原市 | 0 | 0 | 0 | 0 | 0 | 0 | 0 | 0 | 0 | 0 | 0 |
| 滋賀県小計 | 0 | 1 | 0 | 0 | 0 | 0 | 0 | 0 | 0 | 0 | 1 |
| 京都府(市を除く) | 0 | 5 | 0 | 0 | 0 | 0 | 0 | 0 | 0 | 0 | 5 |
| 京都市 | 0 | 0 | 0 | 0 | 0 | 0 | 0 | 0 | 0 | 0 | 0 |
| 福知山市 | 0 | 0 | 0 | 0 | 0 | 0 | 0 | 0 | 0 | 0 | 0 |
| 舞鶴市 | 0 | 0 | 0 | 0 | 0 | 0 | 0 | 0 | 0 | 0 | 0 |
| 綾部市 | 0 | 0 | 0 | 0 | 0 | 0 | 0 | 0 | 0 | 0 | 0 |
| 宇治市 | 0 | 0 | 0 | 0 | 0 | 0 | 0 | 0 | 0 | 0 | 0 |
| 宮津市 | 0 | 0 | 0 | 0 | 0 | 0 | 0 | 0 | 0 | 0 | 0 |
| 亀岡市 | 0 | 0 | 0 | 0 | 0 | 0 | 0 | 0 | 0 | 0 | 0 |
| 城陽市 | 0 | 0 | 0 | 0 | 0 | 0 | 0 | 0 | 0 | 0 | 0 |
| 向日市 | 0 | 0 | 0 | 0 | 0 | 0 | 0 | 0 | 0 | 0 | 0 |
| 長岡京市 | 0 | 0 | 0 | 0 | 0 | 0 | 0 | 0 | 0 | 0 | 0 |
| 八幡市 | 0 | 0 | 0 | 0 | 0 | 0 | 0 | 0 | 0 | 0 | 0 |
| 京田辺市 | 0 | 0 | 0 | 0 | 0 | 0 | 0 | 0 | 0 | 0 | 0 |
| 京丹後市 | 0 | 0 | 0 | 0 | 0 | 0 | 0 | 0 | 0 | 0 | 0 |
| 南丹市 | 0 | 0 | 0 | 0 | 0 | 0 | 0 | 0 | 0 | 0 | 0 |
| 木津川市 | 0 | 0 | 0 | 0 | 0 | 0 | 0 | 0 | 0 | 0 | 0 |
| 京都府小計 | 0 | 5 | 0 | 0 | 0 | 0 | 0 | 0 | 0 | 0 | 5 |
| 大阪府(市を除く) | 1 | 1 | 0 | 0 | 0 | 0 | 0 | 0 | 0 | 0 | 2 |
| 大阪市 | 0 | 0 | 0 | 0 | 0 | 0 | 0 | 0 | 0 | 0 | 0 |
| 堺市 | 0 | 0 | 0 | 0 | 0 | 0 | 0 | 0 | 0 | 0 | 0 |
| 岸和田市 | 0 | 0 | 0 | 0 | 0 | 0 | 0 | 0 | 0 | 0 | 0 |
| 豊中市 | 0 | 0 | 0 | 0 | 0 | 0 | 0 | 0 | 0 | 0 | 0 |
| 池田市 | 0 | 0 | 0 | 0 | 0 | 0 | 0 | 0 | 0 | 0 | 0 |
| 吹田市 | 0 | 0 | 0 | 0 | 0 | 0 | 0 | 0 | 0 | 0 | 0 |
| 泉大津市 | 0 | 0 | 0 | 0 | 0 | 0 | 0 | 0 | 0 | 0 | 0 |
| 高槻市 | 0 | 0 | 0 | 0 | 0 | 0 | 0 | 0 | 0 | 0 | 0 |
| 貝塚市 | 0 | 0 | 0 | 0 | 0 | 0 | 0 | 0 | 0 | 0 | 0 |
| 守口市 | 0 | 0 | 0 | 0 | 0 | 0 | 0 | 0 | 0 | 0 | 0 |
| 枚方市 | 0 | 0 | 0 | 0 | 0 | 0 | 0 | 0 | 0 | 0 | 0 |
| 茨木市 | 0 | 0 | 0 | 0 | 0 | 0 | 0 | 0 | 0 | 0 | 0 |
| 八尾市 | 0 | 0 | 0 | 0 | 0 | 0 | 0 | 0 | 0 | 0 | 0 |
| 泉佐野市 | 0 | 0 | 0 | 0 | 0 | 0 | 0 | 0 | 0 | 0 | 0 |
| 富田林市 | 0 | 0 | 0 | 0 | 0 | 0 | 0 | 0 | 0 | 0 | 0 |
| 寝屋川市 | 0 | 0 | 0 | 0 | 0 | 0 | 0 | 0 | 0 | 0 | 0 |
| 河内長野市 | 0 | 0 | 0 | 0 | 0 | 0 | 0 | 0 | 0 | 0 | 0 |
| 松原市 | 0 | 0 | 0 | 0 | 0 | 0 | 0 | 0 | 0 | 0 | 0 |
| 大東市 | 0 | 0 | 0 | 0 | 0 | 0 | 0 | 0 | 0 | 0 | 0 |
| 和泉市 | 0 | 0 | 0 | 0 | 0 | 0 | 0 | 0 | 0 | 0 | 0 |
| 箕面市 | 0 | 0 | 0 | 0 | 0 | 0 | 0 | 0 | 0 | 0 | 0 |
| 柏原市 | 0 | 0 | 0 | 0 | 0 | 0 | 0 | 0 | 0 | 0 | 0 |
| 羽曳野市 | 0 | 0 | 0 | 0 | 0 | 0 | 0 | 0 | 0 | 0 | 0 |
| 門真市 | 0 | 0 | 0 | 0 | 0 | 0 | 0 | 0 | 0 | 0 | 0 |
| 摂津市 | 0 | 0 | 0 | 0 | 0 | 0 | 0 | 0 | 0 | 0 | 0 |
| 高石市 | 0 | 0 | 0 | 0 | 0 | 0 | 0 | 0 | 0 | 0 | 0 |
| 藤井寺市 | 0 | 0 | 0 | 0 | 0 | 0 | 0 | 0 | 0 | 0 | 0 |
| 東大阪市 | 0 | 0 | 0 | 0 | 0 | 0 | 0 | 0 | 0 | 0 | 0 |
| 泉南市 | 0 | 0 | 0 | 0 | 0 | 0 | 0 | 0 | 0 | 0 | 0 |
| 四條畷市 | 0 | 0 | 0 | 0 | 0 | 0 | 0 | 0 | 0 | 0 | 0 |
| 交野市 | 0 | 0 | 0 | 0 | 0 | 0 | 0 | 0 | 0 | 0 | 0 |
| 大阪狭山市 | 0 | 0 | 0 | 0 | 0 | 0 | 0 | 0 | 0 | 0 | 0 |
| 阪南市 | 0 | 0 | 0 | 0 | 0 | 0 | 0 | 0 | 0 | 0 | 0 |
| 大阪府小計 | 1 | 1 | 0 | 0 | 0 | 0 | 0 | 0 | 0 | 0 | 2 |

表8-2

| 地方公共団体名 | 延数 | | | | | | | | | | 実数 |
|------------|--------|-----|-------------|----|------------------------|------------|------|------|----------------|------|----|
| | 金属加工機械 | 圧縮機 | 土石用 破碎機等 | 織機 | コンクリートブ ロックマシン 等 | 木材加工 機械 | 印刷機械 | ロール機 | 合成樹脂用 射出成形機 | 鋳造型機 | |
| 兵庫県(市を除く) | 0 | 2 | 0 | 0 | 0 | 0 | 0 | 0 | 0 | 0 | 2 |
| 神戸市 | 0 | 0 | 0 | 0 | 0 | 0 | 0 | 0 | 0 | 0 | 0 |
| 姫路市 | 0 | 0 | 0 | 0 | 0 | 0 | 0 | 0 | 0 | 0 | 0 |
| 尼崎市 | 0 | 0 | 0 | 0 | 0 | 0 | 0 | 0 | 0 | 0 | 0 |
| 明石市 | 0 | 0 | 0 | 0 | 0 | 0 | 0 | 0 | 0 | 0 | 0 |
| 西宮市 | 0 | 0 | 0 | 0 | 0 | 0 | 0 | 0 | 0 | 0 | 0 |
| 洲本市 | 0 | 1 | 0 | 0 | 0 | 0 | 0 | 0 | 0 | 0 | 1 |
| 芦屋市 | 0 | 0 | 0 | 0 | 0 | 0 | 0 | 0 | 0 | 0 | 0 |
| 伊丹市 | 0 | 0 | 0 | 0 | 0 | 0 | 0 | 0 | 0 | 0 | 0 |
| 相生市 | 0 | 0 | 0 | 0 | 0 | 0 | 0 | 0 | 0 | 0 | 0 |
| 豊岡市 | 0 | 0 | 0 | 0 | 0 | 0 | 0 | 0 | 0 | 0 | 0 |
| 加古川市 | 0 | 0 | 0 | 0 | 0 | 0 | 0 | 0 | 0 | 0 | 0 |
| 赤穂市 | 0 | 0 | 0 | 0 | 0 | 0 | 0 | 0 | 0 | 0 | 0 |
| 西脇市 | 0 | 0 | 0 | 0 | 0 | 0 | 0 | 0 | 0 | 0 | 0 |
| 宝塚市 | 0 | 0 | 0 | 0 | 0 | 0 | 0 | 0 | 0 | 0 | 0 |
| 三木市 | 0 | 0 | 0 | 0 | 0 | 0 | 0 | 0 | 0 | 0 | 0 |
| 高砂市 | 0 | 0 | 0 | 0 | 0 | 0 | 0 | 0 | 0 | 0 | 0 |
| 川西市 | 0 | 0 | 0 | 0 | 0 | 0 | 0 | 0 | 0 | 0 | 0 |
| 小野市 | 0 | 0 | 0 | 0 | 0 | 0 | 0 | 0 | 0 | 0 | 0 |
| 三田市 | 0 | 0 | 0 | 0 | 0 | 0 | 0 | 0 | 0 | 0 | 0 |
| 加西市 | 0 | 0 | 0 | 0 | 0 | 0 | 0 | 0 | 0 | 0 | 0 |
| 篠山市 | 0 | 0 | 0 | 0 | 0 | 0 | 0 | 0 | 0 | 0 | 0 |
| 養父市 | 0 | 0 | 0 | 0 | 0 | 0 | 0 | 0 | 0 | 0 | 0 |
| 丹波市 | 0 | 0 | 0 | 0 | 0 | 0 | 0 | 0 | 0 | 0 | 0 |
| 南あわじ市 | 0 | 0 | 0 | 0 | 0 | 0 | 0 | 0 | 0 | 0 | 0 |
| 朝来市 | 0 | 0 | 0 | 0 | 0 | 0 | 0 | 0 | 0 | 0 | 0 |
| 淡路市 | 0 | 0 | 0 | 0 | 0 | 0 | 0 | 0 | 0 | 0 | 0 |
| 穴栗市 | 0 | 0 | 0 | 0 | 0 | 0 | 0 | 0 | 0 | 0 | 0 |
| 加東市 | 0 | 0 | 0 | 0 | 0 | 0 | 0 | 0 | 0 | 0 | 0 |
| たつの市 | 0 | 0 | 0 | 0 | 0 | 0 | 0 | 0 | 0 | 0 | 0 |
| 兵庫県小計 | 0 | 3 | 0 | 0 | 0 | 0 | 0 | 0 | 0 | 0 | 3 |
| 奈良県(市を除く) | 0 | 0 | 0 | 0 | 0 | 0 | 0 | 0 | 0 | 0 | 0 |
| 奈良市 | 0 | 0 | 0 | 0 | 0 | 0 | 0 | 0 | 0 | 0 | 0 |
| 大和高田市 | 0 | 0 | 0 | 0 | 0 | 0 | 0 | 0 | 0 | 0 | 0 |
| 大和郡山 | 0 | 0 | 0 | 0 | 0 | 0 | 0 | 0 | 0 | 0 | 0 |
| 天理市 | 0 | 0 | 0 | 0 | 0 | 0 | 0 | 0 | 0 | 0 | 0 |
| 橿原市 | 0 | 0 | 0 | 0 | 0 | 0 | 0 | 0 | 0 | 0 | 0 |
| 桜井市 | 0 | 0 | 0 | 0 | 0 | 0 | 0 | 0 | 1 | 0 | 1 |
| 五條市 | 0 | 0 | 0 | 0 | 0 | 0 | 0 | 0 | 0 | 0 | 0 |
| 御所市 | 0 | 0 | 0 | 0 | 0 | 0 | 0 | 0 | 0 | 0 | 0 |
| 生駒市 | 0 | 0 | 0 | 0 | 0 | 0 | 0 | 0 | 0 | 0 | 0 |
| 香芝市 | 0 | 0 | 0 | 0 | 0 | 0 | 0 | 0 | 0 | 0 | 0 |
| 葛城市 | 0 | 0 | 0 | 0 | 0 | 0 | 0 | 0 | 0 | 0 | 0 |
| 宇陀市 | 0 | 0 | 0 | 0 | 0 | 0 | 0 | 0 | 0 | 0 | 0 |
| 奈良県小計 | 0 | 0 | 0 | 0 | 0 | 0 | 0 | 0 | 1 | 0 | 1 |
| 和歌山県(市を除く) | 0 | 0 | 0 | 0 | 0 | 0 | 0 | 0 | 0 | 0 | 0 |
| 和歌山市 | 0 | 0 | 0 | 0 | 0 | 0 | 0 | 0 | 0 | 0 | 0 |
| 海南市 | 0 | 0 | 0 | 0 | 0 | 0 | 0 | 0 | 0 | 0 | 0 |
| 橋本市 | 0 | 0 | 0 | 0 | 0 | 0 | 0 | 0 | 0 | 0 | 0 |
| 有田市 | 0 | 0 | 0 | 0 | 0 | 0 | 0 | 0 | 0 | 0 | 0 |
| 御坊市 | 0 | 0 | 0 | 0 | 0 | 0 | 0 | 0 | 0 | 0 | 0 |
| 田辺市 | 0 | 0 | 0 | 0 | 0 | 0 | 0 | 0 | 0 | 0 | 0 |
| 新宮市 | 0 | 0 | 0 | 0 | 0 | 0 | 0 | 0 | 0 | 0 | 0 |
| 紀の川市 | 0 | 0 | 0 | 0 | 0 | 0 | 0 | 0 | 0 | 0 | 0 |
| 岩出市 | 0 | 0 | 0 | 0 | 0 | 0 | 0 | 0 | 0 | 0 | 0 |
| 和歌山県小計 | 0 | 0 | 0 | 0 | 0 | 0 | 0 | 0 | 0 | 0 | 0 |
| 鳥取県(市を除く) | 0 | 0 | 0 | 0 | 0 | 0 | 0 | 0 | 0 | 0 | 0 |
| 鳥取市 | 0 | 0 | 0 | 0 | 0 | 0 | 0 | 0 | 0 | 0 | 0 |
| 米子市 | 0 | 0 | 0 | 0 | 0 | 0 | 0 | 0 | 0 | 0 | 0 |
| 倉吉市 | 0 | 0 | 0 | 0 | 0 | 0 | 0 | 0 | 0 | 0 | 0 |
| 境港市 | 0 | 0 | 0 | 0 | 0 | 0 | 0 | 0 | 0 | 0 | 0 |
| 鳥取県小計 | 0 | 0 | 0 | 0 | 0 | 0 | 0 | 0 | 0 | 0 | 0 |
| 島根県(市を除く) | 0 | 0 | 0 | 0 | 0 | 0 | 0 | 0 | 0 | 0 | 0 |
| 松江市 | 0 | 0 | 0 | 0 | 0 | 0 | 0 | 0 | 0 | 0 | 0 |
| 浜田市 | 0 | 0 | 0 | 0 | 0 | 0 | 0 | 0 | 0 | 0 | 0 |
| 出雲市 | 0 | 0 | 0 | 0 | 0 | 0 | 0 | 0 | 0 | 0 | 0 |
| 益田市 | 0 | 0 | 0 | 0 | 0 | 0 | 0 | 0 | 0 | 0 | 0 |
| 大田市 | 0 | 0 | 0 | 0 | 0 | 0 | 0 | 0 | 0 | 0 | 0 |

表8-2

| 地方公共団体名 | 延 数 | | | | | | | | | | 実 数 |
|-------------|------------|-----|-------------|-----|------------------------|------------|------|------|----------------|------|-----|
| | 金属加工 機械 | 圧縮機 | 土石用 破碎機等 | 織 機 | コンクリートブ ロックマシン 等 | 木材加工 機械 | 印刷機械 | ロール機 | 合成樹脂用 射出成形機 | 鋳造型機 | |
| 安 来 市 | 0 | 0 | 0 | 0 | 0 | 0 | 0 | 0 | 0 | 0 | 0 |
| 江 津 市 | 0 | 0 | 0 | 0 | 0 | 0 | 0 | 0 | 0 | 0 | 0 |
| 雲 南 市 | 0 | 0 | 0 | 0 | 0 | 0 | 0 | 0 | 0 | 0 | 0 |
| 島根県小計 | 0 | 0 | 0 | 0 | 0 | 0 | 0 | 0 | 0 | 0 | 0 |
| 岡山県(市を除く) | 0 | 0 | 0 | 0 | 0 | 0 | 0 | 0 | 0 | 0 | 0 |
| 岡 山 市 | 0 | 0 | 0 | 0 | 0 | 0 | 0 | 0 | 0 | 0 | 0 |
| 倉 敷 市 | 0 | 0 | 0 | 0 | 0 | 0 | 0 | 0 | 0 | 0 | 0 |
| 津 山 市 | 0 | 0 | 0 | 0 | 0 | 0 | 0 | 0 | 0 | 0 | 0 |
| 玉 野 市 | 0 | 0 | 0 | 0 | 0 | 0 | 0 | 0 | 0 | 0 | 0 |
| 笠 岡 市 | 0 | 0 | 0 | 0 | 0 | 0 | 0 | 0 | 0 | 0 | 0 |
| 井 原 市 | 0 | 0 | 0 | 0 | 0 | 0 | 0 | 0 | 0 | 0 | 0 |
| 総 社 市 | 0 | 0 | 0 | 0 | 0 | 0 | 0 | 0 | 0 | 0 | 0 |
| 高 梁 市 | 0 | 0 | 0 | 0 | 0 | 0 | 0 | 0 | 0 | 0 | 0 |
| 新 見 市 | 0 | 0 | 0 | 0 | 0 | 0 | 0 | 0 | 0 | 0 | 0 |
| 備 前 市 | 0 | 0 | 0 | 0 | 0 | 0 | 0 | 0 | 0 | 0 | 0 |
| 瀬 戸 内 市 | 0 | 2 | 0 | 0 | 0 | 0 | 0 | 0 | 0 | 0 | 2 |
| 赤 磐 市 | 0 | 0 | 0 | 0 | 0 | 0 | 0 | 0 | 0 | 0 | 0 |
| 真 庭 市 | 0 | 0 | 0 | 0 | 0 | 0 | 0 | 0 | 0 | 0 | 0 |
| 美 作 市 | 0 | 0 | 0 | 0 | 0 | 0 | 0 | 0 | 0 | 0 | 0 |
| 浅 口 市 | 0 | 0 | 0 | 0 | 0 | 0 | 0 | 0 | 0 | 0 | 0 |
| 岡山県小計 | 0 | 2 | 0 | 0 | 0 | 0 | 0 | 0 | 0 | 0 | 2 |
| 広島県(市を除く) | 0 | 0 | 0 | 0 | 0 | 0 | 0 | 0 | 0 | 0 | 0 |
| 広 島 市 | 0 | 1 | 0 | 0 | 0 | 0 | 0 | 0 | 0 | 0 | 1 |
| 呉 市 | 0 | 0 | 0 | 0 | 0 | 0 | 0 | 0 | 0 | 0 | 0 |
| 竹 原 市 | 0 | 0 | 0 | 0 | 0 | 0 | 0 | 0 | 0 | 0 | 0 |
| 三 原 市 | 0 | 0 | 0 | 0 | 0 | 0 | 0 | 0 | 0 | 0 | 0 |
| 尾 道 市 | 0 | 0 | 0 | 0 | 0 | 0 | 0 | 0 | 0 | 0 | 0 |
| 福 山 市 | 0 | 0 | 0 | 0 | 0 | 0 | 0 | 0 | 0 | 0 | 0 |
| 府 中 市 | 0 | 0 | 0 | 0 | 0 | 0 | 0 | 0 | 0 | 0 | 0 |
| 三 次 市 | 7 | 1 | 0 | 0 | 0 | 0 | 0 | 0 | 0 | 0 | 8 |
| 庄 原 市 | 0 | 0 | 0 | 0 | 0 | 0 | 0 | 0 | 0 | 0 | 0 |
| 大 竹 市 | 0 | 0 | 0 | 0 | 0 | 0 | 0 | 0 | 0 | 0 | 0 |
| 東 広 島 市 | 0 | 0 | 0 | 0 | 0 | 0 | 0 | 0 | 0 | 0 | 0 |
| 廿 日 市 | 0 | 0 | 0 | 0 | 0 | 0 | 0 | 0 | 0 | 0 | 0 |
| 安 芸 高 田 市 | 0 | 0 | 0 | 0 | 0 | 0 | 0 | 0 | 0 | 0 | 0 |
| 江 田 島 市 | 0 | 0 | 0 | 0 | 0 | 0 | 0 | 0 | 0 | 0 | 0 |
| 広島県小計 | 7 | 2 | 0 | 0 | 0 | 0 | 0 | 0 | 0 | 0 | 9 |
| 山口県(市を除く) | 0 | 0 | 0 | 0 | 0 | 0 | 0 | 0 | 0 | 0 | 0 |
| 下 関 市 | 0 | 0 | 0 | 0 | 0 | 0 | 0 | 0 | 0 | 0 | 0 |
| 宇 部 市 | 0 | 0 | 0 | 0 | 0 | 0 | 0 | 0 | 0 | 0 | 0 |
| 山 口 市 | 0 | 0 | 0 | 0 | 0 | 0 | 0 | 0 | 0 | 0 | 0 |
| 萩 市 | 0 | 0 | 0 | 0 | 0 | 0 | 0 | 0 | 0 | 0 | 0 |
| 防 府 市 | 0 | 0 | 0 | 0 | 0 | 0 | 0 | 0 | 0 | 0 | 0 |
| 下 松 市 | 0 | 0 | 0 | 0 | 0 | 0 | 0 | 0 | 0 | 0 | 0 |
| 岩 国 市 | 0 | 0 | 0 | 0 | 0 | 0 | 0 | 0 | 0 | 0 | 0 |
| 光 市 | 0 | 0 | 0 | 0 | 0 | 0 | 0 | 0 | 0 | 0 | 0 |
| 長 門 市 | 0 | 0 | 0 | 0 | 0 | 0 | 0 | 0 | 0 | 0 | 0 |
| 柳 井 市 | 0 | 0 | 0 | 0 | 0 | 0 | 0 | 0 | 0 | 0 | 0 |
| 美 祢 市 | 0 | 0 | 0 | 0 | 0 | 0 | 0 | 0 | 0 | 0 | 0 |
| 周 南 市 | 0 | 0 | 0 | 0 | 0 | 0 | 0 | 0 | 0 | 0 | 0 |
| 山 陽 小 野 田 市 | 0 | 0 | 0 | 0 | 0 | 0 | 0 | 0 | 0 | 0 | 0 |
| 山口県小計 | 0 | 0 | 0 | 0 | 0 | 0 | 0 | 0 | 0 | 0 | 0 |
| 徳島県(市を除く) | 0 | 0 | 0 | 0 | 0 | 0 | 0 | 0 | 0 | 0 | 0 |
| 徳 島 市 | 0 | 0 | 0 | 0 | 0 | 0 | 0 | 0 | 0 | 0 | 0 |
| 鳴 門 市 | 0 | 0 | 0 | 0 | 0 | 0 | 0 | 0 | 0 | 0 | 0 |
| 小 松 島 市 | 0 | 0 | 0 | 0 | 0 | 0 | 0 | 0 | 0 | 0 | 0 |
| 阿 南 市 | 0 | 0 | 0 | 0 | 0 | 0 | 0 | 0 | 0 | 0 | 0 |
| 吉 野 川 市 | 0 | 0 | 0 | 0 | 0 | 0 | 0 | 0 | 0 | 0 | 0 |
| 阿 波 市 | 0 | 0 | 0 | 0 | 0 | 0 | 0 | 0 | 0 | 0 | 0 |
| 美 馬 市 | 0 | 0 | 0 | 0 | 0 | 0 | 0 | 0 | 0 | 0 | 0 |
| 三 好 市 | 0 | 0 | 0 | 0 | 0 | 0 | 0 | 0 | 0 | 0 | 0 |
| 徳島県小計 | 0 | 0 | 0 | 0 | 0 | 0 | 0 | 0 | 0 | 0 | 0 |
| 香川県(市を除く) | 0 | 0 | 0 | 0 | 0 | 0 | 0 | 0 | 0 | 0 | 0 |
| 高 松 市 | 0 | 0 | 0 | 0 | 0 | 0 | 0 | 0 | 0 | 0 | 0 |
| 丸 亀 市 | 0 | 0 | 0 | 0 | 0 | 0 | 0 | 0 | 0 | 0 | 0 |
| 坂 出 市 | 0 | 0 | 0 | 0 | 0 | 0 | 0 | 0 | 0 | 0 | 0 |
| 善 通 寺 市 | 0 | 0 | 0 | 0 | 0 | 0 | 0 | 0 | 0 | 0 | 0 |
| 観 音 寺 市 | 0 | 0 | 0 | 0 | 0 | 0 | 0 | 0 | 0 | 0 | 0 |

表8-2

| 地方公共団体名 | 延 数 | | | | | | | | | | 実 数 |
|-----------|------------|-----|-------------|-----|------------------------|------------|------|------|----------------|------|-----|
| | 金属加工 機械 | 圧縮機 | 土石用 破碎機等 | 織 機 | コンクリートブ ロックマシン 等 | 木材加工 機械 | 印刷機械 | ロール機 | 合成樹脂用 射出成形機 | 鋳造型機 | |
| さぬき市 | 0 | 0 | 0 | 0 | 0 | 0 | 0 | 0 | 0 | 0 | 0 |
| 東かがわ市 | 0 | 0 | 0 | 0 | 0 | 0 | 0 | 0 | 0 | 0 | 0 |
| 三豊市 | 0 | 0 | 0 | 0 | 0 | 0 | 0 | 0 | 0 | 0 | 0 |
| 香川県小計 | 0 | 0 | 0 | 0 | 0 | 0 | 0 | 0 | 0 | 0 | 0 |
| 愛媛県(市を除く) | 0 | 0 | 0 | 0 | 0 | 0 | 0 | 0 | 0 | 0 | 0 |
| 松山市 | 0 | 0 | 0 | 0 | 0 | 0 | 0 | 0 | 0 | 0 | 0 |
| 今治市 | 0 | 0 | 0 | 0 | 0 | 0 | 0 | 0 | 0 | 0 | 0 |
| 宇和島市 | 0 | 0 | 0 | 0 | 0 | 0 | 0 | 0 | 0 | 0 | 0 |
| 八幡浜市 | 0 | 0 | 0 | 0 | 0 | 0 | 0 | 0 | 0 | 0 | 0 |
| 新居浜市 | 0 | 0 | 0 | 0 | 0 | 0 | 0 | 0 | 0 | 0 | 0 |
| 西条市 | 0 | 0 | 0 | 0 | 0 | 0 | 0 | 0 | 0 | 0 | 0 |
| 大洲市 | 0 | 0 | 0 | 0 | 0 | 0 | 0 | 0 | 0 | 0 | 0 |
| 伊予市 | 0 | 0 | 0 | 0 | 0 | 0 | 0 | 0 | 0 | 0 | 0 |
| 四国中央市 | 0 | 0 | 0 | 0 | 0 | 0 | 0 | 0 | 0 | 0 | 0 |
| 西予市 | 0 | 0 | 0 | 0 | 0 | 0 | 0 | 0 | 0 | 0 | 0 |
| 東温市 | 0 | 0 | 0 | 0 | 0 | 0 | 0 | 0 | 0 | 0 | 0 |
| 愛媛県小計 | 0 | 0 | 0 | 0 | 0 | 0 | 0 | 0 | 0 | 0 | 0 |
| 高知県(市を除く) | 0 | 0 | 0 | 0 | 0 | 0 | 0 | 0 | 0 | 0 | 0 |
| 高知市 | 0 | 0 | 0 | 0 | 0 | 0 | 0 | 0 | 0 | 0 | 0 |
| 室戸市 | 0 | 0 | 0 | 0 | 0 | 0 | 0 | 0 | 0 | 0 | 0 |
| 安芸市 | 0 | 0 | 0 | 0 | 0 | 0 | 0 | 0 | 0 | 0 | 0 |
| 南国市 | 0 | 0 | 0 | 0 | 0 | 0 | 0 | 0 | 0 | 0 | 0 |
| 土佐市 | 0 | 0 | 0 | 0 | 0 | 0 | 0 | 0 | 0 | 0 | 0 |
| 須崎市 | 0 | 0 | 0 | 0 | 0 | 0 | 0 | 0 | 0 | 0 | 0 |
| 宿毛市 | 0 | 0 | 0 | 0 | 0 | 0 | 0 | 0 | 0 | 0 | 0 |
| 土佐清水市 | 0 | 0 | 0 | 0 | 0 | 0 | 0 | 0 | 0 | 0 | 0 |
| 四万十市 | 0 | 0 | 0 | 0 | 0 | 0 | 0 | 0 | 0 | 0 | 0 |
| 香南市 | 0 | 0 | 0 | 0 | 0 | 0 | 0 | 0 | 0 | 0 | 0 |
| 香美市 | 0 | 0 | 0 | 0 | 0 | 0 | 0 | 0 | 0 | 0 | 0 |
| 高知県小計 | 0 | 0 | 0 | 0 | 0 | 0 | 0 | 0 | 0 | 0 | 0 |
| 福岡県(市を除く) | 0 | 0 | 0 | 0 | 0 | 0 | 0 | 0 | 0 | 0 | 0 |
| 北九州市 | 0 | 4 | 0 | 0 | 0 | 0 | 2 | 0 | 0 | 0 | 6 |
| 福岡市 | 0 | 0 | 0 | 0 | 0 | 0 | 0 | 0 | 0 | 0 | 0 |
| 大牟田市 | 0 | 0 | 0 | 0 | 0 | 0 | 0 | 0 | 0 | 0 | 0 |
| 久留米市 | 0 | 0 | 0 | 0 | 0 | 0 | 0 | 0 | 0 | 0 | 0 |
| 直方市 | 0 | 0 | 0 | 0 | 0 | 0 | 0 | 0 | 0 | 0 | 0 |
| 飯塚市 | 0 | 0 | 0 | 0 | 0 | 0 | 0 | 0 | 0 | 0 | 0 |
| 田川市 | 0 | 0 | 0 | 0 | 0 | 0 | 0 | 0 | 0 | 0 | 0 |
| 柳川市 | 0 | 0 | 0 | 0 | 0 | 0 | 0 | 0 | 0 | 0 | 0 |
| 八女市 | 0 | 0 | 0 | 0 | 0 | 0 | 0 | 0 | 0 | 0 | 0 |
| 筑後市 | 0 | 0 | 0 | 0 | 0 | 0 | 0 | 0 | 0 | 0 | 0 |
| 大川市 | 0 | 0 | 0 | 0 | 0 | 0 | 0 | 0 | 0 | 0 | 0 |
| 行橋市 | 0 | 0 | 0 | 0 | 0 | 0 | 0 | 0 | 0 | 0 | 0 |
| 豊前市 | 0 | 0 | 0 | 0 | 0 | 0 | 0 | 0 | 0 | 0 | 0 |
| 中間市 | 0 | 0 | 0 | 0 | 0 | 0 | 0 | 0 | 0 | 0 | 0 |
| 小郡市 | 0 | 0 | 0 | 0 | 0 | 0 | 0 | 0 | 0 | 0 | 0 |
| 筑紫野市 | 0 | 0 | 0 | 0 | 0 | 0 | 0 | 0 | 0 | 0 | 0 |
| 春日市 | 0 | 0 | 0 | 0 | 0 | 0 | 0 | 0 | 0 | 0 | 0 |
| 大野城市 | 0 | 0 | 0 | 0 | 0 | 0 | 0 | 0 | 0 | 0 | 0 |
| 宗像市 | 0 | 0 | 0 | 0 | 0 | 0 | 0 | 0 | 0 | 0 | 0 |
| 太宰府市 | 0 | 0 | 0 | 0 | 0 | 0 | 0 | 0 | 0 | 0 | 0 |
| 古賀市 | 0 | 0 | 0 | 0 | 0 | 0 | 0 | 0 | 0 | 0 | 0 |
| 福津市 | 0 | 0 | 0 | 0 | 0 | 0 | 0 | 0 | 0 | 0 | 0 |
| うきは市 | 0 | 0 | 0 | 0 | 0 | 0 | 0 | 0 | 0 | 0 | 0 |
| 宮若市 | 0 | 0 | 0 | 0 | 0 | 0 | 0 | 0 | 0 | 0 | 0 |
| 嘉麻市 | 0 | 0 | 0 | 0 | 0 | 0 | 0 | 0 | 0 | 0 | 0 |
| 朝倉市 | 0 | 0 | 0 | 0 | 0 | 0 | 0 | 0 | 0 | 0 | 0 |
| みやま市 | 0 | 0 | 0 | 0 | 0 | 0 | 0 | 0 | 0 | 0 | 0 |
| 糸島市 | 0 | 0 | 0 | 0 | 0 | 0 | 0 | 0 | 0 | 0 | 0 |
| 那珂川市 | 0 | 0 | 0 | 0 | 0 | 0 | 0 | 0 | 0 | 0 | 0 |
| 福岡県小計 | 0 | 4 | 0 | 0 | 0 | 0 | 2 | 0 | 0 | 0 | 6 |
| 佐賀県(市を除く) | 0 | 0 | 0 | 0 | 0 | 0 | 0 | 0 | 0 | 0 | 0 |
| 佐賀市 | 0 | 0 | 0 | 0 | 0 | 0 | 0 | 0 | 0 | 0 | 0 |
| 唐津市 | 0 | 0 | 0 | 0 | 0 | 0 | 0 | 0 | 0 | 0 | 0 |
| 鳥栖市 | 0 | 0 | 0 | 0 | 0 | 0 | 0 | 0 | 0 | 0 | 0 |
| 多久市 | 0 | 0 | 0 | 0 | 0 | 0 | 0 | 0 | 0 | 0 | 0 |
| 伊万里市 | 0 | 0 | 0 | 0 | 0 | 0 | 0 | 0 | 0 | 0 | 0 |

| 地方公共団体名 | 延 数 | | | | | | | | | | 実 数 |
|------------|------------|-----|-------------|-----|------------------------|------------|------|------|----------------|------|-----|
| | 金属加工 機械 | 圧縮機 | 土石用 破碎機等 | 織 機 | コンクリート ブロックマシ ン等 | 木材加工 機械 | 印刷機械 | ロール機 | 合成樹脂用 射出成形機 | 鋳造型機 | |
| 武 雄 市 | 0 | 0 | 0 | 0 | 0 | 0 | 0 | 0 | 0 | 0 | 0 |
| 鹿 島 市 | 0 | 0 | 0 | 0 | 0 | 0 | 0 | 0 | 0 | 0 | 0 |
| 小 城 市 | 0 | 0 | 0 | 0 | 0 | 0 | 0 | 0 | 0 | 0 | 0 |
| 嬉 野 市 | 0 | 0 | 0 | 0 | 0 | 0 | 0 | 0 | 0 | 0 | 0 |
| 神 埼 市 | 0 | 0 | 0 | 0 | 0 | 0 | 0 | 0 | 0 | 0 | 0 |
| 佐賀県小計 | 0 | 0 | 0 | 0 | 0 | 0 | 0 | 0 | 0 | 0 | 0 |
| 長崎県(市を除く) | 0 | 1 | 0 | 0 | 0 | 0 | 0 | 0 | 0 | 0 | 1 |
| 長 崎 市 | 0 | 0 | 0 | 0 | 0 | 0 | 0 | 0 | 0 | 0 | 0 |
| 佐 世 保 市 | 0 | 0 | 0 | 0 | 0 | 0 | 0 | 0 | 0 | 0 | 0 |
| 島 原 市 | 0 | 0 | 0 | 0 | 0 | 0 | 0 | 0 | 0 | 0 | 0 |
| 諫 早 市 | 0 | 0 | 0 | 0 | 0 | 0 | 0 | 0 | 0 | 0 | 0 |
| 大 村 市 | 0 | 0 | 0 | 0 | 0 | 0 | 0 | 0 | 0 | 0 | 0 |
| 平 戸 市 | 0 | 0 | 0 | 0 | 0 | 0 | 0 | 0 | 0 | 0 | 0 |
| 松 浦 市 | 0 | 0 | 0 | 0 | 0 | 0 | 0 | 0 | 0 | 0 | 0 |
| 対 馬 市 | 0 | 0 | 0 | 0 | 0 | 0 | 0 | 0 | 0 | 0 | 0 |
| 壱 岐 市 | 0 | 0 | 0 | 0 | 0 | 0 | 0 | 0 | 0 | 0 | 0 |
| 五 島 市 | 0 | 0 | 0 | 0 | 0 | 0 | 0 | 0 | 0 | 0 | 0 |
| 西 海 市 | 0 | 0 | 0 | 0 | 0 | 0 | 0 | 0 | 0 | 0 | 0 |
| 雲 仙 市 | 0 | 0 | 0 | 0 | 0 | 0 | 0 | 0 | 0 | 0 | 0 |
| 南 島 原 市 | 0 | 0 | 0 | 0 | 0 | 0 | 0 | 0 | 0 | 0 | 0 |
| 長崎県小計 | 0 | 1 | 0 | 0 | 0 | 0 | 0 | 0 | 0 | 0 | 1 |
| 熊本県(市を除く) | 0 | 0 | 0 | 0 | 0 | 0 | 0 | 0 | 0 | 0 | 0 |
| 熊 本 市 | 0 | 0 | 0 | 0 | 0 | 0 | 0 | 0 | 0 | 0 | 0 |
| 八 代 市 | 0 | 0 | 0 | 0 | 0 | 0 | 0 | 0 | 0 | 0 | 0 |
| 人 吉 市 | 0 | 0 | 0 | 0 | 0 | 0 | 0 | 0 | 0 | 0 | 0 |
| 荒 尾 市 | 0 | 0 | 0 | 0 | 0 | 0 | 0 | 0 | 0 | 0 | 0 |
| 水 俣 市 | 0 | 0 | 0 | 0 | 0 | 0 | 0 | 0 | 0 | 0 | 0 |
| 玉 名 市 | 0 | 0 | 0 | 0 | 0 | 0 | 0 | 0 | 0 | 0 | 0 |
| 山 鹿 市 | 0 | 0 | 0 | 0 | 0 | 0 | 0 | 0 | 0 | 0 | 0 |
| 菊 池 市 | 0 | 0 | 0 | 0 | 0 | 0 | 0 | 0 | 0 | 0 | 0 |
| 宇 土 市 | 0 | 0 | 0 | 0 | 0 | 0 | 0 | 0 | 0 | 0 | 0 |
| 上 天 草 市 | 0 | 0 | 0 | 0 | 0 | 0 | 0 | 0 | 0 | 0 | 0 |
| 宇 城 市 | 0 | 0 | 0 | 0 | 0 | 0 | 0 | 0 | 0 | 0 | 0 |
| 阿 蘇 市 | 0 | 0 | 0 | 0 | 0 | 0 | 0 | 0 | 0 | 0 | 0 |
| 天 草 市 | 0 | 0 | 0 | 0 | 0 | 0 | 0 | 0 | 0 | 0 | 0 |
| 合 志 市 | 0 | 0 | 0 | 0 | 0 | 0 | 0 | 0 | 0 | 0 | 0 |
| 熊本県小計 | 0 | 0 | 0 | 0 | 0 | 0 | 0 | 0 | 0 | 0 | 0 |
| 大分県(市を除く) | 0 | 0 | 0 | 0 | 0 | 0 | 0 | 0 | 0 | 0 | 0 |
| 大 分 市 | 0 | 0 | 0 | 0 | 0 | 0 | 0 | 0 | 0 | 0 | 0 |
| 別 府 市 | 0 | 0 | 0 | 0 | 0 | 0 | 0 | 0 | 0 | 0 | 0 |
| 中 津 市 | 0 | 0 | 0 | 0 | 0 | 0 | 0 | 0 | 0 | 0 | 0 |
| 日 田 市 | 0 | 0 | 0 | 0 | 0 | 0 | 0 | 0 | 0 | 0 | 0 |
| 佐 伯 市 | 0 | 0 | 0 | 0 | 0 | 0 | 0 | 0 | 0 | 0 | 0 |
| 臼 杵 市 | 0 | 0 | 0 | 0 | 0 | 0 | 0 | 0 | 0 | 0 | 0 |
| 津 久 見 市 | 0 | 0 | 0 | 0 | 0 | 0 | 0 | 0 | 0 | 0 | 0 |
| 竹 田 市 | 0 | 0 | 0 | 0 | 0 | 0 | 0 | 0 | 0 | 0 | 0 |
| 豊 後 高 田 市 | 0 | 0 | 0 | 0 | 0 | 0 | 0 | 0 | 0 | 0 | 0 |
| 杵 築 市 | 0 | 0 | 0 | 0 | 0 | 0 | 0 | 0 | 0 | 0 | 0 |
| 宇 佐 市 | 0 | 0 | 0 | 0 | 0 | 0 | 0 | 0 | 0 | 0 | 0 |
| 豊 後 大 野 市 | 0 | 0 | 0 | 0 | 0 | 0 | 0 | 0 | 0 | 0 | 0 |
| 由 布 市 | 1 | 0 | 0 | 0 | 0 | 0 | 0 | 0 | 0 | 0 | 1 |
| 国 東 市 | 0 | 0 | 0 | 0 | 0 | 0 | 0 | 0 | 0 | 0 | 0 |
| 大分県小計 | 1 | 0 | 0 | 0 | 0 | 0 | 0 | 0 | 0 | 0 | 1 |
| 宮崎県(市を除く) | 0 | 0 | 0 | 0 | 0 | 0 | 0 | 0 | 0 | 0 | 0 |
| 宮 崎 市 | 0 | 0 | 0 | 0 | 0 | 0 | 0 | 0 | 0 | 0 | 0 |
| 都 城 市 | 0 | 0 | 0 | 0 | 0 | 0 | 0 | 0 | 0 | 0 | 0 |
| 延 岡 市 | 0 | 0 | 0 | 0 | 0 | 0 | 0 | 0 | 0 | 0 | 0 |
| 日 南 市 | 0 | 0 | 0 | 0 | 0 | 0 | 0 | 0 | 0 | 0 | 0 |
| 小 林 市 | 0 | 0 | 0 | 0 | 0 | 0 | 0 | 0 | 0 | 0 | 0 |
| 日 向 市 | 0 | 1 | 0 | 0 | 0 | 0 | 0 | 0 | 0 | 0 | 1 |
| 串 間 市 | 0 | 0 | 0 | 0 | 0 | 0 | 0 | 0 | 0 | 0 | 0 |
| 西 都 市 | 0 | 0 | 0 | 0 | 0 | 0 | 0 | 0 | 0 | 0 | 0 |
| え び の 市 | 0 | 0 | 0 | 0 | 0 | 0 | 0 | 0 | 1 | 0 | 1 |
| 宮崎県小計 | 0 | 1 | 0 | 0 | 0 | 0 | 0 | 0 | 1 | 0 | 2 |
| 鹿児島県(市を除く) | 0 | 0 | 0 | 0 | 0 | 0 | 0 | 0 | 0 | 0 | 0 |
| 鹿 児 島 市 | 0 | 0 | 0 | 0 | 0 | 0 | 0 | 0 | 0 | 0 | 0 |
| 鹿 屋 市 | 0 | 0 | 0 | 0 | 0 | 0 | 0 | 0 | 0 | 0 | 0 |
| 枕 崎 市 | 0 | 0 | 0 | 0 | 0 | 0 | 0 | 0 | 0 | 0 | 0 |
| 阿 久 根 市 | 0 | 0 | 0 | 0 | 0 | 0 | 0 | 0 | 0 | 0 | 0 |
| 出 水 市 | 0 | 0 | 0 | 0 | 0 | 0 | 0 | 0 | 0 | 0 | 0 |

| 地方公共団体名 | 延 数 | | | | | | | | | | 実 数 |
|-----------|------------|-----|-------------|-----|------------------------|------------|------|------|----------------|------|-----|
| | 金属加工 機械 | 圧縮機 | 土石用 破碎機等 | 織 機 | コンクリートブ ロックマシン 等 | 木材加工 機械 | 印刷機械 | ロール機 | 合成樹脂用 射出成形機 | 鋳造型機 | |
| 指 宿 市 | 0 | 0 | 0 | 0 | 0 | 0 | 0 | 0 | 0 | 0 | 0 |
| 西 之 表 市 | 0 | 0 | 0 | 0 | 0 | 0 | 0 | 0 | 0 | 0 | 0 |
| 垂 水 市 | 0 | 0 | 0 | 0 | 0 | 0 | 0 | 0 | 0 | 0 | 0 |
| 薩 摩 川 内 市 | 0 | 0 | 0 | 0 | 0 | 0 | 0 | 0 | 0 | 0 | 0 |
| 日 置 市 | 0 | 0 | 0 | 0 | 0 | 0 | 0 | 0 | 0 | 0 | 0 |
| 曾 於 市 | 0 | 0 | 0 | 0 | 0 | 0 | 0 | 0 | 0 | 0 | 0 |
| 霧 島 市 | 0 | 0 | 0 | 0 | 0 | 0 | 0 | 0 | 0 | 0 | 0 |
| いちき串木野市 | 0 | 0 | 0 | 0 | 0 | 0 | 0 | 0 | 0 | 0 | 0 |
| 南 さ つ ま 市 | 0 | 0 | 0 | 0 | 0 | 0 | 0 | 0 | 0 | 0 | 0 |
| 志 布 志 市 | 0 | 0 | 0 | 0 | 0 | 0 | 0 | 0 | 0 | 0 | 0 |
| 奄 美 市 | 0 | 0 | 0 | 0 | 0 | 0 | 0 | 0 | 0 | 0 | 0 |
| 南 九 州 市 | 0 | 0 | 0 | 0 | 0 | 0 | 0 | 0 | 0 | 0 | 0 |
| 伊 佐 市 | 0 | 0 | 0 | 0 | 0 | 0 | 0 | 0 | 0 | 0 | 0 |
| 始 良 市 | 0 | 0 | 0 | 0 | 0 | 0 | 0 | 0 | 0 | 0 | 0 |
| 鹿児島県小計 | 0 | 0 | 0 | 0 | 0 | 0 | 0 | 0 | 0 | 0 | 0 |
| 沖縄県(市を除く) | 0 | 0 | 0 | 0 | 0 | 0 | 0 | 0 | 0 | 0 | 0 |
| 那 覇 市 | 0 | 0 | 0 | 0 | 0 | 0 | 0 | 0 | 0 | 0 | 0 |
| 宜 野 湾 市 | 0 | 0 | 0 | 0 | 0 | 0 | 0 | 0 | 0 | 0 | 0 |
| 石 垣 市 | 0 | 0 | 0 | 0 | 0 | 0 | 0 | 0 | 0 | 0 | 0 |
| 浦 添 市 | 0 | 0 | 0 | 0 | 0 | 0 | 0 | 0 | 0 | 0 | 0 |
| 名 護 市 | 0 | 0 | 0 | 0 | 0 | 0 | 0 | 0 | 0 | 0 | 0 |
| 糸 満 市 | 0 | 0 | 0 | 0 | 0 | 0 | 0 | 0 | 0 | 0 | 0 |
| 沖 縄 市 | 0 | 0 | 0 | 0 | 0 | 0 | 0 | 0 | 0 | 0 | 0 |
| 豊 見 城 市 | 0 | 0 | 0 | 0 | 0 | 0 | 0 | 0 | 0 | 0 | 0 |
| う る ま 市 | 0 | 0 | 0 | 0 | 0 | 0 | 0 | 0 | 0 | 0 | 0 |
| 宮 古 島 市 | 0 | 0 | 0 | 0 | 0 | 0 | 0 | 0 | 0 | 0 | 0 |
| 南 城 市 | 0 | 0 | 0 | 0 | 0 | 0 | 0 | 0 | 0 | 0 | 0 |
| 沖縄県小計 | 0 | 0 | 0 | 0 | 0 | 0 | 0 | 0 | 0 | 0 | 0 |
| 合計 | 13 | 68 | 2 | 0 | 0 | 0 | 7 | 1 | 13 | 0 | 104 |

表8-3 特定施設使用全廃届出件数

表8-3-1 工場等数

| 地方公共団体名 | 延数 | | | | | | | | | | 実数 |
|-----------|--------|-----|-------------|----|------------------------|------------|------|------|----------------|------|----|
| | 金属加工機械 | 圧縮機 | 土石用 破碎機等 | 織機 | コンクリートブ ロックマシン 等 | 木材加工 機械 | 印刷機械 | ロール機 | 合成樹脂用 射出成形機 | 鋳造型機 | |
| 北海道(市を除く) | 0 | 0 | 1 | 0 | 0 | 0 | 0 | 0 | 0 | 0 | 1 |
| 札幌市 | 0 | 4 | 0 | 0 | 0 | 0 | 0 | 0 | 0 | 0 | 4 |
| 函館市 | 0 | 0 | 0 | 0 | 0 | 0 | 0 | 0 | 0 | 0 | 0 |
| 小樽市 | 0 | 0 | 0 | 0 | 0 | 0 | 0 | 0 | 0 | 0 | 0 |
| 旭川市 | 0 | 3 | 0 | 0 | 0 | 0 | 0 | 0 | 0 | 0 | 3 |
| 室蘭市 | 0 | 0 | 0 | 0 | 0 | 0 | 0 | 0 | 0 | 0 | 0 |
| 釧路市 | 0 | 0 | 0 | 0 | 0 | 0 | 0 | 0 | 0 | 0 | 0 |
| 帯広市 | 0 | 0 | 0 | 0 | 0 | 0 | 0 | 0 | 0 | 0 | 0 |
| 北見市 | 0 | 0 | 0 | 0 | 0 | 0 | 1 | 0 | 0 | 0 | 1 |
| 夕張市 | 0 | 0 | 0 | 0 | 0 | 0 | 0 | 0 | 0 | 0 | 0 |
| 岩見沢市 | 0 | 0 | 0 | 0 | 0 | 0 | 0 | 0 | 0 | 0 | 0 |
| 網走市 | 0 | 0 | 0 | 0 | 0 | 0 | 0 | 0 | 0 | 0 | 0 |
| 留萌市 | 0 | 0 | 0 | 0 | 0 | 0 | 0 | 0 | 0 | 0 | 0 |
| 苫小牧市 | 0 | 0 | 0 | 0 | 0 | 0 | 0 | 0 | 0 | 0 | 0 |
| 稚内市 | 0 | 0 | 0 | 0 | 0 | 0 | 0 | 0 | 0 | 0 | 0 |
| 美唄市 | 0 | 0 | 0 | 0 | 0 | 0 | 0 | 0 | 0 | 0 | 0 |
| 芦別市 | 0 | 0 | 0 | 0 | 0 | 0 | 0 | 0 | 0 | 0 | 0 |
| 江別市 | 0 | 0 | 0 | 0 | 0 | 0 | 0 | 0 | 0 | 0 | 0 |
| 赤平市 | 0 | 0 | 0 | 0 | 0 | 0 | 0 | 0 | 0 | 0 | 0 |
| 紋別市 | 0 | 0 | 0 | 0 | 0 | 0 | 0 | 0 | 0 | 0 | 0 |
| 士別市 | 0 | 0 | 0 | 0 | 0 | 0 | 0 | 0 | 0 | 0 | 0 |
| 名寄市 | 0 | 0 | 0 | 0 | 0 | 0 | 0 | 0 | 0 | 0 | 0 |
| 三笠市 | 0 | 0 | 0 | 0 | 0 | 0 | 0 | 0 | 0 | 0 | 0 |
| 根室市 | 0 | 0 | 0 | 0 | 0 | 0 | 0 | 0 | 0 | 0 | 0 |
| 千歳市 | 0 | 0 | 0 | 0 | 0 | 0 | 0 | 0 | 0 | 0 | 0 |
| 滝川市 | 0 | 0 | 0 | 0 | 0 | 0 | 0 | 0 | 0 | 0 | 0 |
| 砂川市 | 0 | 0 | 0 | 0 | 0 | 0 | 0 | 0 | 0 | 0 | 0 |
| 歌志内市 | 0 | 0 | 0 | 0 | 0 | 0 | 0 | 0 | 0 | 0 | 0 |
| 深川市 | 0 | 0 | 0 | 0 | 0 | 0 | 0 | 0 | 0 | 0 | 0 |
| 富良野市 | 0 | 0 | 0 | 0 | 0 | 0 | 0 | 0 | 0 | 0 | 0 |
| 登別市 | 0 | 0 | 0 | 0 | 0 | 0 | 0 | 0 | 0 | 0 | 0 |
| 恵庭市 | 0 | 0 | 0 | 0 | 0 | 0 | 0 | 0 | 0 | 0 | 0 |
| 伊達市 | 0 | 0 | 0 | 0 | 0 | 0 | 0 | 0 | 0 | 0 | 0 |
| 北広島市 | 0 | 0 | 0 | 0 | 0 | 0 | 0 | 0 | 0 | 0 | 0 |
| 石狩市 | 0 | 0 | 0 | 0 | 0 | 0 | 0 | 0 | 0 | 0 | 0 |
| 北斗市 | 0 | 0 | 0 | 0 | 0 | 0 | 0 | 0 | 0 | 0 | 0 |
| 北海道小計 | 0 | 7 | 1 | 0 | 0 | 0 | 1 | 0 | 0 | 0 | 9 |
| 青森県(市を除く) | 0 | 0 | 0 | 0 | 0 | 0 | 0 | 0 | 0 | 0 | 0 |
| 青森市 | 0 | 0 | 0 | 0 | 0 | 0 | 0 | 0 | 0 | 0 | 0 |
| 弘前市 | 0 | 0 | 0 | 0 | 0 | 0 | 0 | 0 | 0 | 0 | 0 |
| 八戸市 | 0 | 0 | 0 | 0 | 0 | 0 | 0 | 0 | 0 | 0 | 0 |
| 黒石市 | 0 | 0 | 0 | 0 | 0 | 0 | 0 | 0 | 0 | 0 | 0 |
| 五所川原市 | 0 | 0 | 0 | 0 | 0 | 0 | 0 | 0 | 0 | 0 | 0 |
| 十和田市 | 0 | 0 | 0 | 0 | 0 | 0 | 0 | 0 | 0 | 0 | 0 |
| 三沢市 | 0 | 0 | 0 | 0 | 0 | 0 | 0 | 0 | 0 | 0 | 0 |
| むつ市 | 0 | 0 | 0 | 0 | 0 | 0 | 0 | 0 | 0 | 0 | 0 |
| つがる市 | 0 | 0 | 0 | 0 | 0 | 0 | 0 | 0 | 0 | 0 | 0 |
| 平川市 | 0 | 0 | 0 | 0 | 0 | 0 | 0 | 0 | 0 | 0 | 0 |
| 青森県小計 | 0 | 0 | 0 | 0 | 0 | 0 | 0 | 0 | 0 | 0 | 0 |
| 岩手県(市を除く) | 0 | 0 | 0 | 0 | 0 | 0 | 0 | 0 | 0 | 0 | 0 |
| 盛岡市 | 0 | 0 | 0 | 0 | 0 | 0 | 0 | 0 | 0 | 0 | 0 |
| 宮古市 | 0 | 0 | 0 | 0 | 0 | 0 | 0 | 0 | 0 | 0 | 0 |
| 大船渡市 | 0 | 0 | 0 | 0 | 0 | 0 | 0 | 0 | 0 | 0 | 0 |
| 花巻市 | 0 | 0 | 0 | 0 | 0 | 0 | 0 | 0 | 0 | 0 | 0 |
| 北上市 | 0 | 1 | 0 | 0 | 0 | 1 | 0 | 0 | 0 | 0 | 2 |
| 久慈市 | 0 | 0 | 0 | 0 | 0 | 0 | 0 | 0 | 0 | 0 | 0 |
| 遠野市 | 0 | 0 | 0 | 0 | 0 | 0 | 0 | 0 | 0 | 0 | 0 |
| 一関市 | 0 | 1 | 0 | 0 | 0 | 0 | 0 | 0 | 0 | 0 | 0 |
| 陸前高田市 | 0 | 0 | 0 | 0 | 0 | 0 | 0 | 0 | 0 | 0 | 0 |
| 釜石市 | 0 | 0 | 0 | 0 | 0 | 0 | 0 | 0 | 0 | 0 | 0 |
| 二戸市 | 0 | 0 | 0 | 0 | 0 | 0 | 0 | 0 | 0 | 0 | 0 |
| 八幡平市 | 0 | 0 | 0 | 0 | 0 | 0 | 0 | 0 | 0 | 0 | 0 |
| 奥州市 | 0 | 1 | 0 | 0 | 0 | 0 | 0 | 0 | 0 | 0 | 1 |
| 滝沢市 | 0 | 0 | 0 | 0 | 0 | 0 | 0 | 0 | 0 | 0 | 0 |
| 岩手県小計 | 0 | 3 | 0 | 0 | 0 | 1 | 0 | 0 | 0 | 0 | 3 |

表8-3

| 地方公共団体名 | 延数 | | | | | | | | | | 実数 |
|-----------|--------|-----|-------------|----|------------------------|------------|------|------|----------------|------|----|
| | 金属加工機械 | 圧縮機 | 土石用 破碎機等 | 織機 | コンクリートブ ロックマシン 等 | 木材加工 機械 | 印刷機械 | ロール機 | 合成樹脂用 射出成形機 | 鋳造型機 | |
| 宮城県(市を除く) | 1 | 1 | 0 | 0 | 0 | 0 | 0 | 0 | 1 | 0 | 1 |
| 仙台市 | 0 | 0 | 0 | 0 | 0 | 0 | 0 | 0 | 0 | 0 | 0 |
| 石巻市 | 0 | 0 | 0 | 0 | 0 | 0 | 0 | 0 | 0 | 0 | 0 |
| 塩竈市 | 0 | 0 | 0 | 0 | 0 | 0 | 0 | 0 | 0 | 0 | 0 |
| 気仙沼市 | 0 | 0 | 0 | 0 | 0 | 0 | 0 | 0 | 0 | 0 | 0 |
| 白石市 | 0 | 0 | 0 | 0 | 0 | 0 | 0 | 0 | 0 | 0 | 0 |
| 名取市 | 0 | 0 | 0 | 0 | 0 | 0 | 0 | 0 | 0 | 0 | 0 |
| 角田市 | 0 | 0 | 0 | 0 | 0 | 0 | 0 | 0 | 0 | 0 | 0 |
| 多賀城市 | 0 | 0 | 0 | 0 | 0 | 0 | 0 | 0 | 0 | 0 | 0 |
| 岩沼市 | 0 | 0 | 0 | 0 | 0 | 0 | 0 | 0 | 0 | 0 | 0 |
| 登米市 | 0 | 0 | 0 | 0 | 0 | 0 | 0 | 0 | 0 | 0 | 0 |
| 栗原市 | 0 | 0 | 0 | 0 | 0 | 0 | 0 | 0 | 0 | 0 | 0 |
| 東松島市 | 0 | 0 | 0 | 0 | 0 | 0 | 0 | 0 | 0 | 0 | 0 |
| 大崎市 | 0 | 0 | 0 | 0 | 0 | 0 | 0 | 0 | 0 | 0 | 0 |
| 富谷市 | 0 | 0 | 0 | 0 | 0 | 0 | 0 | 0 | 0 | 0 | 0 |
| 宮城県小計 | 1 | 1 | 0 | 0 | 0 | 0 | 0 | 0 | 1 | 0 | 1 |
| 秋田県(市を除く) | 0 | 0 | 0 | 0 | 0 | 0 | 0 | 0 | 0 | 0 | 0 |
| 秋田市 | 0 | 0 | 0 | 0 | 0 | 0 | 0 | 0 | 0 | 0 | 0 |
| 能代市 | 0 | 0 | 0 | 0 | 0 | 0 | 0 | 0 | 0 | 0 | 0 |
| 横手市 | 0 | 0 | 0 | 0 | 0 | 0 | 0 | 0 | 0 | 0 | 0 |
| 大館市 | 0 | 0 | 0 | 0 | 0 | 0 | 0 | 0 | 0 | 0 | 0 |
| 男鹿市 | 0 | 0 | 0 | 0 | 0 | 0 | 0 | 0 | 0 | 0 | 0 |
| 湯沢市 | 0 | 0 | 0 | 0 | 0 | 0 | 0 | 0 | 0 | 0 | 0 |
| 鹿角市 | 0 | 0 | 0 | 0 | 0 | 0 | 0 | 0 | 0 | 0 | 0 |
| 由利本荘市 | 0 | 0 | 0 | 0 | 0 | 0 | 0 | 0 | 0 | 0 | 0 |
| 潟上市 | 0 | 0 | 0 | 0 | 0 | 0 | 0 | 0 | 0 | 0 | 0 |
| 大仙市 | 0 | 0 | 0 | 0 | 0 | 0 | 0 | 0 | 0 | 0 | 0 |
| 北秋田市 | 0 | 0 | 0 | 0 | 0 | 0 | 0 | 0 | 0 | 0 | 0 |
| にかほ市 | 0 | 0 | 0 | 0 | 0 | 0 | 0 | 0 | 0 | 0 | 0 |
| 仙北市 | 0 | 0 | 0 | 0 | 0 | 0 | 0 | 0 | 0 | 0 | 0 |
| 秋田県小計 | 0 | 0 | 0 | 0 | 0 | 0 | 0 | 0 | 0 | 0 | 0 |
| 山形県(市を除く) | 0 | 0 | 0 | 0 | 0 | 0 | 0 | 0 | 0 | 0 | 0 |
| 山形市 | 2 | 0 | 1 | 0 | 0 | 0 | 0 | 0 | 0 | 0 | 3 |
| 米沢市 | 0 | 0 | 0 | 0 | 0 | 0 | 0 | 0 | 0 | 0 | 0 |
| 鶴岡市 | 0 | 0 | 0 | 0 | 0 | 0 | 0 | 0 | 0 | 0 | 0 |
| 酒田市 | 0 | 0 | 0 | 0 | 0 | 0 | 0 | 0 | 0 | 0 | 0 |
| 新庄市 | 0 | 0 | 0 | 0 | 0 | 0 | 0 | 0 | 0 | 0 | 0 |
| 寒河江市 | 0 | 0 | 0 | 0 | 0 | 0 | 0 | 0 | 0 | 0 | 0 |
| 上山市 | 0 | 0 | 0 | 0 | 0 | 0 | 0 | 0 | 0 | 0 | 0 |
| 村山市 | 0 | 0 | 0 | 0 | 0 | 0 | 0 | 0 | 0 | 0 | 0 |
| 長井市 | 0 | 0 | 0 | 0 | 0 | 0 | 0 | 0 | 0 | 0 | 0 |
| 天童市 | 0 | 0 | 0 | 0 | 0 | 0 | 0 | 0 | 0 | 0 | 0 |
| 東根市 | 0 | 1 | 0 | 0 | 0 | 0 | 0 | 0 | 0 | 0 | 0 |
| 尾花沢市 | 0 | 0 | 0 | 0 | 0 | 0 | 0 | 0 | 0 | 0 | 0 |
| 南陽市 | 0 | 0 | 0 | 0 | 0 | 0 | 0 | 0 | 0 | 0 | 0 |
| 山形県小計 | 2 | 1 | 1 | 0 | 0 | 0 | 0 | 0 | 0 | 0 | 3 |
| 福島県(市を除く) | 0 | 0 | 0 | 0 | 0 | 0 | 0 | 0 | 0 | 0 | 0 |
| 福島市 | 0 | 0 | 0 | 0 | 0 | 0 | 0 | 0 | 0 | 0 | 0 |
| 会津若松市 | 0 | 0 | 0 | 0 | 0 | 0 | 0 | 0 | 0 | 0 | 0 |
| 郡山市 | 0 | 0 | 0 | 0 | 0 | 0 | 0 | 0 | 0 | 0 | 0 |
| いわき市 | 0 | 0 | 0 | 0 | 0 | 0 | 0 | 0 | 0 | 0 | 0 |
| 白河市 | 0 | 0 | 0 | 0 | 0 | 0 | 0 | 0 | 0 | 0 | 0 |
| 須賀川市 | 0 | 0 | 0 | 0 | 0 | 0 | 0 | 0 | 0 | 0 | 0 |
| 喜多方市 | 0 | 0 | 0 | 0 | 0 | 0 | 0 | 0 | 0 | 0 | 0 |
| 相馬市 | 0 | 0 | 1 | 0 | 0 | 0 | 0 | 0 | 0 | 0 | 1 |
| 二本松市 | 0 | 0 | 0 | 0 | 0 | 0 | 0 | 0 | 0 | 0 | 0 |
| 田村市 | 0 | 0 | 0 | 0 | 0 | 0 | 0 | 0 | 0 | 0 | 0 |
| 南相馬市 | 0 | 0 | 0 | 0 | 0 | 0 | 0 | 0 | 0 | 0 | 0 |
| 伊達市 | 0 | 0 | 0 | 0 | 0 | 0 | 0 | 0 | 0 | 0 | 0 |
| 本宮市 | 0 | 0 | 0 | 0 | 0 | 0 | 0 | 0 | 0 | 0 | 0 |
| 福島県小計 | 0 | 0 | 1 | 0 | 0 | 0 | 0 | 0 | 0 | 0 | 1 |
| 茨城県(市を除く) | 0 | 0 | 0 | 0 | 0 | 0 | 0 | 0 | 0 | 0 | 1 |
| 水戸市 | 0 | 1 | 0 | 0 | 0 | 0 | 0 | 0 | 0 | 0 | 1 |
| 日立市 | 0 | 0 | 0 | 0 | 0 | 0 | 0 | 0 | 0 | 0 | 0 |
| 土浦市 | 0 | 0 | 0 | 0 | 0 | 0 | 0 | 0 | 0 | 0 | 0 |
| 古河市 | 0 | 1 | 0 | 0 | 0 | 0 | 0 | 0 | 0 | 0 | 1 |
| 石岡市 | 0 | 0 | 0 | 0 | 0 | 0 | 0 | 0 | 0 | 0 | 0 |

表8-3

| 地方公共団体名 | 延 数 | | | | | | | | | | 実 数 |
|---------------|------------|-----|-------------|-----|-----------------------|------------|------|------|----------------|------|-----|
| | 金属加工 機械 | 圧縮機 | 土石用 破碎機等 | 織 機 | コンクリート ブロックマン 等 | 木材加工 機械 | 印刷機械 | ロール機 | 合成樹脂用 射出成形機 | 鋳造型機 | |
| 結 城 市 | 0 | 0 | 0 | 0 | 0 | 0 | 0 | 0 | 0 | 0 | 0 |
| 龍 ヶ 崎 市 | 0 | 0 | 0 | 0 | 0 | 0 | 0 | 0 | 0 | 0 | 0 |
| 下 妻 市 | 1 | 0 | 0 | 0 | 0 | 0 | 0 | 0 | 0 | 0 | 1 |
| 常 総 市 | 0 | 1 | 0 | 0 | 1 | 0 | 0 | 0 | 0 | 0 | 2 |
| 常 陸 太 田 市 | 0 | 0 | 0 | 0 | 0 | 0 | 0 | 0 | 0 | 0 | 0 |
| 高 萩 市 | 0 | 0 | 0 | 0 | 0 | 0 | 0 | 0 | 0 | 0 | 0 |
| 北 茨 城 市 | 0 | 0 | 0 | 0 | 0 | 0 | 0 | 0 | 0 | 0 | 0 |
| 笠 間 市 | 0 | 0 | 0 | 0 | 0 | 0 | 0 | 0 | 0 | 0 | 0 |
| 取 手 市 | 0 | 0 | 0 | 0 | 0 | 0 | 0 | 0 | 0 | 0 | 0 |
| 牛 久 市 | 0 | 0 | 0 | 0 | 0 | 0 | 0 | 0 | 0 | 0 | 0 |
| つ く ば 市 | 0 | 0 | 0 | 0 | 0 | 0 | 0 | 0 | 0 | 0 | 0 |
| ひ ち な か 市 | 0 | 0 | 0 | 0 | 0 | 0 | 0 | 0 | 0 | 0 | 0 |
| 鹿 嶋 市 | 0 | 0 | 0 | 0 | 0 | 0 | 0 | 0 | 0 | 0 | 0 |
| 潮 来 市 | 0 | 0 | 0 | 0 | 0 | 0 | 0 | 0 | 0 | 0 | 0 |
| 守 谷 市 | 0 | 0 | 0 | 0 | 0 | 0 | 0 | 0 | 0 | 0 | 0 |
| 常 陸 大 宮 市 | 0 | 0 | 0 | 0 | 0 | 0 | 0 | 0 | 0 | 0 | 0 |
| 那 珂 市 | 0 | 0 | 0 | 0 | 0 | 0 | 0 | 0 | 0 | 0 | 0 |
| 筑 西 市 | 0 | 0 | 0 | 0 | 0 | 0 | 0 | 0 | 0 | 0 | 0 |
| 坂 東 市 | 0 | 0 | 0 | 0 | 0 | 0 | 0 | 0 | 0 | 0 | 0 |
| 稲 敷 市 | 0 | 0 | 0 | 0 | 0 | 0 | 0 | 0 | 0 | 0 | 0 |
| か す み が う ら 市 | 0 | 0 | 0 | 0 | 0 | 0 | 0 | 0 | 0 | 0 | 0 |
| 桜 川 市 | 0 | 0 | 0 | 0 | 0 | 0 | 0 | 0 | 0 | 0 | 0 |
| 神 栖 市 | 0 | 0 | 0 | 0 | 0 | 0 | 0 | 0 | 0 | 0 | 0 |
| 行 方 市 | 0 | 0 | 0 | 0 | 0 | 0 | 0 | 0 | 0 | 0 | 0 |
| 鉾 田 市 | 0 | 0 | 0 | 0 | 0 | 0 | 0 | 0 | 0 | 0 | 0 |
| つくばみらい市 | 1 | 1 | 0 | 0 | 0 | 0 | 0 | 0 | 0 | 0 | 1 |
| 小 美 玉 市 | 0 | 0 | 0 | 0 | 0 | 0 | 0 | 0 | 0 | 0 | 0 |
| 茨城県小計 | 2 | 4 | 0 | 0 | 1 | 0 | 0 | 0 | 0 | 0 | 7 |
| 栃木県(市を除く) | 0 | 1 | 0 | 0 | 0 | 0 | 0 | 0 | 1 | 0 | 2 |
| 宇 都 宮 市 | 0 | 1 | 0 | 0 | 0 | 0 | 0 | 0 | 0 | 0 | 1 |
| 足 利 市 | 0 | 0 | 0 | 0 | 0 | 0 | 0 | 0 | 0 | 0 | 0 |
| 栃 木 市 | 0 | 0 | 1 | 0 | 0 | 0 | 0 | 0 | 0 | 0 | 0 |
| 佐 野 市 | 0 | 0 | 0 | 0 | 0 | 0 | 0 | 0 | 0 | 0 | 0 |
| 鹿 沼 市 | 0 | 0 | 0 | 0 | 0 | 0 | 0 | 0 | 0 | 0 | 0 |
| 日 光 市 | 0 | 0 | 0 | 0 | 0 | 0 | 0 | 0 | 0 | 0 | 0 |
| 小 山 市 | 0 | 0 | 0 | 0 | 0 | 0 | 0 | 0 | 0 | 0 | 0 |
| 真 岡 市 | 0 | 0 | 0 | 0 | 0 | 0 | 0 | 0 | 0 | 0 | 0 |
| 大 田 原 市 | 0 | 0 | 0 | 0 | 0 | 0 | 0 | 0 | 0 | 0 | 0 |
| 矢 板 市 | 0 | 0 | 0 | 0 | 0 | 0 | 0 | 0 | 0 | 0 | 0 |
| 那 須 塩 原 市 | 0 | 0 | 0 | 0 | 0 | 0 | 0 | 0 | 0 | 0 | 0 |
| さ く ら 市 | 0 | 0 | 0 | 0 | 0 | 0 | 0 | 0 | 0 | 0 | 0 |
| 那 須 烏 山 市 | 0 | 0 | 0 | 0 | 0 | 0 | 0 | 0 | 0 | 0 | 0 |
| 下 野 市 | 0 | 0 | 0 | 0 | 0 | 0 | 0 | 0 | 0 | 0 | 0 |
| 栃木県小計 | 0 | 2 | 1 | 0 | 0 | 0 | 0 | 0 | 1 | 0 | 3 |
| 群馬県(市を除く) | 1 | 1 | 0 | 0 | 0 | 0 | 0 | 0 | 1 | 0 | 1 |
| 前 橋 市 | 1 | 1 | 0 | 0 | 0 | 0 | 0 | 0 | 0 | 0 | 1 |
| 高 崎 市 | 0 | 1 | 0 | 0 | 0 | 1 | 0 | 0 | 0 | 0 | 1 |
| 桐 生 市 | 0 | 0 | 0 | 11 | 0 | 0 | 0 | 0 | 0 | 0 | 11 |
| 伊 勢 崎 市 | 0 | 0 | 0 | 0 | 0 | 0 | 0 | 0 | 0 | 0 | 0 |
| 太 田 市 | 0 | 0 | 0 | 0 | 0 | 0 | 0 | 0 | 0 | 0 | 0 |
| 沼 田 市 | 0 | 0 | 0 | 0 | 0 | 0 | 0 | 0 | 0 | 0 | 0 |
| 館 林 市 | 0 | 0 | 0 | 0 | 0 | 0 | 0 | 0 | 0 | 0 | 0 |
| 渋 川 市 | 0 | 0 | 0 | 0 | 0 | 0 | 0 | 0 | 0 | 0 | 0 |
| 藤 岡 市 | 0 | 0 | 0 | 0 | 0 | 0 | 0 | 0 | 0 | 0 | 0 |
| 富 岡 市 | 0 | 0 | 0 | 0 | 0 | 0 | 0 | 0 | 0 | 0 | 0 |
| 安 中 市 | 0 | 0 | 0 | 0 | 0 | 0 | 0 | 0 | 0 | 0 | 0 |
| み ど り 市 | 0 | 0 | 0 | 0 | 0 | 0 | 0 | 0 | 0 | 0 | 0 |
| 群馬県小計 | 2 | 3 | 0 | 11 | 0 | 1 | 0 | 0 | 1 | 0 | 14 |
| 埼玉県(市を除く) | 0 | 1 | 0 | 0 | 0 | 0 | 0 | 0 | 0 | 0 | 1 |
| さ い た ま 市 | 0 | 4 | 0 | 0 | 0 | 0 | 0 | 0 | 0 | 0 | 0 |
| 川 越 市 | 0 | 1 | 0 | 0 | 0 | 0 | 0 | 0 | 0 | 0 | 1 |
| 熊 谷 市 | 0 | 0 | 0 | 0 | 0 | 0 | 0 | 0 | 0 | 0 | 0 |
| 川 口 市 | 12 | 7 | 0 | 0 | 0 | 0 | 1 | 0 | 0 | 1 | 16 |
| 行 田 市 | 0 | 0 | 0 | 0 | 0 | 0 | 0 | 0 | 0 | 0 | 0 |
| 秩 父 市 | 0 | 0 | 0 | 0 | 0 | 0 | 0 | 0 | 0 | 0 | 0 |
| 所 沢 市 | 3 | 3 | 0 | 0 | 0 | 0 | 3 | 0 | 0 | 0 | 6 |
| 飯 能 市 | 0 | 0 | 0 | 0 | 0 | 0 | 0 | 0 | 0 | 0 | 0 |
| 加 須 市 | 0 | 0 | 0 | 0 | 0 | 0 | 0 | 0 | 0 | 0 | 0 |
| 本 庄 市 | 0 | 0 | 0 | 0 | 0 | 0 | 0 | 0 | 0 | 0 | 0 |

表8-3

| 地方公共団体名 | 延 数 | | | | | | | | | | 実 数 |
|-----------|------------|-----|-------------|-----|-----------------------|------------|------|------|----------------|------|-----|
| | 金属加工 機械 | 圧縮機 | 土石用 破碎機等 | 織 機 | コンクリート ブロックマン 等 | 木材加工 機械 | 印刷機械 | ロール機 | 合成樹脂用 射出成形機 | 鋳造型機 | |
| 東 松 山 市 | 0 | 0 | 0 | 0 | 0 | 0 | 0 | 0 | 0 | 0 | 0 |
| 春 日 部 市 | 0 | 0 | 0 | 0 | 0 | 0 | 0 | 0 | 0 | 0 | 0 |
| 狭 山 市 | 0 | 0 | 0 | 0 | 0 | 0 | 0 | 0 | 0 | 0 | 0 |
| 羽 生 市 | 0 | 0 | 0 | 0 | 0 | 0 | 0 | 0 | 0 | 0 | 0 |
| 鴻 巣 市 | 1 | 0 | 0 | 0 | 0 | 0 | 0 | 1 | 0 | 0 | 1 |
| 深 谷 市 | 0 | 0 | 0 | 0 | 0 | 0 | 0 | 0 | 0 | 0 | 0 |
| 上 尾 市 | 0 | 0 | 0 | 0 | 0 | 0 | 0 | 0 | 0 | 0 | 0 |
| 草 加 市 | 0 | 0 | 0 | 0 | 0 | 0 | 0 | 0 | 0 | 0 | 0 |
| 越 谷 市 | 0 | 0 | 0 | 0 | 0 | 0 | 0 | 0 | 0 | 0 | 0 |
| 蕨 市 | 0 | 0 | 0 | 0 | 0 | 0 | 0 | 0 | 0 | 0 | 0 |
| 戸 田 市 | 0 | 1 | 0 | 0 | 0 | 0 | 0 | 0 | 0 | 0 | 1 |
| 入 間 市 | 0 | 1 | 0 | 0 | 0 | 0 | 0 | 0 | 0 | 0 | 1 |
| 朝 霞 市 | 0 | 0 | 0 | 0 | 0 | 0 | 0 | 0 | 0 | 0 | 0 |
| 志 木 市 | 0 | 1 | 0 | 0 | 0 | 0 | 0 | 0 | 0 | 0 | 1 |
| 和 光 市 | 0 | 0 | 0 | 0 | 0 | 0 | 0 | 0 | 0 | 0 | 0 |
| 新 座 市 | 0 | 0 | 0 | 0 | 0 | 0 | 0 | 0 | 0 | 0 | 0 |
| 桶 川 市 | 0 | 0 | 0 | 0 | 0 | 0 | 0 | 0 | 0 | 0 | 0 |
| 久 喜 市 | 0 | 0 | 0 | 0 | 0 | 0 | 0 | 0 | 0 | 0 | 0 |
| 北 本 市 | 1 | 1 | 0 | 0 | 0 | 0 | 0 | 0 | 0 | 0 | 1 |
| 八 潮 市 | 0 | 0 | 0 | 0 | 0 | 0 | 0 | 0 | 0 | 0 | 0 |
| 富 士 見 市 | 0 | 0 | 0 | 0 | 0 | 0 | 0 | 0 | 0 | 0 | 0 |
| 三 郷 市 | 0 | 0 | 0 | 0 | 0 | 0 | 0 | 0 | 0 | 0 | 0 |
| 蓮 田 市 | 0 | 0 | 0 | 0 | 0 | 0 | 0 | 0 | 0 | 0 | 0 |
| 坂 戸 市 | 0 | 0 | 0 | 0 | 0 | 0 | 0 | 0 | 0 | 0 | 0 |
| 幸 手 市 | 0 | 0 | 0 | 0 | 0 | 0 | 0 | 0 | 0 | 0 | 0 |
| 鶴 ヶ 島 市 | 0 | 0 | 0 | 0 | 0 | 0 | 0 | 0 | 0 | 0 | 0 |
| 日 高 市 | 0 | 0 | 0 | 0 | 0 | 0 | 0 | 0 | 0 | 0 | 0 |
| 吉 川 市 | 0 | 0 | 0 | 0 | 0 | 0 | 0 | 0 | 0 | 0 | 0 |
| ふ じ み 野 市 | 0 | 0 | 0 | 0 | 0 | 0 | 0 | 0 | 0 | 0 | 0 |
| 白 岡 市 | 0 | 0 | 0 | 0 | 0 | 0 | 0 | 0 | 0 | 0 | 0 |
| 埼玉県小計 | 17 | 20 | 0 | 0 | 0 | 0 | 4 | 1 | 0 | 1 | 29 |
| 千葉県(市を除く) | 0 | 0 | 0 | 0 | 0 | 0 | 0 | 0 | 0 | 0 | 0 |
| 千 葉 市 | 0 | 1 | 0 | 0 | 0 | 0 | 0 | 0 | 0 | 0 | 1 |
| 銚 子 市 | 0 | 0 | 0 | 0 | 0 | 0 | 0 | 0 | 0 | 0 | 0 |
| 市 川 市 | 0 | 2 | 0 | 0 | 0 | 0 | 0 | 0 | 0 | 0 | 2 |
| 船 橋 市 | 0 | 0 | 0 | 0 | 0 | 0 | 0 | 0 | 0 | 0 | 0 |
| 館 山 市 | 0 | 0 | 0 | 0 | 0 | 0 | 0 | 0 | 0 | 0 | 0 |
| 木 更 津 市 | 0 | 0 | 0 | 0 | 0 | 0 | 0 | 0 | 0 | 0 | 0 |
| 松 戸 市 | 0 | 2 | 0 | 0 | 0 | 0 | 0 | 0 | 0 | 0 | 2 |
| 野 田 市 | 0 | 0 | 0 | 0 | 0 | 0 | 0 | 0 | 0 | 0 | 0 |
| 茂 原 市 | 0 | 0 | 0 | 0 | 0 | 0 | 0 | 0 | 0 | 0 | 0 |
| 成 田 市 | 0 | 0 | 0 | 0 | 0 | 0 | 0 | 0 | 0 | 0 | 0 |
| 佐 倉 市 | 0 | 0 | 0 | 0 | 0 | 0 | 0 | 0 | 0 | 0 | 0 |
| 東 金 市 | 0 | 0 | 0 | 0 | 0 | 0 | 0 | 0 | 0 | 0 | 0 |
| 旭 市 | 0 | 0 | 0 | 0 | 0 | 0 | 0 | 0 | 0 | 0 | 0 |
| 習 志 野 市 | 0 | 0 | 0 | 0 | 0 | 0 | 0 | 0 | 0 | 0 | 0 |
| 柏 市 | 0 | 2 | 0 | 0 | 0 | 0 | 0 | 0 | 1 | 0 | 3 |
| 勝 浦 市 | 0 | 1 | 0 | 0 | 0 | 0 | 0 | 0 | 0 | 0 | 1 |
| 市 原 市 | 0 | 2 | 0 | 0 | 0 | 0 | 0 | 0 | 0 | 0 | 2 |
| 流 山 市 | 0 | 0 | 0 | 0 | 0 | 0 | 0 | 0 | 0 | 0 | 0 |
| 八 千 代 市 | 0 | 1 | 0 | 0 | 0 | 0 | 0 | 0 | 0 | 0 | 1 |
| 我 孫 子 市 | 0 | 0 | 0 | 0 | 0 | 0 | 0 | 0 | 0 | 0 | 0 |
| 鴨 川 市 | 0 | 0 | 0 | 0 | 0 | 0 | 0 | 0 | 0 | 0 | 0 |
| 鎌 ヶ 谷 市 | 0 | 0 | 0 | 0 | 0 | 0 | 0 | 0 | 0 | 0 | 0 |
| 君 津 市 | 0 | 0 | 0 | 0 | 0 | 0 | 0 | 0 | 0 | 0 | 0 |
| 富 津 市 | 0 | 0 | 0 | 0 | 0 | 0 | 0 | 0 | 0 | 0 | 0 |
| 浦 安 市 | 0 | 0 | 0 | 0 | 0 | 0 | 0 | 0 | 0 | 0 | 0 |
| 四 街 道 市 | 0 | 0 | 0 | 0 | 0 | 0 | 0 | 0 | 0 | 0 | 0 |
| 袖 ヶ 浦 市 | 0 | 0 | 0 | 0 | 0 | 0 | 0 | 0 | 0 | 0 | 0 |
| 八 街 市 | 0 | 0 | 0 | 0 | 0 | 0 | 0 | 0 | 0 | 0 | 0 |
| 印 西 市 | 0 | 0 | 0 | 0 | 0 | 0 | 0 | 0 | 0 | 0 | 0 |
| 白 井 市 | 0 | 1 | 0 | 0 | 0 | 0 | 0 | 0 | 0 | 0 | 1 |
| 富 里 市 | 0 | 0 | 0 | 0 | 0 | 0 | 0 | 0 | 0 | 0 | 0 |
| 南 房 総 市 | 0 | 0 | 0 | 0 | 0 | 0 | 0 | 0 | 0 | 0 | 0 |
| 匝 瑛 市 | 0 | 0 | 0 | 0 | 0 | 0 | 0 | 0 | 0 | 0 | 0 |
| 香 取 市 | 0 | 0 | 0 | 0 | 0 | 0 | 0 | 0 | 0 | 0 | 0 |
| 山 武 市 | 0 | 0 | 0 | 0 | 0 | 0 | 0 | 0 | 0 | 0 | 0 |
| い す み 市 | 0 | 0 | 0 | 0 | 0 | 0 | 0 | 0 | 0 | 0 | 0 |
| 大 網 白 里 市 | 1 | 0 | 0 | 0 | 0 | 0 | 0 | 0 | 0 | 0 | 1 |
| 千葉県小計 | 1 | 12 | 0 | 0 | 0 | 0 | 0 | 0 | 1 | 0 | 14 |

表8-3

| 地方公共団体名 | 延数 | | | | | | | | | | 実数 |
|------------|--------|-----|-------------|----|------------------------|------------|------|------|----------------|------|-----|
| | 金属加工機械 | 圧縮機 | 土石用 破碎機等 | 織機 | コンクリートブ ロックマシン 等 | 木材加工 機械 | 印刷機械 | ロール機 | 合成樹脂用 射出成形機 | 鋳造型機 | |
| 東京都(区市を除く) | 0 | 0 | 0 | 0 | 0 | 0 | 0 | 0 | 0 | 0 | 0 |
| 千代田区 | 0 | 1 | 0 | 0 | 0 | 0 | 2 | 0 | 0 | 0 | 3 |
| 中央区 | 0 | 0 | 0 | 0 | 0 | 0 | 4 | 0 | 0 | 0 | 4 |
| 港区 | 1 | 2 | 0 | 0 | 0 | 0 | 0 | 0 | 0 | 0 | 3 |
| 新宿区 | 0 | 1 | 0 | 0 | 0 | 0 | 6 | 0 | 0 | 0 | 7 |
| 文京区 | 0 | 0 | 0 | 0 | 0 | 0 | 4 | 0 | 0 | 0 | 4 |
| 台東区 | 2 | 0 | 0 | 0 | 0 | 0 | 4 | 0 | 0 | 0 | 6 |
| 墨田区 | 12 | 4 | 0 | 0 | 0 | 0 | 4 | 0 | 3 | 0 | 23 |
| 江東区 | 1 | 2 | 0 | 0 | 0 | 0 | 5 | 0 | 0 | 0 | 8 |
| 品川区 | 4 | 1 | 0 | 0 | 0 | 0 | 3 | 0 | 1 | 0 | 9 |
| 目黒区 | 1 | 0 | 0 | 0 | 0 | 0 | 0 | 0 | 0 | 0 | 1 |
| 大田区 | 29 | 11 | 0 | 0 | 0 | 0 | 6 | 0 | 9 | 0 | 50 |
| 世田谷区 | 0 | 0 | 0 | 0 | 0 | 0 | 1 | 0 | 1 | 0 | 2 |
| 渋谷区 | 0 | 0 | 0 | 0 | 0 | 0 | 0 | 0 | 0 | 0 | 0 |
| 中野区 | 0 | 0 | 0 | 0 | 0 | 0 | 2 | 0 | 0 | 0 | 0 |
| 杉並区 | 0 | 0 | 0 | 0 | 0 | 0 | 0 | 0 | 0 | 0 | 0 |
| 豊島区 | 0 | 0 | 0 | 0 | 0 | 0 | 0 | 0 | 0 | 0 | 0 |
| 北区 | 4 | 0 | 0 | 0 | 0 | 0 | 1 | 0 | 0 | 0 | 5 |
| 荒川区 | 3 | 1 | 0 | 0 | 0 | 0 | 3 | 0 | 3 | 0 | 10 |
| 板橋区 | 6 | 3 | 0 | 0 | 0 | 0 | 11 | 0 | 0 | 0 | 20 |
| 練馬区 | 0 | 0 | 0 | 0 | 0 | 0 | 1 | 0 | 0 | 0 | 1 |
| 足立区 | 12 | 1 | 0 | 0 | 0 | 0 | 4 | 0 | 4 | 0 | 21 |
| 葛飾区 | 7 | 1 | 0 | 0 | 0 | 0 | 1 | 0 | 1 | 0 | 10 |
| 江戸川区 | 5 | 3 | 0 | 0 | 0 | 0 | 1 | 0 | 1 | 0 | 8 |
| 八王子市 | 0 | 0 | 0 | 1 | 0 | 0 | 0 | 0 | 0 | 0 | 1 |
| 立川市 | 0 | 0 | 0 | 0 | 0 | 0 | 0 | 0 | 0 | 0 | 0 |
| 武蔵野市 | 0 | 0 | 0 | 0 | 0 | 0 | 0 | 0 | 0 | 0 | 0 |
| 三鷹市 | 0 | 1 | 0 | 0 | 0 | 0 | 0 | 0 | 0 | 0 | 1 |
| 青梅市 | 1 | 4 | 1 | 0 | 0 | 0 | 1 | 0 | 1 | 0 | 5 |
| 府中市 | 0 | 2 | 0 | 0 | 0 | 0 | 0 | 0 | 0 | 0 | 2 |
| 昭島市 | 0 | 0 | 0 | 0 | 0 | 0 | 0 | 0 | 0 | 0 | 0 |
| 調布市 | 0 | 0 | 0 | 0 | 0 | 0 | 1 | 0 | 0 | 0 | 1 |
| 町田市 | 0 | 2 | 0 | 0 | 0 | 0 | 0 | 0 | 0 | 0 | 2 |
| 小金井市 | 0 | 2 | 0 | 0 | 0 | 0 | 0 | 0 | 0 | 0 | 2 |
| 小平市 | 0 | 1 | 0 | 0 | 0 | 0 | 0 | 0 | 0 | 0 | 1 |
| 日野市 | 0 | 0 | 0 | 0 | 0 | 0 | 0 | 0 | 0 | 0 | 0 |
| 東村山市 | 0 | 0 | 0 | 0 | 0 | 0 | 0 | 0 | 0 | 0 | 0 |
| 国分寺市 | 0 | 0 | 0 | 0 | 0 | 0 | 0 | 0 | 0 | 0 | 0 |
| 国立市 | 0 | 0 | 0 | 0 | 0 | 0 | 0 | 0 | 0 | 0 | 0 |
| 福生市 | 0 | 0 | 0 | 0 | 0 | 0 | 0 | 0 | 0 | 0 | 0 |
| 狛江市 | 0 | 0 | 0 | 0 | 0 | 0 | 0 | 0 | 0 | 0 | 0 |
| 東大和市 | 0 | 0 | 0 | 0 | 0 | 0 | 0 | 0 | 0 | 0 | 0 |
| 清瀬市 | 0 | 0 | 0 | 0 | 0 | 0 | 0 | 0 | 0 | 0 | 0 |
| 東久留米市 | 0 | 0 | 0 | 0 | 0 | 0 | 0 | 0 | 0 | 0 | 0 |
| 武蔵村山市 | 0 | 0 | 0 | 0 | 0 | 0 | 0 | 0 | 0 | 0 | 0 |
| 多摩市 | 0 | 0 | 0 | 0 | 0 | 0 | 0 | 0 | 0 | 0 | 0 |
| 稲城市 | 0 | 0 | 0 | 0 | 0 | 0 | 0 | 0 | 0 | 0 | 0 |
| 羽村市 | 0 | 0 | 0 | 0 | 0 | 0 | 0 | 0 | 0 | 0 | 0 |
| あきる野市 | 0 | 0 | 0 | 0 | 0 | 0 | 0 | 0 | 0 | 0 | 0 |
| 西東京市 | 0 | 0 | 0 | 0 | 0 | 0 | 0 | 0 | 0 | 0 | 0 |
| 東京都小計 | 88 | 43 | 1 | 1 | 0 | 0 | 65 | 0 | 24 | 0 | 210 |
| 神奈川県(市を除く) | 0 | 0 | 0 | 0 | 0 | 1 | 1 | 0 | 0 | 0 | 1 |
| 横浜市 | 19 | 15 | 0 | 0 | 0 | 0 | 5 | 0 | 2 | 0 | 3 |
| 川崎市 | 1 | 0 | 0 | 0 | 0 | 0 | 0 | 0 | 0 | 0 | 1 |
| 相模原市 | 0 | 0 | 0 | 0 | 0 | 0 | 1 | 0 | 0 | 0 | 1 |
| 横須賀市 | 0 | 0 | 0 | 0 | 0 | 0 | 1 | 0 | 0 | 0 | 1 |
| 平塚市 | 0 | 1 | 0 | 0 | 0 | 0 | 0 | 0 | 2 | 0 | 3 |
| 鎌倉市 | 0 | 0 | 0 | 0 | 0 | 0 | 0 | 0 | 0 | 0 | 0 |
| 藤沢市 | 1 | 0 | 0 | 0 | 0 | 0 | 0 | 0 | 0 | 0 | 1 |
| 小田原市 | 0 | 1 | 0 | 0 | 0 | 0 | 0 | 0 | 0 | 0 | 1 |
| 茅ヶ崎市 | 0 | 1 | 0 | 0 | 0 | 0 | 0 | 0 | 0 | 0 | 1 |
| 逗子市 | 0 | 0 | 0 | 0 | 0 | 0 | 0 | 0 | 0 | 0 | 0 |
| 三浦市 | 0 | 0 | 0 | 0 | 0 | 0 | 0 | 0 | 0 | 0 | 0 |
| 秦野市 | 0 | 1 | 0 | 0 | 0 | 0 | 0 | 0 | 0 | 0 | 1 |
| 厚木市 | 0 | 1 | 0 | 0 | 0 | 0 | 0 | 0 | 0 | 0 | 1 |
| 大和市 | 0 | 0 | 0 | 0 | 0 | 0 | 0 | 0 | 0 | 0 | 0 |
| 伊勢原市 | 0 | 0 | 0 | 0 | 0 | 0 | 0 | 0 | 0 | 0 | 0 |

表8-3

| 地方公共団体名 | 延数 | | | | | | | | | | 実数 |
|-----------|--------|-----|-------------|----|----------------------|------------|------|------|----------------|------|----|
| | 金属加工機械 | 圧縮機 | 土石用 破碎機等 | 織機 | コンクリート ロックマン 等 | 木材加工 機械 | 印刷機械 | ロール機 | 合成樹脂用 射出成形機 | 鋳造型機 | |
| 海老名市 | 0 | 0 | 0 | 0 | 0 | 0 | 0 | 0 | 0 | 0 | 0 |
| 座間市 | 0 | 0 | 0 | 0 | 0 | 1 | 0 | 0 | 0 | 0 | 1 |
| 南足柄市 | 0 | 0 | 0 | 0 | 0 | 0 | 0 | 0 | 0 | 0 | 0 |
| 綾瀬市 | 1 | 0 | 0 | 0 | 0 | 0 | 0 | 0 | 0 | 0 | 1 |
| 神奈川県小計 | 22 | 20 | 0 | 0 | 0 | 2 | 8 | 0 | 4 | 0 | 17 |
| 新潟県(市を除く) | 0 | 0 | 0 | 0 | 0 | 0 | 0 | 0 | 0 | 0 | 0 |
| 新潟市 | 0 | 4 | 0 | 0 | 0 | 0 | 0 | 0 | 0 | 0 | 4 |
| 長岡市 | 1 | 2 | 0 | 0 | 0 | 0 | 0 | 0 | 0 | 0 | 3 |
| 三条市 | 0 | 0 | 0 | 0 | 0 | 0 | 0 | 0 | 0 | 0 | 0 |
| 柏崎市 | 0 | 0 | 0 | 0 | 0 | 0 | 0 | 0 | 0 | 0 | 0 |
| 新発田市 | 0 | 0 | 0 | 0 | 0 | 0 | 0 | 0 | 0 | 0 | 0 |
| 小千谷市 | 0 | 0 | 0 | 0 | 0 | 0 | 0 | 0 | 0 | 0 | 0 |
| 加茂市 | 0 | 0 | 0 | 0 | 0 | 0 | 0 | 0 | 0 | 0 | 0 |
| 十日町市 | 0 | 0 | 0 | 0 | 0 | 0 | 0 | 0 | 0 | 0 | 0 |
| 見附市 | 0 | 0 | 0 | 0 | 0 | 0 | 0 | 0 | 0 | 0 | 0 |
| 村上市 | 0 | 0 | 0 | 0 | 0 | 0 | 0 | 0 | 0 | 0 | 0 |
| 燕市 | 1 | 0 | 0 | 0 | 0 | 0 | 0 | 0 | 0 | 0 | 1 |
| 糸魚川市 | 0 | 0 | 0 | 0 | 0 | 0 | 0 | 0 | 0 | 0 | 0 |
| 妙高市 | 0 | 1 | 0 | 0 | 0 | 0 | 0 | 0 | 0 | 0 | 1 |
| 五泉市 | 0 | 0 | 0 | 0 | 0 | 0 | 0 | 0 | 0 | 0 | 0 |
| 上越市 | 0 | 1 | 0 | 0 | 0 | 0 | 0 | 0 | 0 | 0 | 1 |
| 阿賀野市 | 0 | 0 | 0 | 0 | 0 | 0 | 0 | 0 | 0 | 0 | 0 |
| 佐渡市 | 0 | 0 | 0 | 0 | 0 | 0 | 0 | 0 | 0 | 0 | 0 |
| 魚沼市 | 0 | 0 | 0 | 0 | 0 | 0 | 0 | 0 | 0 | 0 | 0 |
| 南魚沼市 | 0 | 0 | 0 | 0 | 0 | 0 | 0 | 0 | 0 | 0 | 0 |
| 胎内市 | 0 | 0 | 0 | 0 | 0 | 0 | 0 | 0 | 0 | 0 | 0 |
| 新潟県小計 | 2 | 8 | 0 | 0 | 0 | 0 | 0 | 0 | 0 | 0 | 10 |
| 富山県(市を除く) | 0 | 0 | 0 | 0 | 0 | 0 | 0 | 0 | 0 | 0 | 0 |
| 富山市 | 0 | 1 | 0 | 0 | 0 | 0 | 0 | 0 | 1 | 0 | 2 |
| 高岡市 | 0 | 1 | 0 | 0 | 0 | 0 | 0 | 0 | 0 | 0 | 1 |
| 魚津市 | 0 | 0 | 0 | 0 | 0 | 0 | 0 | 0 | 0 | 0 | 0 |
| 氷見市 | 0 | 0 | 0 | 0 | 0 | 0 | 0 | 0 | 0 | 0 | 0 |
| 滑川市 | 0 | 0 | 0 | 0 | 0 | 0 | 0 | 0 | 0 | 0 | 0 |
| 黒部市 | 0 | 0 | 0 | 0 | 0 | 0 | 0 | 0 | 0 | 0 | 0 |
| 砺波市 | 0 | 0 | 0 | 0 | 0 | 0 | 0 | 0 | 0 | 0 | 0 |
| 小矢部市 | 0 | 0 | 0 | 0 | 0 | 0 | 0 | 0 | 0 | 0 | 0 |
| 南砺市 | 0 | 0 | 0 | 0 | 0 | 0 | 0 | 0 | 0 | 0 | 0 |
| 射水市 | 0 | 0 | 0 | 0 | 0 | 0 | 0 | 0 | 0 | 0 | 0 |
| 富山県小計 | 0 | 2 | 0 | 0 | 0 | 0 | 0 | 0 | 1 | 0 | 3 |
| 石川県(市を除く) | 0 | 1 | 0 | 0 | 0 | 0 | 0 | 0 | 0 | 0 | 1 |
| 金沢市 | 1 | 3 | 0 | 0 | 0 | 0 | 0 | 0 | 0 | 0 | 3 |
| 七尾市 | 0 | 0 | 0 | 0 | 0 | 0 | 0 | 0 | 0 | 0 | 0 |
| 小松市 | 0 | 0 | 0 | 0 | 0 | 0 | 0 | 0 | 0 | 0 | 0 |
| 輪島市 | 0 | 0 | 0 | 0 | 0 | 0 | 0 | 0 | 0 | 0 | 0 |
| 珠洲市 | 0 | 0 | 0 | 0 | 0 | 0 | 0 | 0 | 0 | 0 | 0 |
| 加賀市 | 0 | 0 | 0 | 0 | 0 | 0 | 0 | 0 | 0 | 0 | 0 |
| 羽咋市 | 0 | 0 | 0 | 0 | 0 | 0 | 0 | 0 | 0 | 0 | 0 |
| かほく市 | 0 | 0 | 0 | 0 | 0 | 0 | 0 | 0 | 0 | 0 | 0 |
| 白山市 | 0 | 0 | 0 | 0 | 0 | 0 | 0 | 0 | 0 | 0 | 0 |
| 能美市 | 0 | 0 | 0 | 0 | 0 | 0 | 0 | 0 | 0 | 0 | 0 |
| 野々市市 | 0 | 1 | 0 | 0 | 0 | 0 | 0 | 0 | 0 | 0 | 0 |
| 石川県小計 | 1 | 5 | 0 | 0 | 0 | 0 | 0 | 0 | 0 | 0 | 4 |
| 福井県(市を除く) | 0 | 0 | 0 | 0 | 0 | 0 | 0 | 0 | 0 | 0 | 0 |
| 福井市 | 1 | 0 | 0 | 0 | 0 | 0 | 0 | 0 | 0 | 0 | 1 |
| 敦賀市 | 0 | 0 | 0 | 0 | 0 | 0 | 0 | 0 | 0 | 0 | 0 |
| 小浜市 | 0 | 0 | 0 | 0 | 0 | 0 | 0 | 0 | 0 | 0 | 0 |
| 大野市 | 0 | 0 | 0 | 0 | 0 | 0 | 0 | 0 | 0 | 0 | 0 |
| 勝山市 | 0 | 0 | 0 | 0 | 0 | 0 | 0 | 0 | 0 | 0 | 0 |
| 鯖江市 | 0 | 0 | 0 | 0 | 0 | 0 | 0 | 0 | 0 | 0 | 0 |
| あわら市 | 0 | 0 | 0 | 0 | 0 | 0 | 0 | 0 | 0 | 0 | 0 |
| 越前市 | 0 | 0 | 0 | 0 | 0 | 0 | 0 | 0 | 0 | 0 | 0 |
| 坂井市 | 0 | 0 | 0 | 0 | 0 | 0 | 0 | 0 | 0 | 0 | 0 |
| 福井県小計 | 1 | 0 | 0 | 0 | 0 | 0 | 0 | 0 | 0 | 0 | 1 |
| 山梨県(市を除く) | 0 | 1 | 0 | 0 | 0 | 0 | 0 | 0 | 1 | 0 | 1 |
| 甲府市 | 0 | 1 | 0 | 0 | 0 | 0 | 0 | 0 | 0 | 0 | 1 |
| 富士吉田市 | 0 | 0 | 0 | 0 | 0 | 0 | 0 | 0 | 0 | 0 | 0 |
| 都留市 | 0 | 0 | 0 | 0 | 0 | 0 | 0 | 0 | 0 | 0 | 0 |
| 山梨市 | 0 | 0 | 0 | 0 | 0 | 0 | 0 | 0 | 0 | 0 | 0 |
| 大月市 | 0 | 0 | 0 | 0 | 0 | 0 | 0 | 0 | 0 | 0 | 0 |

表8-3

| 地方公共団体名 | 延数 | | | | | | | | | | 実数 |
|-----------|--------|-----|-------------|----|----------------------|------------|------|------|----------------|------|----|
| | 金属加工機械 | 圧縮機 | 土石用 破碎機等 | 織機 | コンクリート ロックマン 等 | 木材加工 機械 | 印刷機械 | ロール機 | 合成樹脂用 射出成形機 | 鋳造型機 | |
| 韮崎市 | 0 | 0 | 0 | 0 | 0 | 0 | 0 | 0 | 0 | 0 | 0 |
| 南アルプス市 | 0 | 0 | 0 | 0 | 0 | 0 | 0 | 0 | 0 | 0 | 0 |
| 北杜市 | 0 | 0 | 0 | 0 | 0 | 0 | 0 | 0 | 0 | 0 | 0 |
| 甲斐市 | 0 | 0 | 0 | 0 | 0 | 0 | 0 | 0 | 0 | 0 | 0 |
| 笛吹市 | 0 | 0 | 0 | 0 | 0 | 0 | 0 | 0 | 0 | 0 | 0 |
| 上野原市 | 0 | 0 | 0 | 0 | 0 | 0 | 0 | 0 | 0 | 0 | 0 |
| 甲州市 | 0 | 0 | 0 | 0 | 0 | 0 | 0 | 0 | 0 | 0 | 0 |
| 中央市 | 0 | 0 | 0 | 0 | 0 | 0 | 0 | 0 | 0 | 0 | 0 |
| 山梨県小計 | 0 | 2 | 0 | 0 | 0 | 0 | 0 | 0 | 1 | 0 | 2 |
| 長野県(市を除く) | 1 | 1 | 0 | 0 | 0 | 0 | 0 | 0 | 0 | 0 | 2 |
| 長野市 | 0 | 0 | 0 | 0 | 0 | 0 | 0 | 0 | 0 | 0 | 0 |
| 松本市 | 0 | 0 | 0 | 0 | 0 | 0 | 0 | 0 | 0 | 0 | 0 |
| 上田市 | 0 | 0 | 0 | 0 | 0 | 0 | 0 | 0 | 0 | 0 | 0 |
| 岡谷市 | 0 | 0 | 0 | 0 | 0 | 0 | 0 | 0 | 0 | 0 | 0 |
| 飯田市 | 0 | 0 | 0 | 0 | 0 | 0 | 0 | 0 | 0 | 0 | 0 |
| 諏訪市 | 0 | 0 | 0 | 0 | 0 | 0 | 0 | 0 | 0 | 0 | 0 |
| 須坂市 | 0 | 0 | 0 | 0 | 0 | 0 | 0 | 0 | 0 | 0 | 0 |
| 小諸市 | 0 | 0 | 0 | 0 | 0 | 0 | 0 | 0 | 0 | 0 | 0 |
| 伊那市 | 0 | 1 | 0 | 0 | 0 | 0 | 1 | 0 | 0 | 0 | 2 |
| 駒ヶ根市 | 0 | 0 | 0 | 0 | 0 | 0 | 0 | 0 | 0 | 0 | 0 |
| 中野市 | 0 | 0 | 0 | 0 | 0 | 0 | 0 | 0 | 0 | 0 | 0 |
| 大町市 | 0 | 0 | 0 | 0 | 0 | 0 | 0 | 0 | 0 | 0 | 0 |
| 飯山市 | 0 | 0 | 0 | 0 | 0 | 0 | 0 | 0 | 0 | 0 | 0 |
| 茅野市 | 0 | 0 | 0 | 0 | 0 | 0 | 0 | 0 | 0 | 0 | 0 |
| 塩尻市 | 0 | 0 | 0 | 0 | 0 | 0 | 0 | 0 | 0 | 0 | 0 |
| 佐久市 | 0 | 0 | 0 | 0 | 0 | 0 | 0 | 0 | 0 | 0 | 0 |
| 千曲市 | 0 | 0 | 0 | 0 | 0 | 0 | 0 | 0 | 0 | 0 | 0 |
| 東御市 | 0 | 0 | 0 | 0 | 0 | 0 | 0 | 0 | 0 | 0 | 0 |
| 安曇野市 | 0 | 0 | 0 | 0 | 0 | 0 | 0 | 0 | 0 | 0 | 0 |
| 長野県小計 | 1 | 2 | 0 | 0 | 0 | 0 | 1 | 0 | 0 | 0 | 4 |
| 岐阜県(市を除く) | 1 | 3 | 0 | 0 | 0 | 0 | 0 | 0 | 0 | 0 | 4 |
| 岐阜市 | 1 | 1 | 1 | 1 | 0 | 0 | 1 | 0 | 0 | 1 | 6 |
| 大垣市 | 0 | 2 | 1 | 0 | 0 | 0 | 0 | 0 | 0 | 0 | 2 |
| 高山市 | 0 | 1 | 0 | 0 | 0 | 0 | 0 | 0 | 0 | 0 | 1 |
| 多治見市 | 0 | 1 | 0 | 0 | 0 | 0 | 0 | 0 | 0 | 0 | 1 |
| 関市 | 0 | 0 | 0 | 0 | 0 | 0 | 0 | 0 | 0 | 0 | 0 |
| 中津川市 | 1 | 2 | 0 | 0 | 0 | 0 | 0 | 0 | 0 | 0 | 3 |
| 美濃市 | 0 | 0 | 0 | 0 | 0 | 0 | 0 | 0 | 0 | 0 | 0 |
| 瑞浪市 | 0 | 0 | 0 | 0 | 0 | 0 | 0 | 0 | 0 | 0 | 0 |
| 羽島市 | 0 | 0 | 0 | 0 | 0 | 0 | 0 | 0 | 0 | 0 | 0 |
| 恵那市 | 0 | 0 | 0 | 0 | 0 | 0 | 0 | 0 | 0 | 0 | 0 |
| 美濃加茂市 | 0 | 0 | 0 | 0 | 0 | 0 | 0 | 0 | 0 | 0 | 0 |
| 土岐市 | 0 | 7 | 12 | 0 | 1 | 1 | 0 | 0 | 2 | 0 | 23 |
| 各務原市 | 1 | 0 | 0 | 0 | 0 | 0 | 0 | 0 | 0 | 0 | 1 |
| 可児市 | 0 | 0 | 0 | 0 | 0 | 0 | 0 | 0 | 0 | 0 | 0 |
| 山県市 | 0 | 0 | 0 | 0 | 0 | 0 | 0 | 0 | 0 | 0 | 0 |
| 瑞穂市 | 0 | 0 | 0 | 0 | 0 | 0 | 0 | 0 | 0 | 0 | 0 |
| 飛騨市 | 0 | 0 | 0 | 0 | 0 | 0 | 0 | 0 | 0 | 0 | 0 |
| 本巣市 | 0 | 0 | 0 | 0 | 0 | 0 | 0 | 0 | 0 | 0 | 0 |
| 郡上市 | 0 | 0 | 0 | 0 | 0 | 0 | 0 | 0 | 0 | 0 | 0 |
| 下呂市 | 0 | 0 | 0 | 0 | 0 | 0 | 0 | 0 | 0 | 0 | 0 |
| 海津市 | 0 | 0 | 0 | 0 | 0 | 0 | 0 | 0 | 0 | 0 | 0 |
| 岐阜県小計 | 4 | 17 | 14 | 1 | 1 | 1 | 1 | 0 | 2 | 1 | 41 |
| 静岡県(市を除く) | 0 | 0 | 0 | 0 | 0 | 0 | 0 | 0 | 0 | 0 | 0 |
| 静岡市 | 0 | 1 | 0 | 0 | 0 | 1 | 0 | 0 | 0 | 0 | 2 |
| 浜松市 | 9 | 13 | 2 | 0 | 0 | 2 | 0 | 0 | 1 | 0 | 24 |
| 沼津市 | 0 | 1 | 0 | 0 | 0 | 0 | 1 | 0 | 0 | 0 | 1 |
| 熱海市 | 0 | 0 | 0 | 0 | 0 | 0 | 0 | 0 | 0 | 0 | 0 |
| 三島市 | 1 | 1 | 0 | 0 | 0 | 0 | 0 | 0 | 0 | 0 | 1 |
| 富士宮市 | 0 | 0 | 0 | 0 | 0 | 0 | 0 | 0 | 0 | 0 | 0 |
| 伊東市 | 0 | 0 | 0 | 0 | 0 | 0 | 0 | 0 | 0 | 0 | 0 |
| 島田市 | 1 | 0 | 0 | 0 | 0 | 1 | 0 | 0 | 0 | 0 | 2 |
| 富士市 | 1 | 0 | 0 | 0 | 0 | 0 | 0 | 0 | 0 | 0 | 1 |
| 磐田市 | 0 | 1 | 0 | 0 | 0 | 0 | 1 | 0 | 1 | 0 | 3 |
| 焼津市 | 0 | 2 | 0 | 0 | 0 | 0 | 0 | 0 | 0 | 0 | 2 |
| 掛川市 | 0 | 0 | 0 | 0 | 0 | 0 | 0 | 0 | 0 | 0 | 0 |
| 藤枝市 | 0 | 1 | 0 | 0 | 0 | 0 | 1 | 0 | 0 | 0 | 1 |
| 御殿場市 | 0 | 1 | 0 | 0 | 0 | 1 | 0 | 0 | 0 | 0 | 2 |
| 袋井市 | 0 | 0 | 0 | 0 | 0 | 0 | 0 | 0 | 0 | 0 | 0 |

表8-3

| 地方公共団体名 | 延 数 | | | | | | | | | | 実 数 |
|-----------|------------|-----|-------------|-----|------------------------|------------|------|------|----------------|------|-----|
| | 金属加工 機械 | 圧縮機 | 土石用 破碎機等 | 織 機 | コンクリートブ ロックマシン 等 | 木材加工 機械 | 印刷機械 | ロール機 | 合成樹脂用 射出成形機 | 鋳造型機 | |
| 下 田 市 | 0 | 0 | 0 | 0 | 0 | 0 | 0 | 0 | 0 | 0 | 0 |
| 裾 野 市 | 0 | 1 | 0 | 0 | 0 | 0 | 0 | 0 | 0 | 0 | 1 |
| 湖 西 市 | 0 | 0 | 0 | 0 | 0 | 0 | 0 | 0 | 0 | 0 | 0 |
| 伊 豆 市 | 0 | 0 | 0 | 0 | 0 | 0 | 0 | 0 | 0 | 0 | 0 |
| 御 前 崎 市 | 0 | 0 | 0 | 0 | 0 | 0 | 0 | 0 | 0 | 0 | 0 |
| 菊 川 市 | 0 | 0 | 0 | 0 | 0 | 0 | 0 | 0 | 0 | 0 | 0 |
| 伊 豆 の 国 市 | 0 | 0 | 0 | 0 | 0 | 0 | 0 | 0 | 0 | 0 | 0 |
| 牧 之 原 市 | 1 | 2 | 0 | 0 | 0 | 0 | 0 | 0 | 0 | 0 | 2 |
| 静岡県小計 | 13 | 24 | 2 | 0 | 0 | 5 | 3 | 0 | 2 | 0 | 42 |
| 愛知県(市を除く) | 0 | 0 | 0 | 0 | 0 | 0 | 0 | 0 | 0 | 0 | 0 |
| 名 古 屋 市 | 9 | 8 | 0 | 1 | 0 | 0 | 5 | 0 | 0 | 0 | 0 |
| 豊 橋 市 | 0 | 0 | 0 | 0 | 0 | 0 | 0 | 0 | 0 | 0 | 0 |
| 岡 崎 市 | 7 | 9 | 1 | 0 | 0 | 0 | 0 | 0 | 2 | 0 | 13 |
| 一 宮 市 | 1 | 1 | 0 | 1 | 0 | 0 | 0 | 0 | 0 | 0 | 3 |
| 瀬 戸 市 | 0 | 0 | 0 | 0 | 0 | 0 | 0 | 0 | 0 | 0 | 0 |
| 半 田 市 | 0 | 0 | 0 | 0 | 0 | 0 | 0 | 0 | 0 | 0 | 0 |
| 春 日 井 市 | 0 | 1 | 0 | 0 | 0 | 0 | 0 | 1 | 0 | 0 | 2 |
| 豊 川 市 | 0 | 2 | 0 | 0 | 0 | 0 | 0 | 0 | 2 | 1 | 3 |
| 津 島 市 | 0 | 0 | 0 | 0 | 0 | 0 | 0 | 0 | 0 | 0 | 0 |
| 碧 南 市 | 0 | 0 | 0 | 0 | 0 | 0 | 0 | 0 | 0 | 0 | 0 |
| 刈 谷 市 | 1 | 2 | 0 | 0 | 0 | 0 | 1 | 0 | 0 | 0 | 3 |
| 豊 田 市 | 6 | 7 | 3 | 0 | 0 | 0 | 0 | 0 | 1 | 1 | 18 |
| 安 城 市 | 2 | 2 | 1 | 0 | 0 | 0 | 0 | 0 | 1 | 0 | 3 |
| 西 尾 市 | 1 | 1 | 0 | 0 | 0 | 0 | 0 | 0 | 0 | 0 | 2 |
| 蒲 郡 市 | 0 | 0 | 0 | 0 | 0 | 0 | 0 | 0 | 0 | 0 | 0 |
| 犬 山 市 | 0 | 0 | 0 | 0 | 0 | 0 | 0 | 0 | 0 | 0 | 0 |
| 常 滑 市 | 0 | 0 | 0 | 0 | 0 | 0 | 0 | 0 | 0 | 0 | 0 |
| 江 南 市 | 0 | 0 | 0 | 0 | 0 | 0 | 0 | 0 | 0 | 0 | 0 |
| 小 牧 市 | 0 | 1 | 0 | 0 | 0 | 0 | 0 | 0 | 0 | 0 | 1 |
| 稲 沢 市 | 0 | 3 | 1 | 0 | 0 | 0 | 0 | 0 | 1 | 0 | 5 |
| 新 城 市 | 0 | 1 | 0 | 0 | 0 | 0 | 0 | 0 | 1 | 0 | 1 |
| 東 海 市 | 0 | 0 | 0 | 0 | 0 | 0 | 0 | 0 | 0 | 0 | 0 |
| 大 府 市 | 0 | 0 | 0 | 0 | 0 | 0 | 0 | 0 | 0 | 0 | 0 |
| 知 多 市 | 0 | 0 | 0 | 0 | 0 | 0 | 0 | 0 | 0 | 0 | 0 |
| 知 立 市 | 0 | 0 | 0 | 0 | 0 | 0 | 0 | 0 | 0 | 0 | 0 |
| 尾 張 旭 市 | 0 | 0 | 0 | 0 | 0 | 0 | 0 | 0 | 0 | 0 | 0 |
| 高 浜 市 | 0 | 0 | 0 | 0 | 0 | 0 | 0 | 0 | 0 | 0 | 0 |
| 岩 倉 市 | 0 | 0 | 0 | 0 | 0 | 0 | 0 | 0 | 0 | 0 | 0 |
| 豊 明 市 | 0 | 0 | 0 | 0 | 0 | 0 | 0 | 0 | 0 | 0 | 0 |
| 日 進 市 | 0 | 0 | 0 | 0 | 0 | 0 | 0 | 0 | 0 | 0 | 0 |
| 田 原 市 | 0 | 0 | 0 | 0 | 0 | 0 | 0 | 0 | 0 | 0 | 0 |
| 愛 西 市 | 0 | 0 | 0 | 0 | 0 | 0 | 0 | 0 | 0 | 0 | 0 |
| 清 須 市 | 0 | 0 | 0 | 0 | 0 | 0 | 0 | 0 | 0 | 0 | 0 |
| 北 名 古 屋 市 | 0 | 0 | 0 | 0 | 0 | 0 | 0 | 0 | 0 | 0 | 0 |
| 弥 富 市 | 0 | 0 | 0 | 0 | 0 | 0 | 0 | 0 | 0 | 0 | 0 |
| み よ し 市 | 0 | 0 | 0 | 0 | 0 | 0 | 0 | 0 | 0 | 0 | 0 |
| あ ま 市 | 0 | 0 | 0 | 0 | 0 | 0 | 0 | 0 | 0 | 0 | 0 |
| 長 久 手 市 | 0 | 0 | 0 | 0 | 0 | 0 | 0 | 0 | 0 | 0 | 0 |
| 愛知県小計 | 27 | 38 | 6 | 2 | 0 | 0 | 6 | 1 | 8 | 2 | 54 |
| 三重県(市を除く) | 0 | 0 | 0 | 0 | 0 | 0 | 0 | 0 | 0 | 0 | 0 |
| 津 市 | 0 | 1 | 0 | 0 | 0 | 0 | 0 | 0 | 0 | 0 | 1 |
| 四 日 市 市 | 2 | 4 | 0 | 0 | 0 | 0 | 0 | 0 | 0 | 0 | 5 |
| 伊 勢 市 市 | 0 | 0 | 0 | 0 | 0 | 0 | 0 | 0 | 0 | 0 | 0 |
| 松 阪 市 市 | 0 | 0 | 0 | 0 | 0 | 0 | 0 | 0 | 0 | 0 | 0 |
| 桑 名 市 市 | 0 | 0 | 0 | 0 | 0 | 0 | 0 | 0 | 0 | 0 | 0 |
| 鈴 鹿 市 市 | 1 | 0 | 0 | 0 | 0 | 0 | 0 | 0 | 0 | 0 | 1 |
| 名 張 市 市 | 0 | 0 | 0 | 0 | 0 | 0 | 0 | 0 | 0 | 0 | 0 |
| 尾 鷲 市 市 | 0 | 0 | 0 | 0 | 0 | 0 | 0 | 0 | 0 | 0 | 0 |
| 亀 山 市 市 | 0 | 0 | 0 | 0 | 0 | 0 | 0 | 0 | 0 | 0 | 0 |
| 鳥 羽 市 市 | 0 | 0 | 0 | 0 | 0 | 0 | 0 | 0 | 0 | 0 | 0 |
| 熊 野 市 市 | 0 | 0 | 0 | 0 | 0 | 0 | 0 | 0 | 0 | 0 | 0 |
| い な べ 市 市 | 1 | 0 | 0 | 0 | 0 | 0 | 0 | 0 | 0 | 0 | 1 |
| 志 摩 市 市 | 0 | 0 | 0 | 0 | 0 | 0 | 0 | 0 | 0 | 0 | 0 |
| 伊 賀 市 市 | 0 | 0 | 0 | 0 | 0 | 0 | 0 | 0 | 0 | 0 | 0 |
| 三重県小計 | 4 | 5 | 0 | 0 | 0 | 0 | 0 | 0 | 0 | 0 | 8 |

表8-3

| 地方公共団体名 | 延数 | | | | | | | | | | 実数 |
|-----------|--------|-----|-------------|----|------------------------|------------|------|------|----------------|------|----|
| | 金属加工機械 | 圧縮機 | 土石用 破碎機等 | 織機 | コンクリートブ ロックマシン 等 | 木材加工 機械 | 印刷機械 | ロール機 | 合成樹脂用 射出成形機 | 鋳造型機 | |
| 滋賀県(市を除く) | 0 | 1 | 0 | 0 | 0 | 0 | 0 | 0 | 0 | 0 | 1 |
| 大津市 | 1 | 3 | 0 | 0 | 0 | 0 | 1 | 0 | 0 | 0 | 3 |
| 彦根市 | 0 | 0 | 0 | 0 | 0 | 0 | 0 | 0 | 0 | 0 | 0 |
| 長浜市 | 0 | 0 | 0 | 0 | 0 | 0 | 0 | 0 | 0 | 0 | 0 |
| 近江八幡市 | 0 | 0 | 0 | 0 | 0 | 0 | 0 | 0 | 0 | 0 | 0 |
| 草津市 | 1 | 2 | 0 | 0 | 0 | 0 | 0 | 0 | 0 | 0 | 3 |
| 守山市 | 0 | 0 | 0 | 0 | 0 | 0 | 0 | 0 | 0 | 0 | 0 |
| 栗東市 | 0 | 0 | 0 | 0 | 0 | 0 | 0 | 0 | 0 | 0 | 0 |
| 甲賀市 | 0 | 1 | 0 | 0 | 0 | 0 | 0 | 0 | 0 | 0 | 1 |
| 野洲市 | 1 | 1 | 0 | 0 | 0 | 0 | 0 | 0 | 0 | 0 | 1 |
| 湖南市 | 0 | 1 | 0 | 0 | 0 | 0 | 0 | 0 | 0 | 0 | 1 |
| 高島市 | 0 | 0 | 0 | 0 | 0 | 0 | 0 | 0 | 0 | 0 | 0 |
| 東近江市 | 0 | 0 | 0 | 0 | 0 | 0 | 0 | 0 | 0 | 0 | 0 |
| 米原市 | 0 | 0 | 0 | 0 | 0 | 0 | 0 | 0 | 0 | 0 | 0 |
| 滋賀県小計 | 3 | 9 | 0 | 0 | 0 | 0 | 1 | 0 | 0 | 0 | 10 |
| 京都府(市を除く) | 0 | 0 | 0 | 0 | 0 | 0 | 0 | 0 | 0 | 0 | 0 |
| 京都市 | 1 | 2 | 0 | 1 | 0 | 0 | 0 | 0 | 0 | 0 | 3 |
| 福知山市 | 0 | 0 | 0 | 0 | 0 | 0 | 0 | 0 | 0 | 0 | 0 |
| 舞鶴市 | 0 | 0 | 0 | 0 | 0 | 0 | 0 | 0 | 0 | 0 | 0 |
| 綾部市 | 0 | 0 | 0 | 0 | 0 | 0 | 0 | 0 | 0 | 0 | 0 |
| 宇治市 | 0 | 0 | 0 | 0 | 0 | 0 | 0 | 0 | 0 | 0 | 0 |
| 宮津市 | 0 | 0 | 0 | 0 | 0 | 0 | 0 | 0 | 0 | 0 | 0 |
| 亀岡市 | 0 | 0 | 0 | 0 | 0 | 0 | 0 | 0 | 0 | 0 | 0 |
| 城陽市 | 0 | 0 | 0 | 0 | 0 | 0 | 0 | 0 | 0 | 0 | 0 |
| 向日市 | 0 | 0 | 0 | 0 | 0 | 0 | 0 | 0 | 0 | 0 | 0 |
| 長岡京市 | 0 | 0 | 0 | 0 | 0 | 0 | 0 | 0 | 0 | 0 | 0 |
| 八幡市 | 0 | 0 | 0 | 0 | 0 | 0 | 0 | 0 | 0 | 0 | 0 |
| 京田辺市 | 0 | 0 | 0 | 0 | 0 | 0 | 0 | 0 | 0 | 0 | 0 |
| 京丹後市 | 0 | 0 | 0 | 0 | 0 | 0 | 0 | 0 | 0 | 0 | 0 |
| 京南丹市 | 0 | 0 | 0 | 0 | 0 | 0 | 0 | 0 | 0 | 0 | 0 |
| 木津川市 | 0 | 0 | 0 | 0 | 0 | 0 | 0 | 0 | 0 | 0 | 0 |
| 京都府小計 | 1 | 2 | 0 | 1 | 0 | 0 | 0 | 0 | 0 | 0 | 3 |
| 大阪府(市を除く) | 0 | 0 | 0 | 0 | 0 | 0 | 0 | 0 | 0 | 0 | 0 |
| 大阪市 | 3 | 14 | 2 | 0 | 0 | 0 | 5 | 2 | 3 | 0 | 17 |
| 堺市 | 0 | 1 | 0 | 0 | 0 | 0 | 0 | 0 | 0 | 0 | 1 |
| 岸和田市 | 3 | 2 | 0 | 0 | 0 | 0 | 0 | 0 | 0 | 0 | 4 |
| 豊中市 | 2 | 4 | 0 | 0 | 0 | 0 | 0 | 0 | 0 | 0 | 4 |
| 池田市 | 0 | 1 | 0 | 0 | 0 | 0 | 0 | 0 | 0 | 0 | 0 |
| 吹田市 | 0 | 0 | 0 | 0 | 0 | 0 | 0 | 0 | 1 | 0 | 1 |
| 泉大津市 | 0 | 0 | 0 | 0 | 0 | 0 | 0 | 0 | 0 | 0 | 0 |
| 高槻市 | 0 | 2 | 0 | 0 | 0 | 0 | 0 | 0 | 0 | 0 | 2 |
| 貝塚市 | 0 | 0 | 0 | 0 | 0 | 0 | 0 | 0 | 0 | 0 | 0 |
| 守口市 | 0 | 0 | 0 | 0 | 0 | 0 | 0 | 0 | 0 | 0 | 0 |
| 枚方市 | 0 | 0 | 0 | 0 | 0 | 0 | 0 | 0 | 0 | 0 | 0 |
| 茨木市 | 1 | 3 | 1 | 0 | 0 | 0 | 0 | 0 | 0 | 0 | 5 |
| 八尾市 | 9 | 5 | 0 | 0 | 0 | 0 | 2 | 2 | 2 | 0 | 14 |
| 泉佐野市 | 0 | 0 | 0 | 0 | 0 | 0 | 0 | 0 | 0 | 0 | 0 |
| 富田林市 | 0 | 0 | 0 | 0 | 0 | 0 | 0 | 0 | 0 | 0 | 0 |
| 寝屋川市 | 0 | 2 | 0 | 0 | 0 | 0 | 0 | 0 | 0 | 0 | 2 |
| 河内長野市 | 0 | 0 | 0 | 0 | 0 | 0 | 0 | 0 | 0 | 0 | 0 |
| 松原市 | 0 | 0 | 0 | 0 | 0 | 0 | 0 | 0 | 0 | 0 | 0 |
| 大東市 | 0 | 0 | 0 | 0 | 0 | 0 | 0 | 0 | 0 | 0 | 0 |
| 和泉市 | 0 | 1 | 0 | 0 | 0 | 0 | 0 | 0 | 0 | 0 | 1 |
| 箕面市 | 0 | 0 | 0 | 0 | 0 | 0 | 0 | 0 | 0 | 0 | 0 |
| 柏原市 | 0 | 0 | 0 | 0 | 0 | 0 | 0 | 0 | 0 | 0 | 0 |
| 羽曳野市 | 0 | 0 | 0 | 0 | 0 | 0 | 0 | 0 | 0 | 0 | 0 |
| 門真市 | 0 | 0 | 0 | 0 | 0 | 0 | 0 | 0 | 0 | 0 | 0 |
| 摂津市 | 0 | 1 | 1 | 0 | 0 | 0 | 1 | 0 | 0 | 0 | 3 |
| 高石市 | 0 | 0 | 0 | 0 | 0 | 0 | 0 | 0 | 0 | 0 | 0 |
| 藤井寺市 | 0 | 0 | 0 | 0 | 0 | 0 | 0 | 0 | 0 | 0 | 0 |
| 東大阪市 | 1 | 2 | 0 | 0 | 0 | 0 | 0 | 0 | 0 | 0 | 2 |
| 泉南市 | 0 | 0 | 0 | 0 | 0 | 0 | 0 | 0 | 0 | 0 | 0 |
| 四條畷市 | 0 | 0 | 0 | 0 | 0 | 0 | 0 | 0 | 0 | 0 | 0 |
| 交野市 | 0 | 14 | 1 | 0 | 0 | 1 | 0 | 0 | 0 | 0 | 15 |
| 大阪狭山市 | 0 | 0 | 0 | 0 | 0 | 0 | 0 | 0 | 0 | 0 | 0 |
| 阪南市 | 0 | 0 | 0 | 0 | 0 | 0 | 0 | 0 | 0 | 0 | 0 |
| 大阪府小計 | 19 | 52 | 5 | 0 | 0 | 1 | 8 | 4 | 6 | 0 | 71 |

表8-3

| 地方公共団体名 | 延 数 | | | | | | | | | | 実 数 |
|------------|------------|-----|-------------|-----|-----------------------|------------|------|------|----------------|------|-----|
| | 金属加工 機械 | 圧縮機 | 土石用 破碎機等 | 織 機 | コンクリートブ ロックマン 等 | 木材加工 機械 | 印刷機械 | ロール機 | 合成樹脂用 射出成形機 | 鋳造型機 | |
| 兵庫県(市を除く) | 0 | 0 | 0 | 0 | 0 | 0 | 0 | 0 | 0 | 0 | 0 |
| 神戸市 | 0 | 1 | 0 | 0 | 0 | 0 | 0 | 0 | 0 | 0 | 1 |
| 姫路市 | 1 | 3 | 0 | 0 | 0 | 0 | 0 | 0 | 0 | 0 | 4 |
| 尼崎市 | 0 | 1 | 0 | 0 | 0 | 0 | 0 | 0 | 0 | 0 | 1 |
| 明石市 | 0 | 0 | 0 | 0 | 0 | 0 | 0 | 0 | 0 | 0 | 0 |
| 西宮市 | 0 | 1 | 0 | 0 | 0 | 0 | 0 | 0 | 1 | 0 | 1 |
| 洲本市 | 0 | 0 | 0 | 0 | 0 | 0 | 0 | 0 | 1 | 0 | 1 |
| 芦屋市 | 0 | 0 | 0 | 0 | 0 | 0 | 0 | 0 | 0 | 0 | 0 |
| 伊丹市 | 0 | 0 | 0 | 0 | 0 | 0 | 0 | 0 | 0 | 0 | 0 |
| 相生市 | 0 | 0 | 0 | 0 | 0 | 0 | 0 | 0 | 0 | 0 | 0 |
| 豊岡市 | 0 | 0 | 0 | 0 | 0 | 0 | 0 | 0 | 0 | 0 | 0 |
| 加古川市 | 0 | 0 | 0 | 0 | 0 | 0 | 0 | 0 | 0 | 0 | 0 |
| 赤穂市 | 0 | 2 | 2 | 0 | 0 | 0 | 0 | 0 | 0 | 0 | 2 |
| 西脇市 | 0 | 0 | 0 | 0 | 0 | 0 | 0 | 0 | 0 | 0 | 0 |
| 宝塚市 | 0 | 0 | 0 | 0 | 0 | 0 | 0 | 0 | 0 | 0 | 0 |
| 三木市 | 0 | 0 | 0 | 0 | 0 | 0 | 0 | 0 | 0 | 0 | 0 |
| 高砂市 | 0 | 0 | 0 | 0 | 0 | 0 | 0 | 0 | 0 | 0 | 0 |
| 川西市 | 0 | 0 | 0 | 0 | 0 | 0 | 0 | 0 | 0 | 0 | 0 |
| 小野市 | 0 | 0 | 0 | 0 | 0 | 0 | 0 | 0 | 0 | 0 | 0 |
| 三田市 | 0 | 0 | 0 | 0 | 0 | 0 | 0 | 0 | 0 | 0 | 0 |
| 加西市 | 0 | 0 | 0 | 0 | 0 | 0 | 0 | 0 | 0 | 0 | 0 |
| 篠山市 | 0 | 0 | 0 | 0 | 0 | 0 | 0 | 0 | 0 | 0 | 0 |
| 養父市 | 0 | 0 | 0 | 0 | 0 | 0 | 0 | 0 | 0 | 0 | 0 |
| 丹波市 | 0 | 0 | 0 | 0 | 0 | 0 | 0 | 0 | 0 | 0 | 0 |
| 南あわじ市 | 0 | 0 | 0 | 0 | 0 | 0 | 0 | 0 | 0 | 0 | 0 |
| 朝来市 | 0 | 1 | 0 | 0 | 0 | 0 | 0 | 0 | 0 | 0 | 1 |
| 淡路市 | 0 | 0 | 0 | 0 | 0 | 0 | 0 | 0 | 0 | 0 | 0 |
| 宍粟市 | 0 | 0 | 0 | 0 | 0 | 0 | 0 | 0 | 0 | 0 | 0 |
| 加東市 | 0 | 0 | 0 | 0 | 0 | 0 | 0 | 0 | 0 | 0 | 0 |
| たつの市 | 0 | 0 | 0 | 0 | 0 | 0 | 0 | 0 | 0 | 0 | 0 |
| 兵庫県小計 | 1 | 9 | 2 | 0 | 0 | 0 | 0 | 0 | 2 | 0 | 11 |
| 奈良県(市を除く) | 0 | 0 | 0 | 0 | 0 | 0 | 0 | 0 | 0 | 0 | 0 |
| 奈良市 | 0 | 1 | 1 | 0 | 0 | 0 | 0 | 0 | 0 | 0 | 2 |
| 大和高田市 | 0 | 0 | 0 | 0 | 0 | 0 | 0 | 0 | 0 | 0 | 0 |
| 大和郡山 | 0 | 0 | 0 | 0 | 0 | 0 | 0 | 0 | 0 | 0 | 0 |
| 天理市 | 0 | 0 | 0 | 0 | 0 | 0 | 0 | 0 | 0 | 0 | 0 |
| 橿原市 | 0 | 0 | 0 | 0 | 0 | 0 | 0 | 0 | 0 | 0 | 0 |
| 桜井市 | 0 | 0 | 0 | 0 | 0 | 0 | 0 | 0 | 0 | 0 | 0 |
| 五條市 | 0 | 0 | 0 | 0 | 0 | 0 | 0 | 0 | 0 | 0 | 0 |
| 御所市 | 0 | 0 | 0 | 0 | 0 | 0 | 0 | 0 | 0 | 0 | 0 |
| 生駒市 | 0 | 0 | 0 | 0 | 0 | 0 | 0 | 0 | 0 | 0 | 0 |
| 香芝市 | 0 | 0 | 0 | 0 | 0 | 0 | 0 | 0 | 0 | 0 | 0 |
| 葛城市 | 0 | 0 | 0 | 0 | 0 | 0 | 0 | 0 | 0 | 0 | 0 |
| 宇陀市 | 0 | 0 | 0 | 0 | 0 | 0 | 0 | 0 | 0 | 0 | 0 |
| 奈良県小計 | 0 | 1 | 1 | 0 | 0 | 0 | 0 | 0 | 0 | 0 | 2 |
| 和歌山県(市を除く) | 0 | 0 | 0 | 0 | 0 | 0 | 0 | 0 | 0 | 0 | 0 |
| 和歌山市 | 0 | 0 | 0 | 0 | 0 | 0 | 0 | 0 | 0 | 0 | 0 |
| 海南市 | 0 | 0 | 0 | 0 | 0 | 0 | 0 | 0 | 0 | 0 | 0 |
| 橋本 | 0 | 0 | 0 | 0 | 0 | 0 | 0 | 0 | 0 | 0 | 0 |
| 有田市 | 0 | 0 | 0 | 0 | 0 | 0 | 0 | 0 | 0 | 0 | 0 |
| 御坊市 | 0 | 0 | 0 | 0 | 0 | 0 | 0 | 0 | 0 | 0 | 0 |
| 田辺市 | 0 | 1 | 0 | 0 | 0 | 0 | 0 | 0 | 0 | 0 | 1 |
| 新宮市 | 0 | 0 | 0 | 0 | 0 | 0 | 0 | 0 | 0 | 0 | 0 |
| 紀の川市 | 0 | 0 | 0 | 0 | 0 | 0 | 0 | 0 | 0 | 0 | 0 |
| 岩出市 | 0 | 0 | 0 | 0 | 0 | 0 | 0 | 0 | 0 | 0 | 0 |
| 和歌山県小計 | 0 | 1 | 0 | 0 | 0 | 0 | 0 | 0 | 0 | 0 | 1 |
| 鳥取県(市を除く) | 0 | 0 | 0 | 0 | 0 | 0 | 0 | 0 | 0 | 0 | 0 |
| 鳥取市 | 0 | 0 | 0 | 0 | 0 | 0 | 0 | 0 | 0 | 0 | 0 |
| 米子市 | 0 | 0 | 0 | 0 | 0 | 0 | 0 | 0 | 0 | 0 | 0 |
| 倉吉市 | 0 | 0 | 0 | 0 | 0 | 0 | 0 | 0 | 0 | 0 | 0 |
| 境港市 | 0 | 0 | 0 | 0 | 0 | 0 | 0 | 0 | 0 | 0 | 0 |
| 鳥取県小計 | 0 | 0 | 0 | 0 | 0 | 0 | 0 | 0 | 0 | 0 | 0 |
| 島根県(市を除く) | 0 | 0 | 0 | 0 | 0 | 0 | 0 | 0 | 0 | 0 | 0 |
| 松江市 | 0 | 4 | 0 | 0 | 0 | 0 | 1 | 0 | 0 | 0 | 5 |
| 浜田市 | 0 | 0 | 0 | 0 | 0 | 0 | 0 | 0 | 0 | 0 | 0 |
| 出雲市 | 0 | 0 | 0 | 0 | 0 | 0 | 0 | 0 | 0 | 0 | 0 |
| 益田市 | 0 | 0 | 0 | 0 | 0 | 0 | 0 | 0 | 0 | 0 | 0 |
| 大田市 | 0 | 0 | 0 | 0 | 0 | 0 | 0 | 0 | 0 | 0 | 0 |

| 地方公共団体名 | 延数 | | | | | | | | | | 実数 |
|-----------|--------|-----|-------------|----|----------------------|------------|------|------|----------------|------|----|
| | 金属加工機械 | 圧縮機 | 土石用 破碎機等 | 織機 | コンクリート ロックマン 等 | 木材加工 機械 | 印刷機械 | ロール機 | 合成樹脂用 射出成形機 | 鋳造型機 | |
| 安来市 | 0 | 0 | 0 | 0 | 0 | 0 | 0 | 0 | 0 | 0 | 0 |
| 江津市 | 0 | 0 | 0 | 0 | 0 | 0 | 0 | 0 | 0 | 0 | 0 |
| 雲南市 | 0 | 0 | 0 | 0 | 0 | 0 | 0 | 0 | 0 | 0 | 0 |
| 島根県小計 | 0 | 4 | 0 | 0 | 0 | 0 | 1 | 0 | 0 | 0 | 5 |
| 岡山県(市を除く) | 0 | 0 | 0 | 0 | 0 | 0 | 0 | 0 | 0 | 0 | 0 |
| 岡山市 | 0 | 2 | 0 | 0 | 0 | 0 | 1 | 0 | 0 | 0 | 3 |
| 倉敷市 | 1 | 6 | 0 | 0 | 1 | 0 | 0 | 0 | 0 | 0 | 7 |
| 津山市 | 0 | 0 | 0 | 0 | 0 | 0 | 0 | 0 | 0 | 0 | 0 |
| 玉野市 | 0 | 0 | 0 | 0 | 0 | 0 | 0 | 0 | 0 | 0 | 0 |
| 笠岡市 | 0 | 0 | 0 | 0 | 0 | 0 | 0 | 0 | 0 | 0 | 0 |
| 井原市 | 0 | 0 | 0 | 0 | 0 | 0 | 0 | 0 | 0 | 0 | 0 |
| 総社市 | 0 | 0 | 0 | 0 | 0 | 0 | 0 | 0 | 0 | 0 | 0 |
| 高梁市 | 0 | 0 | 0 | 0 | 0 | 0 | 0 | 0 | 0 | 0 | 0 |
| 新見市 | 0 | 0 | 0 | 0 | 0 | 0 | 0 | 0 | 0 | 0 | 0 |
| 備前市 | 0 | 0 | 1 | 0 | 0 | 0 | 0 | 0 | 0 | 0 | 1 |
| 瀬戸内市 | 0 | 0 | 0 | 0 | 0 | 0 | 0 | 0 | 0 | 0 | 0 |
| 赤磐市 | 0 | 0 | 0 | 0 | 0 | 0 | 0 | 0 | 0 | 0 | 0 |
| 真庭市 | 0 | 0 | 0 | 0 | 0 | 0 | 0 | 0 | 0 | 0 | 0 |
| 美作市 | 0 | 0 | 0 | 0 | 0 | 0 | 0 | 0 | 0 | 0 | 0 |
| 浅口市 | 0 | 0 | 0 | 0 | 0 | 0 | 0 | 0 | 0 | 0 | 0 |
| 岡山県小計 | 1 | 8 | 1 | 0 | 1 | 0 | 1 | 0 | 0 | 0 | 11 |
| 広島県(市を除く) | 2 | 2 | 0 | 0 | 0 | 0 | 0 | 0 | 0 | 0 | 4 |
| 広島市 | 2 | 1 | 2 | 0 | 0 | 0 | 0 | 0 | 0 | 0 | 5 |
| 呉市 | 0 | 0 | 0 | 0 | 0 | 0 | 0 | 0 | 0 | 0 | 0 |
| 竹原市 | 0 | 0 | 0 | 0 | 0 | 0 | 0 | 0 | 0 | 0 | 0 |
| 三原市 | 0 | 0 | 0 | 0 | 0 | 0 | 0 | 0 | 0 | 0 | 0 |
| 尾道市 | 0 | 1 | 0 | 0 | 0 | 0 | 0 | 0 | 0 | 0 | 1 |
| 福山市 | 0 | 4 | 0 | 0 | 0 | 1 | 0 | 0 | 0 | 0 | 4 |
| 府中市 | 0 | 0 | 0 | 0 | 0 | 0 | 0 | 0 | 0 | 0 | 0 |
| 三門市 | 0 | 0 | 0 | 0 | 0 | 0 | 0 | 0 | 0 | 0 | 0 |
| 庄原市 | 1 | 0 | 0 | 0 | 0 | 0 | 0 | 0 | 0 | 0 | 1 |
| 大竹市 | 0 | 0 | 0 | 0 | 0 | 0 | 0 | 0 | 0 | 0 | 0 |
| 東広島市 | 0 | 1 | 0 | 0 | 0 | 0 | 0 | 0 | 0 | 0 | 1 |
| 廿日市市 | 1 | 3 | 0 | 0 | 0 | 0 | 0 | 0 | 0 | 0 | 4 |
| 安芸高田市 | 0 | 0 | 0 | 0 | 0 | 0 | 0 | 0 | 0 | 0 | 0 |
| 江田島市 | 0 | 0 | 0 | 0 | 0 | 0 | 0 | 0 | 0 | 0 | 0 |
| 広島県小計 | 6 | 12 | 2 | 0 | 0 | 1 | 0 | 0 | 0 | 0 | 20 |
| 山口県(市を除く) | 0 | 0 | 0 | 0 | 0 | 0 | 0 | 0 | 0 | 0 | 0 |
| 下関市 | 0 | 0 | 0 | 0 | 0 | 0 | 0 | 0 | 0 | 0 | 0 |
| 宇部市 | 0 | 0 | 0 | 0 | 0 | 0 | 0 | 0 | 0 | 0 | 0 |
| 山口市 | 0 | 1 | 0 | 0 | 0 | 0 | 0 | 0 | 0 | 0 | 1 |
| 萩市 | 0 | 0 | 0 | 0 | 0 | 0 | 0 | 0 | 0 | 0 | 0 |
| 防府市 | 0 | 0 | 0 | 0 | 0 | 0 | 0 | 0 | 0 | 0 | 0 |
| 下松市 | 1 | 1 | 0 | 0 | 0 | 0 | 0 | 0 | 0 | 0 | 1 |
| 岩国市 | 0 | 0 | 0 | 0 | 0 | 0 | 0 | 0 | 0 | 0 | 0 |
| 光市 | 0 | 0 | 0 | 0 | 0 | 0 | 0 | 0 | 0 | 0 | 0 |
| 長門市 | 0 | 0 | 0 | 0 | 0 | 0 | 0 | 0 | 0 | 0 | 0 |
| 柳井市 | 0 | 0 | 0 | 0 | 0 | 0 | 0 | 0 | 0 | 0 | 0 |
| 美祢市 | 0 | 1 | 0 | 0 | 0 | 0 | 0 | 0 | 0 | 0 | 1 |
| 周南市 | 0 | 0 | 0 | 0 | 0 | 0 | 0 | 0 | 0 | 0 | 0 |
| 山陽小野田市 | 0 | 1 | 1 | 0 | 0 | 0 | 0 | 0 | 0 | 0 | 1 |
| 山口県小計 | 1 | 4 | 1 | 0 | 0 | 0 | 0 | 0 | 0 | 0 | 4 |
| 徳島県(市を除く) | 0 | 0 | 0 | 0 | 0 | 0 | 0 | 0 | 0 | 0 | 0 |
| 徳島市 | 0 | 0 | 0 | 0 | 0 | 0 | 0 | 0 | 0 | 0 | 0 |
| 鳴門市 | 0 | 0 | 0 | 0 | 0 | 0 | 0 | 0 | 0 | 0 | 0 |
| 小松島市 | 0 | 0 | 0 | 0 | 0 | 0 | 0 | 0 | 0 | 0 | 0 |
| 阿南市 | 0 | 0 | 0 | 0 | 0 | 0 | 0 | 0 | 0 | 0 | 0 |
| 吉野川市 | 0 | 0 | 0 | 0 | 0 | 0 | 0 | 0 | 0 | 0 | 0 |
| 阿波市 | 0 | 0 | 0 | 0 | 0 | 0 | 0 | 0 | 0 | 0 | 0 |
| 美馬市 | 0 | 0 | 0 | 0 | 0 | 0 | 0 | 0 | 0 | 0 | 0 |
| 三好市 | 0 | 0 | 0 | 0 | 0 | 0 | 0 | 0 | 0 | 0 | 0 |
| 徳島県小計 | 0 | 0 | 0 | 0 | 0 | 0 | 0 | 0 | 0 | 0 | 0 |
| 香川県(市を除く) | 0 | 0 | 0 | 0 | 0 | 0 | 0 | 0 | 0 | 0 | 0 |
| 高松市 | 0 | 5 | 1 | 0 | 0 | 0 | 0 | 0 | 0 | 0 | 6 |
| 丸亀市 | 1 | 0 | 0 | 0 | 0 | 0 | 0 | 0 | 0 | 0 | 1 |
| 坂出市 | 0 | 1 | 0 | 0 | 0 | 0 | 0 | 0 | 0 | 0 | 1 |
| 善通寺市 | 0 | 0 | 0 | 0 | 0 | 0 | 0 | 0 | 0 | 0 | 0 |
| 観音寺市 | 0 | 0 | 0 | 0 | 0 | 0 | 0 | 0 | 0 | 0 | 0 |

表8-3

| 地方公共団体名 | 延数 | | | | | | | | | | 実数 |
|-----------|--------|-----|-------------|----|------------------------|------------|------|------|----------------|------|----|
| | 金属加工機械 | 圧縮機 | 土石用 破碎機等 | 織機 | コンクリートブ ロックマシン 等 | 木材加工 機械 | 印刷機械 | ロール機 | 合成樹脂用 射出成形機 | 鋳造型機 | |
| さぬき市 | 0 | 0 | 0 | 0 | 0 | 0 | 0 | 0 | 0 | 0 | 0 |
| 東かがわ市 | 0 | 0 | 0 | 0 | 0 | 0 | 0 | 0 | 0 | 0 | 0 |
| 三豊市 | 0 | 0 | 0 | 0 | 0 | 0 | 0 | 0 | 0 | 0 | 0 |
| 香川県小計 | 1 | 6 | 1 | 0 | 0 | 0 | 0 | 0 | 0 | 0 | 8 |
| 愛媛県(市を除く) | 0 | 0 | 0 | 0 | 0 | 0 | 0 | 0 | 0 | 0 | 0 |
| 松山市 | 0 | 0 | 0 | 0 | 0 | 0 | 1 | 0 | 0 | 0 | 1 |
| 今治市 | 0 | 0 | 0 | 0 | 0 | 0 | 0 | 0 | 0 | 0 | 0 |
| 宇和島市 | 0 | 0 | 0 | 0 | 0 | 0 | 0 | 0 | 0 | 0 | 0 |
| 八幡浜市 | 0 | 0 | 0 | 0 | 0 | 0 | 0 | 0 | 0 | 0 | 0 |
| 新居浜市 | 1 | 1 | 0 | 0 | 0 | 0 | 0 | 0 | 0 | 0 | 1 |
| 西条市 | 0 | 0 | 0 | 0 | 0 | 0 | 0 | 0 | 0 | 0 | 0 |
| 大洲市 | 0 | 0 | 0 | 0 | 0 | 0 | 0 | 0 | 0 | 0 | 0 |
| 伊予市 | 0 | 0 | 0 | 0 | 0 | 0 | 0 | 0 | 0 | 0 | 0 |
| 四国中央市 | 0 | 0 | 0 | 0 | 0 | 0 | 0 | 0 | 0 | 0 | 0 |
| 西予市 | 0 | 0 | 0 | 0 | 0 | 0 | 0 | 0 | 0 | 0 | 0 |
| 東温市 | 0 | 0 | 0 | 0 | 0 | 0 | 0 | 0 | 0 | 0 | 0 |
| 愛媛県小計 | 1 | 1 | 0 | 0 | 0 | 0 | 1 | 0 | 0 | 0 | 2 |
| 高知県(市を除く) | 0 | 0 | 0 | 0 | 0 | 0 | 0 | 0 | 0 | 0 | 0 |
| 高知市 | 0 | 1 | 0 | 0 | 0 | 0 | 0 | 0 | 0 | 0 | 1 |
| 室戸市 | 0 | 0 | 0 | 0 | 0 | 0 | 0 | 0 | 0 | 0 | 0 |
| 安芸市 | 0 | 0 | 0 | 0 | 0 | 0 | 0 | 0 | 0 | 0 | 0 |
| 南国市 | 0 | 0 | 0 | 0 | 0 | 0 | 0 | 0 | 0 | 0 | 0 |
| 土佐市 | 0 | 0 | 0 | 0 | 0 | 0 | 0 | 0 | 0 | 0 | 0 |
| 須崎市 | 0 | 0 | 0 | 0 | 0 | 0 | 0 | 0 | 0 | 0 | 0 |
| 宿毛市 | 0 | 0 | 0 | 0 | 0 | 0 | 0 | 0 | 0 | 0 | 0 |
| 土佐清水市 | 0 | 0 | 0 | 0 | 0 | 0 | 0 | 0 | 0 | 0 | 0 |
| 四万十市 | 0 | 0 | 0 | 0 | 0 | 0 | 0 | 0 | 0 | 0 | 0 |
| 香南市 | 0 | 0 | 0 | 0 | 0 | 0 | 0 | 0 | 0 | 0 | 0 |
| 香美市 | 0 | 0 | 0 | 0 | 0 | 0 | 0 | 0 | 0 | 0 | 0 |
| 高知県小計 | 0 | 1 | 0 | 0 | 0 | 0 | 0 | 0 | 0 | 0 | 1 |
| 福岡県(市を除く) | 0 | 1 | 0 | 0 | 0 | 0 | 0 | 0 | 0 | 0 | 1 |
| 北九州市 | 0 | 3 | 1 | 0 | 0 | 0 | 0 | 0 | 0 | 0 | 4 |
| 福岡市 | 1 | 2 | 0 | 0 | 0 | 2 | 0 | 0 | 0 | 1 | 2 |
| 大牟田市 | 3 | 2 | 0 | 0 | 0 | 0 | 0 | 0 | 0 | 0 | 4 |
| 久留米市 | 0 | 0 | 1 | 0 | 0 | 0 | 0 | 0 | 0 | 0 | 1 |
| 直方市 | 0 | 0 | 0 | 0 | 0 | 0 | 0 | 0 | 0 | 0 | 0 |
| 飯塚市 | 0 | 0 | 0 | 0 | 0 | 0 | 0 | 0 | 0 | 0 | 0 |
| 田川市 | 0 | 0 | 0 | 0 | 0 | 0 | 0 | 0 | 0 | 0 | 0 |
| 柳川市 | 0 | 0 | 0 | 0 | 0 | 0 | 0 | 0 | 0 | 0 | 0 |
| 八女市 | 0 | 1 | 0 | 0 | 0 | 0 | 0 | 0 | 0 | 0 | 0 |
| 筑後市 | 0 | 0 | 0 | 0 | 0 | 0 | 0 | 0 | 0 | 0 | 0 |
| 大川市 | 0 | 0 | 0 | 0 | 0 | 0 | 0 | 0 | 0 | 0 | 0 |
| 行橋市 | 0 | 0 | 0 | 0 | 0 | 0 | 0 | 0 | 0 | 0 | 0 |
| 豊前市 | 0 | 0 | 0 | 0 | 0 | 0 | 0 | 0 | 0 | 0 | 0 |
| 中間市 | 0 | 0 | 0 | 0 | 0 | 0 | 0 | 0 | 0 | 0 | 0 |
| 小郡市 | 0 | 0 | 0 | 0 | 0 | 0 | 0 | 0 | 0 | 0 | 0 |
| 筑紫野市 | 0 | 1 | 0 | 0 | 0 | 0 | 0 | 0 | 0 | 0 | 1 |
| 春日市 | 0 | 0 | 0 | 0 | 0 | 0 | 0 | 0 | 0 | 0 | 0 |
| 大野城市 | 0 | 0 | 0 | 0 | 0 | 0 | 0 | 0 | 0 | 0 | 0 |
| 宗像市 | 0 | 0 | 0 | 0 | 0 | 0 | 0 | 0 | 0 | 0 | 0 |
| 太宰府市 | 0 | 0 | 0 | 0 | 0 | 0 | 0 | 0 | 0 | 0 | 0 |
| 古賀市 | 0 | 0 | 0 | 0 | 0 | 0 | 0 | 0 | 0 | 0 | 0 |
| 福津市 | 0 | 0 | 0 | 0 | 0 | 0 | 0 | 0 | 0 | 0 | 0 |
| うきは市 | 0 | 0 | 0 | 0 | 0 | 0 | 0 | 0 | 0 | 0 | 0 |
| 宮若市 | 0 | 0 | 0 | 0 | 0 | 0 | 0 | 0 | 0 | 0 | 0 |
| 嘉麻市 | 0 | 0 | 0 | 0 | 0 | 0 | 0 | 0 | 0 | 0 | 0 |
| 朝倉市 | 0 | 0 | 0 | 0 | 0 | 0 | 0 | 0 | 0 | 0 | 0 |
| みやま市 | 0 | 0 | 0 | 0 | 0 | 0 | 0 | 0 | 0 | 0 | 0 |
| 糸島市 | 0 | 0 | 0 | 0 | 0 | 0 | 0 | 0 | 0 | 0 | 0 |
| 那珂川市 | 0 | 0 | 0 | 0 | 0 | 0 | 0 | 0 | 0 | 0 | 0 |
| 福岡県小計 | 4 | 10 | 2 | 0 | 0 | 2 | 0 | 0 | 0 | 1 | 13 |
| 佐賀県(市を除く) | 0 | 0 | 0 | 0 | 0 | 0 | 0 | 0 | 0 | 0 | 0 |
| 佐賀市 | 0 | 1 | 0 | 0 | 0 | 0 | 0 | 0 | 0 | 0 | 1 |
| 唐津市 | 0 | 0 | 0 | 0 | 0 | 0 | 0 | 0 | 0 | 0 | 0 |
| 鳥栖市 | 0 | 1 | 0 | 0 | 0 | 0 | 0 | 0 | 1 | 0 | 1 |
| 多久市 | 0 | 0 | 0 | 0 | 0 | 0 | 0 | 0 | 0 | 0 | 0 |
| 伊万里市 | 0 | 0 | 0 | 0 | 0 | 0 | 0 | 0 | 0 | 0 | 0 |

| 地方公共団体名 | 延 数 | | | | | | | | | | 実 数 |
|------------|------------|-----|-------------|-----|----------------------|------------|------|------|----------------|------|-----|
| | 金属加工 機械 | 圧縮機 | 土石用 破碎機等 | 織 機 | コンクリート ロックマン 等 | 木材加工 機械 | 印刷機械 | ロール機 | 合成樹脂用 射出成形機 | 鋳造型機 | |
| 武 雄 市 | 0 | 0 | 0 | 0 | 0 | 0 | 0 | 0 | 0 | 0 | 0 |
| 鹿 島 市 | 0 | 0 | 0 | 0 | 0 | 0 | 0 | 0 | 0 | 0 | 0 |
| 小 城 市 | 0 | 0 | 0 | 0 | 0 | 0 | 0 | 0 | 0 | 0 | 0 |
| 嬉 野 市 | 0 | 0 | 0 | 0 | 0 | 0 | 0 | 0 | 0 | 0 | 0 |
| 神 埼 市 | 0 | 0 | 0 | 0 | 0 | 0 | 0 | 0 | 0 | 0 | 0 |
| 佐賀県小計 | 0 | 2 | 0 | 0 | 0 | 0 | 0 | 0 | 1 | 0 | 2 |
| 長崎県(市を除く) | 0 | 1 | 1 | 0 | 0 | 0 | 0 | 0 | 0 | 0 | 0 |
| 長 崎 市 | 0 | 0 | 0 | 0 | 0 | 0 | 0 | 0 | 0 | 0 | 0 |
| 佐 世 保 市 | 1 | 6 | 0 | 0 | 0 | 0 | 0 | 0 | 0 | 0 | 6 |
| 島 原 市 | 0 | 0 | 0 | 0 | 0 | 0 | 0 | 0 | 0 | 0 | 0 |
| 諫 早 市 | 0 | 0 | 0 | 0 | 0 | 0 | 0 | 0 | 0 | 0 | 0 |
| 大 村 市 | 0 | 0 | 0 | 0 | 0 | 0 | 0 | 0 | 0 | 0 | 0 |
| 平 戸 市 | 0 | 0 | 0 | 0 | 0 | 0 | 0 | 0 | 0 | 0 | 0 |
| 松 浦 市 | 0 | 0 | 0 | 0 | 0 | 0 | 0 | 0 | 0 | 0 | 0 |
| 対 馬 市 | 0 | 0 | 0 | 0 | 0 | 0 | 0 | 0 | 0 | 0 | 0 |
| 老 岐 市 | 0 | 0 | 0 | 0 | 0 | 0 | 0 | 0 | 0 | 0 | 0 |
| 五 島 市 | 0 | 0 | 0 | 0 | 0 | 0 | 0 | 0 | 0 | 0 | 0 |
| 西 海 市 | 0 | 0 | 0 | 0 | 0 | 0 | 0 | 0 | 0 | 0 | 0 |
| 雲 仙 市 | 0 | 0 | 0 | 0 | 0 | 0 | 0 | 0 | 0 | 0 | 0 |
| 南 島 原 市 | 0 | 0 | 0 | 0 | 0 | 0 | 0 | 0 | 0 | 0 | 0 |
| 長崎県小計 | 1 | 7 | 1 | 0 | 0 | 0 | 0 | 0 | 0 | 0 | 6 |
| 熊本県(市を除く) | 0 | 0 | 0 | 0 | 0 | 0 | 0 | 0 | 0 | 0 | 0 |
| 熊 本 市 | 0 | 1 | 0 | 0 | 0 | 0 | 1 | 0 | 0 | 0 | 2 |
| 八 代 市 | 0 | 0 | 0 | 0 | 0 | 0 | 0 | 0 | 0 | 0 | 0 |
| 人 吉 市 | 0 | 0 | 0 | 0 | 0 | 0 | 0 | 0 | 0 | 0 | 0 |
| 荒 尾 市 | 0 | 0 | 0 | 0 | 0 | 0 | 0 | 0 | 0 | 0 | 0 |
| 水 俣 市 | 0 | 0 | 0 | 0 | 0 | 0 | 0 | 0 | 0 | 0 | 0 |
| 玉 名 市 | 0 | 0 | 0 | 0 | 0 | 0 | 0 | 0 | 0 | 0 | 0 |
| 山 鹿 市 | 0 | 0 | 0 | 0 | 0 | 0 | 0 | 0 | 0 | 0 | 0 |
| 菊 池 市 | 0 | 0 | 0 | 0 | 0 | 0 | 0 | 0 | 0 | 0 | 0 |
| 宇 土 市 | 0 | 0 | 0 | 0 | 0 | 0 | 0 | 0 | 0 | 0 | 0 |
| 上 天 草 市 | 0 | 0 | 0 | 0 | 0 | 0 | 0 | 0 | 0 | 0 | 0 |
| 宇 城 市 | 0 | 0 | 0 | 0 | 0 | 0 | 0 | 0 | 0 | 0 | 0 |
| 阿 蘇 市 | 0 | 0 | 0 | 0 | 0 | 0 | 0 | 0 | 0 | 0 | 0 |
| 天 草 市 | 0 | 0 | 0 | 0 | 0 | 0 | 0 | 0 | 0 | 0 | 0 |
| 合 志 市 | 0 | 2 | 0 | 0 | 0 | 0 | 0 | 0 | 0 | 0 | 2 |
| 熊本県小計 | 0 | 3 | 0 | 0 | 0 | 0 | 1 | 0 | 0 | 0 | 4 |
| 大分県(市を除く) | 0 | 0 | 0 | 0 | 0 | 0 | 0 | 0 | 0 | 0 | 0 |
| 大 分 市 | 2 | 1 | 0 | 0 | 0 | 0 | 0 | 0 | 0 | 0 | 2 |
| 別 府 市 | 0 | 0 | 0 | 0 | 0 | 0 | 0 | 0 | 0 | 0 | 0 |
| 中 津 市 | 0 | 0 | 0 | 0 | 0 | 0 | 0 | 0 | 0 | 0 | 0 |
| 日 田 市 | 0 | 0 | 0 | 0 | 0 | 0 | 0 | 0 | 0 | 0 | 0 |
| 佐 伯 市 | 0 | 0 | 0 | 0 | 0 | 0 | 0 | 0 | 0 | 0 | 0 |
| 臼 杵 市 | 0 | 0 | 0 | 0 | 0 | 0 | 0 | 0 | 0 | 0 | 0 |
| 津 久 見 市 | 0 | 0 | 0 | 0 | 0 | 0 | 0 | 0 | 0 | 0 | 0 |
| 竹 田 市 | 0 | 0 | 0 | 0 | 0 | 0 | 0 | 0 | 0 | 0 | 0 |
| 豊 後 高 田 市 | 0 | 0 | 0 | 0 | 0 | 0 | 0 | 0 | 0 | 0 | 0 |
| 杵 築 市 | 0 | 0 | 0 | 0 | 0 | 0 | 0 | 0 | 0 | 0 | 0 |
| 宇 佐 市 | 0 | 0 | 0 | 0 | 0 | 0 | 0 | 0 | 0 | 0 | 0 |
| 豊 後 大 野 市 | 0 | 0 | 0 | 0 | 0 | 0 | 0 | 0 | 0 | 0 | 0 |
| 由 布 市 | 0 | 0 | 0 | 0 | 0 | 0 | 0 | 0 | 0 | 0 | 0 |
| 国 東 市 | 0 | 0 | 0 | 0 | 0 | 0 | 0 | 0 | 0 | 0 | 0 |
| 大分県小計 | 2 | 1 | 0 | 0 | 0 | 0 | 0 | 0 | 0 | 0 | 2 |
| 宮崎県(市を除く) | 0 | 0 | 0 | 0 | 0 | 0 | 0 | 0 | 0 | 0 | 0 |
| 宮 崎 市 | 0 | 1 | 0 | 0 | 0 | 0 | 0 | 0 | 0 | 0 | 1 |
| 都 城 市 | 0 | 0 | 0 | 0 | 0 | 0 | 0 | 0 | 0 | 0 | 0 |
| 延 岡 市 | 0 | 0 | 0 | 0 | 0 | 0 | 0 | 0 | 0 | 0 | 0 |
| 日 南 市 | 0 | 0 | 0 | 0 | 0 | 0 | 0 | 0 | 0 | 0 | 0 |
| 小 林 市 | 0 | 0 | 0 | 0 | 0 | 0 | 0 | 0 | 0 | 0 | 0 |
| 日 向 市 | 0 | 0 | 0 | 0 | 0 | 0 | 0 | 0 | 0 | 0 | 0 |
| 串 間 市 | 0 | 0 | 0 | 0 | 0 | 0 | 0 | 0 | 0 | 0 | 0 |
| 西 都 市 | 0 | 0 | 0 | 0 | 0 | 0 | 0 | 0 | 0 | 0 | 0 |
| え び の 市 | 0 | 0 | 0 | 0 | 0 | 0 | 0 | 0 | 0 | 0 | 0 |
| 宮崎県小計 | 0 | 1 | 0 | 0 | 0 | 0 | 0 | 0 | 0 | 0 | 1 |
| 鹿児島県(市を除く) | 0 | 0 | 0 | 0 | 0 | 0 | 0 | 0 | 0 | 0 | 0 |
| 鹿 児 島 市 | 0 | 0 | 0 | 0 | 0 | 0 | 0 | 0 | 0 | 0 | 0 |
| 鹿 屋 市 | 0 | 0 | 0 | 0 | 0 | 0 | 0 | 0 | 0 | 0 | 0 |
| 枕 崎 市 | 0 | 0 | 0 | 0 | 0 | 0 | 0 | 0 | 0 | 0 | 0 |
| 阿 久 根 市 | 0 | 0 | 0 | 0 | 0 | 0 | 0 | 0 | 0 | 0 | 0 |
| 出 水 市 | 0 | 0 | 0 | 0 | 0 | 0 | 0 | 0 | 0 | 0 | 0 |

表8-3

| 地方公共団体名 | 延 数 | | | | | | | | | | 実 数 |
|-----------|------------|-----|-------------|-----|------------------------|------------|------|------|----------------|------|-----|
| | 金属加工 機械 | 圧縮機 | 土石用 破碎機等 | 織 機 | コンクリートブ ロックマシン 等 | 木材加工 機械 | 印刷機械 | ロール機 | 合成樹脂用 射出成形機 | 鋳造型機 | |
| 指 宿 市 | 0 | 0 | 0 | 0 | 0 | 0 | 0 | 0 | 0 | 0 | 0 |
| 西 之 表 市 | 0 | 0 | 0 | 0 | 0 | 0 | 0 | 0 | 0 | 0 | 0 |
| 垂 水 市 | 0 | 0 | 0 | 0 | 0 | 0 | 0 | 0 | 0 | 0 | 0 |
| 薩 摩 川 内 市 | 0 | 0 | 0 | 0 | 0 | 0 | 0 | 0 | 0 | 0 | 0 |
| 日 置 市 | 0 | 0 | 0 | 0 | 0 | 0 | 0 | 0 | 0 | 0 | 0 |
| 曾 於 市 | 0 | 0 | 0 | 0 | 0 | 0 | 0 | 0 | 0 | 0 | 0 |
| 霧 島 市 | 0 | 0 | 0 | 0 | 0 | 0 | 0 | 0 | 0 | 0 | 0 |
| いちき串木野市 | 0 | 0 | 0 | 0 | 0 | 0 | 0 | 0 | 0 | 0 | 0 |
| 南 さ つ ま 市 | 0 | 0 | 0 | 0 | 0 | 0 | 0 | 0 | 0 | 0 | 0 |
| 志 布 志 市 | 0 | 0 | 0 | 0 | 0 | 0 | 0 | 0 | 0 | 0 | 0 |
| 奄 美 市 | 0 | 1 | 0 | 0 | 0 | 0 | 0 | 0 | 0 | 0 | 1 |
| 南 九 州 市 | 0 | 0 | 0 | 0 | 0 | 0 | 0 | 0 | 0 | 0 | 0 |
| 伊 佐 市 | 0 | 0 | 0 | 0 | 0 | 0 | 0 | 0 | 0 | 0 | 0 |
| 始 良 市 | 0 | 0 | 0 | 0 | 0 | 0 | 0 | 0 | 0 | 0 | 0 |
| 鹿児島県小計 | 0 | 1 | 0 | 0 | 0 | 0 | 0 | 0 | 0 | 0 | 1 |
| 沖縄県(市を除く) | 0 | 0 | 0 | 0 | 0 | 0 | 0 | 0 | 0 | 0 | 0 |
| 那 覇 市 | 0 | 0 | 0 | 0 | 0 | 0 | 0 | 0 | 0 | 0 | 0 |
| 宜 野 湾 市 | 0 | 0 | 0 | 0 | 0 | 0 | 0 | 0 | 0 | 0 | 0 |
| 石 垣 市 | 0 | 0 | 0 | 0 | 0 | 0 | 0 | 0 | 0 | 0 | 0 |
| 浦 添 市 | 0 | 0 | 0 | 0 | 0 | 0 | 0 | 0 | 0 | 0 | 0 |
| 名 護 市 | 0 | 0 | 0 | 0 | 0 | 0 | 0 | 0 | 0 | 0 | 0 |
| 糸 満 市 | 0 | 0 | 0 | 0 | 0 | 0 | 0 | 0 | 0 | 0 | 0 |
| 沖 縄 市 | 0 | 0 | 0 | 0 | 0 | 0 | 0 | 0 | 0 | 0 | 0 |
| 豊 見 城 市 | 0 | 0 | 0 | 0 | 0 | 0 | 0 | 0 | 0 | 0 | 0 |
| う る ま 市 | 0 | 0 | 0 | 0 | 0 | 0 | 0 | 0 | 0 | 0 | 0 |
| 宮 古 島 市 | 0 | 0 | 0 | 0 | 0 | 0 | 0 | 0 | 0 | 0 | 0 |
| 南 城 市 | 0 | 0 | 0 | 0 | 0 | 0 | 0 | 0 | 0 | 0 | 0 |
| 沖縄県小計 | 0 | 0 | 0 | 0 | 0 | 0 | 0 | 0 | 0 | 0 | 0 |
| 合計 | 229 | 354 | 43 | 16 | 3 | 14 | 102 | 6 | 55 | 5 | 658 |

表 8 - 3 - 2 施設数

| 地方公共団体名 | 延 数 | | | | | | | | | | 実 数 |
|-----------|------------|-----|-------------|-----|------------------------|------------|------|------|----------------|------|-----|
| | 金属加工 機械 | 圧縮機 | 土石用 破砕機等 | 織 機 | コンクリートブ ロックマシン 等 | 木材加工 機械 | 印刷機械 | ロール機 | 合成樹脂用 射出成形機 | 鋳造型機 | |
| 北海道(市を除く) | 0 | 0 | 23 | 0 | 0 | 0 | 0 | 0 | 0 | 0 | 23 |
| 札幌市 | 0 | 5 | 0 | 0 | 0 | 0 | 0 | 0 | 0 | 0 | 5 |
| 函館市 | 0 | 0 | 0 | 0 | 0 | 0 | 0 | 0 | 0 | 0 | 0 |
| 小樽市 | 0 | 0 | 0 | 0 | 0 | 0 | 0 | 0 | 0 | 0 | 0 |
| 旭川市 | 0 | 4 | 0 | 0 | 0 | 0 | 0 | 0 | 0 | 0 | 4 |
| 室蘭市 | 0 | 0 | 0 | 0 | 0 | 0 | 0 | 0 | 0 | 0 | 0 |
| 釧路市 | 0 | 0 | 0 | 0 | 0 | 0 | 0 | 0 | 0 | 0 | 0 |
| 帯広市 | 0 | 0 | 0 | 0 | 0 | 0 | 0 | 0 | 0 | 0 | 0 |
| 北見市 | 0 | 0 | 0 | 0 | 0 | 0 | 1 | 0 | 0 | 0 | 1 |
| 夕張市 | 0 | 0 | 0 | 0 | 0 | 0 | 0 | 0 | 0 | 0 | 0 |
| 岩見沢市 | 0 | 0 | 0 | 0 | 0 | 0 | 0 | 0 | 0 | 0 | 0 |
| 網走市 | 0 | 0 | 0 | 0 | 0 | 0 | 0 | 0 | 0 | 0 | 0 |
| 留萌市 | 0 | 0 | 0 | 0 | 0 | 0 | 0 | 0 | 0 | 0 | 0 |
| 苫小牧市 | 0 | 0 | 0 | 0 | 0 | 0 | 0 | 0 | 0 | 0 | 0 |
| 稚内市 | 0 | 0 | 0 | 0 | 0 | 0 | 0 | 0 | 0 | 0 | 0 |
| 美唄市 | 0 | 0 | 0 | 0 | 0 | 0 | 0 | 0 | 0 | 0 | 0 |
| 芦別市 | 0 | 0 | 0 | 0 | 0 | 0 | 0 | 0 | 0 | 0 | 0 |
| 江別市 | 0 | 0 | 0 | 0 | 0 | 0 | 0 | 0 | 0 | 0 | 0 |
| 赤平市 | 0 | 0 | 0 | 0 | 0 | 0 | 0 | 0 | 0 | 0 | 0 |
| 紋別市 | 0 | 0 | 0 | 0 | 0 | 0 | 0 | 0 | 0 | 0 | 0 |
| 士別市 | 0 | 0 | 0 | 0 | 0 | 0 | 0 | 0 | 0 | 0 | 0 |
| 名寄市 | 0 | 0 | 0 | 0 | 0 | 0 | 0 | 0 | 0 | 0 | 0 |
| 三笠市 | 0 | 0 | 0 | 0 | 0 | 0 | 0 | 0 | 0 | 0 | 0 |
| 根室市 | 0 | 0 | 0 | 0 | 0 | 0 | 0 | 0 | 0 | 0 | 0 |
| 千歳市 | 0 | 0 | 0 | 0 | 0 | 0 | 0 | 0 | 0 | 0 | 0 |
| 滝川市 | 0 | 0 | 0 | 0 | 0 | 0 | 0 | 0 | 0 | 0 | 0 |
| 砂川市 | 0 | 0 | 0 | 0 | 0 | 0 | 0 | 0 | 0 | 0 | 0 |
| 歌志内市 | 0 | 0 | 0 | 0 | 0 | 0 | 0 | 0 | 0 | 0 | 0 |
| 深川市 | 0 | 0 | 0 | 0 | 0 | 0 | 0 | 0 | 0 | 0 | 0 |
| 富良野市 | 0 | 0 | 0 | 0 | 0 | 0 | 0 | 0 | 0 | 0 | 0 |
| 登別市 | 0 | 0 | 0 | 0 | 0 | 0 | 0 | 0 | 0 | 0 | 0 |
| 恵庭市 | 0 | 0 | 0 | 0 | 0 | 0 | 0 | 0 | 0 | 0 | 0 |
| 伊達市 | 0 | 0 | 0 | 0 | 0 | 0 | 0 | 0 | 0 | 0 | 0 |
| 北広島市 | 0 | 0 | 0 | 0 | 0 | 0 | 0 | 0 | 0 | 0 | 0 |
| 石狩市 | 0 | 0 | 0 | 0 | 0 | 0 | 0 | 0 | 0 | 0 | 0 |
| 北斗市 | 0 | 0 | 0 | 0 | 0 | 0 | 0 | 0 | 0 | 0 | 0 |
| 北海道小計 | 0 | 9 | 23 | 0 | 0 | 0 | 1 | 0 | 0 | 0 | 33 |
| 青森県(市を除く) | 0 | 0 | 0 | 0 | 0 | 0 | 0 | 0 | 0 | 0 | 0 |
| 青森市 | 0 | 0 | 0 | 0 | 0 | 0 | 0 | 0 | 0 | 0 | 0 |
| 弘前市 | 0 | 0 | 0 | 0 | 0 | 0 | 0 | 0 | 0 | 0 | 0 |
| 八戸市 | 0 | 0 | 0 | 0 | 0 | 0 | 0 | 0 | 0 | 0 | 0 |
| 黒石市 | 0 | 0 | 0 | 0 | 0 | 0 | 0 | 0 | 0 | 0 | 0 |
| 五所川原市 | 0 | 0 | 0 | 0 | 0 | 0 | 0 | 0 | 0 | 0 | 0 |
| 十和田市 | 0 | 0 | 0 | 0 | 0 | 0 | 0 | 0 | 0 | 0 | 0 |
| 三沢市 | 0 | 0 | 0 | 0 | 0 | 0 | 0 | 0 | 0 | 0 | 0 |
| むつ市 | 0 | 0 | 0 | 0 | 0 | 0 | 0 | 0 | 0 | 0 | 0 |
| つがる市 | 0 | 0 | 0 | 0 | 0 | 0 | 0 | 0 | 0 | 0 | 0 |
| 平川市 | 0 | 0 | 0 | 0 | 0 | 0 | 0 | 0 | 0 | 0 | 0 |
| 青森県小計 | 0 | 0 | 0 | 0 | 0 | 0 | 0 | 0 | 0 | 0 | 0 |
| 岩手県(市を除く) | 0 | 0 | 0 | 0 | 0 | 0 | 0 | 0 | 0 | 0 | 0 |
| 盛岡市 | 0 | 0 | 0 | 0 | 0 | 0 | 0 | 0 | 0 | 0 | 0 |
| 宮古市 | 0 | 0 | 0 | 0 | 0 | 0 | 0 | 0 | 0 | 0 | 0 |
| 大船渡市 | 0 | 0 | 0 | 0 | 0 | 0 | 0 | 0 | 0 | 0 | 0 |
| 花巻市 | 0 | 0 | 0 | 0 | 0 | 0 | 0 | 0 | 0 | 0 | 0 |
| 北上市 | 0 | 2 | 0 | 0 | 0 | 1 | 0 | 0 | 0 | 0 | 3 |
| 久慈市 | 0 | 0 | 0 | 0 | 0 | 0 | 0 | 0 | 0 | 0 | 0 |
| 遠野市 | 0 | 0 | 0 | 0 | 0 | 0 | 0 | 0 | 0 | 0 | 0 |
| 一関市 | 0 | 14 | 0 | 0 | 0 | 0 | 0 | 0 | 0 | 0 | 14 |
| 陸前高田市 | 0 | 0 | 0 | 0 | 0 | 0 | 0 | 0 | 0 | 0 | 0 |
| 釜石市 | 0 | 0 | 0 | 0 | 0 | 0 | 0 | 0 | 0 | 0 | 0 |
| 二戸市 | 0 | 0 | 0 | 0 | 0 | 0 | 0 | 0 | 0 | 0 | 0 |
| 八幡平市 | 0 | 0 | 0 | 0 | 0 | 0 | 0 | 0 | 0 | 0 | 0 |
| 奥州市 | 0 | 2 | 0 | 0 | 0 | 0 | 0 | 0 | 0 | 0 | 2 |
| 滝沢市 | 0 | 0 | 0 | 0 | 0 | 0 | 0 | 0 | 0 | 0 | 0 |
| 岩手県小計 | 0 | 18 | 0 | 0 | 0 | 1 | 0 | 0 | 0 | 0 | 19 |

表8-3

| 地方公共団体名 | 延 数 | | | | | | | | | | 実 数 |
|-----------|------------|-----|-------------|-----|------------------------|------------|------|------|----------------|------|-----|
| | 金属加工 機械 | 圧縮機 | 土石用 破碎機等 | 織 機 | コンクリートブ ロックマシン 等 | 木材加工 機械 | 印刷機械 | ロール機 | 合成樹脂用 射出成形機 | 鋳造型機 | |
| 宮城県(市を除く) | 3 | 9 | 0 | 0 | 0 | 0 | 0 | 0 | 36 | 0 | 48 |
| 仙台市 | 0 | 0 | 0 | 0 | 0 | 0 | 0 | 0 | 0 | 0 | 0 |
| 石巻市 | 0 | 0 | 0 | 0 | 0 | 0 | 0 | 0 | 0 | 0 | 0 |
| 塩竈市 | 0 | 0 | 0 | 0 | 0 | 0 | 0 | 0 | 0 | 0 | 0 |
| 気仙沼市 | 0 | 0 | 0 | 0 | 0 | 0 | 0 | 0 | 0 | 0 | 0 |
| 白石市 | 0 | 0 | 0 | 0 | 0 | 0 | 0 | 0 | 0 | 0 | 0 |
| 名取市 | 0 | 0 | 0 | 0 | 0 | 0 | 0 | 0 | 0 | 0 | 0 |
| 角田市 | 0 | 0 | 0 | 0 | 0 | 0 | 0 | 0 | 0 | 0 | 0 |
| 多賀城市 | 0 | 0 | 0 | 0 | 0 | 0 | 0 | 0 | 0 | 0 | 0 |
| 岩沼市 | 0 | 0 | 0 | 0 | 0 | 0 | 0 | 0 | 0 | 0 | 0 |
| 登米市 | 0 | 0 | 0 | 0 | 0 | 0 | 0 | 0 | 0 | 0 | 0 |
| 栗原市 | 0 | 0 | 0 | 0 | 0 | 0 | 0 | 0 | 0 | 0 | 0 |
| 東松島市 | 0 | 0 | 0 | 0 | 0 | 0 | 0 | 0 | 0 | 0 | 0 |
| 大崎町 | 0 | 0 | 0 | 0 | 0 | 0 | 0 | 0 | 0 | 0 | 0 |
| 富谷市 | 0 | 0 | 0 | 0 | 0 | 0 | 0 | 0 | 0 | 0 | 0 |
| 宮城県小計 | 3 | 9 | 0 | 0 | 0 | 0 | 0 | 0 | 36 | 0 | 48 |
| 秋田県(市を除く) | 0 | 0 | 0 | 0 | 0 | 0 | 0 | 0 | 0 | 0 | 0 |
| 秋田市 | 0 | 0 | 0 | 0 | 0 | 0 | 0 | 0 | 0 | 0 | 0 |
| 能代市 | 0 | 0 | 0 | 0 | 0 | 0 | 0 | 0 | 0 | 0 | 0 |
| 横手市 | 0 | 0 | 0 | 0 | 0 | 0 | 0 | 0 | 0 | 0 | 0 |
| 大館市 | 0 | 0 | 0 | 0 | 0 | 0 | 0 | 0 | 0 | 0 | 0 |
| 男鹿市 | 0 | 0 | 0 | 0 | 0 | 0 | 0 | 0 | 0 | 0 | 0 |
| 湯沢市 | 0 | 0 | 0 | 0 | 0 | 0 | 0 | 0 | 0 | 0 | 0 |
| 鹿角市 | 0 | 0 | 0 | 0 | 0 | 0 | 0 | 0 | 0 | 0 | 0 |
| 由利本荘市 | 0 | 0 | 0 | 0 | 0 | 0 | 0 | 0 | 0 | 0 | 0 |
| 潟上市 | 0 | 0 | 0 | 0 | 0 | 0 | 0 | 0 | 0 | 0 | 0 |
| 大仙市 | 0 | 0 | 0 | 0 | 0 | 0 | 0 | 0 | 0 | 0 | 0 |
| 北秋田市 | 0 | 0 | 0 | 0 | 0 | 0 | 0 | 0 | 0 | 0 | 0 |
| にかほ市 | 0 | 0 | 0 | 0 | 0 | 0 | 0 | 0 | 0 | 0 | 0 |
| 仙北町 | 0 | 0 | 0 | 0 | 0 | 0 | 0 | 0 | 0 | 0 | 0 |
| 秋田県小計 | 0 | 0 | 0 | 0 | 0 | 0 | 0 | 0 | 0 | 0 | 0 |
| 山形県(市を除く) | 0 | 0 | 0 | 0 | 0 | 0 | 0 | 0 | 0 | 0 | 0 |
| 山形市 | 19 | 1 | 1 | 0 | 0 | 0 | 0 | 0 | 0 | 0 | 21 |
| 米沢市 | 0 | 0 | 0 | 0 | 0 | 0 | 0 | 0 | 0 | 0 | 0 |
| 鶴岡市 | 0 | 0 | 0 | 0 | 0 | 0 | 0 | 0 | 0 | 0 | 0 |
| 酒田市 | 0 | 0 | 0 | 0 | 0 | 0 | 0 | 0 | 0 | 0 | 0 |
| 新庄市 | 0 | 0 | 0 | 0 | 0 | 0 | 0 | 0 | 0 | 0 | 0 |
| 寒河江市 | 0 | 0 | 0 | 0 | 0 | 0 | 0 | 0 | 0 | 0 | 0 |
| 上山町 | 0 | 0 | 0 | 0 | 0 | 0 | 0 | 0 | 0 | 0 | 0 |
| 村山町 | 0 | 0 | 0 | 0 | 0 | 0 | 0 | 0 | 0 | 0 | 0 |
| 長井町 | 0 | 0 | 0 | 0 | 0 | 0 | 0 | 0 | 0 | 0 | 0 |
| 天童町 | 0 | 0 | 0 | 0 | 0 | 0 | 0 | 0 | 0 | 0 | 0 |
| 東根町 | 0 | 3 | 0 | 0 | 0 | 0 | 0 | 0 | 0 | 0 | 3 |
| 尾花沢町 | 0 | 0 | 0 | 0 | 0 | 0 | 0 | 0 | 0 | 0 | 0 |
| 南陽町 | 0 | 0 | 0 | 0 | 0 | 0 | 0 | 0 | 0 | 0 | 0 |
| 山形県小計 | 19 | 4 | 1 | 0 | 0 | 0 | 0 | 0 | 0 | 0 | 24 |
| 福島県(市を除く) | 0 | 0 | 0 | 0 | 0 | 0 | 0 | 0 | 0 | 0 | 0 |
| 福島市 | 0 | 0 | 0 | 0 | 0 | 0 | 0 | 0 | 0 | 0 | 0 |
| 会津若松市 | 0 | 0 | 0 | 0 | 0 | 0 | 0 | 0 | 0 | 0 | 0 |
| 郡山市 | 0 | 0 | 0 | 0 | 0 | 0 | 0 | 0 | 0 | 0 | 0 |
| いわき市 | 0 | 0 | 0 | 0 | 0 | 0 | 0 | 0 | 0 | 0 | 0 |
| 白河市 | 0 | 0 | 0 | 0 | 0 | 0 | 0 | 0 | 0 | 0 | 0 |
| 須賀川市 | 0 | 0 | 0 | 0 | 0 | 0 | 0 | 0 | 0 | 0 | 0 |
| 喜多方市 | 0 | 0 | 0 | 0 | 0 | 0 | 0 | 0 | 0 | 0 | 0 |
| 相馬市 | 0 | 0 | 2 | 0 | 0 | 0 | 0 | 0 | 0 | 0 | 2 |
| 二本松市 | 0 | 0 | 0 | 0 | 0 | 0 | 0 | 0 | 0 | 0 | 0 |
| 田村市 | 0 | 0 | 0 | 0 | 0 | 0 | 0 | 0 | 0 | 0 | 0 |
| 南相馬市 | 0 | 0 | 0 | 0 | 0 | 0 | 0 | 0 | 0 | 0 | 0 |
| 伊達市 | 0 | 0 | 0 | 0 | 0 | 0 | 0 | 0 | 0 | 0 | 0 |
| 本宮市 | 0 | 0 | 0 | 0 | 0 | 0 | 0 | 0 | 0 | 0 | 0 |
| 福島県小計 | 0 | 0 | 2 | 0 | 0 | 0 | 0 | 0 | 0 | 0 | 2 |
| 茨城県(市を除く) | 0 | 0 | 0 | 0 | 0 | 0 | 0 | 0 | 0 | 0 | 0 |
| 水戸市 | 0 | 2 | 0 | 0 | 0 | 0 | 0 | 0 | 0 | 0 | 2 |
| 日立市 | 0 | 0 | 0 | 0 | 0 | 0 | 0 | 0 | 0 | 0 | 0 |
| 土浦市 | 0 | 0 | 0 | 0 | 0 | 0 | 0 | 0 | 0 | 0 | 0 |
| 古河市 | 0 | 2 | 0 | 0 | 0 | 0 | 0 | 0 | 0 | 0 | 2 |
| 石岡市 | 0 | 0 | 0 | 0 | 0 | 0 | 0 | 0 | 0 | 0 | 0 |

表8-3

| 地方公共団体名 | 延 数 | | | | | | | | | | 実 数 |
|-----------|------------|-----|-------------|-----|------------------------|------------|------|------|----------------|------|-----|
| | 金属加工 機械 | 圧縮機 | 土石用 破碎機等 | 織 機 | コンクリートブ ロックマシン 等 | 木材加工 機械 | 印刷機械 | ロール機 | 合成樹脂用 射出成形機 | 鋳造型機 | |
| 結 城 市 | 0 | 0 | 0 | 0 | 0 | 0 | 0 | 0 | 0 | 0 | 0 |
| 龍ヶ崎 市 | 0 | 0 | 0 | 0 | 0 | 0 | 0 | 0 | 0 | 0 | 0 |
| 下妻 市 | 25 | 0 | 0 | 0 | 0 | 0 | 0 | 0 | 0 | 0 | 25 |
| 常総 市 | 0 | 6 | 0 | 0 | 1 | 0 | 0 | 0 | 0 | 0 | 7 |
| 常陸太田 市 | 0 | 0 | 0 | 0 | 0 | 0 | 0 | 0 | 0 | 0 | 0 |
| 高萩 市 | 0 | 0 | 0 | 0 | 0 | 0 | 0 | 0 | 0 | 0 | 0 |
| 北茨城 市 | 0 | 0 | 0 | 0 | 0 | 0 | 0 | 0 | 0 | 0 | 0 |
| 笠間 市 | 0 | 0 | 0 | 0 | 0 | 0 | 0 | 0 | 0 | 0 | 0 |
| 取手 市 | 0 | 0 | 0 | 0 | 0 | 0 | 0 | 0 | 0 | 0 | 0 |
| 牛久 市 | 0 | 0 | 0 | 0 | 0 | 0 | 0 | 0 | 0 | 0 | 0 |
| つくば 市 | 0 | 0 | 0 | 0 | 0 | 0 | 0 | 0 | 0 | 0 | 0 |
| ひたちなか 市 | 0 | 0 | 0 | 0 | 0 | 0 | 0 | 0 | 0 | 0 | 0 |
| 鹿嶋 市 | 0 | 0 | 0 | 0 | 0 | 0 | 0 | 0 | 0 | 0 | 0 |
| 潮来 市 | 0 | 0 | 0 | 0 | 0 | 0 | 0 | 0 | 0 | 0 | 0 |
| 守谷 市 | 0 | 0 | 0 | 0 | 0 | 0 | 0 | 0 | 0 | 0 | 0 |
| 常陸大宮 市 | 0 | 0 | 0 | 0 | 0 | 0 | 0 | 0 | 0 | 0 | 0 |
| 那珂 市 | 0 | 0 | 0 | 0 | 0 | 0 | 0 | 0 | 0 | 0 | 0 |
| 筑西 市 | 0 | 0 | 0 | 0 | 0 | 0 | 0 | 0 | 0 | 0 | 0 |
| 坂東 市 | 0 | 0 | 0 | 0 | 0 | 0 | 0 | 0 | 0 | 0 | 0 |
| 稲敷 市 | 0 | 0 | 0 | 0 | 0 | 0 | 0 | 0 | 0 | 0 | 0 |
| かすみがうら 市 | 0 | 0 | 0 | 0 | 0 | 0 | 0 | 0 | 0 | 0 | 0 |
| 桜川 市 | 0 | 0 | 0 | 0 | 0 | 0 | 0 | 0 | 0 | 0 | 0 |
| 神栖 市 | 0 | 0 | 0 | 0 | 0 | 0 | 0 | 0 | 0 | 0 | 0 |
| 行方 市 | 0 | 0 | 0 | 0 | 0 | 0 | 0 | 0 | 0 | 0 | 0 |
| 鉾田 市 | 0 | 0 | 0 | 0 | 0 | 0 | 0 | 0 | 0 | 0 | 0 |
| つくばみらい 市 | 7 | 3 | 0 | 0 | 0 | 0 | 0 | 0 | 0 | 0 | 10 |
| 小美玉 市 | 0 | 1 | 0 | 0 | 0 | 0 | 0 | 0 | 0 | 0 | 1 |
| 茨城県小計 | 32 | 14 | 0 | 0 | 1 | 0 | 0 | 0 | 0 | 0 | 47 |
| 栃木県(市を除く) | 0 | 1 | 0 | 0 | 0 | 0 | 0 | 0 | 1 | 0 | 2 |
| 宇都宮 市 | 0 | 2 | 0 | 0 | 0 | 0 | 0 | 0 | 0 | 0 | 2 |
| 足利 市 | 0 | 0 | 0 | 0 | 0 | 0 | 0 | 0 | 0 | 0 | 0 |
| 栃木 市 | 0 | 0 | 11 | 0 | 0 | 0 | 0 | 0 | 0 | 0 | 11 |
| 佐野 市 | 0 | 0 | 0 | 0 | 0 | 0 | 0 | 0 | 0 | 0 | 0 |
| 鹿沼 市 | 0 | 0 | 0 | 0 | 0 | 0 | 0 | 0 | 0 | 0 | 0 |
| 日光 市 | 0 | 0 | 0 | 0 | 0 | 0 | 0 | 0 | 0 | 0 | 0 |
| 小山 市 | 0 | 0 | 0 | 0 | 0 | 0 | 0 | 0 | 0 | 0 | 0 |
| 真岡 市 | 0 | 0 | 0 | 0 | 0 | 0 | 0 | 0 | 0 | 0 | 0 |
| 大田原 市 | 0 | 0 | 0 | 0 | 0 | 0 | 0 | 0 | 0 | 0 | 0 |
| 矢板 市 | 0 | 0 | 0 | 0 | 0 | 0 | 0 | 0 | 0 | 0 | 0 |
| 那須塩原 市 | 0 | 0 | 0 | 0 | 0 | 0 | 0 | 0 | 0 | 0 | 0 |
| さくら 市 | 0 | 0 | 0 | 0 | 0 | 0 | 0 | 0 | 0 | 0 | 0 |
| 那須烏山 市 | 0 | 0 | 0 | 0 | 0 | 0 | 0 | 0 | 0 | 0 | 0 |
| 下野 市 | 0 | 0 | 0 | 0 | 0 | 0 | 0 | 0 | 0 | 0 | 0 |
| 栃木県小計 | 0 | 3 | 11 | 0 | 0 | 0 | 0 | 0 | 1 | 0 | 15 |
| 群馬県(市を除く) | 10 | 5 | 0 | 0 | 0 | 0 | 0 | 0 | 22 | 0 | 37 |
| 前橋 市 | 2 | 1 | 0 | 0 | 0 | 0 | 0 | 0 | 0 | 0 | 3 |
| 高崎 市 | 0 | 1 | 0 | 0 | 0 | 1 | 0 | 0 | 0 | 0 | 2 |
| 桐生 市 | 0 | 0 | 0 | 56 | 0 | 0 | 0 | 0 | 0 | 0 | 56 |
| 伊勢崎 市 | 0 | 0 | 0 | 0 | 0 | 0 | 0 | 0 | 0 | 0 | 0 |
| 太田 市 | 0 | 0 | 0 | 0 | 0 | 0 | 0 | 0 | 0 | 0 | 0 |
| 沼田 市 | 0 | 0 | 0 | 0 | 0 | 0 | 0 | 0 | 0 | 0 | 0 |
| 館林 市 | 0 | 0 | 0 | 0 | 0 | 0 | 0 | 0 | 0 | 0 | 0 |
| 渋川 市 | 0 | 0 | 0 | 0 | 0 | 0 | 0 | 0 | 0 | 0 | 0 |
| 藤岡 市 | 0 | 0 | 0 | 0 | 0 | 0 | 0 | 0 | 0 | 0 | 0 |
| 富岡 市 | 0 | 0 | 0 | 0 | 0 | 0 | 0 | 0 | 0 | 0 | 0 |
| 安中 市 | 0 | 0 | 0 | 0 | 0 | 0 | 0 | 0 | 0 | 0 | 0 |
| みどり 市 | 0 | 0 | 0 | 0 | 0 | 0 | 0 | 0 | 0 | 0 | 0 |
| 群馬県小計 | 12 | 7 | 0 | 56 | 0 | 1 | 0 | 0 | 22 | 0 | 98 |
| 埼玉県(市を除く) | 0 | 1 | 0 | 0 | 0 | 0 | 0 | 0 | 0 | 0 | 1 |
| さいたま 市 | 0 | 9 | 0 | 0 | 0 | 0 | 0 | 0 | 0 | 0 | 9 |
| 川越 市 | 0 | 1 | 0 | 0 | 0 | 0 | 0 | 0 | 0 | 0 | 1 |
| 熊谷 市 | 0 | 0 | 0 | 0 | 0 | 0 | 0 | 0 | 0 | 0 | 0 |
| 川口 市 | 57 | 13 | 0 | 0 | 0 | 0 | 5 | 0 | 0 | 3 | 78 |
| 行田 市 | 0 | 0 | 0 | 0 | 0 | 0 | 0 | 0 | 0 | 0 | 0 |
| 秩父 市 | 0 | 0 | 0 | 0 | 0 | 0 | 0 | 0 | 0 | 0 | 0 |
| 所沢 市 | 7 | 7 | 0 | 0 | 0 | 0 | 16 | 0 | 0 | 0 | 30 |
| 飯能 市 | 0 | 0 | 0 | 0 | 0 | 0 | 0 | 0 | 0 | 0 | 0 |
| 加須 市 | 0 | 0 | 0 | 0 | 0 | 0 | 0 | 0 | 0 | 0 | 0 |
| 本庄 市 | 0 | 0 | 0 | 0 | 0 | 0 | 0 | 0 | 0 | 0 | 0 |

| 地方公共団体名 | 延 数 | | | | | | | | | | 実 数 |
|-----------|------------|-----|-------------|-----|------------------------|------------|------|------|----------------|------|-----|
| | 金属加工 機械 | 圧縮機 | 土石用 破碎機等 | 織 機 | コンクリートブ ロックマシン 等 | 木材加工 機械 | 印刷機械 | ロール機 | 合成樹脂用 射出成形機 | 鋳造型機 | |
| 東 松 山 市 | 0 | 0 | 0 | 0 | 0 | 0 | 0 | 0 | 0 | 0 | 0 |
| 春 日 部 市 | 0 | 0 | 0 | 0 | 0 | 0 | 0 | 0 | 0 | 0 | 0 |
| 狭 山 市 | 0 | 0 | 0 | 0 | 0 | 0 | 0 | 0 | 0 | 0 | 0 |
| 羽 生 市 | 0 | 0 | 0 | 0 | 0 | 0 | 0 | 0 | 0 | 0 | 0 |
| 鴻 巣 市 | 5 | 0 | 0 | 0 | 0 | 0 | 0 | 1 | 0 | 0 | 6 |
| 深 谷 市 | 0 | 0 | 0 | 0 | 0 | 0 | 0 | 0 | 0 | 0 | 0 |
| 上 尾 市 | 0 | 0 | 0 | 0 | 0 | 0 | 0 | 0 | 0 | 0 | 0 |
| 草 加 市 | 0 | 0 | 0 | 0 | 0 | 0 | 0 | 0 | 0 | 0 | 0 |
| 越 谷 市 | 0 | 0 | 0 | 0 | 0 | 0 | 0 | 0 | 0 | 0 | 0 |
| 蕨 市 | 0 | 0 | 0 | 0 | 0 | 0 | 0 | 0 | 0 | 0 | 0 |
| 戸 田 市 | 0 | 1 | 0 | 0 | 0 | 0 | 0 | 0 | 0 | 0 | 1 |
| 入 間 市 | 0 | 1 | 0 | 0 | 0 | 0 | 0 | 0 | 0 | 0 | 1 |
| 朝 霞 市 | 0 | 0 | 0 | 0 | 0 | 0 | 0 | 0 | 0 | 0 | 0 |
| 志 木 市 | 0 | 2 | 0 | 0 | 0 | 0 | 0 | 0 | 0 | 0 | 2 |
| 和 光 市 | 0 | 0 | 0 | 0 | 0 | 0 | 0 | 0 | 0 | 0 | 0 |
| 新 座 市 | 0 | 0 | 0 | 0 | 0 | 0 | 0 | 0 | 0 | 0 | 0 |
| 桶 川 市 | 0 | 0 | 0 | 0 | 0 | 0 | 0 | 0 | 0 | 0 | 0 |
| 久 喜 市 | 0 | 0 | 0 | 0 | 0 | 0 | 0 | 0 | 0 | 0 | 0 |
| 北 本 市 | 22 | 8 | 0 | 0 | 0 | 0 | 0 | 0 | 0 | 0 | 30 |
| 八 潮 市 | 0 | 0 | 0 | 0 | 0 | 0 | 0 | 0 | 0 | 0 | 0 |
| 富 士 見 市 | 0 | 0 | 0 | 0 | 0 | 0 | 0 | 0 | 0 | 0 | 0 |
| 三 郷 市 | 0 | 0 | 0 | 0 | 0 | 0 | 0 | 0 | 0 | 0 | 0 |
| 蓮 田 市 | 0 | 0 | 0 | 0 | 0 | 0 | 0 | 0 | 0 | 0 | 0 |
| 坂 戸 市 | 0 | 0 | 0 | 0 | 0 | 0 | 0 | 0 | 0 | 0 | 0 |
| 幸 手 市 | 0 | 0 | 0 | 0 | 0 | 0 | 0 | 0 | 0 | 0 | 0 |
| 鶴 ヶ 島 市 | 0 | 0 | 0 | 0 | 0 | 0 | 0 | 0 | 0 | 0 | 0 |
| 日 高 市 | 0 | 0 | 0 | 0 | 0 | 0 | 0 | 0 | 0 | 0 | 0 |
| 吉 川 市 | 0 | 0 | 0 | 0 | 0 | 0 | 0 | 0 | 0 | 0 | 0 |
| ふ じ み 野 市 | 0 | 0 | 0 | 0 | 0 | 0 | 0 | 0 | 0 | 0 | 0 |
| 白 岡 市 | 0 | 0 | 0 | 0 | 0 | 0 | 0 | 0 | 0 | 0 | 0 |
| 埼玉県小計 | 91 | 43 | 0 | 0 | 0 | 0 | 21 | 1 | 0 | 3 | 159 |
| 千葉県(市を除く) | 0 | 0 | 0 | 0 | 0 | 0 | 0 | 0 | 0 | 0 | 0 |
| 千 葉 市 | 0 | 2 | 0 | 0 | 0 | 0 | 0 | 0 | 0 | 0 | 2 |
| 銚 子 市 | 0 | 0 | 0 | 0 | 0 | 0 | 0 | 0 | 0 | 0 | 0 |
| 市 川 市 | 0 | 16 | 0 | 0 | 0 | 0 | 0 | 0 | 0 | 0 | 16 |
| 船 橋 市 | 0 | 0 | 0 | 0 | 0 | 0 | 0 | 0 | 0 | 0 | 0 |
| 館 山 市 | 0 | 0 | 0 | 0 | 0 | 0 | 0 | 0 | 0 | 0 | 0 |
| 木 更 津 市 | 0 | 0 | 0 | 0 | 0 | 0 | 0 | 0 | 0 | 0 | 0 |
| 松 戸 市 | 0 | 7 | 0 | 0 | 0 | 0 | 0 | 0 | 0 | 0 | 7 |
| 野 田 市 | 0 | 0 | 0 | 0 | 0 | 0 | 0 | 0 | 0 | 0 | 0 |
| 茂 原 市 | 0 | 0 | 0 | 0 | 0 | 0 | 0 | 0 | 0 | 0 | 0 |
| 成 田 市 | 0 | 0 | 0 | 0 | 0 | 0 | 0 | 0 | 0 | 0 | 0 |
| 佐 倉 市 | 0 | 0 | 0 | 0 | 0 | 0 | 0 | 0 | 0 | 0 | 0 |
| 東 金 市 | 0 | 0 | 0 | 0 | 0 | 0 | 0 | 0 | 0 | 0 | 0 |
| 旭 市 | 0 | 0 | 0 | 0 | 0 | 0 | 0 | 0 | 0 | 0 | 0 |
| 習 志 野 市 | 0 | 0 | 0 | 0 | 0 | 0 | 0 | 0 | 0 | 0 | 0 |
| 柏 市 | 0 | 19 | 0 | 0 | 0 | 0 | 0 | 0 | 1 | 0 | 20 |
| 勝 浦 市 | 0 | 7 | 0 | 0 | 0 | 0 | 0 | 0 | 0 | 0 | 7 |
| 市 原 市 | 0 | 3 | 0 | 0 | 0 | 0 | 0 | 0 | 0 | 0 | 3 |
| 流 山 市 | 0 | 0 | 0 | 0 | 0 | 0 | 0 | 0 | 0 | 0 | 0 |
| 八 千 代 市 | 0 | 2 | 0 | 0 | 0 | 0 | 0 | 0 | 0 | 0 | 2 |
| 我 孫 子 市 | 0 | 0 | 0 | 0 | 0 | 0 | 0 | 0 | 0 | 0 | 0 |
| 鴨 川 市 | 0 | 0 | 0 | 0 | 0 | 0 | 0 | 0 | 0 | 0 | 0 |
| 鎌 ヶ 谷 市 | 0 | 0 | 0 | 0 | 0 | 0 | 0 | 0 | 0 | 0 | 0 |
| 君 津 市 | 0 | 0 | 0 | 0 | 0 | 0 | 0 | 0 | 0 | 0 | 0 |
| 富 津 市 | 0 | 0 | 0 | 0 | 0 | 0 | 0 | 0 | 0 | 0 | 0 |
| 浦 安 市 | 0 | 0 | 0 | 0 | 0 | 0 | 0 | 0 | 0 | 0 | 0 |
| 四 街 道 市 | 0 | 0 | 0 | 0 | 0 | 0 | 0 | 0 | 0 | 0 | 0 |
| 袖 ヶ 浦 市 | 0 | 0 | 0 | 0 | 0 | 0 | 0 | 0 | 0 | 0 | 0 |
| 八 街 市 | 0 | 0 | 0 | 0 | 0 | 0 | 0 | 0 | 0 | 0 | 0 |
| 印 西 市 | 0 | 0 | 0 | 0 | 0 | 0 | 0 | 0 | 0 | 0 | 0 |
| 白 井 市 | 0 | 5 | 0 | 0 | 0 | 0 | 0 | 0 | 0 | 0 | 5 |
| 富 里 市 | 0 | 0 | 0 | 0 | 0 | 0 | 0 | 0 | 0 | 0 | 0 |
| 南 房 総 市 | 0 | 0 | 0 | 0 | 0 | 0 | 0 | 0 | 0 | 0 | 0 |
| 匝 瑛 市 | 0 | 0 | 0 | 0 | 0 | 0 | 0 | 0 | 0 | 0 | 0 |
| 香 取 市 | 0 | 0 | 0 | 0 | 0 | 0 | 0 | 0 | 0 | 0 | 0 |
| 山 武 市 | 0 | 0 | 0 | 0 | 0 | 0 | 0 | 0 | 0 | 0 | 0 |
| い す み 市 | 0 | 0 | 0 | 0 | 0 | 0 | 0 | 0 | 0 | 0 | 0 |
| 大 網 白 里 市 | 1 | 0 | 0 | 0 | 0 | 0 | 0 | 0 | 0 | 0 | 1 |
| 千葉県小計 | 1 | 61 | 0 | 0 | 0 | 0 | 0 | 0 | 1 | 0 | 63 |

表8-3

| 地方公共団体名 | 延 数 | | | | | | | | | | 実 数 |
|------------|------------|-----|-------------|-----|------------------------|------------|------|------|----------------|------|-----|
| | 金属加工 機械 | 圧縮機 | 土石用 破碎機等 | 織 機 | コンクリートブ ロックマシン 等 | 木材加工 機械 | 印刷機械 | ロール機 | 合成樹脂用 射出成形機 | 鋳造型機 | |
| 東京都(市を除く) | 0 | 0 | 0 | 0 | 0 | 0 | 0 | 0 | 0 | 0 | 0 |
| 千代田区 | 0 | 2 | 0 | 0 | 0 | 0 | 3 | 0 | 0 | 0 | 5 |
| 中央区 | 0 | 0 | 0 | 0 | 0 | 0 | 16 | 0 | 0 | 0 | 16 |
| 港区 | 6 | 7 | 0 | 0 | 0 | 0 | 0 | 0 | 0 | 0 | 13 |
| 新宿区 | 0 | 2 | 0 | 0 | 0 | 0 | 16 | 0 | 0 | 0 | 18 |
| 文京区 | 0 | 0 | 0 | 0 | 0 | 0 | 20 | 0 | 0 | 0 | 20 |
| 台東区 | 2 | 0 | 0 | 0 | 0 | 0 | 8 | 0 | 0 | 0 | 10 |
| 墨田区 | 65 | 4 | 0 | 0 | 0 | 0 | 24 | 0 | 11 | 0 | 104 |
| 江東区 | 7 | 6 | 0 | 0 | 0 | 0 | 7 | 0 | 0 | 0 | 20 |
| 品川区 | 14 | 1 | 0 | 0 | 0 | 0 | 4 | 0 | 2 | 0 | 21 |
| 目黒区 | 5 | 0 | 0 | 0 | 0 | 0 | 0 | 0 | 0 | 0 | 5 |
| 大田区 | 117 | 19 | 0 | 0 | 0 | 0 | 18 | 0 | 28 | 0 | 182 |
| 世田谷区 | 0 | 0 | 0 | 0 | 0 | 0 | 106 | 0 | 95 | 0 | 201 |
| 渋谷区 | 0 | 0 | 0 | 0 | 0 | 0 | 0 | 0 | 0 | 0 | 0 |
| 中野区 | 0 | 0 | 0 | 0 | 0 | 0 | 2 | 0 | 0 | 0 | 2 |
| 杉並区 | 0 | 0 | 0 | 0 | 0 | 0 | 0 | 0 | 0 | 0 | 0 |
| 豊島区 | 0 | 0 | 0 | 0 | 0 | 0 | 0 | 0 | 0 | 0 | 0 |
| 北区 | 15 | 0 | 0 | 0 | 0 | 0 | 4 | 0 | 0 | 0 | 19 |
| 荒川区 | 30 | 1 | 0 | 0 | 0 | 0 | 12 | 0 | 7 | 0 | 50 |
| 板橋区 | 19 | 3 | 0 | 0 | 0 | 0 | 36 | 0 | 0 | 0 | 58 |
| 練馬区 | 0 | 0 | 0 | 0 | 0 | 0 | 6 | 0 | 0 | 0 | 6 |
| 足立区 | 72 | 10 | 0 | 0 | 0 | 0 | 14 | 0 | 10 | 0 | 106 |
| 葛飾区 | 22 | 1 | 0 | 0 | 0 | 0 | 2 | 0 | 2 | 0 | 27 |
| 江戸川区 | 16 | 7 | 0 | 0 | 0 | 0 | 3 | 0 | 2 | 0 | 28 |
| 八王子市 | 0 | 0 | 0 | 7 | 0 | 0 | 0 | 0 | 0 | 0 | 7 |
| 立川市 | 0 | 0 | 0 | 0 | 0 | 0 | 0 | 0 | 0 | 0 | 0 |
| 武蔵野市 | 0 | 0 | 0 | 0 | 0 | 0 | 0 | 0 | 0 | 0 | 0 |
| 三鷹市 | 0 | 9 | 0 | 0 | 0 | 0 | 0 | 0 | 0 | 0 | 9 |
| 青梅市 | 4 | 8 | 2 | 0 | 0 | 0 | 3 | 0 | 8 | 0 | 25 |
| 府中市 | 0 | 2 | 0 | 0 | 0 | 0 | 0 | 0 | 0 | 0 | 2 |
| 昭島市 | 0 | 0 | 0 | 0 | 0 | 0 | 0 | 0 | 0 | 0 | 0 |
| 調布市 | 0 | 0 | 0 | 0 | 0 | 0 | 1 | 0 | 0 | 0 | 1 |
| 町田市 | 0 | 12 | 0 | 0 | 0 | 0 | 0 | 0 | 0 | 0 | 12 |
| 小金井市 | 0 | 3 | 0 | 0 | 0 | 0 | 0 | 0 | 0 | 0 | 3 |
| 小平市 | 0 | 4 | 0 | 0 | 0 | 0 | 0 | 0 | 0 | 0 | 4 |
| 日野市 | 0 | 0 | 0 | 0 | 0 | 0 | 0 | 0 | 0 | 0 | 0 |
| 東村山市 | 0 | 0 | 0 | 0 | 0 | 0 | 0 | 0 | 0 | 0 | 0 |
| 国分寺市 | 0 | 0 | 0 | 0 | 0 | 0 | 0 | 0 | 0 | 0 | 0 |
| 国立市 | 0 | 0 | 0 | 0 | 0 | 0 | 0 | 0 | 0 | 0 | 0 |
| 福生市 | 0 | 0 | 0 | 0 | 0 | 0 | 0 | 0 | 0 | 0 | 0 |
| 狛江市 | 0 | 0 | 0 | 0 | 0 | 0 | 0 | 0 | 0 | 0 | 0 |
| 東大和市 | 0 | 0 | 0 | 0 | 0 | 0 | 0 | 0 | 0 | 0 | 0 |
| 清瀬市 | 0 | 0 | 0 | 0 | 0 | 0 | 0 | 0 | 0 | 0 | 0 |
| 東久留米市 | 0 | 0 | 0 | 0 | 0 | 0 | 0 | 0 | 0 | 0 | 0 |
| 武蔵村山市 | 0 | 0 | 0 | 0 | 0 | 0 | 0 | 0 | 0 | 0 | 0 |
| 多摩市 | 0 | 0 | 0 | 0 | 0 | 0 | 0 | 0 | 0 | 0 | 0 |
| 稲城市 | 0 | 0 | 0 | 0 | 0 | 0 | 0 | 0 | 0 | 0 | 0 |
| 羽村市 | 0 | 0 | 0 | 0 | 0 | 0 | 0 | 0 | 0 | 0 | 0 |
| あきる野市 | 0 | 0 | 0 | 0 | 0 | 0 | 0 | 0 | 0 | 0 | 0 |
| 西東京市 | 0 | 0 | 0 | 0 | 0 | 0 | 0 | 0 | 0 | 0 | 0 |
| 東京都小計 | 394 | 101 | 2 | 7 | 0 | 0 | 305 | 0 | 165 | 0 | 974 |
| 神奈川県(市を除く) | 0 | 0 | 0 | 0 | 0 | 1 | 1 | 0 | 0 | 0 | 2 |
| 横浜市 | 60 | 50 | 0 | 0 | 0 | 0 | 15 | 0 | 7 | 0 | 132 |
| 川崎市 | 2 | 0 | 0 | 0 | 0 | 0 | 0 | 0 | 0 | 0 | 2 |
| 相模原市 | 0 | 0 | 0 | 0 | 0 | 0 | 2 | 0 | 0 | 0 | 2 |
| 横須賀市 | 0 | 0 | 0 | 0 | 0 | 0 | 1 | 0 | 0 | 0 | 1 |
| 平塚市 | 0 | 9 | 0 | 0 | 0 | 0 | 0 | 0 | 8 | 0 | 17 |
| 鎌倉市 | 0 | 0 | 0 | 0 | 0 | 0 | 0 | 0 | 0 | 0 | 0 |
| 藤沢市 | 25 | 0 | 0 | 0 | 0 | 0 | 0 | 0 | 0 | 0 | 25 |
| 小田原市 | 0 | 3 | 0 | 0 | 0 | 0 | 0 | 0 | 0 | 0 | 3 |
| 茅ヶ崎市 | 0 | 1 | 0 | 0 | 0 | 0 | 0 | 0 | 0 | 0 | 1 |
| 逗子市 | 0 | 0 | 0 | 0 | 0 | 0 | 0 | 0 | 0 | 0 | 0 |
| 三浦市 | 0 | 0 | 0 | 0 | 0 | 0 | 0 | 0 | 0 | 0 | 0 |
| 秦野市 | 0 | 3 | 0 | 0 | 0 | 0 | 0 | 0 | 0 | 0 | 3 |
| 厚木市 | 0 | 1 | 0 | 0 | 0 | 0 | 0 | 0 | 0 | 0 | 1 |
| 大和市 | 0 | 0 | 0 | 0 | 0 | 0 | 0 | 0 | 0 | 0 | 0 |
| 伊勢原市 | 0 | 0 | 0 | 0 | 0 | 0 | 0 | 0 | 0 | 0 | 0 |

表8-3

| 地方公共団体名 | 延 数 | | | | | | | | | | 実 数 |
|-----------|------------|-----|-------------|-----|------------------------|------------|------|------|----------------|------|-----|
| | 金属加工 機械 | 圧縮機 | 土石用 破砕機等 | 織 機 | コンクリートブ ロックマシン 等 | 木材加工 機械 | 印刷機械 | ロール機 | 合成樹脂用 射出成形機 | 鋳造型機 | |
| 海老名市 | 0 | 0 | 0 | 0 | 0 | 0 | 0 | 0 | 0 | 0 | 0 |
| 座間市 | 0 | 0 | 0 | 0 | 0 | 1 | 0 | 0 | 0 | 0 | 1 |
| 南足柄市 | 0 | 0 | 0 | 0 | 0 | 0 | 0 | 0 | 0 | 0 | 0 |
| 綾瀬市 | 2 | 0 | 0 | 0 | 0 | 0 | 0 | 0 | 0 | 0 | 2 |
| 神奈川県小計 | 89 | 67 | 0 | 0 | 0 | 2 | 19 | 0 | 15 | 0 | 192 |
| 新潟県(市を除く) | 0 | 0 | 0 | 0 | 0 | 0 | 0 | 0 | 0 | 0 | 0 |
| 新潟市 | 0 | 4 | 0 | 0 | 0 | 0 | 0 | 0 | 0 | 0 | 4 |
| 長岡市 | 1 | 2 | 0 | 0 | 0 | 0 | 0 | 0 | 0 | 0 | 3 |
| 三条市 | 0 | 0 | 0 | 0 | 0 | 0 | 0 | 0 | 0 | 0 | 0 |
| 柏崎市 | 0 | 0 | 0 | 0 | 0 | 0 | 0 | 0 | 0 | 0 | 0 |
| 新発田市 | 0 | 0 | 0 | 0 | 0 | 0 | 0 | 0 | 0 | 0 | 0 |
| 小千谷市 | 0 | 0 | 0 | 0 | 0 | 0 | 0 | 0 | 0 | 0 | 0 |
| 加茂市 | 0 | 0 | 0 | 0 | 0 | 0 | 0 | 0 | 0 | 0 | 0 |
| 十日町市 | 0 | 0 | 0 | 0 | 0 | 0 | 0 | 0 | 0 | 0 | 0 |
| 見附市 | 0 | 0 | 0 | 0 | 0 | 0 | 0 | 0 | 0 | 0 | 0 |
| 村上市 | 0 | 0 | 0 | 0 | 0 | 0 | 0 | 0 | 0 | 0 | 0 |
| 燕市 | 5 | 0 | 0 | 0 | 0 | 0 | 0 | 0 | 0 | 0 | 5 |
| 糸魚川市 | 0 | 0 | 0 | 0 | 0 | 0 | 0 | 0 | 0 | 0 | 0 |
| 妙高市 | 0 | 5 | 0 | 0 | 0 | 0 | 0 | 0 | 0 | 0 | 5 |
| 五泉市 | 0 | 0 | 0 | 0 | 0 | 0 | 0 | 0 | 0 | 0 | 0 |
| 上越市 | 0 | 3 | 0 | 0 | 0 | 0 | 0 | 0 | 0 | 0 | 3 |
| 阿賀野市 | 0 | 0 | 0 | 0 | 0 | 0 | 0 | 0 | 0 | 0 | 0 |
| 佐渡市 | 0 | 0 | 0 | 0 | 0 | 0 | 0 | 0 | 0 | 0 | 0 |
| 魚沼市 | 0 | 0 | 0 | 0 | 0 | 0 | 0 | 0 | 0 | 0 | 0 |
| 南魚沼市 | 0 | 0 | 0 | 0 | 0 | 0 | 0 | 0 | 0 | 0 | 0 |
| 胎内市 | 0 | 0 | 0 | 0 | 0 | 0 | 0 | 0 | 0 | 0 | 0 |
| 新潟県小計 | 6 | 14 | 0 | 0 | 0 | 0 | 0 | 0 | 0 | 0 | 20 |
| 富山県(市を除く) | 0 | 0 | 0 | 0 | 0 | 0 | 0 | 0 | 0 | 0 | 0 |
| 富山市 | 0 | 1 | 0 | 0 | 0 | 0 | 0 | 0 | 1 | 0 | 2 |
| 高岡市 | 0 | 1 | 0 | 0 | 0 | 0 | 0 | 0 | 0 | 0 | 1 |
| 魚津市 | 0 | 0 | 0 | 0 | 0 | 0 | 0 | 0 | 0 | 0 | 0 |
| 氷見市 | 0 | 0 | 0 | 0 | 0 | 0 | 0 | 0 | 0 | 0 | 0 |
| 滑川市 | 0 | 0 | 0 | 0 | 0 | 0 | 0 | 0 | 0 | 0 | 0 |
| 黒部市 | 0 | 0 | 0 | 0 | 0 | 0 | 0 | 0 | 0 | 0 | 0 |
| 砺波市 | 0 | 0 | 0 | 0 | 0 | 0 | 0 | 0 | 0 | 0 | 0 |
| 小矢部市 | 0 | 0 | 0 | 0 | 0 | 0 | 0 | 0 | 0 | 0 | 0 |
| 南砺市 | 0 | 0 | 0 | 0 | 0 | 0 | 0 | 0 | 0 | 0 | 0 |
| 射水市 | 0 | 0 | 0 | 0 | 0 | 0 | 0 | 0 | 0 | 0 | 0 |
| 富山県小計 | 0 | 2 | 0 | 0 | 0 | 0 | 0 | 0 | 1 | 0 | 3 |
| 石川県(市を除く) | 0 | 4 | 0 | 0 | 0 | 0 | 0 | 0 | 0 | 0 | 4 |
| 金沢市 | 1 | 6 | 0 | 0 | 0 | 0 | 0 | 0 | 0 | 0 | 7 |
| 七尾市 | 0 | 0 | 0 | 0 | 0 | 0 | 0 | 0 | 0 | 0 | 0 |
| 小松市 | 0 | 0 | 0 | 0 | 0 | 0 | 0 | 0 | 0 | 0 | 0 |
| 輪島市 | 0 | 0 | 0 | 0 | 0 | 0 | 0 | 0 | 0 | 0 | 0 |
| 珠洲市 | 0 | 0 | 0 | 0 | 0 | 0 | 0 | 0 | 0 | 0 | 0 |
| 加賀市 | 0 | 0 | 0 | 0 | 0 | 0 | 0 | 0 | 0 | 0 | 0 |
| 羽咋市 | 0 | 0 | 0 | 0 | 0 | 0 | 0 | 0 | 0 | 0 | 0 |
| かほく市 | 0 | 0 | 0 | 0 | 0 | 0 | 0 | 0 | 0 | 0 | 0 |
| 白山市 | 0 | 0 | 0 | 0 | 0 | 0 | 0 | 0 | 0 | 0 | 0 |
| 能美市 | 0 | 0 | 0 | 0 | 0 | 0 | 0 | 0 | 0 | 0 | 0 |
| 野々市市 | 0 | 9 | 0 | 0 | 0 | 0 | 0 | 0 | 0 | 0 | 9 |
| 石川県小計 | 1 | 19 | 0 | 0 | 0 | 0 | 0 | 0 | 0 | 0 | 20 |
| 福井県(市を除く) | 0 | 0 | 0 | 0 | 0 | 0 | 0 | 0 | 0 | 0 | 0 |
| 福井市 | 3 | 0 | 0 | 0 | 0 | 0 | 0 | 0 | 0 | 0 | 3 |
| 敦賀市 | 0 | 0 | 0 | 0 | 0 | 0 | 0 | 0 | 0 | 0 | 0 |
| 小浜市 | 0 | 0 | 0 | 0 | 0 | 0 | 0 | 0 | 0 | 0 | 0 |
| 大野市 | 0 | 0 | 0 | 0 | 0 | 0 | 0 | 0 | 0 | 0 | 0 |
| 勝山市 | 0 | 0 | 0 | 0 | 0 | 0 | 0 | 0 | 0 | 0 | 0 |
| 鯖江市 | 0 | 0 | 0 | 0 | 0 | 0 | 0 | 0 | 0 | 0 | 0 |
| あわら市 | 0 | 0 | 0 | 0 | 0 | 0 | 0 | 0 | 0 | 0 | 0 |
| 越前市 | 0 | 0 | 0 | 0 | 0 | 0 | 0 | 0 | 0 | 0 | 0 |
| 坂井市 | 0 | 0 | 0 | 0 | 0 | 0 | 0 | 0 | 0 | 0 | 0 |
| 福井県小計 | 3 | 0 | 0 | 0 | 0 | 0 | 0 | 0 | 0 | 0 | 3 |
| 山梨県(市を除く) | 0 | 5 | 0 | 0 | 0 | 0 | 0 | 0 | 13 | 0 | 18 |
| 甲府市 | 0 | 6 | 0 | 0 | 0 | 0 | 0 | 0 | 0 | 0 | 6 |
| 富士吉田市 | 0 | 0 | 0 | 0 | 0 | 0 | 0 | 0 | 0 | 0 | 0 |
| 都留市 | 0 | 0 | 0 | 0 | 0 | 0 | 0 | 0 | 0 | 0 | 0 |
| 山梨市 | 0 | 0 | 0 | 0 | 0 | 0 | 0 | 0 | 0 | 0 | 0 |
| 大月市 | 0 | 0 | 0 | 0 | 0 | 0 | 0 | 0 | 0 | 0 | 0 |

表8-3

| 地方公共団体名 | 延数 | | | | | | | | | | 実数 |
|-----------|--------|-----|-------------|----|------------------------|------------|------|------|----------------|------|-----|
| | 金属加工機械 | 圧縮機 | 土石用 破碎機等 | 織機 | コンクリートブ ロックマシン 等 | 木材加工 機械 | 印刷機械 | ロール機 | 合成樹脂用 射出成形機 | 鋳造型機 | |
| 葦崎市 | 0 | 0 | 0 | 0 | 0 | 0 | 0 | 0 | 0 | 0 | 0 |
| 南アルプス市 | 0 | 0 | 0 | 0 | 0 | 0 | 0 | 0 | 0 | 0 | 0 |
| 北杜市 | 0 | 0 | 0 | 0 | 0 | 0 | 0 | 0 | 0 | 0 | 0 |
| 甲斐市 | 0 | 0 | 0 | 0 | 0 | 0 | 0 | 0 | 0 | 0 | 0 |
| 笛吹市 | 0 | 0 | 0 | 0 | 0 | 0 | 0 | 0 | 0 | 0 | 0 |
| 上野原市 | 0 | 0 | 0 | 0 | 0 | 0 | 0 | 0 | 0 | 0 | 0 |
| 甲州市 | 0 | 0 | 0 | 0 | 0 | 0 | 0 | 0 | 0 | 0 | 0 |
| 中央市 | 0 | 0 | 0 | 0 | 0 | 0 | 0 | 0 | 0 | 0 | 0 |
| 山梨県小計 | 0 | 11 | 0 | 0 | 0 | 0 | 0 | 0 | 13 | 0 | 24 |
| 長野県(市を除く) | 1 | 1 | 0 | 0 | 0 | 0 | 0 | 0 | 0 | 0 | 2 |
| 長野市 | 0 | 0 | 0 | 0 | 0 | 0 | 0 | 0 | 0 | 0 | 0 |
| 松本市 | 0 | 0 | 0 | 0 | 0 | 0 | 0 | 0 | 0 | 0 | 0 |
| 上田市 | 0 | 0 | 0 | 0 | 0 | 0 | 0 | 0 | 0 | 0 | 0 |
| 岡谷市 | 0 | 0 | 0 | 0 | 0 | 0 | 0 | 0 | 0 | 0 | 0 |
| 飯田市 | 0 | 0 | 0 | 0 | 0 | 0 | 0 | 0 | 0 | 0 | 0 |
| 諏訪市 | 0 | 0 | 0 | 0 | 0 | 0 | 0 | 0 | 0 | 0 | 0 |
| 須坂市 | 0 | 0 | 0 | 0 | 0 | 0 | 0 | 0 | 0 | 0 | 0 |
| 小諸市 | 0 | 0 | 0 | 0 | 0 | 0 | 0 | 0 | 0 | 0 | 0 |
| 伊那市 | 0 | 1 | 0 | 0 | 0 | 0 | 1 | 0 | 0 | 0 | 2 |
| 駒ヶ根市 | 0 | 0 | 0 | 0 | 0 | 0 | 0 | 0 | 0 | 0 | 0 |
| 中野市 | 0 | 0 | 0 | 0 | 0 | 0 | 0 | 0 | 0 | 0 | 0 |
| 大町市 | 0 | 0 | 0 | 0 | 0 | 0 | 0 | 0 | 0 | 0 | 0 |
| 飯山市 | 0 | 0 | 0 | 0 | 0 | 0 | 0 | 0 | 0 | 0 | 0 |
| 茅野市 | 0 | 0 | 0 | 0 | 0 | 0 | 0 | 0 | 0 | 0 | 0 |
| 塩尻市 | 0 | 0 | 0 | 0 | 0 | 0 | 0 | 0 | 0 | 0 | 0 |
| 佐久市 | 0 | 0 | 0 | 0 | 0 | 0 | 0 | 0 | 0 | 0 | 0 |
| 千曲市 | 0 | 0 | 0 | 0 | 0 | 0 | 0 | 0 | 0 | 0 | 0 |
| 東御市 | 0 | 0 | 0 | 0 | 0 | 0 | 0 | 0 | 0 | 0 | 0 |
| 安曇野市 | 0 | 0 | 0 | 0 | 0 | 0 | 0 | 0 | 0 | 0 | 0 |
| 長野県小計 | 1 | 2 | 0 | 0 | 0 | 0 | 1 | 0 | 0 | 0 | 4 |
| 岐阜県(市を除く) | 2 | 5 | 0 | 0 | 0 | 0 | 0 | 0 | 0 | 0 | 7 |
| 岐阜市 | 5 | 1 | 1 | 3 | 0 | 0 | 1 | 0 | 0 | 2 | 13 |
| 大垣市 | 0 | 2 | 6 | 0 | 0 | 0 | 0 | 0 | 0 | 0 | 8 |
| 高山市 | 0 | 10 | 0 | 0 | 0 | 0 | 0 | 0 | 0 | 0 | 10 |
| 多治見市 | 0 | 4 | 0 | 0 | 0 | 0 | 0 | 0 | 0 | 0 | 4 |
| 関市 | 0 | 0 | 0 | 0 | 0 | 0 | 0 | 0 | 0 | 0 | 0 |
| 中津川市 | 19 | 4 | 0 | 0 | 0 | 0 | 0 | 0 | 0 | 0 | 23 |
| 美濃市 | 0 | 0 | 0 | 0 | 0 | 0 | 0 | 0 | 0 | 0 | 0 |
| 瑞浪市 | 0 | 0 | 0 | 0 | 0 | 0 | 0 | 0 | 0 | 0 | 0 |
| 羽島市 | 0 | 0 | 0 | 0 | 0 | 0 | 0 | 0 | 0 | 0 | 0 |
| 恵那市 | 0 | 0 | 0 | 0 | 0 | 0 | 0 | 0 | 0 | 0 | 0 |
| 美濃加茂市 | 0 | 0 | 0 | 0 | 0 | 0 | 0 | 0 | 0 | 0 | 0 |
| 土岐市 | 0 | 22 | 36 | 0 | 1 | 1 | 0 | 0 | 4 | 0 | 64 |
| 各務原市 | 5 | 0 | 0 | 0 | 0 | 0 | 0 | 0 | 0 | 0 | 5 |
| 可児市 | 0 | 0 | 0 | 0 | 0 | 0 | 0 | 0 | 0 | 0 | 0 |
| 山県市 | 0 | 0 | 0 | 0 | 0 | 0 | 0 | 0 | 0 | 0 | 0 |
| 瑞穂市 | 0 | 0 | 0 | 0 | 0 | 0 | 0 | 0 | 0 | 0 | 0 |
| 飛騨市 | 0 | 0 | 0 | 0 | 0 | 0 | 0 | 0 | 0 | 0 | 0 |
| 本巣市 | 0 | 0 | 0 | 0 | 0 | 0 | 0 | 0 | 0 | 0 | 0 |
| 郡上市 | 0 | 0 | 0 | 0 | 0 | 0 | 0 | 0 | 0 | 0 | 0 |
| 下呂市 | 0 | 0 | 0 | 0 | 0 | 0 | 0 | 0 | 0 | 0 | 0 |
| 海津市 | 0 | 0 | 0 | 0 | 0 | 0 | 0 | 0 | 0 | 0 | 0 |
| 岐阜県小計 | 31 | 48 | 43 | 3 | 1 | 1 | 1 | 0 | 4 | 2 | 134 |
| 静岡県(市を除く) | 0 | 0 | 0 | 0 | 0 | 0 | 0 | 0 | 0 | 0 | 0 |
| 静岡市 | 0 | 6 | 0 | 0 | 0 | 3 | 0 | 0 | 0 | 0 | 9 |
| 浜松市 | 82 | 28 | 5 | 0 | 0 | 2 | 0 | 0 | 2 | 0 | 119 |
| 沼津市 | 0 | 4 | 0 | 0 | 0 | 0 | 13 | 0 | 0 | 0 | 17 |
| 熱海市 | 0 | 0 | 0 | 0 | 0 | 0 | 0 | 0 | 0 | 0 | 0 |
| 三島市 | 1 | 5 | 0 | 0 | 0 | 0 | 0 | 0 | 0 | 0 | 6 |
| 富士宮市 | 0 | 0 | 0 | 0 | 0 | 0 | 0 | 0 | 0 | 0 | 0 |
| 伊東市 | 0 | 0 | 0 | 0 | 0 | 0 | 0 | 0 | 0 | 0 | 0 |
| 島田市 | 5 | 0 | 0 | 0 | 0 | 1 | 0 | 0 | 0 | 0 | 6 |
| 富土市 | 3 | 0 | 0 | 0 | 0 | 0 | 0 | 0 | 0 | 0 | 3 |
| 磐田市 | 0 | 51 | 0 | 0 | 0 | 0 | 4 | 0 | 3 | 0 | 58 |
| 焼津市 | 0 | 7 | 0 | 0 | 0 | 0 | 0 | 0 | 0 | 0 | 7 |
| 掛川市 | 0 | 0 | 0 | 0 | 0 | 0 | 0 | 0 | 0 | 0 | 0 |
| 藤枝市 | 0 | 1 | 0 | 0 | 0 | 0 | 1 | 0 | 0 | 0 | 2 |
| 御殿場市 | 0 | 1 | 0 | 0 | 0 | 1 | 0 | 0 | 0 | 0 | 2 |
| 袋井市 | 0 | 0 | 0 | 0 | 0 | 0 | 0 | 0 | 0 | 0 | 0 |

表8-3

| 地方公共団体名 | 延 数 | | | | | | | | | | 実 数 |
|-----------|------------|-----|-------------|-----|------------------------|------------|------|------|----------------|------|-----|
| | 金属加工 機械 | 圧縮機 | 土石用 破碎機等 | 織 機 | コンクリートブ ロックマシン 等 | 木材加工 機械 | 印刷機械 | ロール機 | 合成樹脂用 射出成形機 | 鋳造型機 | |
| 下 田 市 | 0 | 0 | 0 | 0 | 0 | 0 | 0 | 0 | 0 | 0 | 0 |
| 裾 野 市 | 0 | 3 | 0 | 0 | 0 | 0 | 0 | 0 | 0 | 0 | 3 |
| 湖 西 市 | 0 | 0 | 0 | 0 | 0 | 0 | 0 | 0 | 0 | 0 | 0 |
| 伊 豆 市 | 0 | 0 | 0 | 0 | 0 | 0 | 0 | 0 | 0 | 0 | 0 |
| 御 前 崎 市 | 0 | 0 | 0 | 0 | 0 | 0 | 0 | 0 | 0 | 0 | 0 |
| 菊 川 市 | 0 | 0 | 0 | 0 | 0 | 0 | 0 | 0 | 0 | 0 | 0 |
| 伊 豆 の 国 市 | 0 | 0 | 0 | 0 | 0 | 0 | 0 | 0 | 0 | 0 | 0 |
| 牧 之 原 市 | 12 | 16 | 0 | 0 | 0 | 0 | 0 | 0 | 0 | 0 | 28 |
| 静岡県小計 | 103 | 122 | 5 | 0 | 0 | 7 | 18 | 0 | 5 | 0 | 260 |
| 愛知県(市を除く) | 0 | 0 | 0 | 0 | 0 | 0 | 0 | 0 | 0 | 0 | 0 |
| 名 古 屋 市 | 42 | 28 | 0 | 12 | 0 | 0 | 14 | 0 | 0 | 0 | 96 |
| 豊 橋 市 | 0 | 0 | 0 | 0 | 0 | 0 | 0 | 0 | 0 | 0 | 0 |
| 岡 崎 市 | 142 | 44 | 1 | 0 | 0 | 0 | 0 | 0 | 3 | 0 | 190 |
| 一 宮 市 | 1 | 1 | 0 | 4 | 0 | 0 | 0 | 0 | 2 | 0 | 8 |
| 瀬 戸 市 | 0 | 0 | 0 | 0 | 0 | 0 | 0 | 0 | 0 | 0 | 0 |
| 半 田 市 | 0 | 0 | 0 | 0 | 0 | 0 | 0 | 0 | 0 | 0 | 0 |
| 春 日 井 市 | 0 | 1 | 0 | 0 | 0 | 0 | 0 | 1 | 0 | 0 | 2 |
| 豊 川 市 | 0 | 2 | 0 | 0 | 0 | 0 | 0 | 0 | 19 | 2 | 23 |
| 津 島 市 | 0 | 0 | 0 | 0 | 0 | 0 | 0 | 0 | 0 | 0 | 0 |
| 碧 南 市 | 0 | 0 | 0 | 0 | 0 | 0 | 0 | 0 | 0 | 0 | 0 |
| 刈 谷 市 | 51 | 6 | 0 | 0 | 0 | 0 | 1 | 0 | 0 | 0 | 58 |
| 豊 田 市 | 42 | 24 | 12 | 0 | 0 | 0 | 0 | 0 | 23 | 5 | 106 |
| 安 城 市 | 37 | 10 | 5 | 0 | 0 | 0 | 0 | 0 | 4 | 0 | 56 |
| 西 尾 市 | 2 | 3 | 0 | 0 | 0 | 0 | 0 | 0 | 0 | 0 | 5 |
| 蒲 郡 市 | 0 | 0 | 0 | 0 | 0 | 0 | 0 | 0 | 0 | 0 | 0 |
| 犬 山 市 | 0 | 0 | 0 | 0 | 0 | 0 | 0 | 0 | 0 | 0 | 0 |
| 常 滑 市 | 0 | 0 | 0 | 0 | 0 | 0 | 0 | 0 | 0 | 0 | 0 |
| 江 南 市 | 0 | 0 | 0 | 0 | 0 | 0 | 0 | 0 | 0 | 0 | 0 |
| 小 牧 市 | 0 | 1 | 0 | 0 | 0 | 0 | 0 | 0 | 0 | 0 | 1 |
| 稲 沢 市 | 16 | 19 | 1 | 0 | 0 | 0 | 0 | 0 | 26 | 0 | 62 |
| 新 城 市 | 0 | 1 | 0 | 0 | 0 | 0 | 0 | 0 | 6 | 0 | 7 |
| 東 海 市 | 0 | 0 | 0 | 0 | 0 | 0 | 0 | 0 | 0 | 0 | 0 |
| 大 府 市 | 0 | 0 | 0 | 0 | 0 | 0 | 0 | 0 | 0 | 0 | 0 |
| 知 多 市 | 0 | 0 | 0 | 0 | 0 | 0 | 0 | 0 | 0 | 0 | 0 |
| 知 立 市 | 0 | 0 | 0 | 0 | 0 | 0 | 0 | 0 | 0 | 0 | 0 |
| 尾 張 旭 市 | 0 | 0 | 0 | 0 | 0 | 0 | 0 | 0 | 0 | 0 | 0 |
| 高 浜 市 | 0 | 0 | 0 | 0 | 0 | 0 | 0 | 0 | 0 | 0 | 0 |
| 岩 倉 市 | 0 | 0 | 0 | 0 | 0 | 0 | 0 | 0 | 0 | 0 | 0 |
| 豊 明 市 | 0 | 0 | 0 | 0 | 0 | 0 | 0 | 0 | 0 | 0 | 0 |
| 日 進 市 | 0 | 0 | 0 | 0 | 0 | 0 | 0 | 0 | 0 | 0 | 0 |
| 田 原 市 | 0 | 0 | 0 | 0 | 0 | 0 | 0 | 0 | 0 | 0 | 0 |
| 愛 西 市 | 0 | 0 | 0 | 0 | 0 | 0 | 0 | 0 | 0 | 0 | 0 |
| 清 須 市 | 0 | 0 | 0 | 0 | 0 | 0 | 0 | 0 | 0 | 0 | 0 |
| 北 名 古 屋 市 | 0 | 0 | 0 | 0 | 0 | 0 | 0 | 0 | 0 | 0 | 0 |
| 弥 富 市 | 0 | 0 | 0 | 0 | 0 | 0 | 0 | 0 | 0 | 0 | 0 |
| み よ し 市 | 0 | 0 | 0 | 0 | 0 | 0 | 0 | 0 | 0 | 0 | 0 |
| あ ま 市 | 0 | 0 | 0 | 0 | 0 | 0 | 0 | 0 | 0 | 0 | 0 |
| 長 久 手 市 | 0 | 0 | 0 | 0 | 0 | 0 | 0 | 0 | 0 | 0 | 0 |
| 愛知県小計 | 333 | 140 | 19 | 16 | 0 | 0 | 15 | 1 | 83 | 7 | 614 |
| 三重県(市を除く) | 0 | 0 | 0 | 0 | 0 | 0 | 0 | 0 | 0 | 0 | 0 |
| 津 市 | 0 | 1 | 0 | 0 | 0 | 0 | 0 | 0 | 0 | 0 | 1 |
| 四 日 市 市 | 5 | 14 | 0 | 0 | 0 | 0 | 0 | 0 | 0 | 0 | 19 |
| 伊 勢 市 市 | 0 | 0 | 0 | 0 | 0 | 0 | 0 | 0 | 0 | 0 | 0 |
| 松 阪 市 市 | 0 | 0 | 0 | 0 | 0 | 0 | 0 | 0 | 0 | 0 | 0 |
| 桑 名 市 市 | 0 | 0 | 0 | 0 | 0 | 0 | 0 | 0 | 0 | 0 | 0 |
| 鈴 鹿 市 市 | 59 | 0 | 0 | 0 | 0 | 0 | 0 | 0 | 0 | 0 | 59 |
| 名 張 市 市 | 0 | 0 | 0 | 0 | 0 | 0 | 0 | 0 | 0 | 0 | 0 |
| 尾 鷲 市 市 | 0 | 0 | 0 | 0 | 0 | 0 | 0 | 0 | 0 | 0 | 0 |
| 亀 山 市 市 | 0 | 0 | 0 | 0 | 0 | 0 | 0 | 0 | 0 | 0 | 0 |
| 鳥 羽 市 市 | 0 | 0 | 0 | 0 | 0 | 0 | 0 | 0 | 0 | 0 | 0 |
| 熊 野 市 市 | 0 | 0 | 0 | 0 | 0 | 0 | 0 | 0 | 0 | 0 | 0 |
| い な べ 市 市 | 1 | 0 | 0 | 0 | 0 | 0 | 0 | 0 | 0 | 0 | 1 |
| 志 摩 市 市 | 0 | 0 | 0 | 0 | 0 | 0 | 0 | 0 | 0 | 0 | 0 |
| 伊 賀 市 市 | 0 | 0 | 0 | 0 | 0 | 0 | 0 | 0 | 0 | 0 | 0 |
| 三重県小計 | 65 | 15 | 0 | 0 | 0 | 0 | 0 | 0 | 0 | 0 | 80 |

表8-3

| 地方公共団体名 | 延 数 | | | | | | | | | | 実 数 |
|-----------|------------|-----|-------------|-----|------------------------|------------|------|------|----------------|------|-----|
| | 金属加工 機械 | 圧縮機 | 土石用 破碎機等 | 織 機 | コンクリートブ ロックマシン 等 | 木材加工 機械 | 印刷機械 | ロール機 | 合成樹脂用 射出成形機 | 鋳造型機 | |
| 滋賀県(市を除く) | 0 | 5 | 0 | 0 | 0 | 0 | 0 | 0 | 0 | 0 | 5 |
| 大津市 | 31 | 5 | 0 | 0 | 0 | 0 | 1 | 0 | 0 | 0 | 37 |
| 彦根市 | 0 | 0 | 0 | 0 | 0 | 0 | 0 | 0 | 0 | 0 | 0 |
| 長浜市 | 0 | 0 | 0 | 0 | 0 | 0 | 0 | 0 | 0 | 0 | 0 |
| 近江八幡市 | 0 | 0 | 0 | 0 | 0 | 0 | 0 | 0 | 0 | 0 | 0 |
| 草津市 | 8 | 9 | 0 | 0 | 0 | 0 | 0 | 0 | 0 | 0 | 17 |
| 守山市 | 0 | 0 | 0 | 0 | 0 | 0 | 0 | 0 | 0 | 0 | 0 |
| 栗東市 | 0 | 0 | 0 | 0 | 0 | 0 | 0 | 0 | 0 | 0 | 0 |
| 甲賀市 | 0 | 7 | 0 | 0 | 0 | 0 | 0 | 0 | 0 | 0 | 7 |
| 野洲市 | 3 | 3 | 0 | 0 | 0 | 0 | 0 | 0 | 0 | 0 | 6 |
| 湖南市 | 0 | 2 | 0 | 0 | 0 | 0 | 0 | 0 | 0 | 0 | 2 |
| 高島市 | 0 | 0 | 0 | 0 | 0 | 0 | 0 | 0 | 0 | 0 | 0 |
| 東近江市 | 0 | 0 | 0 | 0 | 0 | 0 | 0 | 0 | 0 | 0 | 0 |
| 米原市 | 0 | 0 | 0 | 0 | 0 | 0 | 0 | 0 | 0 | 0 | 0 |
| 滋賀県小計 | 42 | 31 | 0 | 0 | 0 | 0 | 1 | 0 | 0 | 0 | 74 |
| 京都府(市を除く) | 0 | 0 | 0 | 0 | 0 | 0 | 0 | 0 | 0 | 0 | 0 |
| 京都市 | 16 | 4 | 0 | 30 | 0 | 0 | 0 | 0 | 0 | 0 | 50 |
| 福知山市 | 0 | 0 | 0 | 0 | 0 | 0 | 0 | 0 | 0 | 0 | 0 |
| 舞鶴市 | 0 | 0 | 0 | 0 | 0 | 0 | 0 | 0 | 0 | 0 | 0 |
| 綾部市 | 0 | 0 | 0 | 0 | 0 | 0 | 0 | 0 | 0 | 0 | 0 |
| 宇治市 | 0 | 0 | 0 | 0 | 0 | 0 | 0 | 0 | 0 | 0 | 0 |
| 宮津市 | 0 | 0 | 0 | 0 | 0 | 0 | 0 | 0 | 0 | 0 | 0 |
| 亀岡市 | 0 | 0 | 0 | 0 | 0 | 0 | 0 | 0 | 0 | 0 | 0 |
| 城陽市 | 0 | 0 | 0 | 0 | 0 | 0 | 0 | 0 | 0 | 0 | 0 |
| 向日市 | 0 | 0 | 0 | 0 | 0 | 0 | 0 | 0 | 0 | 0 | 0 |
| 長岡京市 | 0 | 0 | 0 | 0 | 0 | 0 | 0 | 0 | 0 | 0 | 0 |
| 八幡市 | 0 | 0 | 0 | 0 | 0 | 0 | 0 | 0 | 0 | 0 | 0 |
| 京田辺市 | 0 | 0 | 0 | 0 | 0 | 0 | 0 | 0 | 0 | 0 | 0 |
| 京丹後市 | 0 | 0 | 0 | 0 | 0 | 0 | 0 | 0 | 0 | 0 | 0 |
| 南丹市 | 0 | 0 | 0 | 0 | 0 | 0 | 0 | 0 | 0 | 0 | 0 |
| 木津川市 | 0 | 0 | 0 | 0 | 0 | 0 | 0 | 0 | 0 | 0 | 0 |
| 京都府小計 | 16 | 4 | 0 | 30 | 0 | 0 | 0 | 0 | 0 | 0 | 50 |
| 大阪府(市を除く) | 0 | 0 | 0 | 0 | 0 | 0 | 0 | 0 | 0 | 0 | 0 |
| 大阪市 | 17 | 53 | 10 | 0 | 0 | 0 | 27 | 13 | 41 | 0 | 161 |
| 堺市 | 0 | 1 | 0 | 0 | 0 | 0 | 0 | 0 | 0 | 0 | 1 |
| 岸和田市 | 23 | 7 | 0 | 0 | 0 | 0 | 0 | 0 | 0 | 0 | 30 |
| 豊中市 | 3 | 9 | 0 | 0 | 0 | 0 | 0 | 0 | 0 | 0 | 12 |
| 池田市 | 0 | 43 | 0 | 0 | 0 | 0 | 0 | 0 | 0 | 0 | 43 |
| 吹田市 | 5 | 2 | 0 | 0 | 0 | 0 | 0 | 0 | 3 | 0 | 10 |
| 泉大津市 | 0 | 0 | 0 | 0 | 0 | 0 | 0 | 0 | 0 | 0 | 0 |
| 高槻市 | 0 | 10 | 0 | 0 | 0 | 0 | 0 | 0 | 0 | 0 | 10 |
| 貝塚市 | 0 | 0 | 0 | 0 | 0 | 0 | 0 | 0 | 0 | 0 | 0 |
| 守口市 | 0 | 0 | 0 | 0 | 0 | 0 | 0 | 0 | 0 | 0 | 0 |
| 枚方市 | 0 | 0 | 0 | 0 | 0 | 0 | 0 | 0 | 0 | 0 | 0 |
| 茨木市 | 1 | 20 | 18 | 0 | 0 | 0 | 0 | 0 | 0 | 0 | 39 |
| 八尾市 | 30 | 16 | 0 | 0 | 0 | 0 | 2 | 7 | 6 | 0 | 61 |
| 泉佐野市 | 0 | 0 | 0 | 0 | 0 | 0 | 0 | 0 | 0 | 0 | 0 |
| 富田林市 | 0 | 0 | 0 | 0 | 0 | 0 | 0 | 0 | 0 | 0 | 0 |
| 寝屋川市 | 0 | 15 | 0 | 0 | 0 | 0 | 0 | 0 | 0 | 0 | 15 |
| 河内長野市 | 0 | 0 | 0 | 0 | 0 | 0 | 0 | 0 | 0 | 0 | 0 |
| 松原市 | 0 | 0 | 0 | 0 | 0 | 0 | 0 | 0 | 0 | 0 | 0 |
| 大東市 | 0 | 0 | 0 | 0 | 0 | 0 | 0 | 0 | 0 | 0 | 0 |
| 和泉市 | 0 | 8 | 0 | 0 | 0 | 0 | 0 | 0 | 0 | 0 | 8 |
| 箕面市 | 0 | 0 | 0 | 0 | 0 | 0 | 0 | 0 | 0 | 0 | 0 |
| 柏原市 | 0 | 0 | 0 | 0 | 0 | 0 | 0 | 0 | 0 | 0 | 0 |
| 羽曳野市 | 0 | 0 | 0 | 0 | 0 | 0 | 0 | 0 | 0 | 0 | 0 |
| 門真市 | 0 | 0 | 0 | 0 | 0 | 0 | 0 | 0 | 0 | 0 | 0 |
| 摂津市 | 0 | 8 | 3 | 0 | 0 | 0 | 120 | 0 | 0 | 0 | 131 |
| 高石市 | 0 | 0 | 0 | 0 | 0 | 0 | 0 | 0 | 0 | 0 | 0 |
| 藤井寺市 | 0 | 0 | 0 | 0 | 0 | 0 | 0 | 0 | 0 | 0 | 0 |
| 東大阪市 | 1 | 3 | 0 | 0 | 0 | 0 | 0 | 0 | 0 | 0 | 4 |
| 泉南市 | 0 | 0 | 0 | 0 | 0 | 0 | 0 | 0 | 0 | 0 | 0 |
| 四條畷市 | 0 | 0 | 0 | 0 | 0 | 0 | 0 | 0 | 0 | 0 | 0 |
| 交野市 | 0 | 76 | 1 | 0 | 0 | 1 | 0 | 0 | 0 | 0 | 78 |
| 大阪狭山市 | 0 | 0 | 0 | 0 | 0 | 0 | 0 | 0 | 0 | 0 | 0 |
| 阪南市 | 0 | 0 | 0 | 0 | 0 | 0 | 0 | 0 | 0 | 0 | 0 |
| 大阪府小計 | 80 | 271 | 32 | 0 | 0 | 1 | 149 | 20 | 50 | 0 | 603 |

表8-3

| 地方公共団体名 | 延数 | | | | | | | | | | 実数 |
|------------|--------|-----|-------------|----|------------------------|------------|------|------|----------------|------|----|
| | 金属加工機械 | 圧縮機 | 土石用 破碎機等 | 織機 | コンクリートブ ロックマシン 等 | 木材加工 機械 | 印刷機械 | ロール機 | 合成樹脂用 射出成形機 | 鋳造型機 | |
| 兵庫県(市を除く) | 0 | 0 | 0 | 0 | 0 | 0 | 0 | 0 | 0 | 0 | 0 |
| 神戸市 | 1 | 3 | 0 | 0 | 0 | 0 | 0 | 0 | 0 | 0 | 4 |
| 姫路市 | 1 | 7 | 0 | 0 | 0 | 0 | 0 | 0 | 0 | 0 | 8 |
| 尼崎市 | 0 | 1 | 0 | 0 | 0 | 0 | 0 | 0 | 0 | 0 | 1 |
| 明石市 | 0 | 0 | 0 | 0 | 0 | 0 | 0 | 0 | 0 | 0 | 0 |
| 西宮市 | 0 | 1 | 0 | 0 | 0 | 0 | 0 | 0 | 1 | 0 | 2 |
| 洲本市 | 0 | 0 | 0 | 0 | 0 | 0 | 0 | 0 | 5 | 0 | 5 |
| 芦屋市 | 0 | 0 | 0 | 0 | 0 | 0 | 0 | 0 | 0 | 0 | 0 |
| 伊丹市 | 0 | 0 | 0 | 0 | 0 | 0 | 0 | 0 | 0 | 0 | 0 |
| 相生市 | 1 | 0 | 0 | 0 | 0 | 0 | 0 | 0 | 0 | 0 | 1 |
| 豊岡市 | 0 | 0 | 0 | 0 | 0 | 0 | 0 | 0 | 0 | 0 | 0 |
| 加古川市 | 0 | 0 | 0 | 0 | 0 | 0 | 0 | 0 | 0 | 0 | 0 |
| 赤穂市 | 0 | 22 | 19 | 0 | 0 | 0 | 0 | 0 | 0 | 0 | 41 |
| 西脇市 | 0 | 0 | 0 | 0 | 0 | 0 | 0 | 0 | 0 | 0 | 0 |
| 宝塚市 | 0 | 0 | 0 | 0 | 0 | 0 | 0 | 0 | 0 | 0 | 0 |
| 三木市 | 0 | 0 | 0 | 0 | 0 | 0 | 0 | 0 | 0 | 0 | 0 |
| 高砂市 | 0 | 0 | 0 | 0 | 0 | 0 | 0 | 0 | 0 | 0 | 0 |
| 川西市 | 0 | 0 | 0 | 0 | 0 | 0 | 0 | 0 | 0 | 0 | 0 |
| 小野市 | 0 | 0 | 0 | 0 | 0 | 0 | 0 | 0 | 0 | 0 | 0 |
| 三田市 | 0 | 0 | 0 | 0 | 0 | 0 | 0 | 0 | 0 | 0 | 0 |
| 加西市 | 0 | 0 | 0 | 0 | 0 | 0 | 0 | 0 | 0 | 0 | 0 |
| 篠山市 | 0 | 0 | 0 | 0 | 0 | 0 | 0 | 0 | 0 | 0 | 0 |
| 養父市 | 0 | 0 | 0 | 0 | 0 | 0 | 0 | 0 | 0 | 0 | 0 |
| 丹波市 | 0 | 0 | 0 | 0 | 0 | 0 | 0 | 0 | 0 | 0 | 0 |
| 南あわじ市 | 0 | 0 | 0 | 0 | 0 | 0 | 0 | 0 | 0 | 0 | 0 |
| 朝来市 | 0 | 1 | 0 | 0 | 0 | 0 | 0 | 0 | 0 | 0 | 1 |
| 淡路市 | 0 | 0 | 0 | 0 | 0 | 0 | 0 | 0 | 0 | 0 | 0 |
| 宍粟市 | 0 | 0 | 0 | 0 | 0 | 0 | 0 | 0 | 0 | 0 | 0 |
| 加東市 | 0 | 0 | 0 | 0 | 0 | 0 | 0 | 0 | 0 | 0 | 0 |
| たつの市 | 0 | 0 | 0 | 0 | 0 | 0 | 0 | 0 | 0 | 0 | 0 |
| 兵庫県小計 | 3 | 35 | 19 | 0 | 0 | 0 | 0 | 0 | 6 | 0 | 63 |
| 奈良県(市を除く) | 0 | 0 | 0 | 0 | 0 | 0 | 0 | 0 | 0 | 0 | 0 |
| 奈良市 | 0 | 6 | 2 | 0 | 0 | 0 | 0 | 0 | 0 | 0 | 8 |
| 大和高田市 | 0 | 0 | 0 | 0 | 0 | 0 | 0 | 0 | 0 | 0 | 0 |
| 大和郡山 | 0 | 0 | 0 | 0 | 0 | 0 | 0 | 0 | 0 | 0 | 0 |
| 天理市 | 0 | 0 | 0 | 0 | 0 | 0 | 0 | 0 | 0 | 0 | 0 |
| 橿原市 | 0 | 0 | 0 | 0 | 0 | 0 | 0 | 0 | 0 | 0 | 0 |
| 桜井市 | 0 | 0 | 0 | 0 | 0 | 0 | 0 | 0 | 0 | 0 | 0 |
| 五條市 | 0 | 0 | 0 | 0 | 0 | 0 | 0 | 0 | 0 | 0 | 0 |
| 御所市 | 0 | 0 | 0 | 0 | 0 | 0 | 0 | 0 | 0 | 0 | 0 |
| 生駒市 | 0 | 0 | 0 | 0 | 0 | 0 | 0 | 0 | 0 | 0 | 0 |
| 香芝市 | 0 | 0 | 0 | 0 | 0 | 0 | 0 | 0 | 0 | 0 | 0 |
| 葛城市 | 0 | 0 | 0 | 0 | 0 | 0 | 0 | 0 | 0 | 0 | 0 |
| 宇陀市 | 0 | 0 | 0 | 0 | 0 | 0 | 0 | 0 | 0 | 0 | 0 |
| 奈良県小計 | 0 | 6 | 2 | 0 | 0 | 0 | 0 | 0 | 0 | 0 | 8 |
| 和歌山県(市を除く) | 0 | 0 | 0 | 0 | 0 | 0 | 0 | 0 | 0 | 0 | 0 |
| 和歌山市 | 0 | 0 | 0 | 0 | 0 | 0 | 0 | 0 | 0 | 0 | 0 |
| 海南市 | 0 | 0 | 0 | 0 | 0 | 0 | 0 | 0 | 0 | 0 | 0 |
| 橋本 | 0 | 0 | 0 | 0 | 0 | 0 | 0 | 0 | 0 | 0 | 0 |
| 有田市 | 0 | 0 | 0 | 4 | 0 | 0 | 0 | 0 | 0 | 0 | 4 |
| 御坊 | 0 | 0 | 0 | 0 | 0 | 0 | 0 | 0 | 0 | 0 | 0 |
| 田辺市 | 0 | 9 | 0 | 0 | 0 | 0 | 0 | 0 | 0 | 0 | 9 |
| 新宮市 | 0 | 0 | 0 | 0 | 0 | 0 | 0 | 0 | 0 | 0 | 0 |
| 紀の川 | 0 | 0 | 0 | 0 | 0 | 0 | 0 | 0 | 0 | 0 | 0 |
| 岩出市 | 0 | 0 | 0 | 0 | 0 | 0 | 0 | 0 | 0 | 0 | 0 |
| 和歌山県小計 | 0 | 9 | 0 | 4 | 0 | 0 | 0 | 0 | 0 | 0 | 13 |
| 鳥取県(市を除く) | 0 | 0 | 0 | 0 | 0 | 0 | 0 | 0 | 0 | 0 | 0 |
| 鳥取市 | 0 | 0 | 0 | 0 | 0 | 0 | 0 | 0 | 0 | 0 | 0 |
| 米子市 | 0 | 0 | 0 | 0 | 0 | 0 | 0 | 0 | 0 | 0 | 0 |
| 倉吉 | 0 | 0 | 0 | 0 | 0 | 0 | 0 | 0 | 0 | 0 | 0 |
| 境市 | 0 | 0 | 0 | 0 | 0 | 0 | 0 | 0 | 0 | 0 | 0 |
| 鳥取県小計 | 0 | 0 | 0 | 0 | 0 | 0 | 0 | 0 | 0 | 0 | 0 |
| 島根県(市を除く) | 0 | 0 | 0 | 0 | 0 | 0 | 0 | 0 | 0 | 0 | 0 |
| 松江市 | 0 | 11 | 0 | 0 | 0 | 0 | 2 | 0 | 0 | 0 | 13 |
| 浜田市 | 0 | 0 | 0 | 0 | 0 | 0 | 0 | 0 | 0 | 0 | 0 |
| 出雲市 | 0 | 0 | 0 | 0 | 0 | 0 | 0 | 0 | 0 | 0 | 0 |
| 益田市 | 0 | 0 | 0 | 0 | 0 | 0 | 0 | 0 | 0 | 0 | 0 |
| 大田市 | 0 | 0 | 0 | 0 | 0 | 0 | 0 | 0 | 0 | 0 | 0 |

表8-3

| 地方公共団体名 | 延数 | | | | | | | | | | 実数 |
|-----------|--------|-----|-------------|----|------------------------|------------|------|------|----------------|------|-----|
| | 金属加工機械 | 圧縮機 | 土石用 破碎機等 | 織機 | コンクリートブ ロックマシン 等 | 木材加工 機械 | 印刷機械 | ロール機 | 合成樹脂用 射出成形機 | 鋳造型機 | |
| 安来市 | 0 | 0 | 0 | 0 | 0 | 0 | 0 | 0 | 0 | 0 | 0 |
| 江津市 | 0 | 0 | 0 | 0 | 0 | 0 | 0 | 0 | 0 | 0 | 0 |
| 雲南市 | 0 | 0 | 0 | 0 | 0 | 0 | 0 | 0 | 0 | 0 | 0 |
| 島根県小計 | 0 | 11 | 0 | 0 | 0 | 0 | 2 | 0 | 0 | 0 | 13 |
| 岡山県(市を除く) | 0 | 0 | 0 | 0 | 0 | 0 | 0 | 0 | 0 | 0 | 0 |
| 岡山市 | 0 | 3 | 0 | 0 | 0 | 0 | 11 | 0 | 0 | 0 | 14 |
| 倉敷市 | 3 | 19 | 0 | 0 | 1 | 0 | 0 | 0 | 0 | 0 | 23 |
| 津山市 | 0 | 0 | 0 | 0 | 0 | 0 | 0 | 0 | 0 | 0 | 0 |
| 玉野市 | 0 | 0 | 0 | 0 | 0 | 0 | 0 | 0 | 0 | 0 | 0 |
| 笠岡市 | 0 | 0 | 0 | 0 | 0 | 0 | 0 | 0 | 0 | 0 | 0 |
| 井原市 | 0 | 0 | 0 | 0 | 0 | 0 | 0 | 0 | 0 | 0 | 0 |
| 総社市 | 0 | 0 | 0 | 0 | 0 | 0 | 0 | 0 | 0 | 0 | 0 |
| 高梁市 | 0 | 0 | 0 | 0 | 0 | 0 | 0 | 0 | 0 | 0 | 0 |
| 新見市 | 0 | 0 | 0 | 0 | 0 | 0 | 0 | 0 | 0 | 0 | 0 |
| 備前市 | 0 | 0 | 8 | 0 | 0 | 0 | 0 | 0 | 0 | 0 | 8 |
| 瀬戸内市 | 0 | 0 | 0 | 0 | 0 | 0 | 0 | 0 | 0 | 0 | 0 |
| 赤磐市 | 0 | 0 | 0 | 0 | 0 | 0 | 0 | 0 | 0 | 0 | 0 |
| 真庭市 | 0 | 0 | 0 | 0 | 0 | 0 | 0 | 0 | 0 | 0 | 0 |
| 美作市 | 0 | 0 | 0 | 0 | 0 | 0 | 0 | 0 | 0 | 0 | 0 |
| 浅口市 | 0 | 0 | 0 | 0 | 0 | 0 | 0 | 0 | 0 | 0 | 0 |
| 岡山県小計 | 3 | 22 | 8 | 0 | 1 | 0 | 11 | 0 | 0 | 0 | 45 |
| 広島県(市を除く) | 89 | 8 | 3 | 0 | 0 | 0 | 0 | 0 | 0 | 0 | 100 |
| 広島市 | 7 | 1 | 2 | 0 | 0 | 0 | 0 | 0 | 0 | 0 | 10 |
| 呉市 | 0 | 0 | 0 | 0 | 0 | 0 | 0 | 0 | 0 | 0 | 0 |
| 竹原市 | 0 | 0 | 0 | 0 | 0 | 0 | 0 | 0 | 0 | 0 | 0 |
| 三原市 | 0 | 0 | 0 | 0 | 0 | 0 | 0 | 0 | 0 | 0 | 0 |
| 尾道市 | 0 | 1 | 0 | 0 | 0 | 0 | 0 | 0 | 0 | 0 | 1 |
| 福山市 | 0 | 7 | 0 | 0 | 0 | 1 | 0 | 0 | 0 | 0 | 8 |
| 府中市 | 0 | 0 | 0 | 0 | 0 | 0 | 0 | 0 | 0 | 0 | 0 |
| 三次市 | 0 | 0 | 0 | 0 | 0 | 0 | 0 | 0 | 0 | 0 | 0 |
| 庄原市 | 1 | 0 | 0 | 0 | 0 | 0 | 0 | 0 | 0 | 0 | 1 |
| 大竹市 | 0 | 0 | 0 | 0 | 0 | 0 | 0 | 0 | 0 | 0 | 0 |
| 東広島市 | 0 | 1 | 0 | 0 | 0 | 0 | 0 | 0 | 0 | 0 | 1 |
| 廿日市市 | 1 | 17 | 0 | 0 | 0 | 0 | 0 | 0 | 0 | 0 | 18 |
| 安芸高田市 | 0 | 0 | 0 | 0 | 0 | 0 | 0 | 0 | 0 | 0 | 0 |
| 江田島市 | 0 | 0 | 0 | 0 | 0 | 0 | 0 | 0 | 0 | 0 | 0 |
| 広島県小計 | 98 | 35 | 5 | 0 | 0 | 1 | 0 | 0 | 0 | 0 | 139 |
| 山口県(市を除く) | 0 | 0 | 0 | 0 | 0 | 0 | 0 | 0 | 0 | 0 | 0 |
| 下関市 | 0 | 0 | 0 | 0 | 0 | 0 | 0 | 0 | 0 | 0 | 0 |
| 宇部市 | 0 | 0 | 0 | 0 | 0 | 0 | 0 | 0 | 0 | 0 | 0 |
| 山口市 | 0 | 1 | 0 | 0 | 0 | 0 | 0 | 0 | 0 | 0 | 1 |
| 萩市 | 0 | 0 | 0 | 0 | 0 | 0 | 0 | 0 | 0 | 0 | 0 |
| 防府市 | 0 | 0 | 0 | 0 | 0 | 0 | 0 | 0 | 0 | 0 | 0 |
| 下松市 | 56 | 9 | 0 | 0 | 0 | 0 | 0 | 0 | 0 | 0 | 85 |
| 岩国市 | 0 | 0 | 0 | 0 | 0 | 0 | 0 | 0 | 0 | 0 | 0 |
| 光市 | 0 | 0 | 0 | 0 | 0 | 0 | 0 | 0 | 0 | 0 | 0 |
| 長門市 | 0 | 0 | 0 | 0 | 0 | 0 | 0 | 0 | 0 | 0 | 0 |
| 柳井市 | 0 | 0 | 0 | 0 | 0 | 0 | 0 | 0 | 0 | 0 | 0 |
| 美祢市 | 0 | 1 | 0 | 0 | 0 | 0 | 0 | 0 | 0 | 0 | 1 |
| 周南市 | 0 | 0 | 0 | 0 | 0 | 0 | 0 | 0 | 0 | 0 | 0 |
| 山陽小野田市 | 0 | 1 | 2 | 0 | 0 | 0 | 0 | 0 | 0 | 0 | 3 |
| 山口県小計 | 56 | 12 | 2 | 0 | 0 | 0 | 0 | 0 | 0 | 0 | 90 |
| 徳島県(市を除く) | 0 | 0 | 0 | 0 | 0 | 0 | 0 | 0 | 0 | 0 | 0 |
| 徳島市 | 0 | 0 | 0 | 0 | 0 | 0 | 0 | 0 | 0 | 0 | 0 |
| 鳴門市 | 0 | 0 | 0 | 0 | 0 | 0 | 0 | 0 | 0 | 0 | 0 |
| 小松島市 | 0 | 0 | 0 | 0 | 0 | 0 | 0 | 0 | 0 | 0 | 0 |
| 阿南市 | 0 | 0 | 0 | 0 | 0 | 0 | 0 | 0 | 0 | 0 | 0 |
| 吉野川市 | 0 | 0 | 0 | 0 | 0 | 0 | 0 | 0 | 0 | 0 | 0 |
| 阿波市 | 0 | 0 | 0 | 0 | 0 | 0 | 0 | 0 | 0 | 0 | 0 |
| 美馬市 | 0 | 0 | 0 | 0 | 0 | 0 | 0 | 0 | 0 | 0 | 0 |
| 好市 | 0 | 0 | 0 | 0 | 0 | 0 | 0 | 0 | 0 | 0 | 0 |
| 徳島県小計 | 0 | 0 | 0 | 0 | 0 | 0 | 0 | 0 | 0 | 0 | 0 |
| 香川県(市を除く) | 0 | 0 | 0 | 0 | 0 | 0 | 0 | 0 | 0 | 0 | 0 |
| 高松市 | 0 | 25 | 2 | 0 | 0 | 0 | 0 | 0 | 0 | 0 | 27 |
| 丸亀市 | 1 | 0 | 0 | 0 | 0 | 0 | 0 | 0 | 0 | 0 | 1 |
| 坂出市 | 0 | 1 | 0 | 0 | 0 | 0 | 0 | 0 | 0 | 0 | 1 |
| 善通寺市 | 0 | 0 | 0 | 0 | 0 | 0 | 0 | 0 | 0 | 0 | 0 |
| 観音寺市 | 0 | 0 | 0 | 0 | 0 | 0 | 0 | 0 | 0 | 0 | 0 |

表8-3

| 地方公共団体名 | 延 数 | | | | | | | | | | 実 数 |
|-----------|------------|-----|-------------|-----|------------------------|------------|------|------|----------------|------|-----|
| | 金属加工 機械 | 圧縮機 | 土石用 破碎機等 | 織 機 | コンクリートブ ロックマシン 等 | 木材加工 機械 | 印刷機械 | ロール機 | 合成樹脂用 射出成形機 | 鋳造型機 | |
| さぬき市 | 0 | 0 | 0 | 0 | 0 | 0 | 0 | 0 | 0 | 0 | 0 |
| 東かがわ市 | 0 | 0 | 0 | 0 | 0 | 0 | 0 | 0 | 0 | 0 | 0 |
| 三豊市 | 0 | 0 | 0 | 0 | 0 | 0 | 0 | 0 | 0 | 0 | 0 |
| 香川県小計 | 1 | 26 | 2 | 0 | 0 | 0 | 0 | 0 | 0 | 0 | 29 |
| 愛媛県(市を除く) | 0 | 0 | 0 | 0 | 0 | 0 | 0 | 0 | 0 | 0 | 0 |
| 松山市 | 0 | 0 | 0 | 0 | 0 | 0 | 1 | 0 | 0 | 0 | 1 |
| 今治市 | 0 | 0 | 0 | 0 | 0 | 0 | 0 | 0 | 0 | 0 | 0 |
| 宇和島市 | 0 | 0 | 0 | 0 | 0 | 0 | 0 | 0 | 0 | 0 | 0 |
| 八幡浜市 | 0 | 0 | 0 | 0 | 0 | 0 | 0 | 0 | 0 | 0 | 0 |
| 新居浜市 | 14 | 8 | 0 | 0 | 0 | 0 | 0 | 0 | 0 | 0 | 22 |
| 西条市 | 0 | 0 | 0 | 0 | 0 | 0 | 0 | 0 | 0 | 0 | 0 |
| 大洲市 | 0 | 0 | 0 | 0 | 0 | 0 | 0 | 0 | 0 | 0 | 0 |
| 伊予市 | 0 | 0 | 0 | 0 | 0 | 0 | 0 | 0 | 0 | 0 | 0 |
| 四国中央市 | 0 | 0 | 0 | 0 | 0 | 0 | 0 | 0 | 0 | 0 | 0 |
| 西予市 | 0 | 0 | 0 | 0 | 0 | 0 | 0 | 0 | 0 | 0 | 0 |
| 東温市 | 0 | 0 | 0 | 0 | 0 | 0 | 0 | 0 | 0 | 0 | 0 |
| 愛媛県小計 | 14 | 8 | 0 | 0 | 0 | 0 | 1 | 0 | 0 | 0 | 23 |
| 高知県(市を除く) | 0 | 0 | 0 | 0 | 0 | 0 | 0 | 0 | 0 | 0 | 0 |
| 高知市 | 0 | 2 | 0 | 0 | 0 | 0 | 0 | 0 | 0 | 0 | 2 |
| 室戸市 | 0 | 0 | 0 | 0 | 0 | 0 | 0 | 0 | 0 | 0 | 0 |
| 安芸市 | 0 | 0 | 0 | 0 | 0 | 0 | 0 | 0 | 0 | 0 | 0 |
| 南国市 | 0 | 0 | 0 | 0 | 0 | 0 | 0 | 0 | 0 | 0 | 0 |
| 土佐市 | 0 | 0 | 0 | 0 | 0 | 0 | 0 | 0 | 0 | 0 | 0 |
| 須崎市 | 0 | 0 | 0 | 0 | 0 | 0 | 0 | 0 | 0 | 0 | 0 |
| 宿毛市 | 0 | 0 | 0 | 0 | 0 | 0 | 0 | 0 | 0 | 0 | 0 |
| 土佐清水市 | 0 | 0 | 0 | 0 | 0 | 0 | 0 | 0 | 0 | 0 | 0 |
| 四万十市 | 0 | 0 | 0 | 0 | 0 | 0 | 0 | 0 | 0 | 0 | 0 |
| 香南市 | 0 | 0 | 0 | 0 | 0 | 0 | 0 | 0 | 0 | 0 | 0 |
| 香美市 | 0 | 0 | 0 | 0 | 0 | 0 | 0 | 0 | 0 | 0 | 0 |
| 高知県小計 | 0 | 2 | 0 | 0 | 0 | 0 | 0 | 0 | 0 | 0 | 2 |
| 福岡県(市を除く) | 0 | 4 | 0 | 0 | 0 | 0 | 0 | 0 | 0 | 0 | 4 |
| 北九州市 | 0 | 3 | 2 | 0 | 0 | 0 | 0 | 0 | 0 | 0 | 5 |
| 福岡市 | 9 | 18 | 0 | 0 | 0 | 3 | 0 | 0 | 0 | 1 | 31 |
| 大牟田市 | 16 | 4 | 0 | 0 | 0 | 0 | 0 | 0 | 0 | 0 | 20 |
| 久留米市 | 0 | 0 | 2 | 0 | 0 | 0 | 0 | 0 | 0 | 0 | 2 |
| 直方市 | 0 | 0 | 0 | 0 | 0 | 0 | 0 | 0 | 0 | 0 | 0 |
| 飯塚市 | 0 | 0 | 0 | 0 | 0 | 0 | 0 | 0 | 0 | 0 | 0 |
| 田川市 | 0 | 0 | 0 | 0 | 0 | 0 | 0 | 0 | 0 | 0 | 0 |
| 柳川市 | 0 | 0 | 0 | 0 | 0 | 0 | 0 | 0 | 0 | 0 | 0 |
| 八女市 | 0 | 2 | 0 | 0 | 0 | 0 | 0 | 0 | 0 | 0 | 2 |
| 筑後市 | 0 | 0 | 0 | 0 | 0 | 0 | 0 | 0 | 0 | 0 | 0 |
| 大川市 | 0 | 0 | 0 | 0 | 0 | 0 | 0 | 0 | 0 | 0 | 0 |
| 行橋市 | 0 | 0 | 0 | 0 | 0 | 0 | 0 | 0 | 0 | 0 | 0 |
| 豊前市 | 0 | 0 | 0 | 0 | 0 | 0 | 0 | 0 | 0 | 0 | 0 |
| 中間市 | 0 | 0 | 0 | 0 | 0 | 0 | 0 | 0 | 0 | 0 | 0 |
| 小郡市 | 0 | 0 | 0 | 0 | 0 | 0 | 0 | 0 | 0 | 0 | 0 |
| 筑紫野市 | 0 | 1 | 0 | 0 | 0 | 0 | 0 | 0 | 0 | 0 | 1 |
| 春日市 | 0 | 0 | 0 | 0 | 0 | 0 | 0 | 0 | 0 | 0 | 0 |
| 大野城市 | 0 | 0 | 0 | 0 | 0 | 0 | 0 | 0 | 0 | 0 | 0 |
| 宗像市 | 0 | 0 | 0 | 0 | 0 | 0 | 0 | 0 | 0 | 0 | 0 |
| 太宰府市 | 0 | 0 | 0 | 0 | 0 | 0 | 0 | 0 | 0 | 0 | 0 |
| 古賀市 | 0 | 0 | 0 | 0 | 0 | 0 | 0 | 0 | 0 | 0 | 0 |
| 福津市 | 0 | 0 | 0 | 0 | 0 | 0 | 0 | 0 | 0 | 0 | 0 |
| うきは市 | 0 | 0 | 0 | 0 | 0 | 0 | 0 | 0 | 0 | 0 | 0 |
| 宮若市 | 0 | 0 | 0 | 0 | 0 | 0 | 0 | 0 | 0 | 0 | 0 |
| 嘉麻市 | 0 | 0 | 0 | 0 | 0 | 0 | 0 | 0 | 0 | 0 | 0 |
| 朝倉市 | 0 | 0 | 0 | 0 | 0 | 0 | 0 | 0 | 0 | 0 | 0 |
| みやま市 | 0 | 0 | 0 | 0 | 0 | 0 | 0 | 0 | 0 | 0 | 0 |
| 糸島市 | 0 | 0 | 0 | 0 | 0 | 0 | 0 | 0 | 0 | 0 | 0 |
| 那珂川市 | 0 | 0 | 0 | 0 | 0 | 0 | 0 | 0 | 0 | 0 | 0 |
| 福岡県小計 | 25 | 32 | 4 | 0 | 0 | 3 | 0 | 0 | 0 | 1 | 65 |
| 佐賀県(市を除く) | 0 | 0 | 0 | 0 | 0 | 0 | 0 | 0 | 0 | 0 | 0 |
| 佐賀市 | 0 | 3 | 0 | 0 | 0 | 0 | 0 | 0 | 0 | 0 | 3 |
| 唐津市 | 0 | 0 | 0 | 0 | 0 | 0 | 0 | 0 | 0 | 0 | 0 |
| 鳥栖市 | 0 | 2 | 0 | 0 | 0 | 0 | 0 | 0 | 1 | 0 | 3 |
| 多久市 | 0 | 0 | 0 | 0 | 0 | 0 | 0 | 0 | 0 | 0 | 0 |
| 伊万里市 | 0 | 0 | 0 | 0 | 0 | 0 | 0 | 0 | 0 | 0 | 0 |

| 地方公共団体名 | 延 数 | | | | | | | | | | 実 数 |
|------------|------------|-----|-------------|-----|------------------------|------------|------|------|----------------|------|-----|
| | 金属加工 機械 | 圧縮機 | 土石用 破砕機等 | 織 機 | コンクリート ブロックマシ ン等 | 木材加工 機械 | 印刷機械 | ロール機 | 合成樹脂用 射出成形機 | 鋳造型機 | |
| 武 雄 市 | 0 | 0 | 0 | 0 | 0 | 0 | 0 | 0 | 0 | 0 | 0 |
| 鹿 島 市 | 0 | 0 | 0 | 0 | 0 | 0 | 0 | 0 | 0 | 0 | 0 |
| 小 城 市 | 0 | 0 | 0 | 0 | 0 | 0 | 0 | 0 | 0 | 0 | 0 |
| 嬉 野 市 | 0 | 0 | 0 | 0 | 0 | 0 | 0 | 0 | 0 | 0 | 0 |
| 神 埼 市 | 0 | 0 | 0 | 0 | 0 | 0 | 0 | 0 | 0 | 0 | 0 |
| 佐賀県小計 | 0 | 5 | 0 | 0 | 0 | 0 | 0 | 0 | 1 | 0 | 6 |
| 長崎県(市を除く) | 0 | 2 | 1 | 0 | 0 | 0 | 0 | 0 | 0 | 0 | 3 |
| 長 崎 市 | 0 | 0 | 0 | 0 | 0 | 0 | 0 | 0 | 0 | 0 | 0 |
| 佐 世 保 市 | 11 | 25 | 0 | 0 | 0 | 0 | 0 | 0 | 0 | 0 | 36 |
| 島 原 市 | 0 | 0 | 0 | 0 | 0 | 0 | 0 | 0 | 0 | 0 | 0 |
| 諫 早 市 | 0 | 0 | 0 | 0 | 0 | 0 | 0 | 0 | 0 | 0 | 0 |
| 大 村 市 | 0 | 0 | 0 | 0 | 0 | 0 | 0 | 0 | 0 | 0 | 0 |
| 平 戸 市 | 0 | 0 | 0 | 0 | 0 | 0 | 0 | 0 | 0 | 0 | 0 |
| 松 浦 市 | 0 | 0 | 0 | 0 | 0 | 0 | 0 | 0 | 0 | 0 | 0 |
| 対 馬 市 | 0 | 0 | 0 | 0 | 0 | 0 | 0 | 0 | 0 | 0 | 0 |
| 壱 岐 市 | 0 | 0 | 0 | 0 | 0 | 0 | 0 | 0 | 0 | 0 | 0 |
| 五 島 市 | 0 | 0 | 0 | 0 | 0 | 0 | 0 | 0 | 0 | 0 | 0 |
| 西 海 市 | 0 | 0 | 0 | 0 | 0 | 0 | 0 | 0 | 0 | 0 | 0 |
| 雲 仙 市 | 0 | 0 | 0 | 0 | 0 | 0 | 0 | 0 | 0 | 0 | 0 |
| 南 島 原 市 | 0 | 0 | 0 | 0 | 0 | 0 | 0 | 0 | 0 | 0 | 0 |
| 長崎県小計 | 11 | 27 | 1 | 0 | 0 | 0 | 0 | 0 | 0 | 0 | 39 |
| 熊本県(市を除く) | 0 | 0 | 0 | 0 | 0 | 0 | 0 | 0 | 0 | 0 | 0 |
| 熊 本 市 | 0 | 1 | 0 | 0 | 0 | 0 | 6 | 0 | 0 | 0 | 7 |
| 八 代 市 | 0 | 0 | 0 | 0 | 0 | 0 | 0 | 0 | 0 | 0 | 0 |
| 人 吉 市 | 0 | 0 | 0 | 0 | 0 | 0 | 0 | 0 | 0 | 0 | 0 |
| 荒 尾 市 | 0 | 0 | 0 | 0 | 0 | 0 | 0 | 0 | 0 | 0 | 0 |
| 水 俣 市 | 0 | 0 | 0 | 0 | 0 | 0 | 0 | 0 | 0 | 0 | 0 |
| 玉 名 市 | 0 | 0 | 0 | 0 | 0 | 0 | 0 | 0 | 0 | 0 | 0 |
| 山 鹿 市 | 0 | 0 | 0 | 0 | 0 | 0 | 0 | 0 | 0 | 0 | 0 |
| 菊 池 市 | 0 | 0 | 0 | 0 | 0 | 0 | 0 | 0 | 0 | 0 | 0 |
| 宇 土 市 | 0 | 0 | 0 | 0 | 0 | 0 | 0 | 0 | 0 | 0 | 0 |
| 上 天 草 市 | 0 | 0 | 0 | 0 | 0 | 0 | 0 | 0 | 0 | 0 | 0 |
| 宇 城 市 | 0 | 0 | 0 | 0 | 0 | 0 | 0 | 0 | 0 | 0 | 0 |
| 阿 蘇 市 | 0 | 0 | 0 | 0 | 0 | 0 | 0 | 0 | 0 | 0 | 0 |
| 天 草 市 | 0 | 0 | 0 | 0 | 0 | 0 | 0 | 0 | 0 | 0 | 0 |
| 合 志 市 | 0 | 2 | 0 | 0 | 0 | 0 | 0 | 0 | 0 | 0 | 2 |
| 熊本県小計 | 0 | 3 | 0 | 0 | 0 | 0 | 6 | 0 | 0 | 0 | 9 |
| 大分県(市を除く) | 0 | 0 | 0 | 0 | 0 | 0 | 0 | 0 | 0 | 0 | 0 |
| 大 分 市 | 15 | 1 | 0 | 0 | 0 | 0 | 0 | 0 | 0 | 0 | 16 |
| 別 府 市 | 0 | 0 | 0 | 0 | 0 | 0 | 0 | 0 | 0 | 0 | 0 |
| 中 津 市 | 0 | 0 | 0 | 0 | 0 | 0 | 0 | 0 | 0 | 0 | 0 |
| 日 田 市 | 0 | 0 | 0 | 0 | 0 | 0 | 0 | 0 | 0 | 0 | 0 |
| 佐 伯 市 | 0 | 0 | 0 | 0 | 0 | 0 | 0 | 0 | 0 | 0 | 0 |
| 臼 杵 市 | 0 | 0 | 0 | 0 | 0 | 0 | 0 | 0 | 0 | 0 | 0 |
| 津 久 見 市 | 0 | 0 | 0 | 0 | 0 | 0 | 0 | 0 | 0 | 0 | 0 |
| 竹 田 市 | 0 | 0 | 0 | 0 | 0 | 0 | 0 | 0 | 0 | 0 | 0 |
| 豊 後 高 田 市 | 0 | 0 | 0 | 0 | 0 | 0 | 0 | 0 | 0 | 0 | 0 |
| 杵 築 市 | 0 | 0 | 0 | 0 | 0 | 0 | 0 | 0 | 0 | 0 | 0 |
| 宇 佐 市 | 0 | 0 | 0 | 0 | 0 | 0 | 0 | 0 | 0 | 0 | 0 |
| 豊 後 大 野 市 | 0 | 0 | 0 | 0 | 0 | 0 | 0 | 0 | 0 | 0 | 0 |
| 由 布 市 | 0 | 0 | 0 | 0 | 0 | 0 | 0 | 0 | 0 | 0 | 0 |
| 国 東 市 | 0 | 0 | 0 | 0 | 0 | 0 | 0 | 0 | 0 | 0 | 0 |
| 大分県小計 | 15 | 1 | 0 | 0 | 0 | 0 | 0 | 0 | 0 | 0 | 16 |
| 宮崎県(市を除く) | 0 | 0 | 0 | 0 | 0 | 0 | 0 | 0 | 0 | 0 | 0 |
| 宮 崎 市 | 0 | 8 | 0 | 0 | 0 | 0 | 0 | 0 | 0 | 0 | 8 |
| 都 城 市 | 0 | 0 | 0 | 0 | 0 | 0 | 0 | 0 | 0 | 0 | 0 |
| 延 岡 市 | 0 | 0 | 0 | 0 | 0 | 0 | 0 | 0 | 0 | 0 | 0 |
| 日 南 市 | 0 | 0 | 0 | 0 | 0 | 0 | 0 | 0 | 0 | 0 | 0 |
| 小 林 市 | 0 | 0 | 0 | 0 | 0 | 0 | 0 | 0 | 0 | 0 | 0 |
| 日 向 市 | 0 | 0 | 0 | 0 | 0 | 0 | 0 | 0 | 0 | 0 | 0 |
| 串 間 市 | 0 | 0 | 0 | 0 | 0 | 0 | 0 | 0 | 0 | 0 | 0 |
| 西 都 市 | 0 | 0 | 0 | 0 | 0 | 0 | 0 | 0 | 0 | 0 | 0 |
| え び の 市 | 0 | 0 | 0 | 0 | 0 | 0 | 0 | 0 | 0 | 0 | 0 |
| 宮崎県小計 | 0 | 8 | 0 | 0 | 0 | 0 | 0 | 0 | 0 | 0 | 8 |
| 鹿児島県(市を除く) | 0 | 0 | 0 | 0 | 0 | 0 | 0 | 0 | 0 | 0 | 0 |
| 鹿 児 島 市 | 0 | 0 | 0 | 0 | 0 | 0 | 0 | 0 | 0 | 0 | 0 |
| 鹿 屋 市 | 0 | 0 | 0 | 0 | 0 | 0 | 0 | 0 | 0 | 0 | 0 |
| 枕 崎 市 | 0 | 0 | 0 | 0 | 0 | 0 | 0 | 0 | 0 | 0 | 0 |
| 阿 久 根 市 | 0 | 0 | 0 | 0 | 0 | 0 | 0 | 0 | 0 | 0 | 0 |
| 出 水 市 | 0 | 0 | 0 | 0 | 0 | 0 | 0 | 0 | 0 | 0 | 0 |

| 地方公共団体名 | 延 数 | | | | | | | | | | 実 数 |
|-----------|------------|-------|-------------|-----|------------------------|------------|------|------|----------------|------|-------|
| | 金属加工 機械 | 圧縮機 | 土石用 破碎機等 | 織 機 | コンクリートブ ロックマシン 等 | 木材加工 機械 | 印刷機械 | ロール機 | 合成樹脂用 射出成形機 | 鋳造型機 | |
| 指 宿 市 | 0 | 0 | 0 | 0 | 0 | 0 | 0 | 0 | 0 | 0 | 0 |
| 西 之 表 市 | 0 | 0 | 0 | 0 | 0 | 0 | 0 | 0 | 0 | 0 | 0 |
| 垂 水 市 | 0 | 0 | 0 | 0 | 0 | 0 | 0 | 0 | 0 | 0 | 0 |
| 薩 摩 川 内 市 | 0 | 0 | 0 | 0 | 0 | 0 | 0 | 0 | 0 | 0 | 0 |
| 日 置 市 | 0 | 0 | 0 | 0 | 0 | 0 | 0 | 0 | 0 | 0 | 0 |
| 曾 於 市 | 0 | 0 | 0 | 0 | 0 | 0 | 0 | 0 | 0 | 0 | 0 |
| 霧 島 市 | 0 | 0 | 0 | 0 | 0 | 0 | 0 | 0 | 0 | 0 | 0 |
| いちき串木野市 | 0 | 0 | 0 | 0 | 0 | 0 | 0 | 0 | 0 | 0 | 0 |
| 南 さ つ ま 市 | 0 | 0 | 0 | 0 | 0 | 0 | 0 | 0 | 0 | 0 | 0 |
| 志 布 志 市 | 0 | 0 | 0 | 0 | 0 | 0 | 0 | 0 | 0 | 0 | 0 |
| 奄 美 市 | 0 | 1 | 0 | 0 | 0 | 0 | 0 | 0 | 0 | 0 | 1 |
| 南 九 州 市 | 0 | 0 | 0 | 0 | 0 | 0 | 0 | 0 | 0 | 0 | 0 |
| 伊 佐 市 | 0 | 0 | 0 | 0 | 0 | 0 | 0 | 0 | 0 | 0 | 0 |
| 始 良 市 | 0 | 0 | 0 | 0 | 0 | 0 | 0 | 0 | 0 | 0 | 0 |
| 鹿児島県小計 | 0 | 1 | 0 | 0 | 0 | 0 | 0 | 0 | 0 | 0 | 1 |
| 沖縄県(市を除く) | 0 | 0 | 0 | 0 | 0 | 0 | 0 | 0 | 0 | 0 | 0 |
| 那 覇 市 | 0 | 0 | 0 | 0 | 0 | 0 | 0 | 0 | 0 | 0 | 0 |
| 宜 野 湾 市 | 0 | 0 | 0 | 0 | 0 | 0 | 0 | 0 | 0 | 0 | 0 |
| 石 垣 市 | 0 | 0 | 0 | 0 | 0 | 0 | 0 | 0 | 0 | 0 | 0 |
| 浦 添 市 | 0 | 0 | 0 | 0 | 0 | 0 | 0 | 0 | 0 | 0 | 0 |
| 名 護 市 | 0 | 0 | 0 | 0 | 0 | 0 | 0 | 0 | 0 | 0 | 0 |
| 糸 満 市 | 0 | 0 | 0 | 0 | 0 | 0 | 0 | 0 | 0 | 0 | 0 |
| 沖 縄 市 | 0 | 0 | 0 | 0 | 0 | 0 | 0 | 0 | 0 | 0 | 0 |
| 豊 見 城 市 | 0 | 0 | 0 | 0 | 0 | 0 | 0 | 0 | 0 | 0 | 0 |
| う る ま 市 | 0 | 0 | 0 | 0 | 0 | 0 | 0 | 0 | 0 | 0 | 0 |
| 宮 古 島 市 | 0 | 0 | 0 | 0 | 0 | 0 | 0 | 0 | 0 | 0 | 0 |
| 南 城 市 | 0 | 0 | 0 | 0 | 0 | 0 | 0 | 0 | 0 | 0 | 0 |
| 沖縄県小計 | 0 | 0 | 0 | 0 | 0 | 0 | 0 | 0 | 0 | 0 | 0 |
| 合計 | 1,548 | 1,258 | 181 | 116 | 3 | 17 | 551 | 22 | 403 | 13 | 4,132 |

表8-4 特定施設数の変更届出件数

表8-4-1 工場等数

| 地方公共団体名 | 延 数 | | | | | | | | | | 実 数 |
|-----------|------------|-----|-------------|-----|------------------------|------------|------|------|----------------|------|-----|
| | 金属加工 機械 | 圧縮機 | 土石用 破碎機等 | 織 機 | コンクリートブ ロックマシン 等 | 木材加工 機械 | 印刷機械 | ロール機 | 合成樹脂用 射出成形機 | 鋳造型機 | |
| 北海道(市を除く) | 0 | 1 | 0 | 0 | 0 | 0 | 0 | 0 | 0 | 0 | 1 |
| 札幌市 | 2 | 5 | 0 | 0 | 0 | 0 | 0 | 0 | 0 | 0 | 7 |
| 函館市 | 0 | 1 | 0 | 0 | 0 | 0 | 0 | 0 | 0 | 0 | 1 |
| 小樽市 | 0 | 1 | 0 | 0 | 0 | 0 | 0 | 0 | 0 | 0 | 1 |
| 旭川市 | 0 | 0 | 0 | 0 | 0 | 0 | 0 | 0 | 0 | 0 | 0 |
| 室蘭市 | 0 | 0 | 0 | 0 | 0 | 0 | 0 | 0 | 0 | 0 | 0 |
| 釧路市 | 0 | 1 | 0 | 0 | 0 | 1 | 0 | 0 | 0 | 0 | 2 |
| 帯広市 | 0 | 0 | 0 | 0 | 0 | 0 | 0 | 0 | 0 | 0 | 0 |
| 北見市 | 0 | 0 | 0 | 0 | 0 | 0 | 0 | 0 | 0 | 0 | 0 |
| 夕張市 | 0 | 0 | 0 | 0 | 0 | 0 | 0 | 0 | 0 | 0 | 0 |
| 岩見沢市 | 3 | 0 | 0 | 0 | 0 | 0 | 0 | 0 | 0 | 0 | 3 |
| 網走市 | 0 | 0 | 0 | 0 | 0 | 0 | 0 | 0 | 0 | 0 | 0 |
| 留萌市 | 0 | 0 | 0 | 0 | 0 | 0 | 0 | 0 | 0 | 0 | 0 |
| 苫小牧市 | 0 | 1 | 0 | 0 | 0 | 0 | 0 | 0 | 0 | 0 | 1 |
| 稚内市 | 0 | 0 | 0 | 0 | 0 | 0 | 0 | 0 | 0 | 0 | 0 |
| 美唄市 | 0 | 1 | 0 | 0 | 0 | 0 | 0 | 0 | 0 | 0 | 0 |
| 芦別市 | 0 | 0 | 0 | 0 | 0 | 0 | 0 | 0 | 0 | 0 | 0 |
| 江別市 | 1 | 1 | 0 | 0 | 0 | 0 | 0 | 0 | 0 | 0 | 1 |
| 赤平市 | 0 | 2 | 0 | 0 | 0 | 0 | 0 | 0 | 0 | 0 | 2 |
| 紋別市 | 0 | 0 | 0 | 0 | 0 | 0 | 0 | 0 | 0 | 0 | 0 |
| 士別市 | 0 | 0 | 0 | 0 | 0 | 0 | 0 | 0 | 0 | 0 | 0 |
| 名寄市 | 0 | 0 | 0 | 0 | 0 | 0 | 0 | 0 | 0 | 0 | 0 |
| 三笠市 | 0 | 0 | 0 | 0 | 0 | 0 | 0 | 0 | 0 | 0 | 0 |
| 根室市 | 0 | 0 | 0 | 0 | 0 | 0 | 0 | 0 | 0 | 0 | 0 |
| 千歳市 | 0 | 2 | 0 | 0 | 0 | 0 | 0 | 0 | 0 | 0 | 2 |
| 滝川市 | 0 | 0 | 0 | 0 | 0 | 0 | 0 | 0 | 0 | 0 | 0 |
| 砂川市 | 0 | 0 | 0 | 0 | 0 | 0 | 0 | 0 | 0 | 0 | 0 |
| 歌志内市 | 0 | 0 | 0 | 0 | 0 | 0 | 0 | 0 | 0 | 0 | 0 |
| 深川市 | 0 | 0 | 0 | 0 | 0 | 0 | 0 | 0 | 0 | 0 | 0 |
| 富良野市 | 0 | 0 | 0 | 0 | 0 | 0 | 0 | 0 | 0 | 0 | 0 |
| 登別市 | 0 | 0 | 0 | 0 | 0 | 0 | 0 | 0 | 0 | 0 | 0 |
| 恵庭市 | 0 | 0 | 0 | 0 | 0 | 0 | 0 | 0 | 0 | 0 | 0 |
| 伊達市 | 0 | 0 | 0 | 0 | 0 | 0 | 0 | 0 | 0 | 0 | 0 |
| 北広島市 | 0 | 2 | 0 | 0 | 0 | 0 | 0 | 0 | 0 | 0 | 2 |
| 石狩市 | 0 | 0 | 0 | 0 | 0 | 0 | 0 | 0 | 0 | 0 | 0 |
| 北斗市 | 0 | 0 | 0 | 0 | 0 | 0 | 0 | 0 | 0 | 0 | 0 |
| 北海道小計 | 6 | 18 | 0 | 0 | 0 | 1 | 0 | 0 | 0 | 0 | 23 |
| 青森県(市を除く) | 0 | 0 | 0 | 0 | 0 | 0 | 0 | 0 | 0 | 0 | 0 |
| 青森市 | 0 | 0 | 0 | 0 | 0 | 0 | 0 | 0 | 0 | 0 | 0 |
| 弘前市 | 0 | 0 | 0 | 0 | 0 | 0 | 0 | 0 | 0 | 0 | 0 |
| 八戸市 | 0 | 3 | 0 | 0 | 0 | 0 | 0 | 0 | 0 | 0 | 0 |
| 黒石市 | 0 | 0 | 0 | 0 | 0 | 0 | 0 | 0 | 0 | 0 | 0 |
| 五所川原市 | 0 | 0 | 0 | 0 | 0 | 0 | 0 | 0 | 0 | 0 | 0 |
| 十和田市 | 0 | 0 | 0 | 0 | 0 | 0 | 0 | 0 | 0 | 0 | 0 |
| 十三沢市 | 0 | 0 | 0 | 0 | 0 | 0 | 0 | 0 | 0 | 0 | 0 |
| むつ市 | 0 | 0 | 0 | 0 | 0 | 0 | 0 | 0 | 0 | 0 | 0 |
| つがる市 | 0 | 0 | 0 | 0 | 0 | 0 | 0 | 0 | 0 | 0 | 0 |
| 平川市 | 0 | 0 | 0 | 0 | 0 | 0 | 0 | 0 | 0 | 0 | 0 |
| 青森県小計 | 0 | 3 | 0 | 0 | 0 | 0 | 0 | 0 | 0 | 0 | 0 |
| 岩手県(市を除く) | 1 | 0 | 0 | 0 | 0 | 0 | 0 | 0 | 0 | 0 | 1 |
| 盛岡市 | 0 | 0 | 0 | 0 | 0 | 0 | 0 | 0 | 0 | 0 | 0 |
| 宮古市 | 0 | 0 | 0 | 0 | 0 | 0 | 0 | 0 | 0 | 0 | 0 |
| 大船渡市 | 0 | 0 | 0 | 0 | 0 | 0 | 0 | 0 | 0 | 0 | 0 |
| 花巻市 | 0 | 0 | 0 | 0 | 0 | 0 | 0 | 0 | 0 | 0 | 0 |
| 北上市 | 0 | 0 | 0 | 0 | 0 | 0 | 0 | 0 | 0 | 0 | 0 |
| 久慈市 | 0 | 0 | 0 | 0 | 0 | 0 | 0 | 0 | 0 | 0 | 0 |
| 遠野市 | 0 | 1 | 0 | 0 | 0 | 0 | 0 | 0 | 0 | 0 | 1 |
| 一関市 | 0 | 0 | 0 | 0 | 0 | 0 | 0 | 0 | 0 | 0 | 0 |
| 陸前高田市 | 0 | 0 | 0 | 0 | 0 | 0 | 0 | 0 | 0 | 0 | 0 |
| 釜石市 | 0 | 3 | 0 | 0 | 0 | 0 | 0 | 0 | 0 | 0 | 0 |
| 二戸市 | 0 | 0 | 0 | 0 | 0 | 0 | 0 | 0 | 0 | 0 | 0 |
| 八幡平市 | 0 | 0 | 0 | 0 | 0 | 0 | 0 | 0 | 0 | 0 | 0 |
| 奥州市 | 0 | 0 | 0 | 0 | 0 | 0 | 0 | 0 | 0 | 0 | 0 |
| 滝沢市 | 0 | 0 | 0 | 0 | 0 | 0 | 0 | 0 | 0 | 0 | 0 |
| 岩手県小計 | 1 | 4 | 0 | 0 | 0 | 0 | 0 | 0 | 0 | 0 | 2 |

表8-4

| 地方公共団体名 | 延 数 | | | | | | | | | | 実 数 |
|-----------|------------|-----|-------------|-----|-------------------------|------------|------|------|----------------|------|-----|
| | 金属加工 機械 | 圧縮機 | 土石用 破碎機等 | 織 機 | コンクリートブ ロックマンシ ン等 | 木材加工 機械 | 印刷機械 | ロール機 | 合成樹脂用 射出成形機 | 鋳造型機 | |
| 宮城県(市を除く) | 1 | 1 | 0 | 0 | 0 | 0 | 0 | 1 | 1 | 0 | 4 |
| 仙台市 | 1 | 4 | 0 | 0 | 0 | 0 | 0 | 0 | 0 | 0 | 4 |
| 石巻市 | 0 | 0 | 0 | 0 | 0 | 0 | 0 | 0 | 0 | 0 | 0 |
| 塩竈市 | 0 | 1 | 0 | 0 | 0 | 0 | 0 | 0 | 0 | 0 | 1 |
| 気仙沼市 | 0 | 0 | 0 | 0 | 0 | 0 | 0 | 0 | 0 | 0 | 0 |
| 白石市 | 0 | 0 | 0 | 0 | 0 | 0 | 0 | 0 | 0 | 0 | 0 |
| 名取市 | 1 | 1 | 0 | 0 | 0 | 0 | 0 | 0 | 0 | 0 | 2 |
| 角田市 | 1 | 1 | 0 | 0 | 0 | 0 | 0 | 0 | 1 | 0 | 2 |
| 多賀城市 | 0 | 0 | 0 | 0 | 0 | 0 | 0 | 0 | 0 | 0 | 0 |
| 岩沼市 | 1 | 1 | 0 | 0 | 0 | 0 | 0 | 0 | 0 | 0 | 2 |
| 登米市 | 1 | 0 | 0 | 0 | 0 | 0 | 0 | 0 | 0 | 0 | 1 |
| 栗原市 | 0 | 0 | 0 | 0 | 0 | 0 | 0 | 0 | 0 | 0 | 0 |
| 東松島市 | 0 | 0 | 0 | 0 | 0 | 0 | 0 | 0 | 0 | 0 | 0 |
| 大崎市 | 0 | 0 | 0 | 0 | 0 | 0 | 0 | 0 | 0 | 0 | 0 |
| 富谷市 | 0 | 0 | 0 | 0 | 0 | 0 | 0 | 0 | 0 | 0 | 0 |
| 宮城県小計 | 6 | 9 | 0 | 0 | 0 | 0 | 0 | 1 | 2 | 0 | 16 |
| 秋田県(市を除く) | 0 | 0 | 0 | 0 | 0 | 0 | 0 | 0 | 0 | 0 | 0 |
| 秋田市 | 1 | 5 | 0 | 0 | 0 | 0 | 1 | 0 | 0 | 0 | 7 |
| 能代市 | 5 | 0 | 0 | 0 | 0 | 0 | 0 | 0 | 5 | 0 | 1 |
| 横手市 | 0 | 0 | 0 | 0 | 0 | 0 | 0 | 0 | 0 | 0 | 0 |
| 大館市 | 0 | 0 | 0 | 0 | 0 | 0 | 0 | 0 | 0 | 0 | 0 |
| 男鹿市 | 0 | 0 | 0 | 0 | 0 | 0 | 0 | 0 | 0 | 0 | 0 |
| 湯沢市 | 0 | 0 | 0 | 0 | 0 | 0 | 0 | 0 | 0 | 0 | 0 |
| 鹿角市 | 0 | 0 | 0 | 0 | 0 | 0 | 0 | 0 | 0 | 0 | 0 |
| 由利本荘市 | 0 | 0 | 0 | 0 | 0 | 0 | 0 | 0 | 0 | 0 | 0 |
| 潟上市 | 0 | 0 | 0 | 0 | 0 | 0 | 0 | 0 | 0 | 0 | 0 |
| 大仙市 | 0 | 1 | 0 | 0 | 0 | 0 | 0 | 0 | 0 | 0 | 1 |
| 北秋田市 | 0 | 0 | 0 | 0 | 0 | 0 | 0 | 0 | 0 | 0 | 0 |
| にかほ市 | 0 | 0 | 0 | 0 | 0 | 0 | 0 | 0 | 0 | 0 | 0 |
| 仙北市 | 0 | 0 | 0 | 0 | 0 | 0 | 0 | 0 | 0 | 0 | 0 |
| 秋田県小計 | 6 | 6 | 0 | 0 | 0 | 0 | 1 | 0 | 5 | 0 | 9 |
| 山形県(市を除く) | 1 | 0 | 0 | 0 | 0 | 0 | 0 | 0 | 0 | 0 | 1 |
| 山形市 | 0 | 1 | 0 | 0 | 0 | 0 | 0 | 0 | 2 | 0 | 2 |
| 米沢市 | 0 | 0 | 0 | 0 | 0 | 0 | 0 | 0 | 0 | 0 | 0 |
| 鶴岡市 | 0 | 3 | 0 | 0 | 0 | 0 | 0 | 0 | 0 | 0 | 3 |
| 酒田市 | 0 | 0 | 0 | 0 | 0 | 0 | 0 | 0 | 0 | 0 | 0 |
| 新庄市 | 0 | 0 | 0 | 0 | 0 | 0 | 0 | 0 | 0 | 0 | 0 |
| 寒河江市 | 0 | 0 | 0 | 0 | 0 | 0 | 0 | 0 | 0 | 0 | 0 |
| 上山市 | 0 | 0 | 0 | 0 | 0 | 0 | 0 | 0 | 0 | 0 | 0 |
| 村山市 | 0 | 0 | 0 | 0 | 0 | 0 | 0 | 0 | 0 | 0 | 0 |
| 長井市 | 0 | 0 | 0 | 0 | 0 | 0 | 0 | 0 | 0 | 0 | 0 |
| 天童市 | 0 | 0 | 0 | 0 | 0 | 0 | 0 | 0 | 0 | 0 | 0 |
| 東根市 | 0 | 0 | 0 | 0 | 0 | 0 | 0 | 0 | 0 | 0 | 0 |
| 尾花沢市 | 0 | 0 | 0 | 0 | 0 | 0 | 0 | 0 | 0 | 0 | 0 |
| 南陽市 | 0 | 0 | 0 | 0 | 0 | 0 | 0 | 0 | 0 | 0 | 0 |
| 山形県小計 | 1 | 4 | 0 | 0 | 0 | 0 | 0 | 0 | 2 | 0 | 6 |
| 福島県(市を除く) | 0 | 0 | 0 | 0 | 0 | 0 | 0 | 0 | 0 | 0 | 0 |
| 福島市 | 5 | 0 | 0 | 0 | 0 | 0 | 1 | 0 | 1 | 0 | 5 |
| 会津若松市 | 0 | 0 | 1 | 0 | 0 | 0 | 0 | 0 | 1 | 0 | 2 |
| 郡山市 | 0 | 2 | 0 | 1 | 0 | 0 | 0 | 0 | 0 | 0 | 3 |
| いわき市 | 0 | 1 | 1 | 0 | 0 | 0 | 0 | 0 | 0 | 0 | 1 |
| 白河市 | 0 | 0 | 0 | 0 | 0 | 0 | 0 | 0 | 0 | 0 | 0 |
| 須賀川市 | 0 | 0 | 0 | 0 | 0 | 0 | 0 | 0 | 0 | 0 | 0 |
| 喜多方市 | 0 | 1 | 0 | 0 | 0 | 0 | 0 | 0 | 0 | 0 | 0 |
| 相馬市 | 0 | 0 | 0 | 0 | 0 | 0 | 0 | 0 | 0 | 0 | 0 |
| 二本松市 | 1 | 2 | 0 | 0 | 0 | 0 | 0 | 0 | 0 | 0 | 0 |
| 田村市 | 0 | 0 | 0 | 0 | 0 | 0 | 0 | 0 | 0 | 0 | 0 |
| 南相馬市 | 0 | 0 | 0 | 0 | 0 | 0 | 0 | 0 | 0 | 0 | 0 |
| 伊達市 | 0 | 0 | 0 | 0 | 0 | 0 | 0 | 0 | 0 | 0 | 0 |
| 本宮市 | 0 | 0 | 0 | 0 | 0 | 0 | 0 | 0 | 0 | 0 | 0 |
| 福島県小計 | 6 | 6 | 2 | 1 | 0 | 0 | 1 | 0 | 2 | 0 | 11 |
| 茨城県(市を除く) | 0 | 2 | 0 | 0 | 0 | 0 | 0 | 0 | 0 | 0 | 1 |
| 水戸市 | 0 | 2 | 0 | 0 | 0 | 0 | 0 | 0 | 0 | 0 | 2 |
| 日立市 | 2 | 2 | 0 | 0 | 0 | 0 | 0 | 0 | 1 | 0 | 4 |
| 土浦市 | 0 | 0 | 0 | 0 | 0 | 0 | 0 | 0 | 0 | 0 | 0 |
| 古河市 | 0 | 1 | 0 | 0 | 0 | 0 | 0 | 0 | 1 | 0 | 2 |
| 石岡市 | 0 | 0 | 0 | 0 | 0 | 0 | 0 | 0 | 0 | 0 | 0 |

表8-4

| 地方公共団体名 | 延 数 | | | | | | | | | | 実 数 |
|---------------|------------|-----|-------------|-----|-----------------------|------------|------|------|----------------|------|-----|
| | 金属加工 機械 | 圧縮機 | 土石用 破碎機等 | 織 機 | コンクリート ブロックマン 等 | 木材加工 機械 | 印刷機械 | ロール機 | 合成樹脂用 射出成形機 | 鋳造型機 | |
| 結 城 市 | 0 | 0 | 0 | 0 | 0 | 0 | 0 | 0 | 0 | 0 | 0 |
| 龍 ヶ 崎 市 | 1 | 2 | 0 | 0 | 0 | 0 | 0 | 0 | 0 | 0 | 2 |
| 下 妻 市 | 0 | 0 | 0 | 0 | 0 | 0 | 0 | 0 | 0 | 0 | 0 |
| 常 総 市 | 2 | 2 | 0 | 0 | 0 | 0 | 0 | 0 | 1 | 0 | 5 |
| 常 陸 太 田 市 | 0 | 0 | 0 | 0 | 0 | 0 | 0 | 0 | 0 | 0 | 0 |
| 高 萩 市 | 0 | 0 | 0 | 0 | 0 | 0 | 0 | 0 | 0 | 0 | 0 |
| 北 茨 城 市 | 0 | 0 | 0 | 0 | 0 | 0 | 0 | 0 | 0 | 0 | 0 |
| 笠 間 市 | 0 | 1 | 0 | 0 | 0 | 0 | 0 | 0 | 2 | 0 | 2 |
| 取 手 市 | 0 | 0 | 0 | 0 | 0 | 0 | 0 | 0 | 0 | 0 | 0 |
| 牛 久 市 | 0 | 1 | 0 | 0 | 0 | 0 | 0 | 0 | 0 | 0 | 1 |
| つ く ば 市 | 2 | 6 | 0 | 0 | 1 | 0 | 0 | 1 | 0 | 0 | 9 |
| ひ ち な か 市 | 0 | 0 | 0 | 0 | 0 | 0 | 0 | 0 | 1 | 0 | 1 |
| 鹿 嶋 市 | 0 | 0 | 0 | 0 | 0 | 0 | 0 | 0 | 0 | 0 | 0 |
| 潮 来 市 | 0 | 0 | 0 | 0 | 0 | 0 | 0 | 0 | 0 | 0 | 0 |
| 守 谷 市 | 0 | 0 | 0 | 0 | 0 | 0 | 0 | 0 | 0 | 0 | 0 |
| 常 陸 大 宮 市 | 18 | 9 | 0 | 0 | 0 | 0 | 0 | 0 | 0 | 0 | 0 |
| 那 珂 市 | 0 | 0 | 0 | 0 | 0 | 0 | 0 | 0 | 0 | 0 | 0 |
| 筑 西 市 | 1 | 2 | 1 | 0 | 0 | 0 | 0 | 0 | 0 | 0 | 4 |
| 坂 東 市 | 0 | 0 | 0 | 0 | 0 | 0 | 0 | 0 | 0 | 0 | 0 |
| 稲 敷 市 | 0 | 0 | 0 | 0 | 0 | 0 | 0 | 0 | 0 | 0 | 0 |
| か す み が う ら 市 | 0 | 0 | 0 | 0 | 0 | 0 | 0 | 0 | 0 | 0 | 0 |
| 桜 川 市 | 0 | 0 | 0 | 0 | 0 | 0 | 0 | 0 | 0 | 0 | 0 |
| 神 栖 市 | 0 | 0 | 0 | 0 | 0 | 0 | 0 | 0 | 0 | 0 | 0 |
| 行 方 市 | 1 | 0 | 0 | 0 | 0 | 0 | 0 | 0 | 0 | 0 | 1 |
| 鉾 田 市 | 0 | 0 | 0 | 0 | 0 | 0 | 0 | 0 | 0 | 0 | 0 |
| つ く ば み ら い 市 | 0 | 2 | 0 | 0 | 0 | 0 | 0 | 0 | 0 | 0 | 2 |
| 小 美 玉 市 | 0 | 0 | 0 | 0 | 0 | 0 | 0 | 0 | 0 | 0 | 0 |
| 茨城県小計 | 27 | 32 | 1 | 0 | 1 | 0 | 0 | 1 | 6 | 0 | 36 |
| 栃木県(市を除く) | 0 | 0 | 0 | 0 | 0 | 0 | 0 | 0 | 1 | 0 | 1 |
| 宇 都 宮 市 | 2 | 1 | 0 | 0 | 0 | 0 | 0 | 0 | 1 | 0 | 3 |
| 足 利 市 | 2 | 3 | 0 | 0 | 0 | 0 | 0 | 0 | 1 | 0 | 6 |
| 栃 木 市 | 1 | 1 | 0 | 0 | 0 | 0 | 0 | 0 | 0 | 0 | 2 |
| 佐 野 市 | 0 | 2 | 0 | 0 | 0 | 0 | 0 | 0 | 0 | 0 | 2 |
| 鹿 沼 市 | 0 | 0 | 0 | 0 | 0 | 0 | 0 | 0 | 0 | 0 | 0 |
| 日 光 市 | 0 | 0 | 0 | 0 | 0 | 0 | 0 | 0 | 0 | 0 | 0 |
| 小 山 市 | 0 | 0 | 0 | 0 | 0 | 0 | 0 | 0 | 0 | 0 | 0 |
| 真 岡 市 | 0 | 0 | 0 | 0 | 0 | 0 | 0 | 0 | 0 | 0 | 0 |
| 大 田 原 市 | 0 | 0 | 0 | 0 | 0 | 0 | 0 | 0 | 0 | 0 | 0 |
| 矢 板 市 | 0 | 0 | 0 | 0 | 0 | 0 | 0 | 0 | 0 | 0 | 0 |
| 那 須 塩 原 市 | 1 | 0 | 0 | 0 | 0 | 0 | 0 | 0 | 0 | 0 | 1 |
| さ く ら 市 | 0 | 0 | 0 | 0 | 0 | 0 | 0 | 0 | 0 | 0 | 0 |
| 那 須 烏 山 市 | 0 | 0 | 0 | 0 | 0 | 0 | 0 | 0 | 0 | 0 | 0 |
| 下 野 市 | 0 | 1 | 0 | 0 | 0 | 0 | 0 | 0 | 0 | 0 | 1 |
| 栃木県小計 | 6 | 8 | 0 | 0 | 0 | 0 | 0 | 0 | 3 | 0 | 16 |
| 群馬県(市を除く) | 3 | 7 | 0 | 0 | 0 | 1 | 1 | 0 | 1 | 0 | 10 |
| 前 橋 市 | 3 | 5 | 0 | 0 | 0 | 0 | 0 | 0 | 1 | 0 | 6 |
| 高 崎 市 | 3 | 22 | 0 | 0 | 0 | 0 | 2 | 0 | 1 | 0 | 21 |
| 桐 生 市 | 0 | 1 | 0 | 0 | 0 | 0 | 0 | 0 | 2 | 0 | 3 |
| 伊 勢 崎 市 | 4 | 6 | 0 | 0 | 0 | 0 | 1 | 0 | 3 | 0 | 14 |
| 太 田 市 | 4 | 6 | 1 | 0 | 0 | 0 | 1 | 0 | 6 | 0 | 18 |
| 沼 田 市 | 0 | 0 | 0 | 0 | 0 | 0 | 0 | 0 | 0 | 0 | 0 |
| 館 林 市 | 1 | 5 | 0 | 0 | 0 | 0 | 0 | 0 | 2 | 0 | 6 |
| 渋 川 市 | 1 | 1 | 0 | 0 | 0 | 0 | 0 | 0 | 2 | 0 | 3 |
| 藤 岡 市 | 0 | 3 | 0 | 0 | 0 | 0 | 0 | 0 | 2 | 0 | 5 |
| 富 岡 市 | 1 | 7 | 0 | 0 | 0 | 0 | 0 | 0 | 3 | 0 | 11 |
| 安 中 市 | 0 | 6 | 1 | 0 | 0 | 0 | 0 | 0 | 0 | 0 | 0 |
| み ど り 市 | 0 | 1 | 0 | 0 | 0 | 0 | 0 | 0 | 1 | 0 | 1 |
| 群馬県小計 | 20 | 70 | 2 | 0 | 0 | 1 | 5 | 0 | 24 | 0 | 98 |
| 埼玉県(市を除く) | 3 | 10 | 1 | 0 | 0 | 0 | 2 | 0 | 4 | 0 | 16 |
| さ い た ま 市 | 1 | 1 | 1 | 0 | 0 | 0 | 0 | 0 | 0 | 0 | 0 |
| 川 越 市 | 1 | 2 | 0 | 0 | 0 | 0 | 2 | 0 | 0 | 0 | 5 |
| 熊 谷 市 | 0 | 1 | 0 | 0 | 0 | 0 | 1 | 0 | 0 | 0 | 2 |
| 川 口 市 | 10 | 3 | 0 | 0 | 0 | 0 | 1 | 0 | 0 | 0 | 13 |
| 行 田 市 | 1 | 0 | 0 | 0 | 0 | 0 | 0 | 0 | 0 | 0 | 1 |
| 秩 父 市 | 0 | 0 | 0 | 0 | 0 | 0 | 0 | 0 | 0 | 0 | 0 |
| 所 沢 市 | 3 | 8 | 2 | 0 | 0 | 0 | 1 | 0 | 2 | 0 | 10 |
| 飯 能 市 | 1 | 0 | 0 | 0 | 0 | 0 | 0 | 0 | 0 | 0 | 1 |
| 加 須 市 | 0 | 6 | 0 | 0 | 0 | 0 | 0 | 0 | 0 | 0 | 6 |
| 本 庄 市 | 0 | 2 | 0 | 0 | 0 | 0 | 0 | 0 | 0 | 0 | 2 |

表8-4

| 地方公共団体名 | 延 数 | | | | | | | | | | 実 数 |
|-----------|------------|-----|-------------|-----|-----------------------|------------|------|------|----------------|------|-----|
| | 金属加工 機械 | 圧縮機 | 土石用 破碎機等 | 織 機 | コンクリート ブロックマン 等 | 木材加工 機械 | 印刷機械 | ロール機 | 合成樹脂用 射出成形機 | 鋳造型機 | |
| 東 松 山 市 | 1 | 1 | 0 | 0 | 0 | 0 | 0 | 0 | 0 | 0 | 2 |
| 春 日 部 市 | 0 | 1 | 0 | 0 | 0 | 0 | 0 | 0 | 0 | 0 | 0 |
| 狭 山 市 | 1 | 1 | 0 | 0 | 0 | 0 | 0 | 0 | 0 | 0 | 2 |
| 羽 生 市 | 1 | 2 | 0 | 0 | 0 | 0 | 0 | 0 | 0 | 0 | 2 |
| 鴻 巣 市 | 0 | 1 | 0 | 0 | 0 | 0 | 0 | 0 | 0 | 0 | 1 |
| 深 谷 市 | 0 | 0 | 0 | 0 | 0 | 0 | 0 | 0 | 2 | 0 | 1 |
| 上 尾 市 | 0 | 0 | 0 | 0 | 0 | 0 | 0 | 0 | 0 | 0 | 0 |
| 草 加 市 | 0 | 1 | 0 | 0 | 0 | 0 | 0 | 0 | 0 | 0 | 1 |
| 越 谷 市 | 1 | 1 | 0 | 0 | 0 | 0 | 0 | 0 | 0 | 0 | 2 |
| 蕨 市 | 0 | 0 | 0 | 0 | 0 | 0 | 0 | 0 | 0 | 0 | 0 |
| 戸 田 市 | 2 | 3 | 0 | 0 | 0 | 0 | 1 | 0 | 1 | 0 | 4 |
| 入 間 市 | 0 | 0 | 0 | 0 | 0 | 0 | 0 | 0 | 0 | 0 | 0 |
| 朝 霞 市 | 0 | 0 | 0 | 0 | 0 | 0 | 0 | 0 | 0 | 0 | 0 |
| 志 木 市 | 1 | 1 | 0 | 0 | 0 | 0 | 0 | 0 | 0 | 0 | 1 |
| 和 光 市 | 0 | 0 | 0 | 0 | 0 | 0 | 0 | 0 | 0 | 0 | 0 |
| 新 座 市 | 0 | 0 | 0 | 0 | 0 | 0 | 0 | 0 | 0 | 0 | 0 |
| 桶 川 市 | 0 | 1 | 0 | 0 | 0 | 0 | 0 | 0 | 0 | 0 | 1 |
| 久 喜 市 | 0 | 0 | 0 | 0 | 0 | 0 | 0 | 0 | 0 | 0 | 0 |
| 北 本 市 | 1 | 0 | 0 | 0 | 0 | 0 | 0 | 0 | 2 | 0 | 2 |
| 八 潮 市 | 1 | 2 | 0 | 0 | 0 | 0 | 1 | 0 | 0 | 0 | 2 |
| 富 士 見 市 | 1 | 2 | 0 | 0 | 0 | 0 | 0 | 0 | 0 | 0 | 3 |
| 三 郷 市 | 0 | 0 | 0 | 0 | 0 | 0 | 0 | 0 | 1 | 0 | 1 |
| 蓮 田 市 | 0 | 0 | 0 | 0 | 0 | 0 | 0 | 0 | 0 | 0 | 0 |
| 坂 戸 市 | 0 | 0 | 0 | 0 | 0 | 0 | 0 | 0 | 0 | 0 | 0 |
| 幸 手 市 | 0 | 0 | 0 | 0 | 0 | 0 | 0 | 0 | 0 | 0 | 0 |
| 鶴 ヶ 島 市 | 0 | 1 | 0 | 0 | 0 | 0 | 0 | 0 | 1 | 0 | 2 |
| 日 高 市 | 0 | 0 | 0 | 0 | 0 | 0 | 0 | 0 | 1 | 0 | 1 |
| 吉 川 市 | 0 | 0 | 0 | 0 | 0 | 0 | 0 | 0 | 0 | 0 | 0 |
| ふ じ み 野 市 | 1 | 1 | 0 | 0 | 0 | 0 | 0 | 0 | 0 | 0 | 1 |
| 白 岡 市 | 0 | 2 | 0 | 0 | 0 | 0 | 0 | 0 | 0 | 0 | 2 |
| 埼玉県小計 | 31 | 54 | 4 | 0 | 0 | 0 | 9 | 0 | 14 | 0 | 87 |
| 千葉県(市を除く) | 0 | 0 | 0 | 0 | 0 | 0 | 0 | 0 | 0 | 0 | 0 |
| 千 葉 市 | 0 | 4 | 0 | 0 | 0 | 0 | 0 | 0 | 3 | 0 | 7 |
| 銚 子 市 | 0 | 0 | 0 | 0 | 0 | 0 | 0 | 0 | 0 | 0 | 0 |
| 市 川 市 | 0 | 4 | 0 | 0 | 0 | 0 | 0 | 0 | 0 | 0 | 4 |
| 船 橋 市 | 0 | 1 | 0 | 0 | 0 | 0 | 0 | 0 | 0 | 0 | 1 |
| 館 山 市 | 0 | 0 | 0 | 0 | 0 | 0 | 0 | 0 | 0 | 0 | 0 |
| 木 更 津 市 | 0 | 1 | 0 | 0 | 0 | 0 | 0 | 0 | 0 | 0 | 1 |
| 松 戸 市 | 0 | 4 | 0 | 0 | 0 | 0 | 0 | 0 | 0 | 0 | 4 |
| 野 田 市 | 0 | 0 | 0 | 0 | 0 | 0 | 0 | 0 | 0 | 0 | 0 |
| 茂 原 市 | 0 | 0 | 0 | 0 | 0 | 0 | 0 | 0 | 0 | 0 | 0 |
| 成 田 市 | 0 | 0 | 0 | 0 | 0 | 0 | 0 | 0 | 0 | 0 | 0 |
| 佐 倉 市 | 0 | 0 | 0 | 0 | 0 | 0 | 0 | 0 | 0 | 0 | 0 |
| 東 金 市 | 0 | 0 | 0 | 0 | 0 | 0 | 0 | 0 | 0 | 0 | 0 |
| 旭 市 | 0 | 0 | 0 | 0 | 0 | 0 | 0 | 0 | 0 | 0 | 0 |
| 習 志 野 市 | 1 | 1 | 0 | 0 | 0 | 0 | 0 | 0 | 0 | 0 | 2 |
| 柏 市 | 0 | 1 | 0 | 0 | 0 | 0 | 0 | 0 | 0 | 0 | 1 |
| 勝 浦 市 | 0 | 1 | 0 | 0 | 0 | 0 | 0 | 0 | 0 | 0 | 1 |
| 市 原 市 | 0 | 3 | 0 | 0 | 0 | 0 | 0 | 0 | 0 | 0 | 3 |
| 流 山 市 | 0 | 0 | 0 | 0 | 0 | 0 | 0 | 0 | 0 | 0 | 0 |
| 八 千 代 市 | 0 | 1 | 0 | 0 | 0 | 0 | 0 | 0 | 0 | 0 | 1 |
| 我 孫 子 市 | 0 | 0 | 0 | 0 | 0 | 0 | 0 | 0 | 0 | 0 | 0 |
| 鴨 川 市 | 0 | 0 | 0 | 0 | 0 | 0 | 0 | 0 | 0 | 0 | 0 |
| 鎌 ヶ 谷 市 | 0 | 0 | 0 | 0 | 0 | 0 | 0 | 0 | 0 | 0 | 0 |
| 君 津 市 | 2 | 0 | 0 | 0 | 0 | 0 | 0 | 0 | 0 | 0 | 1 |
| 富 津 市 | 0 | 0 | 0 | 0 | 0 | 0 | 0 | 0 | 0 | 0 | 0 |
| 浦 安 市 | 1 | 1 | 0 | 0 | 0 | 0 | 0 | 0 | 0 | 0 | 1 |
| 四 街 道 市 | 0 | 0 | 0 | 0 | 0 | 0 | 0 | 0 | 0 | 0 | 0 |
| 袖 ヶ 浦 市 | 0 | 0 | 0 | 0 | 0 | 0 | 0 | 0 | 0 | 0 | 0 |
| 八 街 市 | 0 | 0 | 0 | 0 | 0 | 0 | 0 | 0 | 0 | 0 | 0 |
| 印 西 市 | 0 | 1 | 0 | 0 | 0 | 0 | 0 | 0 | 0 | 0 | 1 |
| 白 井 市 | 0 | 0 | 0 | 0 | 0 | 0 | 0 | 0 | 0 | 0 | 0 |
| 富 里 市 | 0 | 0 | 0 | 0 | 0 | 0 | 0 | 0 | 0 | 0 | 0 |
| 南 房 総 市 | 0 | 0 | 0 | 0 | 0 | 0 | 0 | 0 | 0 | 0 | 0 |
| 匝 瑛 市 | 0 | 0 | 0 | 0 | 0 | 0 | 0 | 0 | 0 | 0 | 0 |
| 香 取 市 | 0 | 0 | 0 | 0 | 0 | 0 | 0 | 0 | 0 | 0 | 0 |
| 山 武 市 | 0 | 0 | 0 | 0 | 0 | 0 | 0 | 0 | 0 | 0 | 0 |
| い す み 市 | 0 | 0 | 0 | 0 | 0 | 0 | 0 | 0 | 0 | 0 | 0 |
| 大 網 白 里 市 | 0 | 0 | 0 | 0 | 0 | 0 | 0 | 0 | 0 | 0 | 0 |
| 千葉県小計 | 4 | 23 | 0 | 0 | 0 | 0 | 0 | 0 | 3 | 0 | 28 |

表8-4

| 地方公共団体名 | 延 数 | | | | | | | | | | 実 数 |
|------------|------------|-----|-------------|-----|-----------------------|------------|------|------|----------------|------|-----|
| | 金属加工 機械 | 圧縮機 | 土石用 破碎機等 | 織 機 | コンクリートブ ロックマン 等 | 木材加工 機械 | 印刷機械 | ロール機 | 合成樹脂用 射出成形機 | 鋳造型機 | |
| 東京都(区市を除く) | 0 | 0 | 0 | 0 | 0 | 0 | 0 | 0 | 0 | 0 | 0 |
| 千代田区 | 0 | 2 | 0 | 0 | 0 | 0 | 0 | 0 | 0 | 0 | 2 |
| 中央区 | 0 | 0 | 0 | 0 | 0 | 0 | 0 | 0 | 0 | 0 | 0 |
| 港区 | 0 | 0 | 0 | 0 | 0 | 0 | 0 | 0 | 0 | 0 | 0 |
| 新宿区 | 0 | 1 | 0 | 0 | 0 | 0 | 0 | 0 | 0 | 0 | 1 |
| 文京区 | 0 | 0 | 0 | 0 | 0 | 0 | 1 | 0 | 0 | 0 | 1 |
| 台東区 | 0 | 0 | 0 | 0 | 0 | 0 | 0 | 0 | 0 | 0 | 0 |
| 墨田区 | 0 | 3 | 1 | 0 | 0 | 0 | 2 | 0 | 0 | 0 | 6 |
| 江東区 | 0 | 0 | 0 | 0 | 0 | 0 | 0 | 0 | 0 | 0 | 0 |
| 品川区 | 0 | 1 | 0 | 0 | 0 | 0 | 0 | 0 | 0 | 0 | 1 |
| 目黒区 | 0 | 0 | 0 | 0 | 0 | 0 | 0 | 0 | 0 | 0 | 0 |
| 大田区 | 1 | 2 | 0 | 0 | 0 | 0 | 0 | 0 | 0 | 0 | 2 |
| 世田谷区 | 0 | 0 | 0 | 0 | 0 | 0 | 0 | 0 | 0 | 0 | 0 |
| 渋谷区 | 0 | 0 | 0 | 0 | 0 | 0 | 0 | 0 | 0 | 0 | 0 |
| 中野区 | 0 | 0 | 0 | 0 | 0 | 0 | 0 | 0 | 0 | 0 | 0 |
| 杉並区 | 0 | 0 | 0 | 0 | 0 | 0 | 0 | 0 | 0 | 0 | 0 |
| 豊島区 | 0 | 0 | 0 | 0 | 0 | 0 | 0 | 0 | 0 | 0 | 0 |
| 北区 | 0 | 3 | 0 | 0 | 0 | 0 | 3 | 1 | 1 | 0 | 8 |
| 荒川区 | 0 | 2 | 0 | 0 | 0 | 0 | 0 | 0 | 0 | 0 | 2 |
| 板橋区 | 1 | 2 | 0 | 0 | 0 | 0 | 0 | 0 | 0 | 0 | 3 |
| 練馬区 | 0 | 0 | 0 | 0 | 0 | 0 | 0 | 0 | 0 | 0 | 0 |
| 足立区 | 2 | 0 | 0 | 0 | 0 | 0 | 0 | 0 | 0 | 0 | 2 |
| 葛飾区 | 5 | 0 | 0 | 0 | 0 | 0 | 0 | 0 | 0 | 0 | 5 |
| 江戸川区 | 1 | 0 | 0 | 0 | 0 | 0 | 0 | 0 | 0 | 0 | 1 |
| 八王子市 | 0 | 4 | 1 | 0 | 0 | 0 | 0 | 0 | 0 | 0 | 4 |
| 立川市 | 0 | 2 | 0 | 0 | 0 | 0 | 0 | 0 | 0 | 0 | 2 |
| 武蔵野市 | 0 | 2 | 0 | 0 | 0 | 0 | 0 | 0 | 0 | 0 | 2 |
| 三鷹市 | 0 | 1 | 0 | 0 | 0 | 0 | 0 | 0 | 0 | 0 | 1 |
| 青梅市 | 0 | 0 | 0 | 0 | 0 | 0 | 0 | 0 | 0 | 0 | 0 |
| 府中市 | 0 | 2 | 0 | 0 | 0 | 0 | 0 | 0 | 0 | 0 | 1 |
| 昭島市 | 2 | 2 | 0 | 0 | 0 | 0 | 0 | 0 | 1 | 0 | 0 |
| 調布市 | 0 | 0 | 0 | 0 | 0 | 0 | 0 | 0 | 0 | 0 | 0 |
| 町田市 | 1 | 3 | 1 | 0 | 0 | 0 | 1 | 0 | 1 | 0 | 4 |
| 小金井市 | 0 | 1 | 0 | 0 | 0 | 0 | 0 | 0 | 0 | 0 | 1 |
| 小平市 | 0 | 0 | 0 | 0 | 0 | 0 | 0 | 0 | 0 | 0 | 0 |
| 日野市 | 1 | 3 | 0 | 0 | 0 | 0 | 0 | 0 | 0 | 0 | 2 |
| 東村山市 | 0 | 1 | 0 | 0 | 0 | 0 | 0 | 0 | 0 | 0 | 1 |
| 国分寺市 | 0 | 0 | 0 | 0 | 0 | 0 | 0 | 0 | 0 | 0 | 0 |
| 国立市 | 0 | 0 | 0 | 0 | 0 | 0 | 0 | 0 | 0 | 0 | 0 |
| 福生市 | 0 | 0 | 0 | 0 | 0 | 0 | 0 | 0 | 0 | 0 | 0 |
| 狛江市 | 0 | 1 | 0 | 0 | 0 | 0 | 0 | 0 | 0 | 0 | 1 |
| 東大和市 | 0 | 0 | 0 | 0 | 0 | 0 | 0 | 0 | 0 | 0 | 0 |
| 清瀬市 | 0 | 0 | 0 | 0 | 0 | 0 | 0 | 0 | 0 | 0 | 0 |
| 東久留米市 | 0 | 0 | 0 | 0 | 0 | 0 | 0 | 0 | 0 | 0 | 0 |
| 武蔵村山市 | 1 | 0 | 0 | 0 | 0 | 0 | 0 | 0 | 0 | 0 | 1 |
| 多摩市 | 0 | 0 | 0 | 0 | 0 | 0 | 0 | 0 | 0 | 0 | 0 |
| 稲城市 | 0 | 0 | 0 | 0 | 0 | 0 | 0 | 0 | 0 | 0 | 0 |
| 羽村市 | 0 | 0 | 0 | 0 | 0 | 0 | 0 | 0 | 0 | 0 | 0 |
| あきる野市 | 0 | 0 | 0 | 0 | 0 | 0 | 0 | 0 | 0 | 0 | 0 |
| 西東京市 | 0 | 0 | 0 | 0 | 0 | 0 | 0 | 0 | 0 | 0 | 0 |
| 東京都小計 | 15 | 38 | 3 | 0 | 0 | 0 | 7 | 1 | 3 | 0 | 54 |
| 神奈川県(市を除く) | 2 | 0 | 0 | 0 | 0 | 0 | 0 | 0 | 0 | 0 | 2 |
| 横浜市 | 30 | 28 | 0 | 0 | 0 | 0 | 2 | 0 | 10 | 0 | 16 |
| 川崎市 | 0 | 8 | 0 | 0 | 0 | 0 | 0 | 0 | 6 | 0 | 9 |
| 相模原市 | 3 | 4 | 0 | 0 | 0 | 0 | 2 | 0 | 1 | 0 | 7 |
| 横須賀市 | 0 | 1 | 0 | 0 | 0 | 0 | 0 | 0 | 1 | 0 | 2 |
| 平塚市 | 0 | 2 | 0 | 0 | 0 | 0 | 0 | 0 | 0 | 0 | 2 |
| 鎌倉市 | 1 | 0 | 0 | 0 | 0 | 0 | 0 | 0 | 0 | 0 | 1 |
| 藤沢市 | 0 | 0 | 0 | 0 | 0 | 0 | 0 | 1 | 0 | 0 | 1 |
| 小田原市 | 0 | 1 | 0 | 0 | 0 | 0 | 0 | 0 | 0 | 0 | 1 |
| 茅ヶ崎市 | 1 | 1 | 0 | 0 | 0 | 0 | 0 | 0 | 0 | 1 | 2 |
| 逗子市 | 0 | 0 | 0 | 0 | 0 | 0 | 0 | 0 | 0 | 0 | 0 |
| 三浦市 | 0 | 0 | 0 | 0 | 0 | 0 | 0 | 0 | 0 | 0 | 0 |
| 秦野市 | 0 | 1 | 0 | 0 | 0 | 0 | 0 | 0 | 0 | 0 | 1 |
| 厚木市 | 4 | 3 | 0 | 0 | 0 | 0 | 0 | 0 | 9 | 0 | 7 |
| 大和市 | 5 | 4 | 0 | 0 | 0 | 0 | 1 | 0 | 1 | 0 | 16 |
| 伊勢原市 | 0 | 1 | 0 | 0 | 0 | 0 | 0 | 0 | 6 | 0 | 7 |

表8-4

| 地方公共団体名 | 延数 | | | | | | | | | | 実数 |
|-----------|--------|-----|-------------|----|----------------------|------------|------|------|----------------|------|----|
| | 金属加工機械 | 圧縮機 | 土石用 破碎機等 | 織機 | コンクリート ロックマン 等 | 木材加工 機械 | 印刷機械 | ロール機 | 合成樹脂用 射出成形機 | 鋳造型機 | |
| 海老名市 | 0 | 1 | 0 | 0 | 0 | 0 | 0 | 0 | 0 | 0 | 1 |
| 座間市 | 1 | 1 | 0 | 0 | 0 | 0 | 0 | 0 | 0 | 0 | 2 |
| 南足柄市 | 0 | 1 | 0 | 0 | 0 | 0 | 0 | 0 | 0 | 0 | 1 |
| 綾瀬市 | 0 | 4 | 0 | 0 | 0 | 0 | 0 | 0 | 1 | 0 | 4 |
| 神奈川県小計 | 47 | 61 | 0 | 0 | 0 | 0 | 5 | 1 | 35 | 1 | 82 |
| 新潟県(市を除く) | 0 | 1 | 0 | 0 | 0 | 0 | 0 | 0 | 0 | 0 | 1 |
| 新潟市 | 3 | 5 | 0 | 0 | 0 | 0 | 0 | 0 | 0 | 0 | 7 |
| 長岡市 | 0 | 0 | 0 | 0 | 0 | 0 | 0 | 0 | 0 | 0 | 0 |
| 三条市 | 0 | 1 | 0 | 0 | 0 | 0 | 0 | 0 | 0 | 0 | 1 |
| 柏崎市 | 0 | 0 | 0 | 0 | 0 | 0 | 0 | 0 | 0 | 0 | 0 |
| 新発田市 | 0 | 1 | 0 | 0 | 0 | 0 | 0 | 0 | 0 | 0 | 1 |
| 小千谷市 | 1 | 1 | 0 | 0 | 0 | 0 | 0 | 0 | 0 | 0 | 1 |
| 加茂市 | 0 | 0 | 0 | 0 | 0 | 0 | 0 | 0 | 0 | 0 | 0 |
| 十日町市 | 0 | 0 | 0 | 0 | 0 | 0 | 0 | 0 | 0 | 0 | 0 |
| 見附市 | 0 | 0 | 0 | 0 | 0 | 0 | 0 | 0 | 0 | 0 | 0 |
| 村上市 | 0 | 0 | 0 | 0 | 0 | 0 | 0 | 0 | 0 | 0 | 0 |
| 燕市 | 0 | 0 | 0 | 0 | 0 | 0 | 0 | 0 | 0 | 0 | 0 |
| 糸魚川市 | 0 | 0 | 0 | 0 | 0 | 0 | 0 | 0 | 0 | 0 | 0 |
| 妙高市 | 0 | 0 | 0 | 0 | 0 | 0 | 0 | 0 | 0 | 0 | 0 |
| 五泉市 | 0 | 0 | 0 | 0 | 0 | 0 | 0 | 0 | 0 | 0 | 0 |
| 上越市 | 1 | 7 | 0 | 0 | 0 | 0 | 0 | 0 | 1 | 0 | 1 |
| 阿賀野市 | 0 | 0 | 0 | 0 | 0 | 0 | 0 | 0 | 0 | 0 | 0 |
| 佐渡市 | 0 | 0 | 0 | 0 | 0 | 0 | 0 | 0 | 0 | 0 | 0 |
| 魚沼市 | 0 | 0 | 0 | 0 | 0 | 0 | 0 | 0 | 0 | 0 | 0 |
| 南魚沼市 | 0 | 0 | 0 | 0 | 0 | 0 | 0 | 0 | 0 | 0 | 0 |
| 胎内市 | 0 | 0 | 1 | 0 | 0 | 0 | 0 | 0 | 0 | 0 | 1 |
| 新潟県小計 | 5 | 16 | 1 | 0 | 0 | 0 | 0 | 0 | 1 | 0 | 13 |
| 富山県(市を除く) | 0 | 0 | 0 | 0 | 0 | 0 | 0 | 0 | 0 | 0 | 0 |
| 富山市 | 0 | 12 | 2 | 0 | 0 | 1 | 1 | 0 | 1 | 0 | 17 |
| 高岡市 | 2 | 3 | 0 | 0 | 0 | 0 | 0 | 0 | 1 | 0 | 5 |
| 魚津市 | 0 | 0 | 0 | 0 | 0 | 0 | 0 | 0 | 0 | 0 | 0 |
| 氷見市 | 0 | 0 | 0 | 0 | 0 | 0 | 0 | 0 | 0 | 0 | 0 |
| 滑川市 | 0 | 0 | 0 | 0 | 0 | 0 | 0 | 0 | 0 | 0 | 0 |
| 黒部市 | 0 | 0 | 0 | 0 | 0 | 0 | 0 | 0 | 0 | 0 | 0 |
| 砺波市 | 0 | 0 | 0 | 0 | 0 | 0 | 0 | 0 | 0 | 0 | 0 |
| 小矢部市 | 0 | 0 | 0 | 0 | 0 | 0 | 0 | 0 | 0 | 0 | 0 |
| 南砺市 | 0 | 0 | 0 | 0 | 0 | 0 | 0 | 0 | 0 | 0 | 0 |
| 射水市 | 0 | 0 | 0 | 0 | 0 | 0 | 0 | 0 | 1 | 0 | 1 |
| 富山県小計 | 2 | 15 | 2 | 0 | 0 | 1 | 1 | 0 | 3 | 0 | 23 |
| 石川県(市を除く) | 0 | 0 | 0 | 0 | 0 | 0 | 0 | 0 | 3 | 0 | 1 |
| 金沢市 | 0 | 1 | 0 | 0 | 0 | 0 | 0 | 0 | 1 | 0 | 2 |
| 七尾市 | 0 | 0 | 0 | 0 | 0 | 0 | 0 | 0 | 0 | 0 | 0 |
| 小松市 | 0 | 2 | 0 | 0 | 0 | 0 | 0 | 0 | 0 | 0 | 2 |
| 輪島市 | 0 | 0 | 0 | 0 | 0 | 0 | 0 | 0 | 0 | 0 | 0 |
| 珠洲市 | 0 | 0 | 0 | 0 | 0 | 0 | 0 | 0 | 0 | 0 | 0 |
| 加賀市 | 0 | 0 | 0 | 0 | 0 | 0 | 0 | 0 | 0 | 0 | 0 |
| 羽咋市 | 0 | 0 | 0 | 0 | 0 | 0 | 0 | 0 | 0 | 0 | 0 |
| かほく市 | 0 | 0 | 0 | 0 | 0 | 0 | 0 | 0 | 0 | 0 | 0 |
| 白山市 | 1 | 0 | 0 | 0 | 0 | 0 | 0 | 0 | 0 | 0 | 0 |
| 能美市 | 1 | 2 | 0 | 0 | 0 | 0 | 0 | 0 | 2 | 0 | 4 |
| 野々市市 | 0 | 0 | 0 | 0 | 0 | 0 | 0 | 0 | 0 | 0 | 0 |
| 石川県小計 | 2 | 5 | 0 | 0 | 0 | 0 | 0 | 0 | 6 | 0 | 9 |
| 福井県(市を除く) | 0 | 0 | 0 | 0 | 0 | 0 | 0 | 0 | 0 | 0 | 0 |
| 福井市 | 1 | 0 | 0 | 0 | 0 | 0 | 0 | 0 | 0 | 0 | 1 |
| 敦賀市 | 3 | 0 | 0 | 0 | 0 | 0 | 0 | 0 | 0 | 0 | 1 |
| 小浜市 | 0 | 0 | 0 | 0 | 0 | 0 | 0 | 0 | 0 | 0 | 0 |
| 大野市 | 0 | 0 | 0 | 0 | 0 | 0 | 0 | 0 | 0 | 0 | 0 |
| 勝山市 | 0 | 1 | 0 | 0 | 0 | 0 | 0 | 0 | 0 | 0 | 1 |
| 鯖江市 | 0 | 0 | 0 | 0 | 0 | 0 | 0 | 0 | 0 | 0 | 0 |
| あわら市 | 0 | 0 | 0 | 0 | 0 | 0 | 0 | 0 | 0 | 0 | 0 |
| 越前市 | 0 | 5 | 0 | 0 | 0 | 0 | 0 | 0 | 0 | 0 | 0 |
| 坂井市 | 0 | 0 | 0 | 0 | 0 | 0 | 0 | 0 | 0 | 0 | 0 |
| 福井県小計 | 4 | 6 | 0 | 0 | 0 | 0 | 0 | 0 | 0 | 0 | 3 |
| 山梨県(市を除く) | 0 | 1 | 0 | 0 | 0 | 0 | 0 | 0 | 0 | 0 | 1 |
| 甲府市 | 0 | 0 | 0 | 0 | 0 | 0 | 0 | 0 | 0 | 0 | 0 |
| 富士吉田市 | 0 | 1 | 0 | 0 | 0 | 0 | 0 | 0 | 0 | 0 | 1 |
| 都留市 | 0 | 2 | 0 | 1 | 0 | 0 | 0 | 0 | 1 | 0 | 3 |
| 山梨市 | 0 | 0 | 0 | 0 | 0 | 0 | 0 | 0 | 0 | 0 | 0 |
| 大月市 | 0 | 0 | 0 | 0 | 0 | 0 | 0 | 0 | 0 | 0 | 0 |

表8-4

| 地方公共団体名 | 延数 | | | | | | | | | | 実数 |
|-----------|--------|-----|-------------|----|----------------------|------------|------|------|----------------|------|-----|
| | 金属加工機械 | 圧縮機 | 土石用 破碎機等 | 織機 | コンクリート ロックマン 等 | 木材加工 機械 | 印刷機械 | ロール機 | 合成樹脂用 射出成形機 | 鋳造型機 | |
| 韮崎市 | 0 | 0 | 0 | 0 | 0 | 0 | 0 | 0 | 0 | 0 | 0 |
| 南アルプス市 | 0 | 3 | 0 | 0 | 0 | 0 | 0 | 0 | 0 | 0 | 2 |
| 北杜市 | 1 | 2 | 0 | 0 | 0 | 0 | 0 | 0 | 0 | 0 | 2 |
| 甲斐市 | 0 | 0 | 0 | 0 | 0 | 0 | 0 | 0 | 0 | 0 | 0 |
| 笛吹市 | 0 | 0 | 0 | 0 | 0 | 0 | 0 | 0 | 1 | 0 | 1 |
| 上野原市 | 0 | 0 | 0 | 0 | 0 | 0 | 1 | 0 | 0 | 0 | 0 |
| 甲州市 | 1 | 1 | 0 | 0 | 0 | 0 | 0 | 0 | 0 | 0 | 3 |
| 中央市 | 0 | 0 | 0 | 0 | 0 | 0 | 0 | 0 | 0 | 0 | 0 |
| 山梨県小計 | 2 | 10 | 0 | 1 | 0 | 0 | 1 | 0 | 2 | 0 | 13 |
| 長野県(市を除く) | 0 | 0 | 0 | 0 | 0 | 0 | 0 | 0 | 0 | 0 | 0 |
| 長野市 | 0 | 4 | 0 | 0 | 0 | 0 | 0 | 0 | 0 | 0 | 4 |
| 松本市 | 0 | 0 | 0 | 0 | 0 | 0 | 0 | 0 | 0 | 0 | 0 |
| 上田市 | 0 | 0 | 0 | 0 | 0 | 0 | 0 | 0 | 0 | 0 | 0 |
| 岡谷市 | 0 | 0 | 0 | 0 | 0 | 0 | 0 | 0 | 0 | 0 | 0 |
| 飯田市 | 0 | 1 | 0 | 0 | 0 | 0 | 0 | 0 | 0 | 0 | 1 |
| 諏訪市 | 3 | 1 | 0 | 0 | 0 | 0 | 0 | 0 | 0 | 0 | 1 |
| 須坂市 | 0 | 0 | 0 | 0 | 0 | 0 | 0 | 0 | 0 | 0 | 0 |
| 小諸市 | 0 | 0 | 0 | 0 | 0 | 0 | 0 | 0 | 0 | 0 | 0 |
| 伊那市 | 0 | 0 | 0 | 0 | 0 | 0 | 0 | 0 | 0 | 0 | 0 |
| 駒ヶ根市 | 2 | 0 | 0 | 0 | 0 | 0 | 0 | 0 | 0 | 0 | 1 |
| 中野市 | 0 | 0 | 0 | 0 | 0 | 0 | 0 | 0 | 0 | 0 | 0 |
| 大町市 | 0 | 0 | 0 | 0 | 0 | 0 | 0 | 0 | 0 | 0 | 0 |
| 飯山市 | 0 | 0 | 0 | 0 | 0 | 0 | 0 | 0 | 0 | 0 | 0 |
| 茅野市 | 0 | 3 | 0 | 0 | 0 | 0 | 0 | 0 | 0 | 0 | 2 |
| 塩尻市 | 3 | 1 | 0 | 0 | 0 | 0 | 1 | 0 | 2 | 0 | 3 |
| 佐久市 | 0 | 0 | 0 | 0 | 0 | 0 | 0 | 0 | 0 | 0 | 0 |
| 千曲市 | 1 | 2 | 0 | 0 | 0 | 0 | 0 | 0 | 2 | 0 | 5 |
| 東御市 | 0 | 0 | 0 | 0 | 0 | 0 | 0 | 0 | 0 | 0 | 0 |
| 安曇野市 | 0 | 0 | 0 | 0 | 0 | 0 | 0 | 0 | 0 | 0 | 0 |
| 長野県小計 | 9 | 12 | 0 | 0 | 0 | 0 | 1 | 0 | 4 | 0 | 17 |
| 岐阜県(市を除く) | 4 | 9 | 0 | 0 | 0 | 0 | 0 | 0 | 4 | 0 | 7 |
| 岐阜市 | 7 | 10 | 1 | 1 | 0 | 0 | 0 | 0 | 1 | 0 | 14 |
| 大垣市 | 4 | 10 | 1 | 0 | 0 | 0 | 1 | 0 | 2 | 0 | 16 |
| 高山市 | 1 | 0 | 0 | 0 | 0 | 0 | 0 | 0 | 0 | 0 | 1 |
| 多治見市 | 0 | 1 | 0 | 0 | 0 | 0 | 0 | 0 | 2 | 0 | 3 |
| 関市 | 5 | 8 | 0 | 1 | 0 | 0 | 0 | 0 | 4 | 0 | 11 |
| 中津川市 | 6 | 7 | 0 | 0 | 0 | 1 | 0 | 0 | 2 | 0 | 16 |
| 美濃市 | 1 | 1 | 0 | 0 | 0 | 0 | 0 | 0 | 0 | 0 | 2 |
| 瑞浪市 | 1 | 4 | 0 | 0 | 0 | 0 | 0 | 0 | 1 | 0 | 3 |
| 羽島市 | 0 | 0 | 0 | 0 | 0 | 0 | 0 | 0 | 0 | 0 | 0 |
| 恵那市 | 0 | 1 | 0 | 0 | 0 | 0 | 0 | 0 | 2 | 0 | 0 |
| 美濃加茂市 | 2 | 4 | 0 | 0 | 0 | 0 | 0 | 0 | 0 | 0 | 3 |
| 土岐市 | 1 | 5 | 0 | 0 | 0 | 0 | 0 | 0 | 1 | 0 | 7 |
| 各務原市 | 6 | 4 | 0 | 0 | 0 | 0 | 0 | 0 | 2 | 0 | 9 |
| 可児市 | 7 | 4 | 0 | 0 | 0 | 0 | 0 | 0 | 3 | 0 | 11 |
| 山県市 | 0 | 1 | 0 | 0 | 0 | 0 | 0 | 0 | 1 | 0 | 0 |
| 瑞穂市 | 0 | 2 | 0 | 0 | 0 | 0 | 0 | 0 | 0 | 0 | 2 |
| 飛騨市 | 0 | 0 | 0 | 0 | 0 | 0 | 0 | 0 | 0 | 0 | 0 |
| 本巣市 | 0 | 1 | 0 | 0 | 0 | 0 | 0 | 0 | 0 | 0 | 0 |
| 郡上市 | 1 | 0 | 0 | 0 | 0 | 0 | 0 | 0 | 0 | 0 | 1 |
| 下呂市 | 0 | 0 | 0 | 0 | 0 | 0 | 0 | 0 | 1 | 0 | 1 |
| 海津市 | 0 | 0 | 0 | 0 | 0 | 0 | 0 | 0 | 0 | 0 | 0 |
| 岐阜県小計 | 46 | 72 | 2 | 2 | 0 | 1 | 1 | 0 | 26 | 0 | 107 |
| 静岡県(市を除く) | 0 | 4 | 0 | 0 | 0 | 0 | 0 | 0 | 1 | 0 | 5 |
| 静岡市 | 4 | 6 | 0 | 0 | 0 | 0 | 0 | 0 | 2 | 0 | 12 |
| 浜松市 | 18 | 16 | 0 | 0 | 0 | 0 | 0 | 0 | 6 | 0 | 28 |
| 沼津市 | 4 | 10 | 0 | 0 | 0 | 0 | 1 | 0 | 1 | 0 | 9 |
| 熱海市 | 0 | 0 | 0 | 0 | 0 | 0 | 0 | 0 | 0 | 0 | 0 |
| 三島市 | 0 | 0 | 0 | 0 | 0 | 0 | 0 | 0 | 0 | 0 | 0 |
| 富士宮市 | 1 | 6 | 0 | 0 | 0 | 0 | 0 | 0 | 1 | 0 | 6 |
| 伊東市 | 0 | 0 | 0 | 0 | 0 | 0 | 0 | 0 | 0 | 0 | 0 |
| 島田市 | 0 | 0 | 0 | 0 | 0 | 0 | 0 | 0 | 0 | 0 | 0 |
| 富士市 | 2 | 8 | 1 | 0 | 0 | 0 | 0 | 0 | 3 | 0 | 9 |
| 磐田市 | 4 | 6 | 1 | 0 | 0 | 0 | 0 | 0 | 3 | 0 | 14 |
| 焼津市 | 0 | 2 | 0 | 0 | 0 | 0 | 0 | 0 | 0 | 0 | 1 |
| 掛川市 | 0 | 0 | 0 | 0 | 0 | 0 | 0 | 0 | 0 | 0 | 0 |
| 藤枝市 | 1 | 1 | 0 | 0 | 0 | 0 | 0 | 0 | 0 | 0 | 1 |
| 御殿場市 | 2 | 3 | 0 | 0 | 0 | 0 | 0 | 0 | 1 | 0 | 5 |
| 袋井市 | 2 | 6 | 0 | 0 | 0 | 0 | 1 | 0 | 2 | 0 | 8 |

表8-4

| 地方公共団体名 | 延 数 | | | | | | | | | | 実 数 |
|-----------|------------|-----|-------------|-----|-------------------------|------------|------|------|----------------|------|-----|
| | 金属加工 機械 | 圧縮機 | 土石用 破碎機等 | 織 機 | コンクリートブ ロックマンシ ン等 | 木材加工 機械 | 印刷機械 | ロール機 | 合成樹脂用 射出成形機 | 鋳造型機 | |
| 下 田 市 | 0 | 0 | 0 | 0 | 0 | 0 | 0 | 0 | 0 | 0 | 0 |
| 裾 野 市 | 1 | 1 | 0 | 0 | 0 | 0 | 0 | 0 | 0 | 0 | 1 |
| 湖 西 市 | 1 | 0 | 0 | 0 | 0 | 0 | 0 | 0 | 3 | 0 | 4 |
| 伊 豆 市 | 0 | 0 | 0 | 0 | 0 | 0 | 0 | 0 | 0 | 0 | 0 |
| 御 前 崎 市 | 0 | 0 | 0 | 0 | 0 | 0 | 0 | 0 | 0 | 0 | 0 |
| 菊 川 市 | 4 | 3 | 0 | 0 | 0 | 0 | 0 | 0 | 1 | 0 | 8 |
| 伊 豆 の 国 市 | 0 | 0 | 0 | 0 | 0 | 0 | 0 | 0 | 0 | 0 | 0 |
| 牧 之 原 市 | 3 | 7 | 0 | 0 | 0 | 0 | 0 | 0 | 2 | 0 | 6 |
| 静岡県小計 | 47 | 79 | 2 | 0 | 0 | 0 | 2 | 0 | 26 | 0 | 117 |
| 愛知県(市を除く) | 7 | 13 | 0 | 0 | 0 | 0 | 0 | 0 | 4 | 0 | 25 |
| 名 古 屋 市 | 7 | 15 | 1 | 0 | 0 | 0 | 2 | 0 | 2 | 0 | 0 |
| 豊 橋 市 | 2 | 3 | 0 | 0 | 0 | 0 | 0 | 0 | 1 | 0 | 6 |
| 岡 崎 市 | 4 | 14 | 1 | 0 | 0 | 0 | 0 | 0 | 4 | 0 | 17 |
| 一 宮 市 | 1 | 1 | 0 | 0 | 0 | 0 | 1 | 0 | 0 | 0 | 3 |
| 瀬 戸 市 | 1 | 3 | 0 | 0 | 0 | 0 | 0 | 0 | 0 | 0 | 3 |
| 半 田 市 | 1 | 1 | 0 | 0 | 0 | 0 | 0 | 0 | 0 | 0 | 2 |
| 春 日 井 市 | 0 | 10 | 0 | 0 | 0 | 0 | 0 | 0 | 4 | 0 | 11 |
| 豊 川 市 | 2 | 2 | 1 | 0 | 0 | 0 | 0 | 0 | 2 | 0 | 5 |
| 津 島 市 | 1 | 0 | 0 | 0 | 0 | 0 | 0 | 0 | 0 | 0 | 1 |
| 碧 南 市 | 3 | 0 | 0 | 0 | 0 | 0 | 0 | 0 | 1 | 0 | 2 |
| 刈 谷 市 | 10 | 15 | 0 | 0 | 0 | 0 | 0 | 0 | 6 | 0 | 29 |
| 豊 田 市 | 16 | 22 | 2 | 0 | 0 | 0 | 0 | 0 | 18 | 0 | 58 |
| 安 城 市 | 9 | 11 | 0 | 1 | 0 | 0 | 0 | 0 | 6 | 0 | 15 |
| 西 尾 市 | 6 | 5 | 0 | 0 | 0 | 0 | 0 | 0 | 1 | 0 | 12 |
| 蒲 郡 市 | 0 | 4 | 0 | 0 | 0 | 0 | 0 | 0 | 1 | 0 | 5 |
| 犬 山 市 | 1 | 1 | 0 | 0 | 0 | 0 | 0 | 0 | 1 | 0 | 3 |
| 常 滑 市 | 1 | 3 | 1 | 0 | 0 | 0 | 0 | 0 | 0 | 0 | 5 |
| 江 南 市 | 0 | 0 | 0 | 0 | 0 | 0 | 0 | 0 | 0 | 0 | 0 |
| 小 牧 市 | 5 | 13 | 1 | 0 | 0 | 0 | 0 | 0 | 2 | 1 | 16 |
| 稲 沢 市 | 1 | 2 | 1 | 0 | 0 | 0 | 0 | 0 | 4 | 0 | 8 |
| 新 城 市 | 1 | 3 | 0 | 0 | 0 | 0 | 0 | 0 | 1 | 0 | 3 |
| 東 海 市 | 0 | 0 | 0 | 0 | 0 | 0 | 0 | 0 | 0 | 0 | 0 |
| 大 府 市 | 3 | 4 | 0 | 0 | 0 | 0 | 0 | 0 | 3 | 1 | 1 |
| 知 多 市 | 0 | 1 | 0 | 0 | 0 | 0 | 0 | 0 | 0 | 0 | 1 |
| 知 立 市 | 0 | 0 | 0 | 0 | 0 | 0 | 1 | 0 | 0 | 0 | 1 |
| 尾 張 旭 市 | 0 | 0 | 0 | 0 | 0 | 0 | 0 | 0 | 0 | 0 | 0 |
| 高 浜 市 | 0 | 3 | 0 | 0 | 0 | 0 | 0 | 0 | 1 | 0 | 3 |
| 岩 倉 市 | 0 | 0 | 0 | 0 | 0 | 0 | 0 | 0 | 0 | 0 | 0 |
| 豊 明 市 | 2 | 1 | 0 | 0 | 0 | 0 | 0 | 0 | 0 | 0 | 3 |
| 日 進 市 | 1 | 3 | 0 | 0 | 0 | 0 | 0 | 0 | 0 | 0 | 4 |
| 田 原 市 | 0 | 0 | 0 | 0 | 0 | 0 | 0 | 0 | 0 | 0 | 0 |
| 愛 西 市 | 0 | 0 | 0 | 0 | 0 | 0 | 0 | 0 | 0 | 0 | 0 |
| 清 須 市 | 0 | 5 | 0 | 0 | 0 | 0 | 0 | 0 | 0 | 0 | 5 |
| 北 名 古 屋 市 | 0 | 0 | 0 | 0 | 0 | 0 | 0 | 0 | 0 | 0 | 0 |
| 弥 富 市 | 0 | 1 | 0 | 0 | 0 | 0 | 0 | 0 | 0 | 0 | 1 |
| み よ し 市 | 2 | 4 | 0 | 0 | 0 | 0 | 0 | 0 | 0 | 1 | 0 |
| あ ま 市 | 0 | 0 | 0 | 0 | 0 | 0 | 0 | 0 | 0 | 0 | 0 |
| 長 久 手 市 | 0 | 1 | 0 | 0 | 0 | 0 | 0 | 0 | 0 | 0 | 1 |
| 愛知県小計 | 87 | 164 | 8 | 1 | 0 | 0 | 4 | 0 | 62 | 3 | 249 |
| 三重県(市を除く) | 0 | 0 | 0 | 0 | 0 | 0 | 0 | 0 | 0 | 0 | 0 |
| 津 市 | 0 | 1 | 0 | 0 | 0 | 0 | 0 | 1 | 1 | 0 | 3 |
| 四 日 市 市 | 1 | 1 | 0 | 0 | 0 | 0 | 0 | 0 | 0 | 0 | 2 |
| 伊 勢 市 市 | 0 | 0 | 0 | 0 | 0 | 0 | 0 | 0 | 0 | 0 | 0 |
| 松 阪 市 市 | 0 | 1 | 0 | 0 | 0 | 0 | 0 | 1 | 0 | 0 | 1 |
| 桑 名 市 市 | 1 | 1 | 0 | 0 | 0 | 0 | 0 | 0 | 0 | 0 | 2 |
| 鈴 鹿 市 市 | 0 | 2 | 0 | 1 | 0 | 0 | 0 | 0 | 1 | 0 | 3 |
| 名 張 市 市 | 0 | 0 | 0 | 0 | 0 | 0 | 0 | 0 | 0 | 0 | 0 |
| 尾 鷲 市 市 | 0 | 0 | 0 | 0 | 0 | 0 | 0 | 0 | 0 | 0 | 0 |
| 亀 山 市 市 | 0 | 0 | 0 | 0 | 0 | 0 | 0 | 0 | 0 | 0 | 0 |
| 鳥 羽 市 市 | 1 | 1 | 0 | 0 | 0 | 0 | 0 | 0 | 0 | 0 | 2 |
| 熊 野 市 市 | 0 | 0 | 0 | 0 | 0 | 0 | 0 | 0 | 0 | 0 | 0 |
| い な べ 市 市 | 0 | 0 | 0 | 0 | 0 | 0 | 0 | 0 | 0 | 0 | 0 |
| 志 摩 市 市 | 0 | 0 | 0 | 0 | 0 | 0 | 0 | 0 | 0 | 0 | 0 |
| 伊 賀 市 市 | 1 | 0 | 0 | 0 | 0 | 0 | 0 | 0 | 1 | 0 | 1 |
| 三重県小計 | 4 | 7 | 0 | 1 | 0 | 0 | 0 | 2 | 3 | 0 | 14 |

表8-4

| 地方公共団体名 | 延数 | | | | | | | | | | 実数 |
|-----------|--------|-----|-------------|----|-----------------------|------------|------|------|----------------|------|-----|
| | 金属加工機械 | 圧縮機 | 土石用 破碎機等 | 織機 | コンクリートブ ロックマン 等 | 木材加工 機械 | 印刷機械 | ロール機 | 合成樹脂用 射出成形機 | 鋳造型機 | |
| 滋賀県(市を除く) | 1 | 11 | 0 | 0 | 0 | 0 | 0 | 0 | 0 | 0 | 7 |
| 大津市 | 0 | 6 | 0 | 0 | 0 | 0 | 0 | 0 | 0 | 0 | 4 |
| 彦根市 | 0 | 2 | 0 | 0 | 0 | 0 | 0 | 0 | 1 | 0 | 3 |
| 長浜市 | 4 | 7 | 0 | 0 | 0 | 0 | 0 | 0 | 1 | 0 | 12 |
| 近江八幡市 | 1 | 1 | 0 | 0 | 0 | 0 | 0 | 0 | 2 | 0 | 4 |
| 草津市 | 7 | 6 | 0 | 0 | 0 | 0 | 1 | 0 | 5 | 0 | 19 |
| 守山市 | 1 | 10 | 0 | 0 | 0 | 0 | 0 | 0 | 0 | 0 | 7 |
| 栗東市 | 2 | 7 | 0 | 0 | 0 | 0 | 0 | 0 | 3 | 0 | 7 |
| 甲賀市 | 3 | 7 | 0 | 0 | 0 | 0 | 0 | 0 | 3 | 0 | 11 |
| 野洲市 | 4 | 9 | 0 | 0 | 0 | 0 | 1 | 0 | 2 | 0 | 10 |
| 湖南市 | 2 | 12 | 0 | 0 | 0 | 0 | 0 | 0 | 0 | 0 | 12 |
| 高島市 | 1 | 1 | 0 | 0 | 0 | 0 | 0 | 0 | 4 | 0 | 3 |
| 東近江市 | 6 | 9 | 1 | 1 | 0 | 0 | 3 | 0 | 3 | 0 | 23 |
| 米原市 | 2 | 6 | 0 | 0 | 0 | 0 | 1 | 0 | 2 | 0 | 8 |
| 滋賀県小計 | 34 | 94 | 1 | 1 | 0 | 0 | 6 | 0 | 26 | 0 | 130 |
| 京都府(市を除く) | 3 | 6 | 0 | 0 | 0 | 0 | 0 | 0 | 0 | 0 | 9 |
| 京都市 | 3 | 16 | 1 | 0 | 0 | 0 | 1 | 0 | 2 | 1 | 20 |
| 福知山市 | 0 | 0 | 0 | 0 | 0 | 0 | 0 | 0 | 0 | 0 | 0 |
| 舞鶴市 | 0 | 0 | 0 | 0 | 0 | 1 | 0 | 0 | 0 | 0 | 0 |
| 綾部市 | 0 | 0 | 0 | 0 | 0 | 0 | 0 | 0 | 0 | 0 | 0 |
| 宇治市 | 0 | 1 | 0 | 0 | 0 | 0 | 0 | 0 | 0 | 0 | 1 |
| 宮津市 | 0 | 0 | 0 | 0 | 0 | 0 | 0 | 0 | 0 | 0 | 0 |
| 亀岡市 | 0 | 0 | 0 | 0 | 0 | 0 | 0 | 0 | 0 | 0 | 0 |
| 城陽市 | 0 | 1 | 0 | 0 | 0 | 0 | 0 | 0 | 0 | 0 | 1 |
| 向日市 | 0 | 0 | 0 | 0 | 0 | 0 | 0 | 0 | 0 | 0 | 0 |
| 長岡京市 | 0 | 2 | 0 | 0 | 0 | 0 | 0 | 0 | 1 | 0 | 2 |
| 八幡市 | 0 | 0 | 0 | 0 | 0 | 0 | 0 | 0 | 0 | 0 | 0 |
| 京田辺市 | 0 | 0 | 0 | 0 | 0 | 0 | 0 | 0 | 0 | 0 | 0 |
| 京丹後市 | 0 | 0 | 0 | 0 | 0 | 0 | 0 | 0 | 0 | 0 | 0 |
| 南丹市 | 0 | 0 | 0 | 0 | 0 | 0 | 0 | 0 | 0 | 0 | 0 |
| 木津川市 | 0 | 2 | 0 | 0 | 0 | 0 | 1 | 0 | 0 | 0 | 2 |
| 京都府小計 | 6 | 28 | 1 | 0 | 0 | 1 | 2 | 0 | 3 | 1 | 35 |
| 大阪府(市を除く) | 0 | 1 | 0 | 0 | 0 | 0 | 0 | 0 | 1 | 0 | 1 |
| 大阪市 | 2 | 8 | 0 | 0 | 0 | 0 | 1 | 0 | 1 | 0 | 12 |
| 堺市 | 0 | 0 | 0 | 0 | 0 | 0 | 0 | 0 | 0 | 0 | 0 |
| 岸和田市 | 5 | 5 | 0 | 0 | 0 | 0 | 0 | 0 | 0 | 0 | 8 |
| 豊中市 | 0 | 1 | 1 | 0 | 0 | 0 | 0 | 0 | 0 | 0 | 2 |
| 池田市 | 0 | 0 | 0 | 0 | 0 | 0 | 0 | 0 | 0 | 0 | 0 |
| 吹田市 | 3 | 3 | 0 | 0 | 0 | 0 | 0 | 0 | 0 | 0 | 5 |
| 泉大津市 | 0 | 0 | 0 | 0 | 0 | 0 | 0 | 0 | 0 | 0 | 0 |
| 高槻市 | 4 | 5 | 1 | 0 | 0 | 0 | 1 | 0 | 1 | 0 | 7 |
| 貝塚市 | 1 | 2 | 0 | 0 | 0 | 0 | 0 | 0 | 0 | 0 | 3 |
| 守口市 | 2 | 3 | 0 | 0 | 0 | 0 | 0 | 0 | 0 | 0 | 5 |
| 枚方市 | 3 | 5 | 0 | 0 | 0 | 0 | 0 | 0 | 0 | 0 | 0 |
| 茨木市 | 1 | 1 | 0 | 0 | 0 | 0 | 0 | 0 | 2 | 0 | 2 |
| 八尾市 | 9 | 9 | 0 | 0 | 0 | 0 | 2 | 0 | 0 | 0 | 13 |
| 泉佐野市 | 0 | 0 | 0 | 0 | 0 | 0 | 0 | 0 | 0 | 0 | 0 |
| 富田林市 | 0 | 0 | 0 | 0 | 0 | 0 | 0 | 0 | 0 | 0 | 0 |
| 寝屋川市 | 0 | 4 | 0 | 0 | 0 | 0 | 0 | 0 | 0 | 0 | 4 |
| 河内長野市 | 0 | 1 | 0 | 0 | 0 | 0 | 0 | 0 | 0 | 0 | 1 |
| 松原市 | 0 | 0 | 0 | 0 | 0 | 0 | 0 | 0 | 0 | 0 | 0 |
| 大東市 | 0 | 1 | 0 | 0 | 0 | 0 | 0 | 0 | 0 | 0 | 1 |
| 和泉市 | 0 | 1 | 0 | 0 | 0 | 0 | 0 | 0 | 0 | 0 | 1 |
| 箕面市 | 0 | 0 | 0 | 0 | 0 | 0 | 0 | 0 | 0 | 0 | 0 |
| 柏原市 | 0 | 0 | 0 | 0 | 0 | 0 | 0 | 0 | 0 | 0 | 0 |
| 羽曳野市 | 0 | 0 | 0 | 0 | 0 | 0 | 0 | 0 | 0 | 0 | 0 |
| 門真市 | 1 | 1 | 0 | 0 | 0 | 0 | 0 | 0 | 0 | 0 | 2 |
| 摂津市 | 2 | 0 | 0 | 0 | 0 | 0 | 0 | 0 | 0 | 0 | 2 |
| 高石市 | 0 | 0 | 0 | 0 | 0 | 0 | 0 | 0 | 0 | 0 | 0 |
| 藤井寺市 | 1 | 2 | 0 | 0 | 0 | 0 | 0 | 1 | 1 | 0 | 2 |
| 東大阪市 | 5 | 12 | 0 | 0 | 0 | 0 | 1 | 0 | 2 | 0 | 17 |
| 泉南市 | 0 | 0 | 0 | 0 | 0 | 0 | 0 | 0 | 0 | 0 | 0 |
| 四條畷市 | 0 | 0 | 0 | 0 | 0 | 0 | 0 | 0 | 0 | 0 | 0 |
| 交野市 | 0 | 0 | 0 | 0 | 0 | 0 | 0 | 0 | 0 | 0 | 0 |
| 大阪狭山市 | 0 | 0 | 0 | 0 | 0 | 0 | 0 | 0 | 0 | 0 | 0 |
| 阪南市 | 0 | 0 | 0 | 0 | 0 | 0 | 0 | 0 | 0 | 0 | 0 |
| 大阪府小計 | 39 | 65 | 2 | 0 | 0 | 0 | 5 | 1 | 8 | 0 | 88 |

表8-4

| 地方公共団体名 | 延 数 | | | | | | | | | | 実 数 |
|------------|------------|-----|-------------|-----|-------------------------|------------|------|------|----------------|------|-----|
| | 金属加工 機械 | 圧縮機 | 土石用 破碎機等 | 織 機 | コンクリートブ ロックマンシ ン等 | 木材加工 機械 | 印刷機械 | ロール機 | 合成樹脂用 射出成形機 | 鋳造型機 | |
| 兵庫県(市を除く) | 5 | 8 | 0 | 0 | 0 | 0 | 0 | 0 | 3 | 0 | 12 |
| 神戸市 | 1 | 5 | 0 | 0 | 0 | 0 | 0 | 0 | 0 | 0 | 6 |
| 姫路市 | 22 | 15 | 0 | 0 | 0 | 0 | 0 | 0 | 5 | 0 | 19 |
| 尼崎市 | 0 | 4 | 0 | 0 | 0 | 0 | 0 | 0 | 1 | 0 | 6 |
| 明石市 | 3 | 6 | 0 | 0 | 0 | 0 | 0 | 0 | 0 | 0 | 9 |
| 西宮市 | 0 | 1 | 0 | 0 | 0 | 0 | 0 | 0 | 0 | 0 | 1 |
| 洲本市 | 1 | 0 | 0 | 0 | 0 | 0 | 0 | 0 | 0 | 0 | 1 |
| 芦屋市 | 0 | 0 | 0 | 0 | 0 | 0 | 0 | 0 | 0 | 0 | 0 |
| 伊丹市 | 4 | 5 | 0 | 0 | 0 | 0 | 0 | 0 | 1 | 0 | 10 |
| 相生市 | 0 | 0 | 0 | 0 | 0 | 0 | 0 | 0 | 0 | 0 | 0 |
| 豊岡市 | 1 | 0 | 0 | 0 | 0 | 0 | 0 | 0 | 1 | 0 | 2 |
| 加古川市 | 2 | 3 | 0 | 0 | 0 | 0 | 0 | 0 | 0 | 0 | 4 |
| 赤穂市 | 1 | 2 | 0 | 0 | 0 | 0 | 0 | 0 | 0 | 0 | 3 |
| 西脇市 | 0 | 0 | 0 | 0 | 0 | 0 | 0 | 0 | 0 | 0 | 0 |
| 宝塚市 | 0 | 0 | 0 | 0 | 0 | 0 | 0 | 0 | 0 | 0 | 0 |
| 三木市 | 0 | 0 | 0 | 0 | 0 | 0 | 0 | 0 | 0 | 0 | 0 |
| 高砂市 | 0 | 0 | 0 | 0 | 0 | 0 | 0 | 0 | 0 | 0 | 0 |
| 川西市 | 0 | 0 | 0 | 0 | 0 | 0 | 0 | 0 | 0 | 0 | 0 |
| 小野市 | 5 | 4 | 0 | 0 | 0 | 0 | 0 | 0 | 1 | 0 | 5 |
| 三田市 | 1 | 4 | 0 | 0 | 0 | 0 | 0 | 0 | 3 | 0 | 5 |
| 加西市 | 3 | 1 | 0 | 0 | 0 | 0 | 0 | 0 | 0 | 0 | 4 |
| 篠山市 | 0 | 0 | 0 | 0 | 0 | 0 | 0 | 0 | 0 | 0 | 0 |
| 養父市 | 0 | 2 | 0 | 0 | 0 | 0 | 0 | 0 | 0 | 0 | 1 |
| 丹波市 | 0 | 1 | 0 | 0 | 0 | 0 | 0 | 0 | 1 | 0 | 0 |
| 南あわじ市 | 0 | 0 | 0 | 0 | 0 | 0 | 0 | 0 | 0 | 0 | 0 |
| 朝来市 | 1 | 0 | 0 | 0 | 0 | 0 | 1 | 0 | 0 | 0 | 1 |
| 淡路市 | 0 | 0 | 0 | 0 | 0 | 0 | 0 | 0 | 0 | 0 | 0 |
| 宍粟市 | 0 | 0 | 0 | 0 | 0 | 0 | 0 | 0 | 0 | 0 | 0 |
| 加東市 | 1 | 2 | 0 | 0 | 0 | 0 | 0 | 0 | 1 | 0 | 3 |
| たつの市 | 4 | 0 | 1 | 0 | 0 | 0 | 0 | 0 | 2 | 0 | 3 |
| 兵庫県小計 | 55 | 63 | 1 | 0 | 0 | 0 | 1 | 0 | 19 | 0 | 95 |
| 奈良県(市を除く) | 1 | 1 | 0 | 0 | 0 | 0 | 0 | 0 | 1 | 0 | 3 |
| 奈良市 | 0 | 2 | 0 | 0 | 0 | 0 | 1 | 0 | 1 | 0 | 4 |
| 大和高田市 | 0 | 0 | 0 | 0 | 0 | 0 | 0 | 0 | 0 | 0 | 0 |
| 大和郡山 | 1 | 1 | 0 | 0 | 0 | 0 | 0 | 0 | 0 | 0 | 2 |
| 天理市 | 1 | 2 | 0 | 0 | 0 | 0 | 0 | 0 | 0 | 0 | 3 |
| 橿原市 | 0 | 0 | 0 | 0 | 0 | 0 | 0 | 0 | 0 | 0 | 0 |
| 桜井市 | 0 | 0 | 0 | 0 | 0 | 0 | 0 | 0 | 0 | 0 | 0 |
| 五條市 | 0 | 0 | 0 | 0 | 0 | 0 | 0 | 0 | 0 | 0 | 0 |
| 御所市 | 0 | 0 | 0 | 0 | 0 | 0 | 0 | 0 | 0 | 0 | 0 |
| 生駒市 | 0 | 0 | 0 | 0 | 0 | 0 | 0 | 0 | 0 | 0 | 0 |
| 香芝市 | 0 | 0 | 0 | 0 | 0 | 0 | 0 | 0 | 0 | 0 | 0 |
| 葛城市 | 1 | 4 | 0 | 0 | 0 | 0 | 0 | 0 | 0 | 0 | 5 |
| 宇陀市 | 0 | 0 | 0 | 0 | 0 | 0 | 0 | 0 | 0 | 0 | 0 |
| 奈良県小計 | 4 | 10 | 0 | 0 | 0 | 0 | 1 | 0 | 2 | 0 | 17 |
| 和歌山県(市を除く) | 0 | 0 | 0 | 0 | 0 | 0 | 0 | 0 | 0 | 0 | 0 |
| 和歌山市 | 2 | 5 | 2 | 0 | 0 | 0 | 0 | 0 | 0 | 0 | 7 |
| 海南市 | 0 | 0 | 0 | 0 | 0 | 0 | 0 | 0 | 0 | 0 | 0 |
| 橋本市 | 0 | 0 | 0 | 0 | 0 | 0 | 0 | 0 | 0 | 0 | 0 |
| 有田市 | 0 | 0 | 0 | 0 | 0 | 0 | 0 | 0 | 0 | 0 | 0 |
| 御坊市 | 0 | 0 | 0 | 0 | 0 | 0 | 0 | 0 | 0 | 0 | 0 |
| 田辺市 | 0 | 0 | 0 | 0 | 0 | 0 | 0 | 0 | 0 | 0 | 0 |
| 新宮市 | 0 | 0 | 0 | 0 | 0 | 0 | 0 | 0 | 0 | 0 | 0 |
| 紀の川市 | 0 | 0 | 0 | 0 | 0 | 0 | 0 | 0 | 0 | 0 | 0 |
| 岩出市 | 0 | 0 | 0 | 0 | 0 | 0 | 0 | 0 | 0 | 0 | 0 |
| 和歌山県小計 | 2 | 5 | 2 | 0 | 0 | 0 | 0 | 0 | 0 | 0 | 7 |
| 鳥取県(市を除く) | 0 | 0 | 0 | 0 | 0 | 0 | 0 | 0 | 0 | 0 | 0 |
| 鳥取市 | 0 | 2 | 0 | 0 | 0 | 0 | 0 | 0 | 0 | 0 | 2 |
| 米子市 | 0 | 0 | 0 | 0 | 0 | 0 | 0 | 0 | 0 | 0 | 0 |
| 倉吉市 | 0 | 0 | 0 | 0 | 0 | 0 | 0 | 0 | 1 | 0 | 1 |
| 境港市 | 0 | 0 | 0 | 0 | 0 | 0 | 0 | 0 | 0 | 0 | 0 |
| 鳥取県小計 | 0 | 2 | 0 | 0 | 0 | 0 | 0 | 0 | 1 | 0 | 3 |
| 島根県(市を除く) | 0 | 0 | 0 | 0 | 0 | 0 | 0 | 0 | 0 | 0 | 0 |
| 松江市 | 0 | 0 | 0 | 0 | 0 | 0 | 0 | 0 | 0 | 0 | 0 |
| 浜田市 | 0 | 0 | 0 | 0 | 0 | 0 | 0 | 0 | 0 | 0 | 0 |
| 出雲市 | 0 | 1 | 0 | 0 | 0 | 0 | 0 | 0 | 0 | 0 | 1 |
| 益田市 | 0 | 0 | 0 | 0 | 0 | 0 | 0 | 0 | 0 | 0 | 0 |
| 大田市 | 0 | 1 | 0 | 0 | 0 | 0 | 0 | 0 | 0 | 0 | 1 |

表8-4

| 地方公共団体名 | 延数 | | | | | | | | | | 実数 |
|-----------|--------|-----|-------------|----|----------------------|------------|------|------|----------------|------|----|
| | 金属加工機械 | 圧縮機 | 土石用 破碎機等 | 織機 | コンクリート ロックマン 等 | 木材加工 機械 | 印刷機械 | ロール機 | 合成樹脂用 射出成形機 | 鋳造型機 | |
| 安来市 | 0 | 0 | 0 | 0 | 0 | 0 | 0 | 0 | 0 | 0 | 0 |
| 江津市 | 0 | 0 | 0 | 0 | 0 | 0 | 0 | 0 | 0 | 0 | 0 |
| 雲南市 | 0 | 0 | 0 | 0 | 0 | 0 | 0 | 0 | 0 | 0 | 0 |
| 島根県小計 | 0 | 2 | 0 | 0 | 0 | 0 | 0 | 0 | 0 | 0 | 2 |
| 岡山県(市を除く) | 0 | 1 | 0 | 0 | 0 | 0 | 0 | 0 | 1 | 0 | 1 |
| 岡山市 | 3 | 13 | 1 | 0 | 0 | 0 | 1 | 0 | 4 | 0 | 18 |
| 倉敷市 | 2 | 7 | 1 | 0 | 0 | 1 | 0 | 1 | 0 | 0 | 9 |
| 津山市 | 2 | 1 | 0 | 0 | 0 | 0 | 1 | 0 | 1 | 0 | 2 |
| 玉野市 | 0 | 2 | 0 | 0 | 0 | 0 | 0 | 0 | 0 | 0 | 2 |
| 笠岡市 | 0 | 2 | 0 | 0 | 0 | 0 | 0 | 0 | 0 | 0 | 2 |
| 井原市 | 0 | 0 | 0 | 0 | 0 | 0 | 0 | 0 | 0 | 0 | 0 |
| 総社市 | 1 | 1 | 0 | 0 | 0 | 0 | 0 | 0 | 0 | 0 | 1 |
| 高梁市 | 0 | 0 | 0 | 0 | 0 | 0 | 0 | 0 | 0 | 0 | 0 |
| 新見市 | 0 | 0 | 0 | 0 | 0 | 0 | 0 | 0 | 0 | 0 | 0 |
| 備前市 | 0 | 0 | 0 | 0 | 0 | 0 | 0 | 0 | 0 | 0 | 0 |
| 瀬戸内市 | 0 | 2 | 0 | 0 | 0 | 0 | 0 | 0 | 0 | 0 | 2 |
| 赤磐市 | 0 | 0 | 0 | 0 | 0 | 0 | 0 | 0 | 0 | 0 | 0 |
| 真庭市 | 0 | 1 | 0 | 0 | 0 | 0 | 0 | 0 | 0 | 0 | 1 |
| 美作市 | 0 | 1 | 0 | 0 | 0 | 0 | 0 | 0 | 0 | 0 | 1 |
| 浅口市 | 0 | 0 | 0 | 0 | 0 | 0 | 0 | 0 | 0 | 0 | 0 |
| 岡山県小計 | 8 | 31 | 2 | 0 | 0 | 1 | 2 | 1 | 6 | 0 | 39 |
| 広島県(市を除く) | 1 | 1 | 0 | 0 | 0 | 0 | 0 | 0 | 0 | 0 | 2 |
| 広島市 | 2 | 6 | 0 | 0 | 0 | 0 | 0 | 0 | 3 | 0 | 10 |
| 呉市 | 1 | 5 | 0 | 0 | 0 | 0 | 0 | 0 | 0 | 0 | 4 |
| 竹原市 | 0 | 0 | 0 | 0 | 0 | 0 | 0 | 0 | 0 | 0 | 0 |
| 三原市 | 1 | 7 | 0 | 0 | 0 | 0 | 1 | 0 | 3 | 0 | 7 |
| 尾道市 | 3 | 5 | 0 | 0 | 0 | 0 | 0 | 0 | 1 | 0 | 5 |
| 福山市 | 4 | 13 | 1 | 0 | 1 | 0 | 0 | 0 | 2 | 0 | 16 |
| 府中市 | 0 | 2 | 0 | 0 | 0 | 0 | 0 | 0 | 1 | 0 | 3 |
| 三ツ市 | 1 | 0 | 0 | 0 | 0 | 0 | 0 | 0 | 0 | 0 | 0 |
| 庄原市 | 0 | 0 | 0 | 0 | 0 | 0 | 0 | 0 | 0 | 0 | 0 |
| 大竹市 | 0 | 0 | 0 | 0 | 0 | 0 | 0 | 0 | 0 | 0 | 0 |
| 東広島市 | 2 | 5 | 0 | 0 | 0 | 0 | 0 | 0 | 1 | 0 | 7 |
| 廿日市 | 0 | 0 | 1 | 0 | 0 | 0 | 0 | 0 | 1 | 1 | 3 |
| 安芸高田市 | 0 | 0 | 0 | 0 | 0 | 0 | 0 | 0 | 0 | 0 | 0 |
| 江田島市 | 0 | 0 | 0 | 0 | 0 | 0 | 0 | 0 | 0 | 0 | 0 |
| 広島県小計 | 15 | 44 | 2 | 0 | 1 | 0 | 1 | 0 | 12 | 1 | 57 |
| 山口県(市を除く) | 0 | 0 | 0 | 0 | 0 | 0 | 0 | 0 | 0 | 0 | 0 |
| 下関市 | 1 | 2 | 0 | 0 | 0 | 0 | 0 | 0 | 0 | 0 | 2 |
| 宇部市 | 0 | 1 | 0 | 0 | 0 | 0 | 1 | 0 | 1 | 0 | 3 |
| 山口市 | 0 | 0 | 0 | 0 | 0 | 0 | 0 | 0 | 1 | 0 | 1 |
| 萩市 | 0 | 1 | 0 | 0 | 0 | 0 | 0 | 0 | 0 | 0 | 1 |
| 防府市 | 0 | 1 | 0 | 0 | 0 | 0 | 0 | 0 | 0 | 0 | 1 |
| 下松市 | 0 | 0 | 0 | 0 | 0 | 0 | 0 | 0 | 0 | 0 | 0 |
| 岩国市 | 0 | 0 | 0 | 0 | 0 | 0 | 0 | 0 | 0 | 0 | 0 |
| 光市 | 0 | 0 | 0 | 0 | 0 | 0 | 0 | 0 | 0 | 0 | 0 |
| 長門市 | 0 | 0 | 0 | 0 | 0 | 0 | 0 | 0 | 0 | 0 | 0 |
| 柳井市 | 0 | 0 | 0 | 0 | 0 | 0 | 0 | 0 | 0 | 0 | 0 |
| 美祢市 | 0 | 0 | 0 | 0 | 0 | 0 | 0 | 0 | 0 | 0 | 0 |
| 周南市 | 0 | 1 | 0 | 0 | 0 | 0 | 0 | 0 | 0 | 0 | 1 |
| 山陽小野田市 | 1 | 1 | 0 | 0 | 0 | 0 | 0 | 0 | 0 | 0 | 2 |
| 山口県小計 | 2 | 7 | 0 | 0 | 0 | 0 | 1 | 0 | 2 | 0 | 11 |
| 徳島県(市を除く) | 1 | 2 | 0 | 0 | 0 | 0 | 0 | 0 | 1 | 0 | 1 |
| 徳島市 | 0 | 0 | 0 | 0 | 0 | 0 | 0 | 0 | 0 | 0 | 0 |
| 鳴門市 | 0 | 0 | 0 | 0 | 0 | 0 | 0 | 0 | 0 | 0 | 0 |
| 小松島市 | 0 | 0 | 0 | 0 | 0 | 0 | 0 | 0 | 0 | 0 | 0 |
| 阿南市 | 0 | 1 | 0 | 0 | 0 | 0 | 0 | 0 | 0 | 0 | 0 |
| 吉野川市 | 0 | 0 | 0 | 0 | 0 | 0 | 0 | 0 | 0 | 0 | 0 |
| 阿波市 | 0 | 0 | 0 | 0 | 0 | 0 | 0 | 0 | 0 | 0 | 0 |
| 美馬市 | 0 | 0 | 0 | 0 | 0 | 0 | 0 | 0 | 0 | 0 | 0 |
| 三好市 | 0 | 0 | 0 | 0 | 0 | 0 | 0 | 0 | 0 | 0 | 0 |
| 徳島県小計 | 1 | 3 | 0 | 0 | 0 | 0 | 0 | 0 | 1 | 0 | 1 |
| 香川県(市を除く) | 0 | 0 | 0 | 0 | 0 | 0 | 0 | 0 | 0 | 0 | 0 |
| 高松市 | 3 | 7 | 0 | 0 | 0 | 0 | 1 | 0 | 0 | 0 | 11 |
| 丸亀市 | 3 | 0 | 0 | 0 | 0 | 0 | 0 | 0 | 0 | 0 | 3 |
| 坂出市 | 3 | 4 | 1 | 0 | 0 | 0 | 0 | 0 | 0 | 0 | 8 |
| 善通寺市 | 0 | 0 | 0 | 0 | 0 | 0 | 0 | 0 | 0 | 0 | 0 |
| 観音寺市 | 0 | 5 | 2 | 0 | 0 | 2 | 0 | 0 | 2 | 0 | 5 |

表8-4

| 地方公共団体名 | 延 数 | | | | | | | | | | 実 数 |
|-----------|------------|-----|-------------|-----|-------------------------|------------|------|------|----------------|------|-----|
| | 金属加工 機械 | 圧縮機 | 土石用 破碎機等 | 織 機 | コンクリートブ ロックマンシ ン等 | 木材加工 機械 | 印刷機械 | ロール機 | 合成樹脂用 射出成形機 | 鋳造型機 | |
| さぬき市 | 0 | 0 | 0 | 0 | 0 | 0 | 0 | 0 | 0 | 0 | 0 |
| 東かがわ市 | 0 | 0 | 0 | 0 | 0 | 0 | 0 | 0 | 0 | 0 | 0 |
| 三豊市 | 0 | 0 | 0 | 0 | 0 | 0 | 0 | 0 | 0 | 0 | 0 |
| 香川県小計 | 9 | 16 | 3 | 0 | 0 | 2 | 1 | 0 | 2 | 0 | 27 |
| 愛媛県(市を除く) | 0 | 0 | 0 | 0 | 0 | 0 | 0 | 0 | 0 | 0 | 0 |
| 松山市 | 0 | 1 | 0 | 0 | 0 | 0 | 1 | 0 | 0 | 0 | 2 |
| 今治市 | 0 | 0 | 0 | 0 | 0 | 0 | 0 | 0 | 0 | 0 | 0 |
| 宇和島市 | 0 | 0 | 0 | 0 | 0 | 0 | 0 | 0 | 0 | 0 | 0 |
| 八幡浜市 | 0 | 0 | 0 | 0 | 0 | 0 | 0 | 0 | 0 | 0 | 0 |
| 新居浜市 | 0 | 2 | 0 | 0 | 0 | 0 | 0 | 0 | 0 | 0 | 1 |
| 西条市 | 0 | 3 | 0 | 0 | 0 | 0 | 0 | 0 | 1 | 0 | 4 |
| 大洲市 | 0 | 0 | 0 | 0 | 0 | 0 | 0 | 0 | 0 | 0 | 0 |
| 伊予市 | 0 | 0 | 0 | 0 | 0 | 0 | 0 | 0 | 0 | 0 | 0 |
| 四国中央市 | 0 | 4 | 0 | 0 | 0 | 0 | 1 | 0 | 0 | 0 | 5 |
| 西予市 | 0 | 0 | 0 | 0 | 0 | 0 | 0 | 0 | 0 | 0 | 0 |
| 東温市 | 0 | 0 | 0 | 0 | 0 | 0 | 0 | 0 | 0 | 0 | 0 |
| 愛媛県小計 | 0 | 10 | 0 | 0 | 0 | 0 | 2 | 0 | 1 | 0 | 12 |
| 高知県(市を除く) | 0 | 0 | 0 | 0 | 0 | 0 | 0 | 0 | 0 | 0 | 0 |
| 高知市 | 0 | 0 | 0 | 0 | 0 | 0 | 0 | 0 | 0 | 0 | 0 |
| 室戸市 | 0 | 0 | 0 | 0 | 0 | 0 | 0 | 0 | 0 | 0 | 0 |
| 安芸市 | 0 | 0 | 0 | 0 | 0 | 0 | 0 | 0 | 0 | 0 | 0 |
| 南国市 | 0 | 0 | 0 | 0 | 0 | 0 | 0 | 0 | 0 | 0 | 0 |
| 土佐市 | 0 | 0 | 0 | 0 | 0 | 0 | 0 | 0 | 0 | 0 | 0 |
| 須崎市 | 0 | 1 | 0 | 0 | 0 | 0 | 0 | 0 | 0 | 0 | 1 |
| 宿毛市 | 0 | 0 | 0 | 0 | 0 | 0 | 0 | 0 | 0 | 0 | 0 |
| 土佐清水市 | 0 | 0 | 0 | 0 | 0 | 0 | 0 | 0 | 0 | 0 | 0 |
| 四万十市 | 0 | 0 | 0 | 0 | 0 | 0 | 0 | 0 | 0 | 0 | 0 |
| 香南市 | 0 | 0 | 0 | 0 | 0 | 0 | 0 | 0 | 0 | 0 | 0 |
| 香美市 | 0 | 0 | 0 | 0 | 0 | 0 | 0 | 0 | 0 | 0 | 0 |
| 高知県小計 | 0 | 1 | 0 | 0 | 0 | 0 | 0 | 0 | 0 | 0 | 1 |
| 福岡県(市を除く) | 4 | 5 | 1 | 0 | 0 | 0 | 0 | 0 | 1 | 1 | 9 |
| 北九州市 | 3 | 5 | 1 | 0 | 0 | 0 | 0 | 0 | 4 | 0 | 13 |
| 福岡市 | 1 | 6 | 0 | 0 | 1 | 0 | 0 | 0 | 0 | 0 | 6 |
| 大牟田市 | 0 | 1 | 1 | 0 | 0 | 0 | 0 | 0 | 0 | 0 | 2 |
| 久留米市 | 0 | 5 | 0 | 0 | 0 | 0 | 1 | 0 | 0 | 0 | 6 |
| 直方市 | 0 | 0 | 0 | 0 | 0 | 0 | 0 | 0 | 0 | 0 | 0 |
| 飯塚市 | 0 | 0 | 0 | 0 | 0 | 0 | 0 | 0 | 0 | 0 | 0 |
| 田川市 | 0 | 0 | 0 | 0 | 0 | 0 | 0 | 0 | 0 | 0 | 0 |
| 柳川市 | 0 | 0 | 0 | 0 | 0 | 0 | 0 | 0 | 0 | 0 | 0 |
| 八女市 | 0 | 0 | 0 | 0 | 0 | 0 | 0 | 0 | 0 | 0 | 0 |
| 筑後市 | 0 | 0 | 0 | 0 | 0 | 0 | 1 | 0 | 0 | 0 | 1 |
| 大川市 | 0 | 0 | 0 | 0 | 0 | 0 | 0 | 0 | 0 | 0 | 0 |
| 行橋市 | 0 | 0 | 0 | 0 | 0 | 0 | 0 | 0 | 0 | 0 | 0 |
| 豊前市 | 0 | 0 | 0 | 0 | 0 | 0 | 0 | 0 | 0 | 0 | 0 |
| 中間市 | 0 | 0 | 0 | 0 | 0 | 0 | 0 | 0 | 0 | 0 | 0 |
| 小郡市 | 1 | 1 | 0 | 0 | 0 | 0 | 0 | 0 | 1 | 0 | 3 |
| 筑紫野市 | 0 | 0 | 0 | 0 | 0 | 0 | 0 | 0 | 0 | 0 | 0 |
| 春日市 | 0 | 0 | 0 | 0 | 0 | 0 | 0 | 0 | 0 | 0 | 0 |
| 大野城市 | 0 | 0 | 0 | 0 | 0 | 0 | 0 | 0 | 0 | 0 | 0 |
| 宗像市 | 0 | 0 | 0 | 0 | 0 | 0 | 0 | 0 | 0 | 0 | 0 |
| 太宰府市 | 0 | 0 | 0 | 0 | 0 | 0 | 0 | 0 | 0 | 0 | 0 |
| 古賀市 | 0 | 0 | 0 | 0 | 0 | 0 | 0 | 0 | 0 | 0 | 0 |
| 福津市 | 0 | 0 | 0 | 0 | 0 | 0 | 0 | 0 | 0 | 0 | 0 |
| うきは市 | 0 | 0 | 0 | 0 | 0 | 0 | 0 | 0 | 0 | 0 | 0 |
| 宮若市 | 0 | 6 | 0 | 0 | 0 | 0 | 0 | 0 | 0 | 0 | 6 |
| 嘉麻市 | 0 | 1 | 0 | 0 | 0 | 0 | 0 | 0 | 0 | 0 | 0 |
| 朝倉市 | 0 | 0 | 0 | 0 | 0 | 0 | 0 | 0 | 0 | 0 | 0 |
| みやま市 | 0 | 0 | 0 | 0 | 0 | 0 | 0 | 0 | 0 | 0 | 0 |
| 糸島市 | 0 | 0 | 0 | 0 | 0 | 0 | 0 | 0 | 0 | 0 | 0 |
| 那珂川市 | 0 | 0 | 0 | 0 | 0 | 0 | 0 | 0 | 0 | 0 | 0 |
| 福岡県小計 | 9 | 30 | 3 | 0 | 1 | 0 | 2 | 0 | 6 | 1 | 46 |
| 佐賀県(市を除く) | 0 | 4 | 0 | 0 | 0 | 0 | 0 | 0 | 3 | 0 | 7 |
| 佐賀市 | 1 | 1 | 0 | 0 | 0 | 1 | 0 | 0 | 1 | 0 | 4 |
| 唐津市 | 0 | 0 | 0 | 0 | 0 | 0 | 0 | 0 | 0 | 0 | 0 |
| 鳥栖市 | 0 | 3 | 0 | 0 | 0 | 0 | 0 | 0 | 0 | 0 | 3 |
| 多久市 | 0 | 0 | 0 | 0 | 0 | 0 | 0 | 0 | 0 | 0 | 0 |
| 伊万里市 | 0 | 2 | 0 | 0 | 0 | 0 | 0 | 0 | 0 | 0 | 2 |

表8-4

| 地方公共団体名 | 延数 | | | | | | | | | | 実数 |
|------------|--------|-----|-------------|----|----------------------|------------|------|------|----------------|------|----|
| | 金属加工機械 | 圧縮機 | 土石用 破碎機等 | 織機 | コンクリート ロックマン 等 | 木材加工 機械 | 印刷機械 | ロール機 | 合成樹脂用 射出成形機 | 鋳造型機 | |
| 武雄市 | 0 | 1 | 0 | 0 | 0 | 0 | 0 | 0 | 1 | 0 | 2 |
| 鹿島市 | 0 | 0 | 0 | 0 | 0 | 0 | 0 | 0 | 0 | 0 | 0 |
| 小城市 | 0 | 0 | 0 | 0 | 0 | 0 | 0 | 0 | 0 | 0 | 0 |
| 嬉野市 | 0 | 0 | 0 | 0 | 0 | 0 | 0 | 0 | 0 | 0 | 0 |
| 神埼市 | 0 | 0 | 0 | 0 | 0 | 0 | 0 | 0 | 1 | 0 | 1 |
| 佐賀県小計 | 1 | 11 | 0 | 0 | 0 | 1 | 0 | 0 | 6 | 0 | 19 |
| 長崎県(市を除く) | 0 | 0 | 0 | 0 | 0 | 0 | 0 | 0 | 0 | 0 | 0 |
| 長崎市 | 1 | 1 | 0 | 0 | 0 | 0 | 0 | 0 | 0 | 0 | 2 |
| 佐世保市 | 1 | 3 | 0 | 0 | 0 | 0 | 0 | 0 | 0 | 0 | 3 |
| 島原市 | 0 | 0 | 0 | 0 | 0 | 0 | 0 | 0 | 0 | 0 | 0 |
| 諫早市 | 0 | 0 | 0 | 0 | 0 | 0 | 0 | 0 | 0 | 0 | 0 |
| 大村市 | 0 | 3 | 0 | 0 | 0 | 0 | 0 | 0 | 0 | 0 | 1 |
| 平戸市 | 0 | 0 | 0 | 0 | 0 | 0 | 0 | 0 | 0 | 0 | 0 |
| 松浦市 | 0 | 0 | 0 | 0 | 0 | 0 | 0 | 0 | 0 | 0 | 0 |
| 対馬市 | 0 | 0 | 0 | 0 | 0 | 0 | 0 | 0 | 0 | 0 | 0 |
| 老岐市 | 0 | 0 | 0 | 0 | 0 | 0 | 0 | 0 | 0 | 0 | 0 |
| 五島市 | 0 | 0 | 0 | 0 | 0 | 0 | 0 | 0 | 0 | 0 | 0 |
| 西海市 | 0 | 0 | 0 | 0 | 0 | 0 | 0 | 0 | 0 | 0 | 0 |
| 雲仙市 | 0 | 0 | 0 | 0 | 0 | 0 | 0 | 0 | 0 | 0 | 0 |
| 南島原市 | 0 | 0 | 0 | 0 | 0 | 0 | 0 | 0 | 0 | 0 | 0 |
| 長崎県小計 | 2 | 7 | 0 | 0 | 0 | 0 | 0 | 0 | 0 | 0 | 6 |
| 熊本県(市を除く) | 0 | 10 | 0 | 0 | 0 | 0 | 0 | 0 | 1 | 0 | 10 |
| 熊本市 | 3 | 4 | 0 | 0 | 0 | 0 | 0 | 0 | 1 | 0 | 5 |
| 八代市 | 0 | 1 | 0 | 0 | 0 | 0 | 0 | 0 | 0 | 0 | 1 |
| 人吉市 | 0 | 1 | 0 | 0 | 0 | 0 | 0 | 0 | 0 | 0 | 1 |
| 荒尾市 | 0 | 0 | 0 | 0 | 0 | 0 | 0 | 0 | 0 | 0 | 0 |
| 水俣市 | 0 | 0 | 0 | 0 | 0 | 0 | 0 | 0 | 0 | 0 | 0 |
| 玉名市 | 0 | 1 | 0 | 0 | 0 | 0 | 0 | 0 | 0 | 0 | 1 |
| 山鹿市 | 0 | 0 | 0 | 0 | 0 | 0 | 0 | 0 | 0 | 0 | 0 |
| 菊池市 | 0 | 1 | 0 | 0 | 0 | 0 | 0 | 0 | 0 | 0 | 0 |
| 宇土市 | 0 | 1 | 0 | 0 | 0 | 0 | 0 | 0 | 0 | 0 | 0 |
| 上天草市 | 0 | 0 | 0 | 0 | 0 | 0 | 0 | 0 | 0 | 0 | 0 |
| 宇城市 | 1 | 0 | 0 | 0 | 0 | 0 | 0 | 0 | 0 | 0 | 0 |
| 阿蘇市 | 0 | 0 | 0 | 0 | 0 | 0 | 0 | 0 | 2 | 0 | 1 |
| 天草市 | 0 | 0 | 0 | 0 | 0 | 0 | 0 | 0 | 0 | 0 | 0 |
| 合志市 | 0 | 0 | 0 | 0 | 0 | 0 | 0 | 0 | 0 | 0 | 0 |
| 熊本県小計 | 4 | 19 | 0 | 0 | 0 | 0 | 0 | 0 | 4 | 0 | 19 |
| 大分県(市を除く) | 0 | 0 | 0 | 0 | 0 | 0 | 0 | 0 | 0 | 0 | 0 |
| 大分市 | 2 | 4 | 3 | 0 | 0 | 0 | 0 | 0 | 0 | 0 | 8 |
| 別府市 | 0 | 0 | 0 | 0 | 0 | 0 | 0 | 0 | 0 | 0 | 0 |
| 中津市 | 0 | 2 | 0 | 0 | 0 | 0 | 0 | 0 | 0 | 0 | 2 |
| 日田市 | 0 | 0 | 0 | 0 | 0 | 0 | 0 | 0 | 0 | 0 | 0 |
| 佐伯市 | 0 | 0 | 0 | 0 | 0 | 0 | 0 | 0 | 0 | 0 | 0 |
| 臼杵市 | 0 | 0 | 0 | 0 | 0 | 0 | 0 | 0 | 0 | 0 | 0 |
| 津久見市 | 0 | 2 | 0 | 0 | 0 | 0 | 0 | 0 | 0 | 0 | 1 |
| 竹田市 | 0 | 0 | 0 | 0 | 0 | 0 | 0 | 0 | 0 | 0 | 0 |
| 豊後高田市 | 0 | 2 | 0 | 0 | 0 | 0 | 0 | 0 | 1 | 0 | 2 |
| 杵築市 | 0 | 0 | 0 | 0 | 0 | 0 | 0 | 0 | 0 | 0 | 0 |
| 宇佐市 | 1 | 0 | 0 | 0 | 0 | 0 | 0 | 0 | 0 | 0 | 1 |
| 豊後大野市 | 0 | 0 | 0 | 0 | 0 | 0 | 0 | 0 | 0 | 0 | 0 |
| 由布市 | 0 | 0 | 0 | 0 | 0 | 0 | 0 | 0 | 0 | 0 | 0 |
| 国東市 | 2 | 4 | 0 | 0 | 0 | 0 | 0 | 0 | 2 | 0 | 8 |
| 大分県小計 | 5 | 14 | 3 | 0 | 0 | 0 | 0 | 0 | 3 | 0 | 22 |
| 宮崎県(市を除く) | 0 | 0 | 0 | 0 | 0 | 0 | 0 | 0 | 0 | 0 | 0 |
| 宮崎市 | 0 | 1 | 0 | 0 | 0 | 0 | 0 | 0 | 0 | 0 | 1 |
| 都城市 | 0 | 2 | 0 | 0 | 0 | 0 | 1 | 0 | 0 | 0 | 2 |
| 延岡市 | 0 | 0 | 0 | 0 | 0 | 0 | 0 | 0 | 0 | 0 | 0 |
| 日南市 | 0 | 0 | 0 | 0 | 0 | 0 | 0 | 0 | 0 | 0 | 0 |
| 小林市 | 0 | 0 | 0 | 0 | 0 | 0 | 0 | 0 | 0 | 0 | 0 |
| 日向市 | 0 | 1 | 0 | 0 | 0 | 0 | 0 | 0 | 0 | 0 | 1 |
| 串間市 | 0 | 0 | 0 | 0 | 0 | 0 | 0 | 0 | 0 | 0 | 0 |
| 西都賀市 | 0 | 0 | 0 | 0 | 0 | 0 | 0 | 0 | 0 | 0 | 0 |
| えびの市 | 0 | 0 | 0 | 0 | 0 | 0 | 0 | 0 | 0 | 0 | 0 |
| 宮崎県小計 | 0 | 4 | 0 | 0 | 0 | 0 | 1 | 0 | 0 | 0 | 4 |
| 鹿児島県(市を除く) | 2 | 2 | 0 | 0 | 0 | 0 | 0 | 0 | 0 | 0 | 6 |
| 鹿児島市 | 1 | 0 | 0 | 0 | 0 | 1 | 0 | 0 | 0 | 0 | 2 |
| 鹿屋市 | 0 | 2 | 0 | 0 | 0 | 0 | 0 | 0 | 0 | 0 | 2 |
| 枕崎市 | 0 | 0 | 0 | 0 | 0 | 0 | 0 | 0 | 0 | 0 | 0 |
| 阿久根市 | 0 | 0 | 0 | 0 | 0 | 0 | 0 | 0 | 0 | 0 | 0 |
| 出水市 | 0 | 0 | 0 | 0 | 0 | 0 | 0 | 0 | 0 | 0 | 0 |

表8-4

| 地方公共団体名 | 延 数 | | | | | | | | | | 実 数 |
|-----------|------------|-------|-------------|-----|------------------------|------------|------|------|----------------|------|-------|
| | 金属加工 機械 | 圧縮機 | 土石用 破碎機等 | 織 機 | コンクリートブ ロックマシン 等 | 木材加工 機械 | 印刷機械 | ロール機 | 合成樹脂用 射出成形機 | 鋳造型機 | |
| 指 宿 市 | 0 | 0 | 0 | 0 | 0 | 0 | 0 | 0 | 0 | 0 | 0 |
| 西 之 表 市 | 0 | 0 | 0 | 0 | 0 | 0 | 0 | 0 | 0 | 0 | 0 |
| 垂 水 市 | 0 | 0 | 0 | 0 | 0 | 0 | 0 | 0 | 0 | 0 | 0 |
| 薩 摩 川 内 市 | 0 | 2 | 0 | 0 | 0 | 0 | 0 | 0 | 0 | 0 | 2 |
| 日 置 市 | 0 | 0 | 0 | 0 | 0 | 0 | 0 | 0 | 0 | 0 | 0 |
| 曾 於 市 | 0 | 0 | 0 | 0 | 0 | 0 | 0 | 0 | 0 | 0 | 0 |
| 霧 島 市 | 2 | 1 | 0 | 0 | 0 | 0 | 0 | 0 | 0 | 0 | 2 |
| いちき串木野市 | 0 | 0 | 0 | 0 | 0 | 0 | 0 | 0 | 0 | 0 | 0 |
| 南 さ つ ま 市 | 0 | 0 | 0 | 0 | 0 | 0 | 0 | 0 | 0 | 0 | 0 |
| 志 布 志 市 | 0 | 0 | 0 | 0 | 0 | 0 | 0 | 0 | 0 | 0 | 0 |
| 奄 美 市 | 0 | 0 | 0 | 0 | 0 | 0 | 0 | 0 | 0 | 0 | 0 |
| 南 九 州 市 | 0 | 0 | 1 | 0 | 0 | 0 | 0 | 0 | 0 | 0 | 1 |
| 伊 佐 市 | 0 | 0 | 0 | 0 | 0 | 0 | 0 | 0 | 0 | 0 | 0 |
| 始 良 市 | 0 | 0 | 0 | 1 | 0 | 0 | 0 | 0 | 0 | 0 | 1 |
| 鹿児島県小計 | 5 | 7 | 1 | 1 | 0 | 1 | 0 | 0 | 0 | 0 | 16 |
| 沖縄県(市を除く) | 0 | 0 | 0 | 0 | 0 | 0 | 0 | 0 | 0 | 0 | 0 |
| 那 覇 市 | 0 | 0 | 0 | 0 | 0 | 0 | 0 | 0 | 0 | 0 | 0 |
| 宜 野 湾 市 | 0 | 0 | 0 | 0 | 0 | 0 | 0 | 0 | 0 | 0 | 0 |
| 石 垣 市 | 0 | 0 | 0 | 0 | 0 | 0 | 0 | 0 | 0 | 0 | 0 |
| 浦 添 市 | 0 | 1 | 0 | 0 | 0 | 0 | 0 | 0 | 0 | 0 | 1 |
| 名 護 市 | 0 | 0 | 0 | 0 | 0 | 0 | 0 | 0 | 0 | 0 | 0 |
| 糸 満 市 | 0 | 0 | 0 | 0 | 0 | 0 | 0 | 0 | 0 | 0 | 0 |
| 沖 縄 市 | 0 | 0 | 0 | 0 | 0 | 0 | 0 | 0 | 0 | 0 | 0 |
| 豊 見 城 市 | 0 | 0 | 0 | 0 | 0 | 0 | 0 | 0 | 0 | 0 | 0 |
| う る ま 市 | 0 | 0 | 0 | 0 | 0 | 0 | 0 | 0 | 0 | 0 | 0 |
| 宮 古 島 市 | 0 | 0 | 0 | 0 | 0 | 0 | 0 | 0 | 0 | 0 | 0 |
| 南 城 市 | 0 | 0 | 0 | 0 | 0 | 0 | 0 | 0 | 0 | 0 | 0 |
| 沖縄県小計 | 0 | 1 | 0 | 0 | 0 | 0 | 0 | 0 | 0 | 0 | 1 |
| 合計 | 585 | 1,196 | 48 | 8 | 3 | 10 | 63 | 8 | 334 | 7 | 1,691 |

表8-4-2 施設数

| 地方公共団体名 | 延 数 | | | | | | | | | | 実 数 |
|-----------|------------|-----|-------------|-----|------------------------|------------|------|------|----------------|------|-----|
| | 金属加工 機械 | 圧縮機 | 土石用 破砕機等 | 織 機 | コンクリートブ ロックマシン 等 | 木材加工 機械 | 印刷機械 | ロール機 | 合成樹脂用 射出成形機 | 鋳造型機 | |
| 北海道(市を除く) | 0 | 9 | 0 | 0 | 0 | 0 | 0 | 0 | 0 | 0 | 9 |
| 札幌市 | 0 | 14 | 0 | 0 | 0 | 0 | 0 | 0 | 0 | 0 | 14 |
| 函館市 | 0 | 1 | 0 | 0 | 0 | 0 | 0 | 0 | 0 | 0 | 1 |
| 小樽市 | 0 | 7 | 0 | 0 | 0 | 0 | 0 | 0 | 0 | 0 | 7 |
| 旭川市 | 0 | 0 | 0 | 0 | 0 | 0 | 0 | 0 | 0 | 0 | 0 |
| 室蘭市 | 0 | 0 | 0 | 0 | 0 | 0 | 0 | 0 | 0 | 0 | 0 |
| 釧路市 | 0 | 3 | 0 | 0 | 0 | -1 | 0 | 0 | 0 | 0 | 2 |
| 帯広市 | 0 | 0 | 0 | 0 | 0 | 0 | 0 | 0 | 0 | 0 | 0 |
| 北見市 | 0 | 0 | 0 | 0 | 0 | 0 | 0 | 0 | 0 | 0 | 0 |
| 夕張市 | 0 | 0 | 0 | 0 | 0 | 0 | 0 | 0 | 0 | 0 | 0 |
| 岩見沢市 | 6 | 0 | 0 | 0 | 0 | 0 | 0 | 0 | 0 | 0 | 6 |
| 網走市 | 0 | 0 | 0 | 0 | 0 | 0 | 0 | 0 | 0 | 0 | 0 |
| 留萌市 | 0 | 0 | 0 | 0 | 0 | 0 | 0 | 0 | 0 | 0 | 0 |
| 苫小牧市 | 0 | 5 | 0 | 0 | 0 | 0 | 0 | 0 | 0 | 0 | 5 |
| 稚内市 | 0 | 0 | 0 | 0 | 0 | 0 | 0 | 0 | 0 | 0 | 0 |
| 美唄市 | 0 | 1 | 0 | 0 | 0 | 0 | 0 | 0 | 0 | 0 | 1 |
| 芦別市 | 0 | 0 | 0 | 0 | 0 | 0 | 0 | 0 | 0 | 0 | 0 |
| 江別市 | 5 | 0 | 0 | 0 | 0 | 0 | 0 | 0 | 0 | 0 | 5 |
| 赤平市 | 0 | 8 | 0 | 0 | 0 | 0 | 0 | 0 | 0 | 0 | 8 |
| 紋別市 | 0 | 0 | 0 | 0 | 0 | 0 | 0 | 0 | 0 | 0 | 0 |
| 士別市 | 0 | 0 | 0 | 0 | 0 | 0 | 0 | 0 | 0 | 0 | 0 |
| 名寄市 | 0 | 0 | 0 | 0 | 0 | 0 | 0 | 0 | 0 | 0 | 0 |
| 三笠市 | 0 | 0 | 0 | 0 | 0 | 0 | 0 | 0 | 0 | 0 | 0 |
| 根室市 | 0 | 0 | 0 | 0 | 0 | 0 | 0 | 0 | 0 | 0 | 0 |
| 千歳市 | 0 | 2 | 0 | 0 | 0 | 0 | 0 | 0 | 0 | 0 | 2 |
| 滝川市 | 0 | 0 | 0 | 0 | 0 | 0 | 0 | 0 | 0 | 0 | 0 |
| 砂川市 | 0 | 0 | 0 | 0 | 0 | 0 | 0 | 0 | 0 | 0 | 0 |
| 歌志内市 | 0 | 0 | 0 | 0 | 0 | 0 | 0 | 0 | 0 | 0 | 0 |
| 深川市 | 0 | 0 | 0 | 0 | 0 | 0 | 0 | 0 | 0 | 0 | 0 |
| 富良野市 | 0 | 0 | 0 | 0 | 0 | 0 | 0 | 0 | 0 | 0 | 0 |
| 登別市 | 0 | 0 | 0 | 0 | 0 | 0 | 0 | 0 | 0 | 0 | 0 |
| 恵庭市 | 0 | 0 | 0 | 0 | 0 | 0 | 0 | 0 | 0 | 0 | 0 |
| 伊達市 | 0 | 0 | 0 | 0 | 0 | 0 | 0 | 0 | 0 | 0 | 0 |
| 北広島市 | 0 | 2 | 0 | 0 | 0 | 0 | 0 | 0 | 0 | 0 | 2 |
| 石狩市 | 0 | 0 | 0 | 0 | 0 | 0 | 0 | 0 | 0 | 0 | 0 |
| 北斗市 | 0 | 0 | 0 | 0 | 0 | 0 | 0 | 0 | 0 | 0 | 0 |
| 北海道小計 | 11 | 52 | 0 | 0 | 0 | -1 | 0 | 0 | 0 | 0 | 62 |
| 青森県(市を除く) | 0 | 0 | 0 | 0 | 0 | 0 | 0 | 0 | 0 | 0 | 0 |
| 青森市 | 0 | 0 | 0 | 0 | 0 | 0 | 0 | 0 | 0 | 0 | 0 |
| 弘前市 | 0 | 0 | 0 | 0 | 0 | 0 | 0 | 0 | 0 | 0 | 0 |
| 八戸市 | 0 | 29 | 0 | 0 | 0 | 0 | 0 | 0 | 0 | 0 | 29 |
| 黒石市 | 0 | 0 | 0 | 0 | 0 | 0 | 0 | 0 | 0 | 0 | 0 |
| 五所川原市 | 0 | 0 | 0 | 0 | 0 | 0 | 0 | 0 | 0 | 0 | 0 |
| 十和田市 | 0 | 0 | 0 | 0 | 0 | 0 | 0 | 0 | 0 | 0 | 0 |
| 三沢市 | 0 | 0 | 0 | 0 | 0 | 0 | 0 | 0 | 0 | 0 | 0 |
| むつ市 | 0 | 0 | 0 | 0 | 0 | 0 | 0 | 0 | 0 | 0 | 0 |
| つがる市 | 0 | 0 | 0 | 0 | 0 | 0 | 0 | 0 | 0 | 0 | 0 |
| 平川市 | 0 | 0 | 0 | 0 | 0 | 0 | 0 | 0 | 0 | 0 | 0 |
| 青森県小計 | 0 | 29 | 0 | 0 | 0 | 0 | 0 | 0 | 0 | 0 | 29 |
| 岩手県(市を除く) | -2 | 0 | 0 | 0 | 0 | 0 | 0 | 0 | 0 | 0 | -2 |
| 盛岡市 | 0 | 0 | 0 | 0 | 0 | 0 | 0 | 0 | 0 | 0 | 0 |
| 宮古市 | 0 | 0 | 0 | 0 | 0 | 0 | 0 | 0 | 0 | 0 | 0 |
| 大船渡市 | 0 | 0 | 0 | 0 | 0 | 0 | 0 | 0 | 0 | 0 | 0 |
| 花巻市 | 0 | 0 | 0 | 0 | 0 | 0 | 0 | 0 | 0 | 0 | 0 |
| 北上市 | 0 | 0 | 0 | 0 | 0 | 0 | 0 | 0 | 0 | 0 | 0 |
| 久慈市 | 0 | 0 | 0 | 0 | 0 | 0 | 0 | 0 | 0 | 0 | 0 |
| 遠野市 | 0 | 0 | 0 | 0 | 0 | 0 | 0 | 0 | 0 | 0 | 0 |
| 一関市 | 0 | 0 | 0 | 0 | 0 | 0 | 0 | 0 | 0 | 0 | 0 |
| 陸前高田市 | 0 | 0 | 0 | 0 | 0 | 0 | 0 | 0 | 0 | 0 | 0 |
| 釜石市 | 0 | 6 | 0 | 0 | 0 | 0 | 0 | 0 | 0 | 0 | 6 |
| 二戸市 | 0 | 0 | 0 | 0 | 0 | 0 | 0 | 0 | 0 | 0 | 0 |
| 八幡平市 | 0 | 0 | 0 | 0 | 0 | 0 | 0 | 0 | 0 | 0 | 0 |
| 奥州市 | 0 | 0 | 0 | 0 | 0 | 0 | 0 | 0 | 0 | 0 | 0 |
| 滝沢市 | 0 | 0 | 0 | 0 | 0 | 0 | 0 | 0 | 0 | 0 | 0 |
| 岩手県小計 | -2 | 6 | 0 | 0 | 0 | 0 | 0 | 0 | 0 | 0 | 4 |

表8-4

| 地方公共団体名 | 延 数 | | | | | | | | | | 実 数 |
|-----------|------------|-----|-------------|-----|------------------------|------------|------|------|----------------|------|-----|
| | 金属加工 機械 | 圧縮機 | 土石用 破碎機等 | 織 機 | コンクリートブ ロックマシン 等 | 木材加工 機械 | 印刷機械 | ロール機 | 合成樹脂用 射出成形機 | 鋳造型機 | |
| 宮城県(市を除く) | 1 | 1 | 0 | 0 | 0 | 0 | 0 | 1 | 1 | 0 | 4 |
| 仙台市 | -1 | 5 | 0 | 0 | 0 | 0 | 0 | 0 | 0 | 0 | 4 |
| 石巻市 | 0 | 0 | 0 | 0 | 0 | 0 | 0 | 0 | 0 | 0 | 0 |
| 塩竈市 | 0 | 5 | 0 | 0 | 0 | 0 | 0 | 0 | 0 | 0 | 5 |
| 気仙沼市 | 0 | 0 | 0 | 0 | 0 | 0 | 0 | 0 | 0 | 0 | 0 |
| 白石市 | 0 | 0 | 0 | 0 | 0 | 0 | 0 | 0 | 0 | 0 | 0 |
| 名取市 | -2 | -1 | 0 | 0 | 0 | 0 | 0 | 0 | 0 | 0 | -3 |
| 角田市 | 0 | 1 | 0 | 0 | 0 | 0 | 0 | 0 | 4 | 0 | 5 |
| 多賀城市 | 0 | 0 | 0 | 0 | 0 | 0 | 0 | 0 | 0 | 0 | 0 |
| 岩沼市 | 2 | 5 | 0 | 0 | 0 | 0 | 0 | 0 | 0 | 0 | 7 |
| 登米市 | -1 | 0 | 0 | 0 | 0 | 0 | 0 | 0 | 0 | 0 | -1 |
| 栗原市 | 0 | 0 | 0 | 0 | 0 | 0 | 0 | 0 | 0 | 0 | 0 |
| 東松島市 | 0 | 0 | 0 | 0 | 0 | 0 | 0 | 0 | 0 | 0 | 0 |
| 大崎町 | 0 | 0 | 0 | 0 | 0 | 0 | 0 | 0 | 0 | 0 | 0 |
| 富谷市 | 0 | 0 | 0 | 0 | 0 | 0 | 0 | 0 | 0 | 0 | 0 |
| 宮城県小計 | -1 | 16 | 0 | 0 | 0 | 0 | 0 | 1 | 5 | 0 | 21 |
| 秋田県(市を除く) | 0 | 0 | 0 | 0 | 0 | 0 | 0 | 0 | 0 | 0 | 0 |
| 秋田市 | 1 | 1 | 0 | 0 | 0 | 0 | 1 | 0 | 0 | 0 | 3 |
| 能代市 | 4 | 0 | 0 | 0 | 0 | 0 | 0 | 0 | 4 | 0 | 8 |
| 横手市 | 0 | 0 | 0 | 0 | 0 | 0 | 0 | 0 | 0 | 0 | 0 |
| 大館市 | 0 | 0 | 0 | 0 | 0 | 0 | 0 | 0 | 0 | 0 | 0 |
| 男鹿市 | 0 | 0 | 0 | 0 | 0 | 0 | 0 | 0 | 0 | 0 | 0 |
| 湯沢市 | 0 | 0 | 0 | 0 | 0 | 0 | 0 | 0 | 0 | 0 | 0 |
| 鹿角市 | 0 | 0 | 0 | 0 | 0 | 0 | 0 | 0 | 0 | 0 | 0 |
| 由利本荘市 | 0 | 1 | 0 | 0 | 0 | 0 | 0 | 0 | 0 | 0 | 1 |
| 潟上市 | 0 | 0 | 0 | 0 | 0 | 0 | 0 | 0 | 0 | 0 | 0 |
| 大仙市 | 0 | 1 | 0 | 0 | 0 | 0 | 0 | 0 | 0 | 0 | 1 |
| 北秋田市 | 0 | 0 | 0 | 0 | 0 | 0 | 0 | 0 | 0 | 0 | 0 |
| にかほ市 | 0 | 0 | 0 | 0 | 0 | 0 | 0 | 0 | 0 | 0 | 0 |
| 仙北町 | 0 | 0 | 0 | 0 | 0 | 0 | 0 | 0 | 0 | 0 | 0 |
| 秋田県小計 | 5 | 3 | 0 | 0 | 0 | 0 | 1 | 0 | 4 | 0 | 13 |
| 山形県(市を除く) | -19 | 0 | 0 | 0 | 0 | 0 | 0 | 0 | 0 | 0 | -19 |
| 山形市 | 0 | 2 | 0 | 0 | 0 | 0 | 0 | 0 | 5 | 0 | 7 |
| 米沢市 | 0 | 0 | 0 | 0 | 0 | 0 | 0 | 0 | 0 | 0 | 0 |
| 鶴岡市 | 0 | 2 | 0 | 0 | 0 | 0 | 0 | 0 | 20 | 0 | 22 |
| 酒田市 | 0 | 0 | 0 | 0 | 0 | 0 | 0 | 0 | 0 | 0 | 0 |
| 新庄市 | 0 | 0 | 0 | 0 | 0 | 0 | 0 | 0 | 0 | 0 | 0 |
| 寒河江市 | 0 | 0 | 0 | 0 | 0 | 0 | 0 | 0 | 0 | 0 | 0 |
| 上山町 | 0 | 0 | 0 | 0 | 0 | 0 | 0 | 0 | 0 | 0 | 0 |
| 村山町 | 0 | 0 | 0 | 0 | 0 | 0 | 0 | 0 | 0 | 0 | 0 |
| 長井町 | 0 | 0 | 0 | 0 | 0 | 0 | 0 | 0 | 0 | 0 | 0 |
| 天童町 | 0 | 0 | 0 | 0 | 0 | 0 | 0 | 0 | 0 | 0 | 0 |
| 東根町 | 0 | 0 | 0 | 0 | 0 | 0 | 0 | 0 | 0 | 0 | 0 |
| 尾花沢町 | 0 | 0 | 0 | 0 | 0 | 0 | 0 | 0 | 0 | 0 | 0 |
| 南陽町 | 0 | 0 | 0 | 0 | 0 | 0 | 0 | 0 | 0 | 0 | 0 |
| 山形県小計 | -19 | 4 | 0 | 0 | 0 | 0 | 0 | 0 | 25 | 0 | 10 |
| 福島県(市を除く) | 0 | 0 | 0 | 0 | 0 | 0 | 0 | 0 | 0 | 0 | 0 |
| 福島市 | 6 | 0 | 0 | 0 | 0 | 0 | 1 | 0 | 11 | 0 | 18 |
| 会津若松市 | 0 | 0 | 1 | 0 | 0 | 0 | 0 | 0 | 1 | 0 | 2 |
| 郡山市 | 0 | 1 | 0 | 2 | 0 | 0 | 0 | 0 | 0 | 0 | 3 |
| いわき市 | 0 | 1 | 4 | 0 | 0 | 0 | 0 | 0 | 0 | 0 | 5 |
| 白河市 | 0 | 0 | 0 | 0 | 0 | 0 | 0 | 0 | 0 | 0 | 0 |
| 須賀川市 | 0 | 0 | 0 | 0 | 0 | 0 | 0 | 0 | 0 | 0 | 0 |
| 喜多方市 | 0 | -1 | 0 | 0 | 0 | 0 | 0 | 0 | 0 | 0 | -1 |
| 相馬市 | 0 | 0 | 0 | 0 | 0 | 0 | 0 | 0 | 0 | 0 | 0 |
| 二本松市 | 1 | 3 | 0 | 0 | 0 | 0 | 0 | 0 | 0 | 0 | 4 |
| 田村市 | 0 | 0 | 0 | 0 | 0 | 0 | 0 | 0 | 0 | 0 | 0 |
| 南相馬市 | 0 | 0 | 0 | 0 | 0 | 0 | 0 | 0 | 0 | 0 | 0 |
| 伊達市 | 0 | 0 | 0 | 0 | 0 | 0 | 0 | 0 | 0 | 0 | 0 |
| 本宮市 | 0 | 0 | 0 | 0 | 0 | 0 | 0 | 0 | 0 | 0 | 0 |
| 福島県小計 | 7 | 4 | 5 | 2 | 0 | 0 | 1 | 0 | 12 | 0 | 31 |
| 茨城県(市を除く) | 0 | -2 | 0 | 0 | 0 | 0 | 0 | 0 | 0 | 0 | -2 |
| 水戸市 | 0 | 0 | 0 | 0 | 0 | 0 | 0 | 0 | 0 | 0 | 0 |
| 日立市 | 0 | 2 | 0 | 0 | 0 | 0 | 0 | 0 | 1 | 0 | 3 |
| 土浦市 | 0 | 0 | 0 | 0 | 0 | 0 | 0 | 0 | 0 | 0 | 0 |
| 古河市 | 0 | 2 | 0 | 0 | 0 | 0 | 0 | 0 | 1 | 0 | 3 |
| 石岡市 | -4 | 2 | 0 | 0 | 0 | 0 | 0 | 0 | -1 | 0 | -3 |

表8-4

| 地方公共団体名 | 延 数 | | | | | | | | | | 実 数 |
|-------------|------------|-----|-------------|-----|------------------------|------------|------|------|----------------|------|------|
| | 金属加工 機械 | 圧縮機 | 土石用 破碎機等 | 織 機 | コンクリートブ ロックマシン 等 | 木材加工 機械 | 印刷機械 | ロール機 | 合成樹脂用 射出成形機 | 鋳造型機 | |
| 結 城 市 | 0 | 0 | 0 | 0 | 0 | 0 | 0 | 0 | 0 | 0 | 0 |
| 龍ヶ崎 市 | 2 | 4 | 0 | 0 | 0 | 0 | 0 | 0 | 0 | 0 | 6 |
| 下 妻 市 | 0 | 0 | 0 | 0 | 0 | 0 | 0 | 0 | 0 | 0 | 0 |
| 常陸太田 市 | -43 | -89 | 0 | 0 | 0 | 0 | 0 | 0 | -1 | 0 | -133 |
| 高 萩 市 | 0 | 0 | 0 | 0 | 0 | 0 | 0 | 0 | 0 | 0 | 0 |
| 北 茨 城 市 | 0 | 0 | 0 | 0 | 0 | 0 | 0 | 0 | 0 | 0 | 0 |
| 笠 間 市 | 0 | 4 | 0 | 0 | 0 | 0 | 0 | 0 | 8 | 0 | 12 |
| 取 手 市 | 0 | 0 | 0 | 0 | 0 | 0 | 0 | 0 | 0 | 0 | 0 |
| 牛 久 市 | 0 | 1 | 0 | 0 | 0 | 0 | 0 | 0 | 0 | 0 | 1 |
| つ く ば 市 | -28 | 9 | 0 | 0 | 1 | 0 | 0 | 1 | 0 | 0 | -17 |
| ひ ち ち な か 市 | 0 | 0 | 0 | 0 | 0 | 0 | 0 | 0 | -1 | 0 | -1 |
| 鹿 嶋 市 | 0 | 0 | 0 | 0 | 0 | 0 | 0 | 0 | 0 | 0 | 0 |
| 潮 来 市 | 0 | 0 | 0 | 0 | 0 | 0 | 0 | 0 | 0 | 0 | 0 |
| 守 谷 市 | 0 | 0 | 0 | 0 | 0 | 0 | 0 | 0 | 0 | 0 | 0 |
| 常陸大宮 市 | 1 | 1 | 0 | 0 | 0 | 0 | 0 | 0 | 0 | 0 | 2 |
| 那 珂 市 | 0 | 0 | 0 | 0 | 0 | 0 | 0 | 0 | 0 | 0 | 0 |
| 筑 西 市 | 9 | 3 | 1 | 0 | 0 | 0 | 0 | 0 | 0 | 0 | 13 |
| 坂 東 市 | 0 | 0 | 0 | 0 | 0 | 0 | 0 | 0 | 0 | 0 | 0 |
| 稲 敷 市 | 0 | 0 | 0 | 0 | 0 | 0 | 0 | 0 | 0 | 0 | 0 |
| かずみがうら 市 | 0 | 0 | 0 | 0 | 0 | 0 | 0 | 0 | 0 | 0 | 0 |
| 桜 川 市 | 0 | 0 | 0 | 0 | 0 | 0 | 0 | 0 | 0 | 0 | 0 |
| 神 栖 市 | 0 | 0 | 0 | 0 | 0 | 0 | 0 | 0 | 0 | 0 | 0 |
| 行 方 市 | 1 | 0 | 0 | 0 | 0 | 0 | 0 | 0 | 0 | 0 | 1 |
| 鉾 田 市 | 0 | 0 | 0 | 0 | 0 | 0 | 0 | 0 | 0 | 0 | 0 |
| つくばみらい 市 | 0 | 2 | 0 | 0 | 0 | 0 | 0 | 0 | 0 | 0 | 2 |
| 小 美 玉 市 | 0 | 0 | 0 | 0 | 0 | 0 | 0 | 0 | 0 | 0 | 0 |
| 茨城県小計 | -62 | -61 | 1 | 0 | 1 | 0 | 0 | 1 | 7 | 0 | -113 |
| 栃木県(市を除く) | 0 | 0 | 0 | 0 | 0 | 0 | 0 | 0 | 1 | 0 | 1 |
| 宇 都 宮 市 | 2 | 2 | 0 | 0 | 0 | 0 | 0 | 0 | 1 | 0 | 5 |
| 足 利 市 | 5 | 8 | 0 | 0 | 0 | 0 | 0 | 0 | 1 | 0 | 14 |
| 栃 木 市 | 3 | 8 | 0 | 0 | 0 | 0 | 0 | 0 | 0 | 0 | 11 |
| 佐 野 市 | 0 | 4 | 0 | 0 | 0 | 0 | 0 | 0 | 0 | 0 | 4 |
| 鹿 沼 市 | 0 | 0 | 0 | 0 | 0 | 0 | 0 | 0 | 0 | 0 | 0 |
| 日 光 市 | 0 | 0 | 0 | 0 | 0 | 0 | 0 | 0 | 0 | 0 | 0 |
| 小 山 市 | 0 | 0 | 0 | 0 | 0 | 0 | 0 | 0 | 0 | 0 | 0 |
| 真 岡 市 | 0 | 0 | 0 | 0 | 0 | 0 | 0 | 0 | 0 | 0 | 0 |
| 大 田 原 市 | 0 | 0 | 0 | 0 | 0 | 0 | 0 | 0 | 0 | 0 | 0 |
| 矢 板 市 | 0 | 0 | 0 | 0 | 0 | 0 | 0 | 0 | 0 | 0 | 0 |
| 那 須 塩 原 市 | 2 | 0 | 0 | 0 | 0 | 0 | 0 | 0 | 0 | 0 | 2 |
| さ く ら 市 | 0 | 0 | 0 | 0 | 0 | 0 | 0 | 0 | 0 | 0 | 0 |
| 那 須 烏 山 市 | 0 | 0 | 0 | 0 | 0 | 0 | 0 | 0 | 0 | 0 | 0 |
| 下 野 市 | 0 | -1 | 0 | 0 | 0 | 0 | 0 | 0 | 0 | 0 | -1 |
| 栃木県小計 | 12 | 21 | 0 | 0 | 0 | 0 | 0 | 0 | 3 | 0 | 36 |
| 群馬県(市を除く) | 10 | 2 | 0 | 0 | 0 | 1 | 2 | 0 | -3 | 0 | 12 |
| 前 橋 市 | -2 | -1 | 0 | 0 | 0 | 0 | 0 | 0 | 9 | 0 | 6 |
| 高 崎 市 | 0 | 15 | 0 | 0 | 0 | 0 | -8 | 0 | 0 | 0 | 7 |
| 桐 生 市 | 0 | 1 | 0 | 0 | 0 | 0 | 0 | 0 | 8 | 0 | 9 |
| 伊 勢 崎 市 | 23 | 17 | 0 | 0 | 0 | 0 | 1 | 0 | 29 | 0 | 70 |
| 太 田 市 | 5 | 6 | 1 | 0 | 0 | 0 | 1 | 0 | 8 | 0 | 21 |
| 沼 田 市 | 0 | 0 | 0 | 0 | 0 | 0 | 0 | 0 | 0 | 0 | 0 |
| 館 林 市 | 17 | 5 | 0 | 0 | 0 | 0 | 0 | 0 | 1 | 0 | 23 |
| 渋 川 市 | 0 | 2 | 0 | 0 | 0 | 0 | 0 | 0 | 1 | 0 | 3 |
| 藤 岡 市 | 0 | 6 | 0 | 0 | 0 | 0 | 0 | 0 | 0 | 0 | 6 |
| 富 岡 市 | 1 | 8 | 0 | 0 | 0 | 0 | 0 | 0 | 23 | 0 | 32 |
| 安 中 市 | 0 | 10 | 0 | 0 | 0 | 0 | 0 | 0 | 0 | 0 | 10 |
| み ど り 市 | 0 | 1 | 0 | 0 | 0 | 0 | 0 | 0 | 1 | 0 | 2 |
| 群馬県小計 | 54 | 72 | 1 | 0 | 0 | 1 | -4 | 0 | 77 | 0 | 201 |
| 埼玉県(市を除く) | -9 | 12 | 1 | 0 | 0 | 0 | 2 | 0 | -1 | 0 | 5 |
| さ い た ま 市 | -2 | 3 | 1 | 0 | 0 | 0 | 0 | 0 | 2 | 0 | 4 |
| 川 越 市 | 1 | 1 | 0 | 0 | 0 | 0 | -4 | 0 | 0 | 0 | -2 |
| 熊 谷 市 | 0 | 2 | 0 | 0 | 0 | 0 | -1 | 0 | 0 | 0 | 1 |
| 川 口 市 | -9 | 0 | 0 | 0 | 0 | 0 | 0 | 0 | 0 | 0 | -9 |
| 行 田 市 | 1 | 0 | 0 | 0 | 0 | 0 | 0 | 0 | 0 | 0 | 1 |
| 秩 父 市 | 0 | 0 | 0 | 0 | 0 | 0 | 0 | 0 | 0 | 0 | 0 |
| 所 沢 市 | -1 | 5 | 3 | 0 | 0 | 0 | -1 | 0 | 2 | 0 | 8 |
| 飯 能 市 | 4 | 0 | 0 | 0 | 0 | 0 | 0 | 0 | 0 | 0 | 4 |
| 加 須 市 | 0 | 3 | 0 | 0 | 0 | 0 | 0 | 0 | 0 | 0 | 3 |
| 本 庄 市 | 0 | -2 | 0 | 0 | 0 | 0 | 0 | 0 | 0 | 0 | -2 |

表8-4

| 地方公共団体名 | 延 数 | | | | | | | | | | 実 数 |
|-----------|------------|-----|-------------|-----|-----------------------|------------|------|------|----------------|------|-----|
| | 金属加工 機械 | 圧縮機 | 土石用 破砕機等 | 織 機 | コンクリート ロックマシン 等 | 木材加工 機械 | 印刷機械 | ロール機 | 合成樹脂用 射出成形機 | 鋳造型機 | |
| 東 松 山 市 | 1 | 1 | 0 | 0 | 0 | 0 | 0 | 0 | 0 | 0 | 2 |
| 春 日 部 市 | 0 | 1 | 0 | 0 | 0 | 0 | 0 | 0 | 0 | 0 | 1 |
| 狭 山 市 | 6 | 4 | 0 | 0 | 0 | 0 | 0 | 0 | 0 | 0 | 10 |
| 羽 生 市 | 1 | 2 | 0 | 0 | 0 | 0 | 0 | 0 | 0 | 0 | 3 |
| 鴻 巣 市 | 0 | 2 | 0 | 0 | 0 | 0 | 0 | 0 | 0 | 0 | 2 |
| 深 谷 市 | 0 | 0 | 0 | 0 | 0 | 0 | 0 | 0 | 1 | 0 | 1 |
| 上 尾 市 | -1 | 2 | 0 | 0 | 0 | 0 | 0 | 0 | 0 | 0 | 1 |
| 草 加 市 | 0 | 0 | 0 | 0 | 0 | 0 | 0 | 0 | 0 | 0 | 0 |
| 越 谷 市 | 3 | 6 | 0 | 0 | 0 | 0 | 0 | 0 | 0 | 0 | 9 |
| 蕨 市 | 0 | 0 | 0 | 0 | 0 | 0 | 0 | 0 | 0 | 0 | 0 |
| 戸 田 市 | 8 | 0 | 0 | 0 | 0 | 0 | -1 | 0 | -3 | 0 | 4 |
| 入 間 市 | 0 | 0 | 0 | 0 | 0 | 0 | 0 | 0 | 0 | 0 | 0 |
| 朝 霞 市 | 0 | 0 | 0 | 0 | 0 | 0 | 0 | 0 | 0 | 0 | 0 |
| 志 木 市 | 1 | 2 | 0 | 0 | 0 | 0 | 0 | 0 | 0 | 0 | 3 |
| 和 光 市 | 0 | 0 | 0 | 0 | 0 | 0 | 0 | 0 | 0 | 0 | 0 |
| 新 座 市 | 0 | 0 | 0 | 0 | 0 | 0 | 0 | 0 | 0 | 0 | 0 |
| 桶 川 市 | 0 | 1 | 0 | 0 | 0 | 0 | 0 | 0 | 0 | 0 | 1 |
| 久 喜 市 | 0 | 0 | 0 | 0 | 0 | 0 | 0 | 0 | 0 | 0 | 0 |
| 北 本 市 | 1 | 0 | 0 | 0 | 0 | 0 | 0 | 0 | 2 | 0 | 3 |
| 八 潮 市 | 1 | 1 | 0 | 0 | 0 | 0 | 2 | 0 | 0 | 0 | 4 |
| 富 士 見 市 | 8 | 4 | 0 | 0 | 0 | 0 | 0 | 0 | 0 | 0 | 12 |
| 三 郷 市 | 0 | 0 | 0 | 0 | 0 | 0 | 0 | 0 | 1 | 0 | 1 |
| 蓮 田 市 | 0 | 0 | 0 | 0 | 0 | 0 | 0 | 0 | 0 | 0 | 0 |
| 坂 戸 市 | 0 | 0 | 0 | 0 | 0 | 0 | 0 | 0 | 0 | 0 | 0 |
| 幸 手 市 | 0 | 0 | 0 | 0 | 0 | 0 | 0 | 0 | 0 | 0 | 0 |
| 鶴 ケ 島 市 | 0 | 1 | 0 | 0 | 0 | 0 | 0 | 0 | 3 | 0 | 4 |
| 日 高 市 | 0 | 0 | 0 | 0 | 0 | 0 | 0 | 0 | 1 | 0 | 1 |
| 吉 川 市 | 0 | 0 | 0 | 0 | 0 | 0 | 0 | 0 | 0 | 0 | 0 |
| ふ じ み 野 市 | 0 | -2 | 0 | 0 | 0 | 0 | 0 | 0 | 0 | 0 | -2 |
| 白 岡 市 | 0 | 2 | 0 | 0 | 0 | 0 | 0 | 0 | 0 | 0 | 2 |
| 埼玉県小計 | 14 | 51 | 5 | 0 | 0 | 0 | -3 | 0 | 8 | 0 | 75 |
| 千葉県(市を除く) | 0 | 0 | 0 | 0 | 0 | 0 | 0 | 0 | 0 | 0 | 0 |
| 千 葉 市 | 0 | 3 | 0 | 0 | 0 | 0 | 0 | 0 | 5 | 0 | 8 |
| 銚 子 市 | 0 | 0 | 0 | 0 | 0 | 0 | 0 | 0 | 0 | 0 | 0 |
| 市 川 市 | 0 | 2 | 0 | 0 | 0 | 0 | 0 | 0 | 0 | 0 | 2 |
| 船 橋 市 | 0 | -1 | 0 | 0 | 0 | 0 | 0 | 0 | 0 | 0 | -1 |
| 館 山 市 | 0 | 1 | 0 | 0 | 0 | 0 | 0 | 0 | 0 | 0 | 1 |
| 木 更 津 市 | 0 | 1 | 0 | 0 | 0 | 0 | 0 | 0 | 0 | 0 | 1 |
| 松 戸 市 | 2 | 4 | 0 | 0 | 0 | 0 | 0 | 0 | 0 | 0 | 6 |
| 野 田 市 | 0 | 0 | 0 | 0 | 0 | 0 | 0 | 0 | 0 | 0 | 0 |
| 茂 原 市 | 0 | 0 | 0 | 0 | 0 | 0 | 0 | 0 | 0 | 0 | 0 |
| 成 田 市 | 0 | 0 | 0 | 0 | 0 | 0 | 0 | 0 | 0 | 0 | 0 |
| 佐 倉 市 | 0 | 0 | 0 | 0 | 0 | 0 | 0 | 0 | 0 | 0 | 0 |
| 東 金 市 | 0 | 0 | 0 | 0 | 0 | 0 | 0 | 0 | 0 | 0 | 0 |
| 旭 市 | 0 | 0 | 0 | 0 | 0 | 0 | 0 | 0 | 0 | 0 | 0 |
| 習 志 野 市 | 1 | 3 | 0 | 0 | 0 | 0 | 0 | 0 | 0 | 0 | 4 |
| 柏 市 | 0 | 1 | 0 | 0 | 0 | 0 | 0 | 0 | 0 | 0 | 1 |
| 勝 浦 市 | 0 | 18 | 0 | 0 | 0 | 0 | 0 | 0 | 0 | 0 | 18 |
| 市 原 市 | 0 | 1 | 0 | 0 | 0 | 0 | 0 | 0 | 0 | 0 | 1 |
| 流 山 市 | 0 | 0 | 0 | 0 | 0 | 0 | 0 | 0 | 0 | 0 | 0 |
| 八 千 代 市 | 0 | 1 | 0 | 0 | 0 | 0 | 0 | 0 | 0 | 0 | 1 |
| 我 孫 子 市 | 0 | 0 | 0 | 0 | 0 | 0 | 0 | 0 | 0 | 0 | 0 |
| 鴨 川 市 | 0 | 0 | 0 | 0 | 0 | 0 | 0 | 0 | 0 | 0 | 0 |
| 鎌 ケ 谷 市 | 0 | 0 | 0 | 0 | 0 | 0 | 0 | 0 | 0 | 0 | 0 |
| 君 津 市 | 3 | 0 | 0 | 0 | 0 | 0 | 0 | 0 | 0 | 0 | 3 |
| 富 津 市 | 0 | 0 | 0 | 0 | 0 | 0 | 0 | 0 | 0 | 0 | 0 |
| 浦 安 市 | 1 | 1 | 0 | 0 | 0 | 0 | 0 | 0 | 0 | 0 | 2 |
| 四 街 道 市 | 0 | 0 | 0 | 0 | 0 | 0 | 0 | 0 | 0 | 0 | 0 |
| 袖 ケ 浦 市 | 0 | 0 | 0 | 0 | 0 | 0 | 0 | 0 | 0 | 0 | 0 |
| 八 街 市 | 0 | 0 | 0 | 0 | 0 | 0 | 0 | 0 | 0 | 0 | 0 |
| 印 西 市 | 0 | 1 | 0 | 0 | 0 | 0 | 0 | 0 | 0 | 0 | 1 |
| 白 井 市 | 0 | 0 | 0 | 0 | 0 | 0 | 0 | 0 | 0 | 0 | 0 |
| 富 里 市 | 0 | 0 | 0 | 0 | 0 | 0 | 0 | 0 | 0 | 0 | 0 |
| 南 房 総 市 | 0 | 0 | 0 | 0 | 0 | 0 | 0 | 0 | 0 | 0 | 0 |
| 匝 瑛 市 | 0 | 0 | 0 | 0 | 0 | 0 | 0 | 0 | 0 | 0 | 0 |
| 香 取 市 | 0 | 0 | 0 | 0 | 0 | 0 | 0 | 0 | 0 | 0 | 0 |
| 山 武 市 | 0 | 0 | 0 | 0 | 0 | 0 | 0 | 0 | 0 | 0 | 0 |
| い す み 市 | 0 | 0 | 0 | 0 | 0 | 0 | 0 | 0 | 0 | 0 | 0 |
| 大 網 白 里 市 | 0 | 0 | 0 | 0 | 0 | 0 | 0 | 0 | 0 | 0 | 0 |
| 千葉県小計 | 7 | 36 | 0 | 0 | 0 | 0 | 0 | 0 | 5 | 0 | 48 |

表8-4

| 地方公共団体名 | 延 数 | | | | | | | | | | 実 数 |
|------------|------------|-----|-------------|-----|------------------------|------------|------|------|----------------|------|-----|
| | 金属加工 機械 | 圧縮機 | 土石用 破碎機等 | 織 機 | コンクリートブ ロックマシン 等 | 木材加工 機械 | 印刷機械 | ロール機 | 合成樹脂用 射出成形機 | 鋳造型機 | |
| 東京都(市を除く) | 0 | 0 | 0 | 0 | 0 | 0 | 0 | 0 | 0 | 0 | 0 |
| 千代田区 | 0 | -1 | 0 | 0 | 0 | 0 | 0 | 0 | 0 | 0 | -1 |
| 中央区 | 0 | 0 | 0 | 0 | 0 | 0 | 0 | 0 | 0 | 0 | 0 |
| 港区 | 0 | 0 | 0 | 0 | 0 | 0 | 0 | 0 | 0 | 0 | 0 |
| 新宿区 | 0 | 3 | 0 | 0 | 0 | 0 | 0 | 0 | 0 | 0 | 3 |
| 文京区 | 0 | 0 | 0 | 0 | 0 | 0 | 8 | 0 | 0 | 0 | 8 |
| 台東区 | 0 | 0 | 0 | 0 | 0 | 0 | 0 | 0 | 0 | 0 | 0 |
| 墨田区 | 0 | 10 | 4 | 0 | 0 | 0 | 8 | 0 | 0 | 0 | 22 |
| 江東区 | 0 | 0 | 0 | 0 | 0 | 0 | 0 | 0 | 0 | 0 | 0 |
| 品川区 | 0 | 2 | 0 | 0 | 0 | 0 | 0 | 0 | 0 | 0 | 2 |
| 目黒区 | 0 | 0 | 0 | 0 | 0 | 0 | 0 | 0 | 0 | 0 | 0 |
| 大田区 | 3 | 2 | 0 | 0 | 0 | 0 | 0 | 0 | 0 | 0 | 5 |
| 世田谷区 | 0 | 0 | 0 | 0 | 0 | 0 | 0 | 0 | 0 | 0 | 0 |
| 渋谷区 | 0 | 0 | 0 | 0 | 0 | 0 | 0 | 0 | 0 | 0 | 0 |
| 中野区 | 0 | 0 | 0 | 0 | 0 | 0 | 0 | 0 | 0 | 0 | 0 |
| 杉並区 | 0 | 0 | 0 | 0 | 0 | 0 | 0 | 0 | 0 | 0 | 0 |
| 豊島区 | 0 | 0 | 0 | 0 | 0 | 0 | 0 | 0 | 0 | 0 | 0 |
| 北区 | 0 | -11 | 0 | 0 | 0 | 0 | -5 | -6 | 2 | 0 | -20 |
| 荒川区 | 0 | -4 | 0 | 0 | 0 | 0 | 0 | 0 | 0 | 0 | -4 |
| 板橋区 | 1 | 10 | 0 | 0 | 0 | 0 | 0 | 0 | 0 | 0 | 11 |
| 練馬区 | 0 | 0 | 0 | 0 | 0 | 0 | 0 | 0 | 0 | 0 | 0 |
| 足立区 | 2 | 0 | 0 | 0 | 0 | 0 | 0 | 0 | 0 | 0 | 2 |
| 葛飾区 | 12 | 0 | 0 | 0 | 0 | 0 | 0 | 0 | 0 | 0 | 12 |
| 江戸川区 | 2 | 0 | 0 | 0 | 0 | 0 | 0 | 0 | 0 | 0 | 2 |
| 八王子市 | 0 | 5 | -12 | 0 | 0 | 0 | 0 | 0 | 0 | 0 | -7 |
| 立川市 | 0 | 1 | 0 | 0 | 0 | 0 | 0 | 0 | 0 | 0 | 1 |
| 武蔵野市 | 0 | -4 | 0 | 0 | 0 | 0 | 0 | 0 | 0 | 0 | -4 |
| 三鷹市 | 0 | -1 | 0 | 0 | 0 | 0 | 0 | 0 | 0 | 0 | -1 |
| 青梅市 | 0 | 0 | 0 | 0 | 0 | 0 | 0 | 0 | 0 | 0 | 0 |
| 府中市 | 0 | 0 | 0 | 0 | 0 | 0 | 0 | 0 | 0 | 0 | 0 |
| 昭島市 | 38 | 16 | 0 | 0 | 0 | 0 | 0 | 0 | 38 | 0 | 92 |
| 調布市 | 0 | 0 | 0 | 0 | 0 | 0 | 0 | 0 | 0 | 0 | 0 |
| 町田市 | 0 | -7 | 0 | 0 | 0 | 0 | 0 | 0 | -2 | 0 | -9 |
| 小金井市 | 0 | -2 | 0 | 0 | 0 | 0 | 0 | 0 | 0 | 0 | -2 |
| 小平市 | 0 | 0 | 0 | 0 | 0 | 0 | 0 | 0 | 0 | 0 | 0 |
| 日野市 | -1 | -3 | 0 | 0 | 0 | 0 | 0 | 0 | 0 | 0 | -4 |
| 東村山市 | 0 | 0 | 0 | 0 | 0 | 0 | 0 | 0 | 0 | 0 | 0 |
| 国分寺市 | 0 | 0 | 0 | 0 | 0 | 0 | 0 | 0 | 0 | 0 | 0 |
| 国立市 | 0 | 0 | 0 | 0 | 0 | 0 | 0 | 0 | 0 | 0 | 0 |
| 福生市 | 0 | 0 | 0 | 0 | 0 | 0 | 0 | 0 | 0 | 0 | 0 |
| 狛江市 | 0 | 1 | 0 | 0 | 0 | 0 | 0 | 0 | 0 | 0 | 1 |
| 東大和市 | 0 | 0 | 0 | 0 | 0 | 0 | 0 | 0 | 0 | 0 | 0 |
| 清瀬市 | 0 | 0 | 0 | 0 | 0 | 0 | 0 | 0 | 0 | 0 | 0 |
| 東久留米市 | 0 | 0 | 0 | 0 | 0 | 0 | 0 | 0 | 0 | 0 | 0 |
| 武蔵村山市 | 5 | 0 | 0 | 0 | 0 | 0 | 0 | 0 | 0 | 0 | 5 |
| 多摩市 | 0 | 0 | 0 | 0 | 0 | 0 | 0 | 0 | 0 | 0 | 0 |
| 稲城市 | 0 | 0 | 0 | 0 | 0 | 0 | 0 | 0 | 0 | 0 | 0 |
| 羽村市 | 0 | 0 | 0 | 0 | 0 | 0 | 0 | 0 | 0 | 0 | 0 |
| あきる野市 | 0 | 0 | 0 | 0 | 0 | 0 | 0 | 0 | 0 | 0 | 0 |
| 西東京市 | 0 | 0 | 0 | 0 | 0 | 0 | 0 | 0 | 0 | 0 | 0 |
| 東京都小計 | 62 | 17 | -8 | 0 | 0 | 0 | 11 | -6 | 38 | 0 | 114 |
| 神奈川県(市を除く) | 3 | 0 | 0 | 0 | 0 | 0 | 0 | 0 | 0 | 0 | 3 |
| 横浜市 | 32 | 31 | 0 | 0 | 0 | 0 | 5 | 0 | 8 | 0 | 76 |
| 川崎市 | 0 | 3 | 0 | 0 | 0 | 0 | 0 | 0 | -1 | 0 | 2 |
| 相模原市 | -2 | 1 | 0 | 0 | 0 | 0 | 2 | 0 | 1 | 0 | 2 |
| 横須賀市 | 0 | 1 | 0 | 0 | 0 | 0 | 0 | 0 | 1 | 0 | 2 |
| 平塚市 | 0 | 1 | 0 | 0 | 0 | 0 | -1 | 0 | 0 | 0 | 0 |
| 鎌倉市 | 0 | 0 | 0 | 0 | 0 | 0 | 0 | 0 | 0 | 0 | 0 |
| 藤沢市 | 0 | 0 | 0 | 0 | 0 | 0 | 0 | 1 | 0 | 0 | 1 |
| 小田原市 | 0 | 1 | 0 | 0 | 0 | 0 | 0 | 0 | 0 | 0 | 1 |
| 茅ヶ崎市 | 0 | 1 | 0 | 0 | 0 | 0 | 0 | 0 | 0 | 1 | 2 |
| 逗子市 | 0 | 0 | 0 | 0 | 0 | 0 | 0 | 0 | 0 | 0 | 0 |
| 三浦市 | 0 | 0 | 0 | 0 | 0 | 0 | 0 | 0 | 0 | 0 | 0 |
| 秦野市 | 0 | 1 | 0 | 0 | 0 | 0 | 0 | 0 | 0 | 0 | 1 |
| 厚木市 | 14 | 3 | 0 | 0 | 0 | 0 | 0 | 0 | 28 | 0 | 45 |
| 大和市 | 7 | -3 | 0 | 0 | 0 | 0 | 1 | 0 | 6 | 0 | 11 |
| 伊勢原市 | 0 | 2 | 0 | 0 | 0 | 0 | 0 | 0 | -7 | 0 | -5 |

表8-4

| 地方公共団体名 | 延 数 | | | | | | | | | | 実 数 |
|-----------|------------|-----|-------------|-----|------------------------|------------|------|------|----------------|------|-----|
| | 金属加工 機械 | 圧縮機 | 土石用 破砕機等 | 織 機 | コンクリートブ ロックマシン 等 | 木材加工 機械 | 印刷機械 | ロール機 | 合成樹脂用 射出成形機 | 鋳造型機 | |
| 海老名市 | 0 | -3 | 0 | 0 | 0 | 0 | 0 | 0 | 0 | 0 | -3 |
| 座間市 | 6 | 3 | 0 | 0 | 0 | 0 | 0 | 0 | 0 | 0 | 9 |
| 南足柄市 | 0 | 2 | 0 | 0 | 0 | 0 | 0 | 0 | 0 | 0 | 2 |
| 綾瀬市 | 0 | 3 | 0 | 0 | 0 | 0 | 0 | 0 | -6 | 0 | -3 |
| 神奈川県小計 | 60 | 47 | 0 | 0 | 0 | 0 | 7 | 1 | 30 | 1 | 146 |
| 新潟県(市を除く) | 0 | 1 | 0 | 0 | 0 | 0 | 0 | 0 | 0 | 0 | 1 |
| 新潟市 | -3 | 19 | 0 | 0 | 0 | 0 | 0 | 0 | 0 | 0 | 16 |
| 長岡市 | 0 | 0 | 0 | 0 | 0 | 0 | 0 | 0 | 0 | 0 | 0 |
| 三条市 | 0 | 0 | 0 | 0 | 0 | 0 | 0 | 0 | 0 | 0 | 0 |
| 柏崎市 | 0 | 0 | 0 | 0 | 0 | 0 | 0 | 0 | 0 | 0 | 0 |
| 新発田市 | 0 | -1 | 0 | 0 | 0 | 0 | 0 | 0 | 0 | 0 | -1 |
| 小千谷市 | 1 | 1 | 0 | 0 | 0 | 0 | 0 | 0 | 0 | 0 | 2 |
| 加茂市 | 0 | 0 | 0 | 0 | 0 | 0 | 0 | 0 | 0 | 0 | 0 |
| 十日町市 | 0 | 0 | 0 | 0 | 0 | 0 | 0 | 0 | 0 | 0 | 0 |
| 見附市 | 0 | 0 | 0 | 0 | 0 | 0 | 0 | 0 | 0 | 0 | 0 |
| 村上市 | 0 | 0 | 0 | 0 | 0 | 0 | 0 | 0 | 0 | 0 | 0 |
| 燕市 | 0 | 0 | 0 | 0 | 0 | 0 | 0 | 0 | 0 | 0 | 0 |
| 糸魚川市 | 0 | 0 | 0 | 0 | 0 | 0 | 0 | 0 | 0 | 0 | 0 |
| 妙高市 | 0 | 0 | 0 | 0 | 0 | 0 | 0 | 0 | 0 | 0 | 0 |
| 五泉市 | 0 | 0 | 0 | 0 | 0 | 0 | 0 | 0 | 0 | 0 | 0 |
| 上越市 | 2 | 21 | 0 | 0 | 0 | 0 | 0 | 0 | 6 | 0 | 29 |
| 阿賀野市 | 0 | 0 | 0 | 0 | 0 | 0 | 0 | 0 | 0 | 0 | 0 |
| 佐渡市 | 0 | 0 | 0 | 0 | 0 | 0 | 0 | 0 | 0 | 0 | 0 |
| 魚沼市 | 0 | 0 | 0 | 0 | 0 | 0 | 0 | 0 | 0 | 0 | 0 |
| 南魚沼市 | 0 | 0 | 0 | 0 | 0 | 0 | 0 | 0 | 0 | 0 | 0 |
| 胎内市 | 0 | 0 | 1 | 0 | 0 | 0 | 0 | 0 | 0 | 0 | 1 |
| 新潟県小計 | 0 | 41 | 1 | 0 | 0 | 0 | 0 | 0 | 6 | 0 | 48 |
| 富山県(市を除く) | 0 | 0 | 0 | 0 | 0 | 0 | 0 | 0 | 0 | 0 | 0 |
| 富山市 | 0 | 7 | 2 | 0 | 0 | 0 | 1 | 0 | -1 | 0 | 9 |
| 高岡市 | 2 | 42 | 0 | 0 | 0 | 0 | 0 | 0 | -1 | 0 | 43 |
| 魚津市 | 0 | 0 | 0 | 0 | 0 | 0 | 0 | 0 | 0 | 0 | 0 |
| 氷見市 | 0 | 0 | 0 | 0 | 0 | 0 | 0 | 0 | 0 | 0 | 0 |
| 滑川市 | 0 | 0 | 0 | 0 | 0 | 0 | 0 | 0 | 0 | 0 | 0 |
| 黒部市 | 2 | 2 | 0 | 0 | 0 | 0 | 1 | 0 | 2 | 0 | 7 |
| 砺波市 | 0 | 0 | 0 | 0 | 0 | 0 | 0 | 0 | 0 | 0 | 0 |
| 小矢部市 | 0 | 0 | 0 | 0 | 0 | 0 | 0 | 0 | 0 | 0 | 0 |
| 南砺市 | 0 | 0 | 0 | 0 | 0 | 0 | 0 | 0 | 0 | 0 | 0 |
| 射水市 | 0 | 0 | 0 | 0 | 0 | 0 | 0 | 0 | 0 | 0 | 0 |
| 富山県小計 | 4 | 51 | 2 | 0 | 0 | 0 | 2 | 0 | 0 | 0 | 59 |
| 石川県(市を除く) | 0 | 0 | 0 | 0 | 0 | 0 | 0 | 0 | 4 | 0 | 4 |
| 金沢市 | 0 | 1 | 0 | 0 | 0 | 0 | 0 | 0 | 4 | 0 | 5 |
| 七尾市 | 0 | 0 | 0 | 0 | 0 | 0 | 0 | 0 | 0 | 0 | 0 |
| 小松市 | 0 | 1 | 0 | 0 | 0 | 0 | 0 | 0 | 0 | 0 | 1 |
| 輪島市 | 0 | 0 | 0 | 0 | 0 | 0 | 0 | 0 | 0 | 0 | 0 |
| 珠洲市 | 0 | 0 | 0 | 0 | 0 | 0 | 0 | 0 | 0 | 0 | 0 |
| 加賀市 | 0 | 0 | 0 | 0 | 0 | 0 | 0 | 0 | 0 | 0 | 0 |
| 羽咋市 | 0 | 0 | 0 | 0 | 0 | 0 | 0 | 0 | 0 | 0 | 0 |
| かほく市 | 0 | 0 | 0 | 0 | 0 | 0 | 0 | 0 | 0 | 0 | 0 |
| 白山市 | 1 | 0 | 0 | 0 | 0 | 0 | 0 | 0 | 0 | 0 | 1 |
| 能美市 | 9 | 3 | 0 | 0 | 0 | 0 | 0 | 0 | 0 | 0 | 12 |
| 野々市市 | 0 | 0 | 0 | 0 | 0 | 0 | 0 | 0 | 0 | 0 | 0 |
| 石川県小計 | 10 | 5 | 0 | 0 | 0 | 0 | 0 | 0 | 8 | 0 | 23 |
| 福井県(市を除く) | 0 | 0 | 0 | 0 | 0 | 0 | 0 | 0 | 0 | 0 | 0 |
| 福井市 | -1 | 2 | 0 | 0 | 0 | 0 | 0 | 0 | 0 | 0 | 1 |
| 敦賀市 | -1 | 0 | 0 | 0 | 0 | 0 | 0 | 0 | 0 | 0 | -1 |
| 小浜市 | 0 | 0 | 0 | 0 | 0 | 0 | 0 | 0 | 0 | 0 | 0 |
| 大野市 | 0 | 0 | 0 | 0 | 0 | 0 | 0 | 0 | 0 | 0 | 0 |
| 勝山市 | 0 | 2 | 0 | 0 | 0 | 0 | 0 | 0 | 0 | 0 | 2 |
| 鯖江市 | 0 | 0 | 0 | 0 | 0 | 0 | 0 | 0 | 0 | 0 | 0 |
| あわら市 | 0 | 0 | 0 | 0 | 0 | 0 | 0 | 0 | 0 | 0 | 0 |
| 越前市 | 0 | 6 | 0 | 0 | 0 | 0 | 0 | 0 | 0 | 0 | 6 |
| 坂井市 | 0 | 0 | 0 | 0 | 0 | 0 | 0 | 0 | 0 | 0 | 0 |
| 福井県小計 | -2 | 10 | 0 | 0 | 0 | 0 | 0 | 0 | 0 | 0 | 8 |
| 山梨県(市を除く) | 0 | 5 | 0 | 0 | 0 | 0 | 0 | 0 | 0 | 0 | 5 |
| 甲府市 | 0 | 0 | 0 | 0 | 0 | 0 | 0 | 0 | 0 | 0 | 0 |
| 富士吉田市 | 0 | 3 | 0 | 0 | 0 | 0 | 0 | 0 | 0 | 0 | 3 |
| 都留市 | 0 | 20 | 0 | -3 | 0 | 0 | 0 | 0 | -4 | 0 | 13 |
| 山梨市 | 0 | 0 | 0 | 0 | 0 | 0 | 0 | 0 | 0 | 0 | 0 |
| 大月市 | 0 | 0 | 0 | 0 | 0 | 0 | 0 | 0 | 0 | 0 | 0 |

表8-4

| 地方公共団体名 | 延数 | | | | | | | | | | 実数 |
|-----------|--------|-----|-------------|-----|------------------------|------------|------|------|----------------|------|-----|
| | 金属加工機械 | 圧縮機 | 土石用 破碎機等 | 織機 | コンクリートブ ロックマシン 等 | 木材加工 機械 | 印刷機械 | ロール機 | 合成樹脂用 射出成形機 | 鋳造型機 | |
| 葦崎市 | 0 | 0 | 0 | 0 | 0 | 0 | 0 | 0 | 0 | 0 | 0 |
| 南アルプス市 | 0 | 13 | 0 | 0 | 0 | 0 | 0 | 0 | 0 | 0 | 13 |
| 北杜市 | 1 | 0 | 0 | 0 | 0 | 0 | 0 | 0 | 0 | 0 | 1 |
| 甲斐市 | 0 | 0 | 0 | 0 | 0 | 0 | 0 | 0 | 0 | 0 | 0 |
| 笛吹市 | 3 | 0 | 0 | 0 | 0 | 0 | 0 | 0 | -1 | 0 | 2 |
| 上野原市 | 0 | 0 | 0 | 0 | 0 | 0 | 1 | 0 | 0 | 0 | 1 |
| 甲州市 | 1 | 0 | 0 | 0 | 0 | 0 | 0 | 0 | 0 | 0 | 1 |
| 中央市 | 0 | 0 | 0 | 0 | 0 | 0 | 0 | 0 | 0 | 0 | 0 |
| 山梨県小計 | 5 | 41 | 0 | -3 | 0 | 0 | 1 | 0 | -5 | 0 | 39 |
| 長野県(市を除く) | 0 | 0 | 0 | 0 | 0 | 0 | 0 | 0 | 0 | 0 | 0 |
| 長野市 | 0 | 1 | 0 | 0 | 0 | 0 | 0 | 0 | 0 | 0 | 1 |
| 松本市 | 0 | 0 | 0 | 0 | 0 | 0 | 0 | 0 | 0 | 0 | 0 |
| 上田市 | 0 | 0 | 0 | 0 | 0 | 0 | 0 | 0 | 0 | 0 | 0 |
| 岡谷市 | 0 | 0 | 0 | 0 | 0 | 0 | 0 | 0 | 0 | 0 | 0 |
| 飯田市 | 0 | 1 | 0 | 0 | 0 | 0 | 0 | 0 | 0 | 0 | 1 |
| 諏訪市 | 6 | -1 | 0 | 0 | 0 | 0 | 0 | 0 | 0 | 0 | 5 |
| 須坂市 | 0 | 0 | 0 | 0 | 0 | 0 | 0 | 0 | 0 | 0 | 0 |
| 小諸市 | 0 | 0 | 0 | 0 | 0 | 0 | 0 | 0 | 0 | 0 | 0 |
| 伊那市 | 0 | 0 | 0 | 0 | 0 | 0 | 0 | 0 | 0 | 0 | 0 |
| 駒ヶ根市 | 2 | 0 | 0 | 0 | 0 | 0 | 0 | 0 | 0 | 0 | 2 |
| 中野市 | 0 | 0 | 0 | 0 | 0 | 0 | 0 | 0 | 0 | 0 | 0 |
| 大町市 | 0 | 0 | 0 | 0 | 0 | 0 | 0 | 0 | 0 | 0 | 0 |
| 飯山市 | 0 | 0 | 0 | 0 | 0 | 0 | 0 | 0 | 0 | 0 | 0 |
| 茅野市 | 0 | 0 | 0 | 0 | 0 | 0 | 0 | 0 | 0 | 0 | 0 |
| 塩尻市 | 4 | 2 | 0 | 0 | 0 | 0 | -2 | 0 | 1 | 0 | 5 |
| 佐久市 | 0 | 0 | 0 | 0 | 0 | 0 | 0 | 0 | 0 | 0 | 0 |
| 千曲市 | -4 | 2 | 0 | 0 | 0 | 0 | 0 | 0 | 0 | 0 | -2 |
| 東御市 | 0 | 0 | 0 | 0 | 0 | 0 | 0 | 0 | 0 | 0 | 0 |
| 安曇野市 | 0 | 0 | 0 | 0 | 0 | 0 | 0 | 0 | 0 | 0 | 0 |
| 長野県小計 | 8 | 5 | 0 | 0 | 0 | 0 | -2 | 0 | 1 | 0 | 12 |
| 岐阜県(市を除く) | 21 | 30 | 0 | 0 | 0 | 0 | 0 | 0 | 6 | 0 | 57 |
| 岐阜市 | -11 | 3 | 1 | -21 | 0 | 0 | 0 | 0 | -4 | 0 | -32 |
| 大垣市 | -2 | 7 | 2 | 0 | 0 | 0 | -3 | 0 | -5 | 0 | -1 |
| 高山市 | 1 | 0 | 0 | 0 | 0 | 0 | 0 | 0 | 0 | 0 | 1 |
| 多治見市 | 0 | 6 | 0 | 0 | 0 | 0 | 0 | 0 | 3 | 0 | 9 |
| 関市 | 6 | 11 | 0 | 1 | 0 | 0 | 0 | 0 | 5 | 0 | 23 |
| 中津川市 | 19 | 7 | 0 | 0 | 0 | 1 | 0 | 0 | 1 | 0 | 28 |
| 美濃市 | 1 | 4 | 0 | 0 | 0 | 0 | 0 | 0 | 0 | 0 | 5 |
| 瑞浪市 | 7 | 11 | 0 | 0 | 0 | 0 | 0 | 0 | 1 | 0 | 19 |
| 羽島市 | 0 | 2 | 0 | 0 | 0 | 0 | 0 | 0 | 0 | 0 | 2 |
| 恵那市 | 0 | 1 | 0 | 0 | 0 | 0 | 0 | 0 | 3 | 0 | 4 |
| 美濃加茂市 | 2 | 3 | 0 | 0 | 0 | 0 | 0 | 0 | 0 | 0 | 5 |
| 土岐市 | 2 | 9 | 0 | 0 | 0 | 0 | 0 | 0 | 4 | 0 | 15 |
| 各務原市 | -16 | 1 | 0 | 0 | 0 | 0 | 0 | 0 | 7 | 0 | -8 |
| 可児市 | 7 | 2 | 0 | 0 | 0 | 0 | 0 | 0 | -4 | 0 | 5 |
| 山県市 | 0 | 1 | 0 | 0 | 0 | 0 | 0 | 0 | 2 | 0 | 3 |
| 瑞穂市 | 0 | 3 | 0 | 0 | 0 | 0 | 0 | 0 | 0 | 0 | 3 |
| 飛騨市 | 0 | -2 | 0 | 0 | 0 | 0 | 0 | 0 | 0 | 0 | -2 |
| 本巣市 | 0 | 1 | 0 | 0 | 0 | 0 | 0 | 0 | 0 | 0 | 1 |
| 郡上市 | 1 | 0 | 0 | 0 | 0 | 0 | 0 | 0 | 0 | 0 | 1 |
| 下呂市 | 0 | 0 | 0 | 0 | 0 | 0 | 0 | 0 | 2 | 0 | 2 |
| 海津市 | 0 | 0 | 0 | 0 | 0 | 0 | 0 | 0 | 0 | 0 | 0 |
| 岐阜県小計 | 38 | 100 | 3 | -20 | 0 | 1 | -3 | 0 | 21 | 0 | 140 |
| 静岡県(市を除く) | 0 | 47 | 0 | 0 | 0 | 0 | 0 | 0 | -4 | 0 | 43 |
| 静岡市 | -3 | 25 | 0 | 0 | 0 | 0 | 0 | 0 | 0 | 0 | 22 |
| 浜松市 | 35 | 5 | 0 | 0 | 0 | 0 | 0 | 0 | -1 | 0 | 39 |
| 沼津市 | -1 | 7 | 0 | 0 | 0 | 0 | 0 | 0 | 1 | 0 | 7 |
| 熱海市 | 0 | 0 | 0 | 0 | 0 | 0 | 0 | 0 | 0 | 0 | 0 |
| 三島市 | 0 | 0 | 0 | 0 | 0 | 0 | 0 | 0 | 0 | 0 | 0 |
| 富士宮市 | -3 | 6 | 0 | 0 | 0 | 0 | 0 | 0 | -1 | 0 | 2 |
| 伊東市 | 0 | 0 | 0 | 0 | 0 | 0 | 0 | 0 | 0 | 0 | 0 |
| 島田市 | 0 | 0 | 0 | 0 | 0 | 0 | 0 | 0 | 0 | 0 | 0 |
| 富士市 | -1 | -6 | 0 | 0 | 0 | 0 | 0 | 0 | -1 | 0 | -8 |
| 磐田市 | 13 | 12 | -1 | 0 | 0 | 0 | 0 | 0 | -1 | 0 | 23 |
| 焼津市 | 0 | 3 | 0 | 0 | 0 | 0 | 0 | 0 | 0 | 0 | 3 |
| 掛川市 | 0 | 0 | 0 | 0 | 0 | 0 | 0 | 0 | 0 | 0 | 0 |
| 藤枝市 | 3 | 2 | 0 | 0 | 0 | 0 | 0 | 0 | 0 | 0 | 5 |
| 御殿場市 | 4 | 4 | 0 | 0 | 0 | 0 | 0 | 0 | 1 | 0 | 9 |
| 袋井市 | 25 | 6 | 0 | 0 | 0 | 0 | 50 | 0 | -3 | 0 | 78 |

表8-4

| 地方公共団体名 | 延数 | | | | | | | | | | 実数 |
|-----------|--------|-----|-------------|----|------------------------|------------|------|------|----------------|------|-----|
| | 金属加工機械 | 圧縮機 | 土石用 破碎機等 | 織機 | コンクリートブ ロックマシン 等 | 木材加工 機械 | 印刷機械 | ロール機 | 合成樹脂用 射出成形機 | 鋳造型機 | |
| 下田市 | 0 | 0 | 0 | 0 | 0 | 0 | 0 | 0 | 0 | 0 | 0 |
| 裾野市 | 2 | 3 | 0 | 0 | 0 | 0 | 0 | 0 | 0 | 0 | 5 |
| 湖西市 | 1 | 0 | 0 | 0 | 0 | 0 | 0 | 0 | 3 | 0 | 4 |
| 伊豆市 | 0 | 0 | 0 | 0 | 0 | 0 | 0 | 0 | 0 | 0 | 0 |
| 御前崎市 | 0 | 0 | 0 | 0 | 0 | 0 | 0 | 0 | 0 | 0 | 0 |
| 菊川市 | 0 | -3 | 0 | 0 | 0 | 0 | 0 | 0 | 1 | 0 | -2 |
| 伊豆の国市 | 0 | 0 | 0 | 0 | 0 | 0 | 0 | 0 | 0 | 0 | 0 |
| 牧之原市 | 9 | -23 | 0 | 0 | 0 | 0 | 0 | 0 | -12 | 0 | -26 |
| 静岡県小計 | 84 | 88 | -1 | 0 | 0 | 0 | 50 | 0 | -17 | 0 | 204 |
| 愛知県(市を除く) | 0 | 24 | 0 | 0 | 0 | 0 | 0 | 0 | 7 | 0 | 31 |
| 名古屋 | 86 | 144 | 1 | 0 | 0 | 0 | -11 | 0 | 4 | 0 | 224 |
| 豊橋 | -6 | 3 | 0 | 0 | 0 | 0 | 0 | 0 | -1 | 0 | -4 |
| 岡崎 | -2 | 13 | 2 | 0 | 0 | 0 | 0 | 0 | -68 | 0 | -55 |
| 一宮 | 1 | 0 | 0 | 0 | 0 | 0 | -15 | 0 | 0 | 0 | -14 |
| 瀬戸 | 20 | 7 | 0 | 0 | 0 | 0 | 0 | 0 | 0 | 0 | 27 |
| 半田 | -1 | 1 | 0 | 0 | 0 | 0 | 0 | 0 | 0 | 0 | 0 |
| 春日井 | 0 | 7 | 0 | 0 | 0 | 0 | 0 | 0 | -17 | 0 | -10 |
| 豊川 | 6 | 0 | 1 | 0 | 0 | 0 | 0 | 0 | 50 | 0 | 57 |
| 津島 | 1 | 0 | 0 | 0 | 0 | 0 | 0 | 0 | 0 | 0 | 1 |
| 碧南 | -3 | 0 | 0 | 0 | 0 | 0 | 0 | 0 | -4 | 0 | -7 |
| 刈谷 | 10 | 10 | 0 | 0 | 0 | 0 | 0 | 0 | -5 | 0 | 15 |
| 豊田 | 20 | 24 | 4 | 0 | 0 | 0 | 0 | 0 | -46 | 0 | 2 |
| 安城 | -49 | -4 | 0 | -5 | 0 | 0 | 0 | 0 | 5 | 0 | -53 |
| 西尾 | 23 | 15 | 1 | 0 | 0 | 0 | 0 | 0 | 2 | 0 | 41 |
| 蒲郡 | 0 | 13 | 0 | 0 | 0 | 0 | 0 | 0 | 11 | 0 | 24 |
| 犬山 | 2 | 1 | 0 | 0 | 0 | 0 | 0 | 0 | 2 | 0 | 5 |
| 常滑 | 1 | 1 | 0 | 0 | 0 | 0 | 0 | 0 | 0 | 0 | 2 |
| 江南 | 0 | 0 | 0 | 0 | 0 | 0 | 0 | 0 | 0 | 0 | 0 |
| 小牧 | 24 | 0 | -2 | 0 | 0 | 0 | 0 | 0 | 9 | 1 | 32 |
| 稲沢 | -6 | 2 | 0 | 0 | 0 | 0 | 0 | 0 | 3 | 0 | -1 |
| 新城 | -1 | 1 | 0 | 0 | 0 | 0 | 0 | 0 | -27 | 0 | -27 |
| 東海 | 0 | 0 | 0 | 0 | 0 | 0 | 0 | 0 | 0 | 0 | 0 |
| 大府 | -4 | 10 | 0 | 0 | 0 | 0 | 0 | 0 | 12 | -5 | 13 |
| 知多 | 0 | 3 | 0 | 0 | 0 | 0 | 0 | 0 | 0 | 0 | 3 |
| 知立 | 0 | 0 | 0 | 0 | 0 | 0 | 4 | 0 | 0 | 0 | 4 |
| 尾張旭 | 0 | 0 | 0 | 0 | 0 | 0 | 0 | 0 | 0 | 0 | 0 |
| 高浜 | 0 | 50 | 0 | 0 | 0 | 0 | 0 | 0 | 15 | 0 | 65 |
| 岩倉 | 0 | 0 | 0 | 0 | 0 | 0 | 0 | 0 | 0 | 0 | 0 |
| 豊明 | 12 | 1 | 0 | 0 | 0 | 0 | 0 | 0 | 0 | 0 | 13 |
| 日進 | -2 | 4 | 0 | 0 | 0 | 0 | 0 | 0 | 0 | 0 | 2 |
| 田原 | 0 | 0 | 0 | 0 | 0 | 0 | 0 | 0 | 0 | 0 | 0 |
| 愛西 | 0 | 0 | 0 | 0 | 0 | 0 | 0 | 0 | 0 | 0 | 0 |
| 清須 | 0 | 25 | 0 | 0 | 0 | 0 | 0 | 0 | 0 | 0 | 25 |
| 北名古屋 | 0 | 0 | 0 | 0 | 0 | 0 | 0 | 0 | 0 | 0 | 0 |
| 弥富 | 0 | 1 | 0 | 0 | 0 | 0 | 0 | 0 | 0 | 0 | 1 |
| みよし | 2 | 0 | 0 | 0 | 0 | 0 | 0 | 0 | 0 | 6 | 8 |
| あま | 0 | 0 | 0 | 0 | 0 | 0 | 0 | 0 | 0 | 0 | 0 |
| 長久手 | 0 | -2 | 0 | 0 | 0 | 0 | 0 | 0 | 0 | 0 | -2 |
| 愛知県小計 | 134 | 354 | 7 | -5 | 0 | 0 | -22 | 0 | -48 | 2 | 422 |
| 三重県(市を除く) | 0 | 0 | 0 | 0 | 0 | 0 | 0 | 0 | 0 | 0 | 0 |
| 津市 | 0 | 1 | 0 | 0 | 0 | 0 | 0 | 0 | 7 | 0 | 8 |
| 四日市 | 1 | 5 | 0 | 0 | 0 | 0 | 0 | 0 | 0 | 0 | 6 |
| 伊勢 | 0 | 0 | 0 | 0 | 0 | 0 | 0 | 0 | 0 | 0 | 0 |
| 松阪 | 0 | -2 | 0 | 0 | 0 | 0 | 0 | -4 | 0 | 0 | -6 |
| 桑名 | 0 | 1 | 0 | 0 | 0 | 0 | 0 | 0 | 0 | 0 | 1 |
| 鈴鹿 | 0 | 6 | 0 | 2 | 0 | 0 | 0 | 0 | 1 | 0 | 9 |
| 名張 | 0 | 0 | 0 | 0 | 0 | 0 | 0 | 0 | 0 | 0 | 0 |
| 尾鷲 | 0 | 0 | 0 | 0 | 0 | 0 | 0 | 0 | 0 | 0 | 0 |
| 亀山 | 0 | 0 | 0 | 0 | 0 | 0 | 0 | 0 | 0 | 0 | 0 |
| 鳥羽 | -3 | 0 | 0 | 0 | 0 | 0 | 0 | 0 | 0 | 0 | -3 |
| 熊野 | 0 | 0 | 0 | 0 | 0 | 0 | 0 | 0 | 0 | 0 | 0 |
| いなべ | 0 | 0 | 0 | 0 | 0 | 0 | 0 | 0 | 0 | 0 | 0 |
| 志摩 | 0 | 0 | 0 | 0 | 0 | 0 | 0 | 0 | 0 | 0 | 0 |
| 伊賀 | 2 | 0 | 0 | 0 | 0 | 0 | 0 | 0 | 0 | 0 | 2 |
| 三重県小計 | 0 | 11 | 0 | 2 | 0 | 0 | 0 | -4 | 8 | 0 | 17 |

表8-4

| 地方公共団体名 | 延 数 | | | | | | | | | | 実 数 |
|-----------|------------|-----|-------------|-----|------------------------|------------|------|------|----------------|------|-----|
| | 金属加工 機械 | 圧縮機 | 土石用 破砕機等 | 織 機 | コンクリートブ ロックマシン 等 | 木材加工 機械 | 印刷機械 | ロール機 | 合成樹脂用 射出成形機 | 鋳造型機 | |
| 滋賀県(市を除く) | -1 | -39 | 0 | 0 | 0 | 0 | 0 | 0 | 0 | 0 | -40 |
| 大津市 | 0 | -5 | 0 | 0 | 0 | 0 | 0 | 0 | 0 | 0 | -5 |
| 彦根市 | 0 | 0 | 0 | 0 | 0 | 0 | 0 | 0 | 2 | 0 | 2 |
| 長浜市 | 14 | 2 | 0 | 0 | 0 | 0 | 0 | 0 | 1 | 0 | 17 |
| 近江八幡市 | 1 | 1 | 0 | 0 | 0 | 0 | 0 | 0 | -5 | 0 | -3 |
| 草津市 | 0 | -21 | 0 | 0 | 0 | 0 | 1 | 0 | -3 | 0 | -23 |
| 守山市 | 1 | 9 | 0 | 0 | 0 | 0 | 0 | 0 | 0 | 0 | 10 |
| 栗東市 | 3 | 4 | 0 | 0 | 0 | 0 | 0 | 0 | 10 | 0 | 17 |
| 甲賀市 | 4 | -32 | 0 | 0 | 0 | 0 | 0 | 0 | 4 | 0 | -24 |
| 野洲市 | -5 | 3 | 0 | 0 | 0 | 0 | 0 | 0 | -4 | 0 | -6 |
| 湖南市 | -1 | -1 | 0 | 0 | 0 | 0 | 0 | 0 | 0 | 0 | -2 |
| 高島市 | 0 | 1 | 0 | 0 | 0 | 0 | 0 | 0 | 0 | 0 | 1 |
| 東近江市 | 5 | -8 | 0 | 0 | 0 | 0 | -8 | 0 | 3 | 0 | -8 |
| 米原市 | 15 | 6 | 0 | 0 | 0 | 0 | 4 | 0 | 7 | 0 | 32 |
| 滋賀県小計 | 36 | -80 | 0 | 0 | 0 | 0 | -3 | 0 | 15 | 0 | -32 |
| 京都府(市を除く) | 3 | 24 | 0 | 0 | 0 | 0 | 0 | 0 | 0 | 0 | 27 |
| 京都市 | -3 | 10 | 1 | 0 | 0 | 0 | 2 | 0 | -1 | -1 | 8 |
| 福知山市 | 0 | 0 | 0 | 0 | 0 | 0 | 0 | 0 | 0 | 0 | 0 |
| 舞鶴市 | 0 | 0 | 0 | 0 | 0 | 1 | 0 | 0 | 0 | 0 | 1 |
| 綾部市 | 0 | 0 | 0 | 0 | 0 | 0 | 0 | 0 | 0 | 0 | 0 |
| 宇治市 | 0 | -2 | 0 | 0 | 0 | 0 | 0 | 0 | 0 | 0 | -2 |
| 宮津市 | 0 | 0 | 0 | 0 | 0 | 0 | 0 | 0 | 0 | 0 | 0 |
| 亀岡市 | 0 | 0 | 0 | 0 | 0 | 0 | 0 | 0 | 0 | 0 | 0 |
| 城陽市 | 0 | 4 | 0 | 0 | 0 | 0 | 0 | 0 | 0 | 0 | 4 |
| 向日市 | 0 | 0 | 0 | 0 | 0 | 0 | 0 | 0 | 0 | 0 | 0 |
| 長岡京市 | 0 | -24 | 0 | 0 | 0 | 0 | 0 | 0 | 1 | 0 | -23 |
| 八幡市 | 0 | 0 | 0 | 0 | 0 | 0 | 0 | 0 | 0 | 0 | 0 |
| 京田辺市 | 0 | 0 | 0 | 0 | 0 | 0 | 0 | 0 | 0 | 0 | 0 |
| 南丹市 | 0 | 0 | 0 | 0 | 0 | 0 | 0 | 0 | 0 | 0 | 0 |
| 木津川市 | 0 | 5 | 0 | 0 | 0 | 0 | 2 | 0 | 0 | 0 | 7 |
| 京都府小計 | 0 | 17 | 1 | 0 | 0 | 1 | 4 | 0 | 0 | -1 | 22 |
| 大阪府(市を除く) | 0 | 9 | 0 | 0 | 0 | 0 | 0 | 0 | 12 | 0 | 21 |
| 大阪市 | 2 | 3 | 0 | 0 | 0 | 0 | 4 | 0 | -8 | 0 | 1 |
| 堺市 | 0 | 0 | 0 | 0 | 0 | 0 | 0 | 0 | 0 | 0 | 0 |
| 岸和田市 | -1 | 7 | 0 | 0 | 0 | 0 | 0 | 0 | 0 | 0 | 6 |
| 豊中市 | 0 | 1 | 1 | 0 | 0 | 0 | 0 | 0 | 0 | 0 | 2 |
| 池田市 | 0 | 0 | 0 | 0 | 0 | 0 | 0 | 0 | 0 | 0 | 0 |
| 吹田市 | 0 | 0 | 0 | 0 | 0 | 0 | 0 | 0 | 0 | 0 | 0 |
| 泉大津市 | 0 | 0 | 0 | 0 | 0 | 0 | 0 | 0 | 0 | 0 | 0 |
| 高槻市 | -8 | -20 | 2 | 0 | 0 | 0 | -5 | 0 | 7 | 0 | -24 |
| 貝塚市 | 7 | 10 | 0 | 0 | 0 | 0 | 0 | 0 | 0 | 0 | 17 |
| 守口市 | -8 | -12 | 0 | 0 | 0 | 0 | 0 | 0 | 0 | 0 | -20 |
| 枚方市 | -5 | 2 | 0 | 0 | 0 | 0 | 0 | 0 | 0 | 0 | -3 |
| 茨木市 | -2 | 5 | 0 | 0 | 0 | 0 | 0 | 0 | 5 | 0 | 8 |
| 八尾市 | 22 | 28 | 0 | 0 | 0 | 0 | 11 | 0 | 0 | 0 | 61 |
| 泉佐野市 | 0 | 0 | 0 | 0 | 0 | 0 | 0 | 0 | 0 | 0 | 0 |
| 富田林市 | 0 | 0 | 0 | 0 | 0 | 0 | 0 | 0 | 0 | 0 | 0 |
| 寝屋川市 | 0 | 7 | 0 | 0 | 0 | 0 | 0 | 0 | 0 | 0 | 7 |
| 河内長野市 | 0 | 1 | 0 | 0 | 0 | 0 | 0 | 0 | 0 | 0 | 1 |
| 松原市 | 0 | 0 | 0 | 0 | 0 | 0 | 0 | 0 | 0 | 0 | 0 |
| 大東市 | 0 | 1 | 0 | 0 | 0 | 0 | 0 | 0 | 0 | 0 | 1 |
| 和泉市 | 0 | 2 | 0 | 0 | 0 | 0 | 0 | 0 | 0 | 0 | 2 |
| 箕面市 | 0 | 0 | 0 | 0 | 0 | 0 | 0 | 0 | 0 | 0 | 0 |
| 柏原市 | 0 | 0 | 0 | 0 | 0 | 0 | 0 | 0 | 0 | 0 | 0 |
| 羽曳野市 | 0 | 0 | 0 | 0 | 0 | 0 | 0 | 0 | 0 | 0 | 0 |
| 門真市 | 1 | 4 | 0 | 0 | 0 | 0 | 0 | 0 | 0 | 0 | 5 |
| 摂津市 | 1 | 0 | 0 | 0 | 0 | 0 | 0 | 0 | 0 | 0 | 1 |
| 高石市 | 0 | 0 | 0 | 0 | 0 | 0 | 0 | 0 | 0 | 0 | 0 |
| 藤井寺市 | 3 | 19 | 0 | 0 | 0 | 0 | 0 | 1 | 25 | 0 | 48 |
| 東大阪市 | 0 | 17 | 0 | 0 | 0 | 0 | 1 | 0 | -1 | 0 | 17 |
| 泉南市 | 0 | 0 | 0 | 0 | 0 | 0 | 0 | 0 | 0 | 0 | 0 |
| 四條畷市 | 0 | 0 | 0 | 0 | 0 | 0 | 0 | 0 | 0 | 0 | 0 |
| 交野市 | 0 | 0 | 0 | 0 | 0 | 0 | 0 | 0 | 0 | 0 | 0 |
| 大阪狭山市 | 0 | 0 | 0 | 0 | 0 | 0 | 0 | 0 | 0 | 0 | 0 |
| 阪南市 | 0 | 0 | 0 | 0 | 0 | 0 | 0 | 0 | 0 | 0 | 0 |
| 大阪府小計 | 12 | 84 | 3 | 0 | 0 | 0 | 11 | 1 | 40 | 0 | 151 |

表8-4

| 地方公共団体名 | 延数 | | | | | | | | | | 実数 |
|------------|--------|-----|-------------|----|------------------------|------------|------|------|----------------|------|-----|
| | 金属加工機械 | 圧縮機 | 土石用 破砕機等 | 織機 | コンクリートブ ロックマシン 等 | 木材加工 機械 | 印刷機械 | ロール機 | 合成樹脂用 射出成形機 | 鋳造型機 | |
| 兵庫県(市を除く) | 10 | 1 | 0 | 0 | 0 | 0 | 0 | 0 | 10 | 0 | 21 |
| 神戸市 | 1 | 4 | 0 | 0 | 0 | 0 | 0 | 0 | 0 | 0 | 5 |
| 姫路市 | -5 | 4 | 0 | 0 | 0 | 0 | 0 | 0 | -1 | 0 | -2 |
| 尼崎市 | 0 | 5 | 0 | 0 | 0 | 0 | 0 | 0 | -1 | 0 | 4 |
| 明石市 | -6 | 4 | 0 | 0 | 0 | 0 | 0 | 0 | 0 | 0 | -2 |
| 西宮市 | 0 | -3 | 0 | 0 | 0 | 0 | 0 | 0 | 0 | 0 | -3 |
| 洲本市 | 1 | 0 | 0 | 0 | 0 | 0 | 0 | 0 | 0 | 0 | 1 |
| 芦屋市 | 0 | 0 | 0 | 0 | 0 | 0 | 0 | 0 | 0 | 0 | 0 |
| 伊丹市 | 36 | 15 | 0 | 0 | 0 | 0 | 0 | 0 | 2 | 0 | 53 |
| 相生市 | 0 | 2 | 0 | 0 | 0 | 0 | 0 | 0 | 0 | 0 | 2 |
| 豊岡市 | 2 | 0 | 0 | 0 | 0 | 0 | 0 | 0 | 1 | 0 | 3 |
| 加古川市 | 5 | 1 | 0 | 0 | 0 | 0 | 0 | 0 | 0 | 0 | 6 |
| 赤穂市 | 1 | 2 | 0 | 0 | 0 | 0 | 0 | 0 | 0 | 0 | 3 |
| 西脇市 | 0 | 0 | 0 | 0 | 0 | 0 | 0 | 0 | 0 | 0 | 0 |
| 宝塚市 | 0 | 0 | 0 | 0 | 0 | 0 | 0 | 0 | 0 | 0 | 0 |
| 三木市 | 0 | 0 | 0 | 0 | 0 | 0 | 0 | 0 | 0 | 0 | 0 |
| 高砂市 | 0 | 0 | 0 | 0 | 0 | 0 | 0 | 0 | 0 | 0 | 0 |
| 川西市 | 0 | 0 | 0 | 0 | 0 | 0 | 0 | 0 | 0 | 0 | 0 |
| 小野市 | 17 | 5 | 0 | 0 | 0 | 0 | 0 | 0 | 16 | 0 | 38 |
| 三田市 | 1 | 2 | 0 | 0 | 0 | 0 | 0 | 0 | 6 | 0 | 9 |
| 加西市 | 2 | -2 | 0 | 0 | 0 | 0 | 0 | 0 | 0 | 0 | 0 |
| 篠山市 | 0 | -9 | 0 | 0 | 0 | 0 | 0 | 0 | 0 | 4 | -5 |
| 養父市 | 0 | 2 | 0 | 0 | 0 | 0 | 0 | 0 | 0 | 0 | 2 |
| 丹波市 | 0 | 1 | 0 | 0 | 0 | 0 | 0 | 0 | 1 | 0 | 2 |
| 南あわじ市 | 0 | 0 | 0 | 0 | 0 | 0 | 0 | 0 | 0 | 0 | 0 |
| 朝来市 | 1 | 0 | 0 | 0 | 0 | 0 | 1 | 0 | 0 | 0 | 2 |
| 淡路市 | 0 | 0 | 0 | 0 | 0 | 0 | 0 | 0 | 0 | 0 | 0 |
| 穴栗市 | 0 | 0 | 0 | 0 | 0 | 0 | 0 | 0 | 0 | 0 | 0 |
| 加東市 | -2 | -10 | 0 | 0 | 0 | 0 | 0 | 0 | 2 | 0 | -10 |
| たつの市 | -2 | 0 | 0 | 0 | 0 | 0 | 0 | 0 | -9 | 0 | -11 |
| 兵庫県小計 | 62 | 24 | 0 | 0 | 0 | 0 | 1 | 0 | 27 | 4 | 118 |
| 奈良県(市を除く) | 1 | 0 | 0 | 0 | 0 | 0 | 0 | 0 | 1 | 0 | 2 |
| 奈良市 | 0 | 1 | 0 | 0 | 0 | 0 | 1 | 0 | 0 | 0 | 2 |
| 大和高田市 | 0 | 0 | 0 | 0 | 0 | 0 | 0 | 0 | 0 | 0 | 0 |
| 大和郡山市 | 1 | 1 | 0 | 0 | 0 | 0 | 0 | 0 | 0 | 0 | 2 |
| 天理市 | 0 | 5 | 0 | 0 | 0 | 0 | 0 | 0 | 0 | 0 | 5 |
| 橿原市 | 0 | 0 | 0 | 0 | 0 | 0 | 0 | 0 | 0 | 0 | 0 |
| 桜井市 | 0 | 0 | 0 | 0 | 0 | 0 | 0 | 0 | 0 | 0 | 0 |
| 五條市 | 0 | 0 | 0 | 0 | 0 | 0 | 0 | 0 | 0 | 0 | 0 |
| 御所市 | 0 | 0 | 0 | 0 | 0 | 0 | 0 | 0 | 0 | 0 | 0 |
| 生駒市 | -3 | 0 | 0 | 0 | 0 | 0 | 0 | 0 | 0 | 0 | -3 |
| 香芝市 | 0 | 0 | 0 | 0 | 0 | 0 | 0 | 0 | 0 | 0 | 0 |
| 葛城市 | 1 | 1 | 0 | 0 | 0 | 0 | 0 | 0 | 0 | 0 | 2 |
| 宇陀市 | 0 | 0 | 0 | 0 | 0 | 0 | 0 | 0 | 0 | 0 | 0 |
| 奈良県小計 | 0 | 8 | 0 | 0 | 0 | 0 | 1 | 0 | 1 | 0 | 10 |
| 和歌山県(市を除く) | 0 | 0 | 0 | 0 | 0 | 0 | 0 | 0 | 0 | 0 | 0 |
| 和歌山市 | 5 | 8 | 2 | 0 | 0 | 0 | 0 | 0 | 0 | 0 | 15 |
| 海南市 | 0 | 0 | 0 | 0 | 0 | 0 | 0 | 0 | 0 | 0 | 0 |
| 橋本市 | 0 | 0 | 0 | 0 | 0 | 0 | 0 | 0 | 0 | 0 | 0 |
| 有田市 | 0 | 0 | 0 | 0 | 0 | 0 | 0 | 0 | 0 | 0 | 0 |
| 御坊市 | 0 | 0 | 0 | 0 | 0 | 0 | 0 | 0 | 0 | 0 | 0 |
| 田辺市 | 0 | 0 | 0 | 0 | 0 | 0 | 0 | 0 | 0 | 0 | 0 |
| 新宮市 | 0 | 0 | 0 | 0 | 0 | 0 | 0 | 0 | 0 | 0 | 0 |
| 紀の川市 | 0 | 0 | 0 | 0 | 0 | 0 | 0 | 0 | 0 | 0 | 0 |
| 岩出市 | 0 | 0 | 0 | 0 | 0 | 0 | 0 | 0 | 0 | 0 | 0 |
| 和歌山県小計 | 5 | 8 | 2 | 0 | 0 | 0 | 0 | 0 | 0 | 0 | 15 |
| 鳥取県(市を除く) | 0 | 0 | 0 | 0 | 0 | 0 | 0 | 0 | 0 | 0 | 0 |
| 鳥取市 | 0 | 4 | 0 | 0 | 0 | 0 | 0 | 0 | 0 | 0 | 4 |
| 米子市 | 0 | 0 | 0 | 0 | 0 | 0 | 0 | 0 | 0 | 0 | 0 |
| 倉吉市 | 0 | 0 | 0 | 0 | 0 | 0 | 0 | 0 | 1 | 0 | 1 |
| 境港市 | 0 | 0 | 0 | 0 | 0 | 0 | 0 | 0 | 0 | 0 | 0 |
| 鳥取県小計 | 0 | 4 | 0 | 0 | 0 | 0 | 0 | 0 | 1 | 0 | 5 |
| 島根県(市を除く) | 0 | 0 | 0 | 0 | 0 | 0 | 0 | 0 | 0 | 0 | 0 |
| 松江市 | 0 | 0 | 0 | 0 | 0 | 0 | 0 | 0 | 0 | 0 | 0 |
| 浜田市 | 0 | 0 | 0 | 0 | 0 | 0 | 0 | 0 | 0 | 0 | 0 |
| 出雲市 | 0 | 0 | 0 | 0 | 0 | 0 | 0 | 0 | 0 | 0 | 0 |
| 益田市 | 0 | 0 | 0 | 0 | 0 | 0 | 0 | 0 | 0 | 0 | 0 |
| 大田市 | 0 | 2 | 0 | 0 | 0 | 0 | 0 | 0 | 0 | 0 | 2 |

表8-4

| 地方公共団体名 | 延 数 | | | | | | | | | | 実 数 |
|-------------|------------|-----|-------------|-----|------------------------|------------|------|------|----------------|------|-----|
| | 金属加工 機械 | 圧縮機 | 土石用 破砕機等 | 織 機 | コンクリートブ ロックマシン 等 | 木材加工 機械 | 印刷機械 | ロール機 | 合成樹脂用 射出成形機 | 鋳造型機 | |
| 安 来 市 | 0 | 0 | 0 | 0 | 0 | 0 | 0 | 0 | 0 | 0 | 0 |
| 江 津 市 | 0 | 0 | 0 | 0 | 0 | 0 | 0 | 0 | 0 | 0 | 0 |
| 雲 南 市 | 0 | 0 | 0 | 0 | 0 | 0 | 0 | 0 | 0 | 0 | 0 |
| 島根県小計 | 0 | 2 | 0 | 0 | 0 | 0 | 0 | 0 | 0 | 0 | 2 |
| 岡山県(市を除く) | 0 | -1 | 0 | 0 | 0 | 0 | 0 | 0 | -1 | 0 | -2 |
| 岡 山 市 | 4 | 10 | 1 | 0 | 0 | 0 | 1 | 0 | 0 | 0 | 16 |
| 倉 敷 市 | -13 | 3 | 1 | 0 | 0 | 0 | 0 | 1 | 0 | 0 | -8 |
| 津 山 市 | 2 | 20 | 0 | 0 | 0 | 0 | -2 | 0 | -14 | 0 | 6 |
| 玉 野 市 | 0 | 2 | 0 | 0 | 0 | 0 | 0 | 0 | 0 | 0 | 2 |
| 笠 岡 市 | 0 | 0 | 0 | 0 | 0 | 0 | 0 | 0 | 0 | 0 | 0 |
| 井 原 市 | 0 | 0 | 0 | 0 | 0 | 0 | 0 | 0 | 0 | 0 | 0 |
| 総 社 市 | 9 | 6 | 0 | 0 | 0 | 0 | 0 | 0 | 0 | 0 | 15 |
| 高 梁 市 | 0 | 0 | 0 | 0 | 0 | 0 | 0 | 0 | 0 | 0 | 0 |
| 新 見 市 | 0 | 0 | 0 | 0 | 0 | 0 | 0 | 0 | 0 | 0 | 0 |
| 備 前 市 | 0 | 0 | 0 | 0 | 0 | 0 | 0 | 0 | 0 | 0 | 0 |
| 瀬 戸 内 市 | 0 | 3 | 0 | 0 | 0 | 0 | 0 | 0 | 0 | 0 | 3 |
| 赤 磐 市 | 0 | 0 | 0 | 0 | 0 | 0 | 0 | 0 | 0 | 0 | 0 |
| 真 庭 市 | 0 | 1 | 0 | 0 | 0 | 0 | 0 | 0 | 0 | 0 | 1 |
| 美 作 市 | 0 | 1 | 0 | 0 | 0 | 0 | 0 | 0 | 0 | 0 | 1 |
| 浅 口 市 | 0 | 0 | 0 | 0 | 0 | 0 | 0 | 0 | 0 | 0 | 0 |
| 岡山県小計 | 2 | 45 | 2 | 0 | 0 | 0 | -1 | 1 | -15 | 0 | 34 |
| 広島県(市を除く) | 1 | 11 | 0 | 0 | 0 | 0 | 0 | 0 | 0 | 0 | 12 |
| 広 島 市 | -5 | 3 | 0 | 0 | 0 | 0 | 0 | 0 | 1 | 0 | -1 |
| 呉 市 | 36 | 27 | 0 | 0 | 0 | 0 | 0 | 0 | 0 | 0 | 63 |
| 竹 原 市 | 0 | 0 | 0 | 0 | 0 | 0 | 0 | 0 | 0 | 0 | 0 |
| 三 原 市 | 1 | 4 | 0 | 0 | 0 | 0 | 1 | 0 | 6 | 0 | 12 |
| 尾 道 市 | -4 | 0 | 0 | 0 | 0 | 0 | 0 | 0 | 0 | 0 | -4 |
| 福 山 市 | 20 | 15 | -12 | 0 | 0 | 0 | 0 | 0 | 3 | 0 | 26 |
| 府 中 市 | 0 | 3 | 0 | 0 | 0 | 0 | 0 | 0 | -1 | 0 | 2 |
| 三 次 市 | 7 | 0 | 0 | 0 | 0 | 0 | 0 | 0 | 0 | 0 | 7 |
| 庄 原 市 | 0 | 0 | 0 | 0 | 0 | 0 | 0 | 0 | 0 | 0 | 0 |
| 大 竹 市 | 0 | 0 | 0 | 0 | 0 | 0 | 0 | 0 | 0 | 0 | 0 |
| 東 広 島 市 | 0 | 2 | 0 | 0 | 0 | 0 | 0 | 0 | 1 | 0 | 3 |
| 廿 日 市 | 0 | 0 | -1 | 0 | 0 | 0 | 0 | 0 | -1 | -8 | -10 |
| 安 芸 高 田 市 | 0 | 0 | 0 | 0 | 0 | 0 | 0 | 0 | 0 | 0 | 0 |
| 江 田 島 市 | 0 | 0 | 0 | 0 | 0 | 0 | 0 | 0 | 0 | 0 | 0 |
| 広島県小計 | 56 | 65 | -13 | 0 | 0 | 0 | 1 | 0 | 9 | -8 | 110 |
| 山口県(市を除く) | 0 | 0 | 0 | 0 | 0 | 0 | 0 | 0 | 0 | 0 | 0 |
| 下 関 市 | -2 | -6 | 0 | 0 | 0 | 0 | 0 | 0 | 0 | 0 | -8 |
| 宇 部 市 | 0 | 1 | 0 | 0 | 0 | 0 | 1 | 0 | 2 | 0 | 4 |
| 山 口 市 | 0 | 0 | 0 | 0 | 0 | 0 | 0 | 0 | 3 | 0 | 3 |
| 萩 市 | 0 | 1 | 0 | 0 | 0 | 0 | 0 | 0 | 0 | 0 | 1 |
| 防 府 市 | 0 | 1 | 0 | 0 | 0 | 0 | 0 | 0 | 0 | 0 | 1 |
| 下 松 市 | 0 | 0 | 0 | 0 | 0 | 0 | 0 | 0 | 0 | 0 | 0 |
| 岩 国 市 | 0 | 0 | 0 | 0 | 0 | 0 | 0 | 0 | 0 | 0 | 0 |
| 光 市 | 0 | 0 | 0 | 0 | 0 | 0 | 0 | 0 | 0 | 0 | 0 |
| 長 門 市 | 0 | 0 | 0 | 0 | 0 | 0 | 0 | 0 | 0 | 0 | 0 |
| 柳 井 市 | 0 | 0 | 0 | 0 | 0 | 0 | 0 | 0 | 0 | 0 | 0 |
| 美 祢 市 | 0 | 0 | 0 | 0 | 0 | 0 | 0 | 0 | 0 | 0 | 0 |
| 周 南 市 | 0 | 1 | 0 | 0 | 0 | 0 | 0 | 0 | 0 | 0 | 1 |
| 山 陽 小 野 田 市 | 8 | 3 | 0 | 0 | 0 | 0 | 0 | 0 | 0 | 0 | 11 |
| 山口県小計 | 6 | 1 | 0 | 0 | 0 | 0 | 1 | 0 | 5 | 0 | 13 |
| 徳島県(市を除く) | -9 | 9 | 0 | 0 | 0 | 0 | 0 | 0 | -1 | 0 | -1 |
| 徳 島 市 | 0 | 0 | 0 | 0 | 0 | 0 | 0 | 0 | 0 | 0 | 0 |
| 鳴 門 市 | 0 | 0 | 0 | 0 | 0 | 0 | 0 | 0 | 0 | 0 | 0 |
| 小 松 島 市 | 0 | 0 | 0 | 0 | 0 | 0 | 0 | 0 | 0 | 0 | 0 |
| 阿 南 市 | 0 | 1 | 0 | 0 | 0 | 0 | 0 | 0 | 0 | 0 | 1 |
| 吉 野 川 市 | 0 | 0 | 0 | 0 | 0 | 0 | 0 | 0 | 0 | 0 | 0 |
| 阿 波 市 | 0 | 0 | 0 | 0 | 0 | 0 | 0 | 0 | 0 | 0 | 0 |
| 美 馬 市 | 0 | 0 | 0 | 0 | 0 | 0 | 0 | 0 | 0 | 0 | 0 |
| 三 好 市 | 0 | 0 | 0 | 0 | 0 | 0 | 0 | 0 | 0 | 0 | 0 |
| 徳島県小計 | -9 | 10 | 0 | 0 | 0 | 0 | 0 | 0 | -1 | 0 | 0 |
| 香川県(市を除く) | 0 | 0 | 0 | 0 | 0 | 0 | 0 | 0 | 0 | 0 | 0 |
| 高 松 市 | 3 | -1 | 0 | 0 | 0 | 0 | -4 | 0 | 0 | 0 | -2 |
| 丸 亀 市 | 3 | 0 | 0 | 0 | 0 | 0 | 0 | 0 | 0 | 0 | 3 |
| 坂 出 市 | -4 | 4 | 4 | 0 | 0 | 0 | 0 | 0 | 0 | 0 | 4 |
| 善 通 寺 市 | 0 | 0 | 0 | 0 | 0 | 0 | 4 | 0 | 0 | 0 | 4 |
| 観 音 寺 市 | 0 | 11 | 18 | 0 | 0 | -1 | 0 | 0 | 3 | 0 | 31 |

表8-4

| 地方公共団体名 | 延 数 | | | | | | | | | | 実 数 |
|-----------|------------|------|-------------|-----|------------------------|------------|------|------|----------------|------|------|
| | 金属加工 機械 | 圧縮機 | 土石用 破碎機等 | 織 機 | コンクリートブ ロックマシン 等 | 木材加工 機械 | 印刷機械 | ロール機 | 合成樹脂用 射出成形機 | 鋳造型機 | |
| さぬき市 | 0 | 0 | 0 | 0 | 0 | 0 | 0 | 0 | 0 | 0 | 0 |
| 東かがわ市 | 0 | 0 | 0 | 0 | 0 | 0 | 0 | 0 | 0 | 0 | 0 |
| 三豊市 | 0 | 0 | 0 | 0 | 0 | 0 | 0 | 0 | 0 | 0 | 0 |
| 香川県小計 | 2 | 14 | 22 | 0 | 0 | -1 | 0 | 0 | 3 | 0 | 40 |
| 愛媛県(市を除く) | 0 | 0 | 0 | 0 | 0 | 0 | 0 | 0 | 0 | 0 | 0 |
| 松山市 | 0 | 2 | 0 | 0 | 0 | 0 | -10 | 0 | 0 | 0 | -8 |
| 今治市 | 0 | 0 | 0 | 0 | 0 | 0 | 0 | 0 | 0 | 0 | 0 |
| 宇和島市 | 0 | 0 | 0 | 0 | 0 | 0 | 0 | 0 | 0 | 0 | 0 |
| 八幡浜市 | 0 | 0 | 0 | 0 | 0 | 0 | 0 | 0 | 0 | 0 | 0 |
| 新居浜市 | 0 | 4 | 0 | 0 | 0 | 0 | 0 | 0 | 0 | 0 | 4 |
| 西条市 | 0 | 0 | 0 | 0 | 0 | 0 | 0 | 0 | 4 | 0 | 4 |
| 大洲市 | 0 | 0 | 0 | 0 | 0 | 0 | 0 | 0 | 0 | 0 | 0 |
| 伊予市 | 0 | 0 | 0 | 0 | 0 | 0 | 0 | 0 | 0 | 0 | 0 |
| 四国中央市 | 0 | 0 | 0 | 0 | 0 | 0 | -2 | 0 | 0 | 0 | -2 |
| 西予市 | 0 | 0 | 0 | 0 | 0 | 0 | 0 | 0 | 0 | 0 | 0 |
| 東温市 | 0 | 0 | 0 | 0 | 0 | 0 | 0 | 0 | 0 | 0 | 0 |
| 愛媛県小計 | 0 | 6 | 0 | 0 | 0 | 0 | -12 | 0 | 4 | 0 | -2 |
| 高知県(市を除く) | 0 | 0 | 0 | 0 | 0 | 0 | 0 | 0 | 0 | 0 | 0 |
| 高知市 | 0 | 0 | 0 | 0 | 0 | 0 | 0 | 0 | 0 | 0 | 0 |
| 室戸市 | 0 | 0 | 0 | 0 | 0 | 0 | 0 | 0 | 0 | 0 | 0 |
| 安芸市 | 0 | 0 | 0 | 0 | 0 | 0 | 0 | 0 | 0 | 0 | 0 |
| 南国市 | 0 | 0 | 0 | 0 | 0 | 0 | 0 | 0 | 0 | 0 | 0 |
| 土佐市 | 0 | 0 | 0 | 0 | 0 | 0 | 0 | 0 | 0 | 0 | 0 |
| 須崎市 | 0 | 1 | 0 | 0 | 0 | 0 | 0 | 0 | 0 | 0 | 1 |
| 宿毛市 | 0 | 0 | 0 | 0 | 0 | 0 | 0 | 0 | 0 | 0 | 0 |
| 土佐清水市 | 0 | 0 | 0 | 0 | 0 | 0 | 0 | 0 | 0 | 0 | 0 |
| 四万十市 | 0 | 0 | 0 | 0 | 0 | 0 | 0 | 0 | 0 | 0 | 0 |
| 香南市 | 0 | 0 | 0 | 0 | 0 | 0 | 0 | 0 | 0 | 0 | 0 |
| 香美市 | 0 | 0 | 0 | 0 | 0 | 0 | 0 | 0 | 0 | 0 | 0 |
| 高知県小計 | 0 | 1 | 0 | 0 | 0 | 0 | 0 | 0 | 0 | 0 | 1 |
| 福岡県(市を除く) | 0 | -172 | -61 | 0 | 0 | 0 | 0 | 0 | 2 | -18 | -249 |
| 北九州市 | -105 | -9 | 5 | 0 | 0 | 0 | 0 | 0 | -4 | 0 | -113 |
| 福岡市 | 3 | 4 | 0 | 0 | 0 | 0 | 0 | 0 | 0 | 0 | 7 |
| 大牟田市 | 0 | 1 | 1 | 0 | 0 | 0 | 0 | 0 | 0 | 0 | 2 |
| 久留米市 | 0 | -1 | 0 | 0 | 0 | 0 | -3 | 0 | 0 | 0 | 2 |
| 直方市 | -124 | 3 | 0 | 0 | 0 | 0 | 0 | -1 | 3 | 0 | -119 |
| 飯塚市 | 0 | 0 | 0 | 0 | 0 | 0 | 0 | 0 | 0 | 0 | 0 |
| 田川市 | 0 | 0 | 0 | 0 | 0 | 0 | 0 | 0 | 0 | 0 | 0 |
| 柳川市 | 0 | 0 | 0 | 0 | 0 | 0 | 0 | 0 | 0 | 0 | 0 |
| 八女市 | 0 | 0 | 0 | 0 | 0 | 0 | 0 | 0 | 0 | 0 | 0 |
| 筑後市 | 0 | 0 | 0 | 0 | 0 | 0 | 0 | 1 | 0 | 0 | 1 |
| 大川市 | 0 | 0 | 0 | 0 | 0 | 0 | 0 | 0 | 0 | 0 | 0 |
| 行橋市 | 0 | 0 | 0 | 0 | 0 | 0 | 0 | 0 | 0 | 0 | 0 |
| 豊前市 | 5 | 4 | 0 | 0 | 0 | 0 | 0 | 0 | 0 | 0 | 9 |
| 中間市 | 0 | 0 | 0 | 0 | 0 | 0 | 0 | 0 | 0 | 0 | 0 |
| 小郡市 | 1 | 5 | 0 | 0 | 0 | 0 | 0 | 0 | 8 | 0 | 14 |
| 筑紫野市 | 0 | 0 | 0 | 0 | 0 | 0 | 0 | 0 | 0 | 0 | 0 |
| 春日市 | 0 | 0 | 0 | 0 | 0 | 0 | 0 | 0 | 0 | 0 | 0 |
| 大野城市 | 0 | 0 | 0 | 0 | 0 | 0 | 0 | 0 | 0 | 0 | 0 |
| 宗像市 | 0 | 0 | 0 | 0 | 0 | 0 | 0 | 0 | 0 | 0 | 0 |
| 太宰府市 | 0 | 0 | 0 | 0 | 0 | 0 | 0 | 0 | 0 | 0 | 0 |
| 古賀市 | 0 | 0 | 0 | 0 | 0 | 0 | 0 | 0 | 0 | 0 | 0 |
| 福津市 | 0 | 0 | 0 | 0 | 0 | 0 | 0 | 0 | 0 | 0 | 0 |
| うきは市 | 0 | 0 | 0 | 0 | 0 | 0 | 0 | 0 | 0 | 0 | 0 |
| 宮若市 | 0 | 10 | 0 | 0 | 0 | 0 | 0 | 0 | 0 | 0 | 10 |
| 嘉麻市 | 0 | -7 | 0 | 0 | 0 | 0 | 0 | 0 | 0 | 0 | -7 |
| 朝倉市 | 0 | 1 | 0 | 0 | 0 | 0 | 0 | 0 | 3 | 0 | 4 |
| みやま市 | 0 | 0 | 0 | 0 | 0 | 0 | 0 | 0 | 0 | 0 | 0 |
| 糸島市 | 0 | 0 | 0 | 0 | 0 | 0 | 0 | 0 | 0 | 0 | 0 |
| 那珂川市 | 0 | 0 | 0 | 0 | 0 | 0 | 0 | 0 | 0 | 0 | 0 |
| 福岡県小計 | -220 | -161 | -55 | 0 | 0 | 0 | 4 | -1 | 12 | -18 | -439 |
| 佐賀県(市を除く) | 0 | 1 | 0 | 0 | 0 | 0 | 0 | 0 | 2 | 0 | 3 |
| 佐賀市 | -2 | -2 | 0 | 0 | 0 | 1 | 0 | 0 | 2 | 0 | -1 |
| 唐津市 | 0 | 0 | 0 | 0 | 0 | 0 | 0 | 0 | 0 | 0 | 0 |
| 鳥栖市 | 0 | 9 | 0 | 0 | 0 | 0 | 0 | 0 | 0 | 0 | 9 |
| 多久市 | 0 | 0 | 0 | 0 | 0 | 0 | 0 | 0 | 0 | 0 | 0 |
| 伊万里市 | 0 | 2 | 0 | 0 | 0 | 0 | 0 | 0 | 0 | 0 | 2 |

表8-4

| 地方公共団体名 | 延 数 | | | | | | | | | | 実 数 |
|------------|------------|-----|-------------|-----|------------------------|------------|------|------|----------------|------|-----|
| | 金属加工 機械 | 圧縮機 | 土石用 破砕機等 | 織 機 | コンクリート ブロックマシ ン等 | 木材加工 機械 | 印刷機械 | ロール機 | 合成樹脂用 射出成形機 | 鋳造型機 | |
| 武 雄 市 | 0 | 2 | 0 | 0 | 0 | 0 | 0 | 0 | 9 | 0 | 11 |
| 鹿 島 市 | 0 | 0 | 0 | 0 | 0 | 0 | 0 | 0 | 0 | 0 | 0 |
| 小 城 市 | 0 | 0 | 0 | 0 | 0 | 0 | 0 | 0 | 0 | 0 | 0 |
| 嬉 野 市 | 0 | 0 | 0 | 0 | 0 | 0 | 0 | 0 | 0 | 0 | 0 |
| 神 埼 市 | 0 | 0 | 0 | 0 | 0 | 0 | 0 | 0 | 2 | 0 | 2 |
| 佐賀県小計 | -2 | 12 | 0 | 0 | 0 | 1 | 0 | 0 | 15 | 0 | 26 |
| 長崎県(市を除く) | 0 | 0 | 0 | 0 | 0 | 0 | 0 | 0 | 0 | 0 | 0 |
| 長 崎 市 | -1 | 1 | 0 | 0 | 0 | 0 | 0 | 0 | 0 | 0 | 0 |
| 佐 世 保 市 | 1 | -15 | 0 | 0 | 0 | 0 | 0 | 0 | 0 | 0 | -14 |
| 島 原 市 | 0 | 0 | 0 | 0 | 0 | 0 | 0 | 0 | 0 | 0 | 0 |
| 諫 早 市 | 0 | 0 | 0 | 0 | 0 | 0 | 0 | 0 | 0 | 0 | 0 |
| 大 村 市 | 0 | -3 | 0 | 0 | 0 | 0 | 0 | 0 | 0 | 0 | -3 |
| 平 戸 市 | 0 | 0 | 0 | 0 | 0 | 0 | 0 | 0 | 0 | 0 | 0 |
| 松 浦 市 | 0 | 0 | 0 | 0 | 0 | 0 | 0 | 0 | 0 | 0 | 0 |
| 対 馬 市 | 0 | 0 | 0 | 0 | 0 | 0 | 0 | 0 | 0 | 0 | 0 |
| 壱 岐 市 | 0 | 0 | 0 | 0 | 0 | 0 | 0 | 0 | 0 | 0 | 0 |
| 五 島 市 | 0 | 0 | 0 | 0 | 0 | 0 | 0 | 0 | 0 | 0 | 0 |
| 西 海 市 | 0 | 0 | 0 | 0 | 0 | 0 | 0 | 0 | 0 | 0 | 0 |
| 雲 仙 市 | 0 | 0 | 0 | 0 | 0 | 0 | 0 | 0 | 0 | 0 | 0 |
| 南 島 原 市 | 0 | 0 | 0 | 0 | 0 | 0 | 0 | 0 | 0 | 0 | 0 |
| 長崎県小計 | 0 | -17 | 0 | 0 | 0 | 0 | 0 | 0 | 0 | 0 | -17 |
| 熊本県(市を除く) | 0 | 37 | 0 | 0 | 0 | 0 | 0 | 0 | 2 | 0 | 39 |
| 熊 本 市 | 0 | 2 | 0 | 0 | 0 | 0 | 0 | 0 | 1 | 0 | 3 |
| 八 代 市 | 0 | 1 | 0 | 0 | 0 | 0 | 0 | 0 | 0 | 0 | 1 |
| 人 吉 市 | 0 | 1 | 0 | 0 | 0 | 0 | 0 | 0 | 0 | 0 | 1 |
| 荒 尾 市 | 0 | 0 | 0 | 0 | 0 | 0 | 0 | 0 | 0 | 0 | 0 |
| 水 俣 市 | 0 | 0 | 0 | 0 | 0 | 0 | 0 | 0 | 0 | 0 | 0 |
| 玉 名 市 | 0 | 1 | 0 | 0 | 0 | 0 | 0 | 0 | 0 | 0 | 1 |
| 山 鹿 市 | 0 | 0 | 0 | 0 | 0 | 0 | 0 | 0 | 0 | 0 | 0 |
| 菊 池 市 | 0 | 1 | 0 | 0 | 0 | 0 | 0 | 0 | 0 | 0 | 1 |
| 宇 土 市 | 0 | 2 | 0 | 0 | 0 | 0 | 0 | 0 | 0 | 0 | 2 |
| 上 天 草 市 | 0 | 0 | 0 | 0 | 0 | 0 | 0 | 0 | 0 | 0 | 0 |
| 宇 城 市 | 1 | 0 | 0 | 0 | 0 | 0 | 0 | 0 | 0 | 0 | 1 |
| 阿 蘇 市 | 0 | 0 | 0 | 0 | 0 | 0 | 0 | 0 | 0 | 0 | 0 |
| 天 草 市 | 0 | 0 | 0 | 0 | 0 | 0 | 0 | 0 | 0 | 0 | 0 |
| 合 志 市 | 0 | 0 | 0 | 0 | 0 | 0 | 0 | 0 | 0 | 0 | 0 |
| 熊本県小計 | 1 | 45 | 0 | 0 | 0 | 0 | 0 | 0 | 3 | 0 | 49 |
| 大分県(市を除く) | 0 | 0 | 0 | 0 | 0 | 0 | 0 | 0 | 0 | 0 | 0 |
| 大 分 市 | 1 | 2 | 2 | 0 | 0 | 0 | 0 | 0 | 0 | 0 | 5 |
| 別 府 市 | 0 | 0 | 0 | 0 | 0 | 0 | 0 | 0 | 0 | 0 | 0 |
| 中 津 市 | 0 | 7 | 0 | 0 | 0 | 0 | 0 | 0 | 0 | 0 | 7 |
| 日 田 市 | 0 | 0 | 0 | 0 | 0 | 0 | 0 | 0 | 0 | 0 | 0 |
| 佐 伯 市 | 0 | 0 | 0 | 0 | 0 | 0 | 0 | 0 | 0 | 0 | 0 |
| 臼 杵 市 | 0 | 0 | 0 | 0 | 0 | 0 | 0 | 0 | 0 | 0 | 0 |
| 津 久 見 市 | 0 | 5 | 0 | 0 | 0 | 0 | 0 | 0 | 0 | 0 | 5 |
| 竹 田 市 | 0 | 0 | 0 | 0 | 0 | 0 | 0 | 0 | 0 | 0 | 0 |
| 豊 後 高 田 市 | 0 | 1 | 0 | 0 | 0 | 0 | 0 | 0 | 19 | 0 | 20 |
| 杵 築 市 | 0 | 0 | 0 | 0 | 0 | 0 | 0 | 0 | 0 | 0 | 0 |
| 宇 佐 市 | 1 | 0 | 0 | 0 | 0 | 0 | 0 | 0 | 0 | 0 | 1 |
| 豊 後 大 野 市 | 0 | 0 | 0 | 0 | 0 | 0 | 0 | 0 | 0 | 0 | 0 |
| 由 布 市 | 0 | 0 | 0 | 0 | 0 | 0 | 0 | 0 | 0 | 0 | 0 |
| 国 東 市 | 0 | 4 | 0 | 0 | 0 | 0 | 0 | 0 | -6 | 0 | -2 |
| 大分県小計 | 2 | 19 | 2 | 0 | 0 | 0 | 0 | 0 | 13 | 0 | 36 |
| 宮崎県(市を除く) | 0 | 0 | 0 | 0 | 0 | 0 | 0 | 0 | 0 | 0 | 0 |
| 宮 崎 市 | 0 | 0 | 0 | 0 | 0 | 0 | 0 | 0 | 0 | 0 | 0 |
| 都 城 市 | 0 | 3 | 0 | 0 | 0 | 0 | 0 | 0 | 0 | 0 | 3 |
| 延 岡 市 | 0 | 0 | 0 | 0 | 0 | 0 | 0 | 0 | 0 | 0 | 0 |
| 日 南 市 | 0 | 0 | 0 | 0 | 0 | 0 | 0 | 0 | 0 | 0 | 0 |
| 小 林 市 | 0 | 0 | 0 | 0 | 0 | 0 | 0 | 0 | 0 | 0 | 0 |
| 日 向 市 | 0 | 1 | 0 | 0 | 0 | 0 | 0 | 0 | 0 | 0 | 1 |
| 串 間 市 | 0 | 0 | 0 | 0 | 0 | 0 | 0 | 0 | 0 | 0 | 0 |
| 西 都 市 | 0 | 0 | 0 | 0 | 0 | 0 | 0 | 0 | 0 | 0 | 0 |
| え び の 市 | 0 | 0 | 0 | 0 | 0 | 0 | 0 | 0 | 0 | 0 | 0 |
| 宮崎県小計 | 0 | 4 | 0 | 0 | 0 | 0 | 0 | 0 | 0 | 0 | 4 |
| 鹿児島県(市を除く) | 2 | 2 | 0 | 0 | 0 | 0 | 0 | 0 | 0 | 0 | 4 |
| 鹿 児 島 市 | 1 | 0 | 0 | 0 | 0 | 1 | 0 | 0 | 0 | 0 | 2 |
| 鹿 屋 市 | 0 | -1 | 0 | 0 | 0 | 0 | 0 | 0 | 0 | 0 | -1 |
| 枕 崎 市 | 0 | 0 | 0 | 0 | 0 | 0 | 0 | 0 | 0 | 0 | 0 |
| 阿 久 根 市 | 0 | 0 | 0 | 0 | 0 | 0 | 0 | 0 | 0 | 0 | 0 |
| 出 水 市 | 0 | 0 | 0 | 0 | 0 | 0 | 0 | 0 | 0 | 0 | 0 |

表8-4

| 地方公共団体名 | 延 数 | | | | | | | | | | 実 数 |
|-----------|------------|-------|-------------|-----|------------------------|------------|------|------|----------------|------|-------|
| | 金属加工 機械 | 圧縮機 | 土石用 破碎機等 | 織 機 | コンクリートブ ロックマシン 等 | 木材加工 機械 | 印刷機械 | ロール機 | 合成樹脂用 射出成形機 | 鋳造型機 | |
| 指 宿 市 | 0 | 0 | 0 | 0 | 0 | 0 | 0 | 0 | 0 | 0 | 0 |
| 西 之 表 市 | 0 | 0 | 0 | 0 | 0 | 0 | 0 | 0 | 0 | 0 | 0 |
| 垂 水 市 | 0 | 0 | 0 | 0 | 0 | 0 | 0 | 0 | 0 | 0 | 0 |
| 薩 摩 川 内 市 | 0 | 2 | 0 | 0 | 0 | 0 | 0 | 0 | 0 | 0 | 2 |
| 日 置 市 | 0 | 0 | 0 | 0 | 0 | 0 | 0 | 0 | 0 | 0 | 0 |
| 曾 於 市 | 0 | 0 | 0 | 0 | 0 | 0 | 0 | 0 | 0 | 0 | 0 |
| 霧 島 市 | 5 | 5 | 0 | 0 | 0 | 0 | 0 | 0 | 0 | 0 | 10 |
| いちき串木野市 | 0 | 0 | 0 | 0 | 0 | 0 | 0 | 0 | 0 | 0 | 0 |
| 南 さ つ ま 市 | 0 | 0 | 0 | 0 | 0 | 0 | 0 | 0 | 0 | 0 | 0 |
| 志 布 志 市 | 0 | 0 | 0 | 0 | 0 | 0 | 0 | 0 | 0 | 0 | 0 |
| 奄 美 市 | 0 | 0 | 0 | 0 | 0 | 0 | 0 | 0 | 0 | 0 | 0 |
| 南 九 州 市 | 0 | 0 | 1 | 0 | 0 | 0 | 0 | 0 | 0 | 0 | 1 |
| 伊 佐 市 | 0 | 0 | 0 | 0 | 0 | 0 | 0 | 0 | 0 | 0 | 0 |
| 始 良 市 | 0 | 0 | 0 | 9 | 0 | 0 | 0 | 0 | 0 | 0 | 9 |
| 鹿児島県小計 | 8 | 8 | 1 | 9 | 0 | 1 | 0 | 0 | 0 | 0 | 27 |
| 沖縄県(市を除く) | 0 | 0 | 0 | 0 | 0 | 0 | 0 | 0 | 0 | 0 | 0 |
| 那 覇 市 | 0 | 0 | 0 | 0 | 0 | 0 | 0 | 0 | 0 | 0 | 0 |
| 宜 野 湾 市 | 0 | 0 | 0 | 0 | 0 | 0 | 0 | 0 | 0 | 0 | 0 |
| 石 垣 市 | 0 | 0 | 0 | 0 | 0 | 0 | 0 | 0 | 0 | 0 | 0 |
| 浦 添 市 | 0 | 2 | 0 | 0 | 0 | 0 | 0 | 0 | 0 | 0 | 2 |
| 名 護 市 | 0 | 0 | 0 | 0 | 0 | 0 | 0 | 0 | 0 | 0 | 0 |
| 糸 満 市 | 0 | 0 | 0 | 0 | 0 | 0 | 0 | 0 | 0 | 0 | 0 |
| 沖 縄 市 | 0 | 0 | 0 | 0 | 0 | 0 | 0 | 0 | 0 | 0 | 0 |
| 豊 見 城 市 | 0 | 0 | 0 | 0 | 0 | 0 | 0 | 0 | 0 | 0 | 0 |
| う る ま 市 | 0 | 0 | 0 | 0 | 0 | 0 | 0 | 0 | 0 | 0 | 0 |
| 宮 古 島 市 | 0 | 0 | 0 | 0 | 0 | 0 | 0 | 0 | 0 | 0 | 0 |
| 南 城 市 | 0 | 0 | 0 | 0 | 0 | 0 | 0 | 0 | 0 | 0 | 0 |
| 沖縄県小計 | 0 | 2 | 0 | 0 | 0 | 0 | 0 | 0 | 0 | 0 | 2 |
| 合計 | 390 | 1,124 | -19 | -15 | 1 | 3 | 46 | -6 | 320 | -20 | 1,824 |

表8-5 特定施設に係るその他の届出件数

| 届出の種類 地方公共団体名 | 防止の方法 変更届出 | 使用の方法 変更届出 | 氏名等 変更届出 | 承継届出 | 計 |
|------------------|---------------|---------------|-------------|------|----|
| 北海道(市を除く) | 0 | 0 | 7 | 1 | 8 |
| 札幌市 | 0 | 0 | 28 | 1 | 29 |
| 函館市 | 0 | 0 | 1 | 0 | 1 |
| 小樽市 | 0 | 0 | 4 | 0 | 4 |
| 旭川市 | 0 | 0 | 3 | 0 | 3 |
| 室蘭市 | 0 | 0 | 3 | 0 | 3 |
| 釧路市 | 0 | 0 | 3 | 0 | 3 |
| 帯広市 | 0 | 0 | 2 | 0 | 2 |
| 北見市 | 0 | 0 | 0 | 0 | 0 |
| 夕張市 | 0 | 0 | 0 | 0 | 0 |
| 岩見沢市 | 0 | 0 | 3 | 0 | 3 |
| 網走市 | 0 | 0 | 0 | 0 | 0 |
| 留萌市 | 0 | 0 | 0 | 0 | 0 |
| 苫小牧市 | 0 | 0 | 9 | 1 | 10 |
| 稚内市 | 0 | 0 | 1 | 0 | 1 |
| 美唄市 | 0 | 0 | 1 | 0 | 1 |
| 芦別市 | 0 | 0 | 0 | 0 | 0 |
| 江別市 | 0 | 0 | 3 | 0 | 3 |
| 赤平市 | 0 | 0 | 0 | 0 | 0 |
| 紋別市 | 0 | 0 | 0 | 0 | 0 |
| 士別市 | 0 | 0 | 0 | 0 | 0 |
| 名寄市 | 0 | 0 | 0 | 0 | 0 |
| 三笠市 | 0 | 0 | 0 | 0 | 0 |
| 根室市 | 0 | 0 | 0 | 0 | 0 |
| 千歳市 | 0 | 0 | 5 | 0 | 5 |
| 滝川市 | 0 | 0 | 1 | 0 | 1 |
| 砂川市 | 0 | 0 | 0 | 0 | 0 |
| 歌志内市 | 0 | 0 | 0 | 0 | 0 |
| 深川市 | 0 | 0 | 0 | 0 | 0 |
| 富良野市 | 0 | 0 | 0 | 0 | 0 |
| 登別市 | 0 | 0 | 0 | 0 | 0 |
| 恵庭市 | 0 | 0 | 0 | 0 | 0 |
| 伊達市 | 0 | 0 | 0 | 0 | 0 |
| 北広島市 | 0 | 0 | 2 | 0 | 2 |
| 石狩市 | 0 | 0 | 0 | 0 | 0 |
| 北斗市 | 0 | 0 | 1 | 0 | 1 |
| 北海道小計 | 0 | 0 | 77 | 3 | 80 |
| 青森県(市を除く) | 0 | 0 | 0 | 0 | 0 |
| 青森市 | 0 | 0 | 4 | 0 | 4 |
| 弘前市 | 0 | 0 | 3 | 0 | 3 |
| 八戸市 | 0 | 0 | 4 | 0 | 4 |
| 黒石市 | 0 | 0 | 1 | 0 | 1 |
| 五所川原市 | 0 | 0 | 0 | 0 | 0 |
| 十和田市 | 0 | 0 | 0 | 0 | 0 |
| 三沢市 | 0 | 0 | 0 | 0 | 0 |
| むつ市 | 0 | 0 | 0 | 0 | 0 |
| つがる市 | 0 | 0 | 0 | 0 | 0 |
| 平川市 | 0 | 0 | 0 | 0 | 0 |
| 青森県小計 | 0 | 0 | 12 | 0 | 12 |
| 岩手県(市を除く) | 0 | 0 | 5 | 1 | 6 |
| 盛岡市 | 0 | 0 | 11 | 0 | 11 |
| 宮古市 | 0 | 0 | 0 | 0 | 0 |
| 大船渡市 | 0 | 0 | 0 | 0 | 0 |
| 花巻市 | 0 | 0 | 2 | 1 | 3 |
| 北上市 | 0 | 0 | 1 | 0 | 1 |

| 届出の種類 地方公共団体名 | 防止の方法 変更届出 | 使用の方法 変更届出 | 氏名等 変更届出 | 承継届出 | 計 |
|------------------|---------------|---------------|-------------|------|----|
| 久慈市 | 0 | 0 | 1 | 0 | 1 |
| 遠野市 | 0 | 0 | 0 | 0 | 0 |
| 一関市 | 0 | 0 | 0 | 0 | 0 |
| 陸前高田市 | 0 | 0 | 0 | 0 | 0 |
| 釜石市 | 0 | 0 | 0 | 0 | 0 |
| 二戸市 | 0 | 2 | 0 | 0 | 2 |
| 八幡平市 | 0 | 0 | 0 | 0 | 0 |
| 奥州市 | 0 | 0 | 0 | 0 | 0 |
| 滝沢市 | 0 | 0 | 0 | 0 | 0 |
| 岩手県小計 | 0 | 2 | 20 | 2 | 24 |
| 宮城県(市を除く) | 1 | 0 | 3 | 0 | 4 |
| 仙台市 | 0 | 0 | 19 | 0 | 19 |
| 石巻市 | 0 | 0 | 2 | 0 | 2 |
| 塩竈市 | 0 | 0 | 0 | 0 | 0 |
| 気仙沼市 | 0 | 0 | 1 | 0 | 1 |
| 白石市 | 0 | 0 | 3 | 0 | 3 |
| 名取市 | 0 | 0 | 0 | 0 | 0 |
| 角田市 | 0 | 0 | 2 | 0 | 2 |
| 多賀城市 | 0 | 0 | 1 | 0 | 1 |
| 岩沼市 | 0 | 0 | 3 | 0 | 3 |
| 登米市 | 0 | 0 | 1 | 0 | 1 |
| 栗原市 | 0 | 0 | 0 | 0 | 0 |
| 東松島市 | 0 | 0 | 0 | 0 | 0 |
| 大崎市 | 0 | 0 | 0 | 0 | 0 |
| 富谷市 | 0 | 0 | 0 | 0 | 0 |
| 宮城県小計 | 1 | 0 | 35 | 0 | 36 |
| 秋田県(市を除く) | 0 | 0 | 0 | 0 | 0 |
| 秋田市 | 0 | 0 | 6 | 0 | 6 |
| 能代市 | 1 | 0 | 1 | 0 | 2 |
| 横手市 | 0 | 0 | 1 | 0 | 1 |
| 大館市 | 0 | 0 | 0 | 0 | 0 |
| 男鹿市 | 0 | 0 | 0 | 0 | 0 |
| 湯沢市 | 0 | 0 | 1 | 0 | 1 |
| 鹿角市 | 0 | 0 | 0 | 0 | 0 |
| 由利本荘市 | 0 | 0 | 0 | 0 | 0 |
| 潟上市 | 0 | 0 | 0 | 0 | 0 |
| 大仙市 | 0 | 0 | 0 | 0 | 0 |
| 北秋田市 | 0 | 0 | 0 | 0 | 0 |
| にかほ市 | 0 | 0 | 0 | 0 | 0 |
| 仙北市 | 0 | 0 | 0 | 0 | 0 |
| 秋田県小計 | 1 | 0 | 9 | 0 | 10 |
| 山形県(市を除く) | 0 | 0 | 0 | 0 | 0 |
| 山形市 | 1 | 0 | 7 | 1 | 9 |
| 米沢市 | 0 | 0 | 4 | 0 | 4 |
| 鶴岡市 | 0 | 0 | 2 | 0 | 2 |
| 酒田市 | 0 | 0 | 1 | 0 | 1 |
| 新庄市 | 0 | 0 | 0 | 0 | 0 |
| 寒河江市 | 0 | 0 | 0 | 0 | 0 |
| 上山市 | 0 | 0 | 1 | 0 | 1 |
| 村山市 | 0 | 0 | 0 | 0 | 0 |
| 長井市 | 0 | 0 | 0 | 0 | 0 |
| 天童市 | 0 | 0 | 0 | 0 | 0 |
| 東根市 | 0 | 0 | 0 | 0 | 0 |
| 尾花沢市 | 0 | 0 | 0 | 0 | 0 |
| 南陽市 | 0 | 0 | 0 | 0 | 0 |
| 山形県小計 | 1 | 0 | 15 | 1 | 17 |

| 届出の種類 地方公共団体名 | 防止の方法 変更届出 | 使用の方法 変更届出 | 氏名等 変更届出 | 承継届出 | 計 |
|------------------|---------------|---------------|-------------|------|----|
| 福島県(市を除く) | 0 | 0 | 0 | 0 | 0 |
| 福島市 | 0 | 0 | 4 | 0 | 4 |
| 会津若松市 | 0 | 0 | 3 | 0 | 3 |
| 郡山市 | 0 | 0 | 15 | 0 | 15 |
| いわき市 | 0 | 0 | 7 | 2 | 9 |
| 白河市 | 0 | 0 | 4 | 0 | 4 |
| 須賀川市 | 0 | 0 | 0 | 0 | 0 |
| 喜多方市 | 0 | 0 | 0 | 0 | 0 |
| 相馬市 | 0 | 0 | 1 | 0 | 1 |
| 二本松市 | 0 | 0 | 0 | 0 | 0 |
| 田村市 | 0 | 0 | 0 | 0 | 0 |
| 南相馬市 | 0 | 0 | 1 | 0 | 1 |
| 伊達市 | 0 | 0 | 0 | 0 | 0 |
| 本宮市 | 0 | 0 | 1 | 0 | 1 |
| 福島県小計 | 0 | 0 | 36 | 2 | 38 |
| 茨城県(市を除く) | 0 | 0 | 7 | 1 | 8 |
| 水戸市 | 0 | 0 | 4 | 0 | 4 |
| 日立市 | 0 | 0 | 13 | 1 | 14 |
| 土浦市 | 0 | 0 | 2 | 0 | 2 |
| 古河市 | 0 | 0 | 2 | 1 | 3 |
| 石岡市 | 0 | 0 | 0 | 0 | 0 |
| 結城市 | 0 | 0 | 3 | 0 | 3 |
| 龍ヶ崎市 | 0 | 1 | 2 | 1 | 4 |
| 下妻市 | 0 | 0 | 2 | 0 | 2 |
| 常総市 | 0 | 0 | 6 | 2 | 8 |
| 常陸太田市 | 0 | 0 | 0 | 0 | 0 |
| 高萩市 | 0 | 0 | 1 | 0 | 1 |
| 北茨城市 | 0 | 0 | 0 | 0 | 0 |
| 笠間市 | 0 | 0 | 1 | 0 | 1 |
| 取手市 | 0 | 0 | 0 | 0 | 0 |
| 牛久市 | 0 | 0 | 1 | 0 | 1 |
| つくば市 | 0 | 1 | 2 | 1 | 4 |
| ひたちなか市 | 0 | 0 | 2 | 1 | 3 |
| 鹿嶋市 | 1 | 0 | 3 | 0 | 4 |
| 潮来市 | 0 | 0 | 0 | 0 | 0 |
| 守谷市 | 0 | 0 | 0 | 0 | 0 |
| 常陸大宮市 | 0 | 0 | 0 | 0 | 0 |
| 那珂市 | 0 | 0 | 1 | 1 | 2 |
| 筑西市 | 0 | 0 | 10 | 1 | 11 |
| 坂東市 | 0 | 0 | 0 | 0 | 0 |
| 稲敷市 | 0 | 0 | 4 | 1 | 5 |
| かすみがうら市 | 0 | 0 | 0 | 0 | 0 |
| 桜川市 | 0 | 0 | 0 | 0 | 0 |
| 神栖市 | 0 | 0 | 0 | 0 | 0 |
| 行方市 | 0 | 0 | 0 | 0 | 0 |
| 鉾田市 | 0 | 0 | 0 | 0 | 0 |
| つくばみらい市 | 0 | 1 | 0 | 0 | 1 |
| 小美玉市 | 0 | 0 | 3 | 1 | 4 |
| 茨城県小計 | 1 | 3 | 69 | 12 | 85 |
| 栃木県(市を除く) | 0 | 0 | 5 | 0 | 5 |
| 宇都宮市 | 0 | 0 | 8 | 0 | 8 |
| 足利市 | 0 | 0 | 4 | 0 | 4 |
| 栃木市 | 0 | 0 | 1 | 0 | 1 |
| 佐野市 | 0 | 0 | 2 | 0 | 2 |
| 鹿沼市 | 0 | 0 | 0 | 0 | 0 |

| 届出の種類 地方公共団体名 | 防止の方法 変更届出 | 使用の方法 変更届出 | 氏名等 変更届出 | 承継届出 | 計 |
|------------------|---------------|---------------|-------------|------|-----|
| 日光市 | 0 | 0 | 0 | 0 | 0 |
| 小山市 | 0 | 0 | 9 | 0 | 9 |
| 真岡市 | 0 | 0 | 0 | 0 | 0 |
| 大田原市 | 0 | 0 | 2 | 0 | 2 |
| 矢板市 | 0 | 0 | 0 | 0 | 0 |
| 那須塩原市 | 0 | 0 | 4 | 0 | 4 |
| さくら市 | 0 | 0 | 1 | 0 | 1 |
| 那須烏山市 | 0 | 0 | 0 | 0 | 0 |
| 下野市 | 0 | 0 | 2 | 0 | 2 |
| 栃木県小計 | 0 | 0 | 38 | 0 | 38 |
| 群馬県(市を除く) | 0 | 0 | 14 | 0 | 14 |
| 前橋市 | 0 | 0 | 19 | 0 | 19 |
| 高崎市 | 0 | 0 | 33 | 2 | 35 |
| 桐生市 | 0 | 0 | 9 | 1 | 10 |
| 伊勢崎市 | 0 | 0 | 22 | 3 | 25 |
| 太田市 | 0 | 0 | 15 | 1 | 16 |
| 沼田市 | 0 | 0 | 2 | 0 | 2 |
| 館林市 | 0 | 0 | 8 | 0 | 8 |
| 渋川市 | 0 | 0 | 7 | 0 | 7 |
| 藤岡市 | 0 | 0 | 3 | 0 | 3 |
| 富岡市 | 0 | 0 | 1 | 1 | 2 |
| 安中市 | 0 | 0 | 2 | 0 | 2 |
| みどり市 | 0 | 0 | 2 | 0 | 2 |
| 群馬県小計 | 0 | 0 | 137 | 8 | 145 |
| 埼玉県(市を除く) | 0 | 0 | 21 | 2 | 23 |
| さいたま市 | 0 | 0 | 16 | 2 | 18 |
| 川越市 | 0 | 0 | 8 | 1 | 9 |
| 熊谷市 | 0 | 0 | 7 | 0 | 7 |
| 川口市 | 0 | 0 | 26 | 1 | 27 |
| 行田市 | 0 | 0 | 2 | 0 | 2 |
| 秩父市 | 0 | 0 | 0 | 0 | 0 |
| 所沢市 | 0 | 0 | 13 | 0 | 13 |
| 飯能市 | 0 | 0 | 0 | 0 | 0 |
| 加須市 | 0 | 0 | 2 | 0 | 2 |
| 本庄市 | 0 | 0 | 2 | 0 | 2 |
| 東松山市 | 0 | 2 | 3 | 0 | 5 |
| 春日部市 | 0 | 0 | 2 | 0 | 2 |
| 狭山市 | 0 | 0 | 5 | 0 | 5 |
| 羽生市 | 0 | 0 | 2 | 2 | 4 |
| 鴻巣市 | 0 | 1 | 2 | 0 | 3 |
| 深谷市 | 0 | 0 | 3 | 0 | 3 |
| 上尾市 | 0 | 0 | 4 | 0 | 4 |
| 草加市 | 0 | 0 | 6 | 0 | 6 |
| 越谷市 | 0 | 0 | 4 | 0 | 4 |
| 蕨市 | 0 | 0 | 0 | 0 | 0 |
| 戸田市 | 0 | 0 | 5 | 0 | 5 |
| 入間市 | 0 | 0 | 4 | 0 | 4 |
| 朝霞市 | 0 | 0 | 2 | 1 | 3 |
| 志木市 | 0 | 0 | 0 | 0 | 0 |
| 和光市 | 0 | 0 | 2 | 0 | 2 |
| 新座市 | 0 | 0 | 0 | 0 | 0 |
| 桶川市 | 0 | 0 | 1 | 0 | 1 |
| 久喜市 | 0 | 0 | 2 | 0 | 2 |
| 北本市 | 0 | 0 | 4 | 0 | 4 |
| 八潮市 | 0 | 0 | 3 | 0 | 3 |

| 届出の種類 地方公共団体名 | 防止の方法 変更届出 | 使用の方法 変更届出 | 氏名等 変更届出 | 承継届出 | 計 |
|------------------|---------------|---------------|-------------|------|-----|
| 富士見市 | 0 | 0 | 2 | 0 | 2 |
| 三郷市 | 0 | 0 | 0 | 0 | 0 |
| 蓮田市 | 0 | 0 | 1 | 0 | 1 |
| 坂戸市 | 0 | 0 | 1 | 0 | 1 |
| 幸手市 | 0 | 0 | 1 | 0 | 1 |
| 鶴ヶ島市 | 0 | 0 | 4 | 0 | 4 |
| 日高市 | 0 | 0 | 1 | 0 | 1 |
| 吉川市 | 0 | 0 | 0 | 0 | 0 |
| ふじみ野市 | 0 | 0 | 1 | 0 | 1 |
| 白岡市 | 0 | 0 | 0 | 0 | 0 |
| 埼玉県小計 | 0 | 3 | 162 | 9 | 174 |
| 千葉県(市を除く) | 0 | 0 | 0 | 0 | 0 |
| 千葉市 | 0 | 0 | 24 | 1 | 25 |
| 銚子市 | 0 | 0 | 0 | 0 | 0 |
| 市川市 | 0 | 0 | 16 | 1 | 17 |
| 船橋市 | 0 | 0 | 5 | 0 | 5 |
| 館山市 | 0 | 0 | 2 | 0 | 2 |
| 木更津市 | 0 | 0 | 4 | 0 | 4 |
| 松戸市 | 0 | 0 | 4 | 1 | 5 |
| 野田市 | 0 | 0 | 0 | 0 | 0 |
| 茂原市 | 0 | 0 | 2 | 0 | 2 |
| 成田市 | 0 | 0 | 0 | 0 | 0 |
| 佐倉市 | 0 | 0 | 0 | 0 | 0 |
| 東金市 | 0 | 0 | 0 | 0 | 0 |
| 旭市 | 0 | 0 | 0 | 2 | 2 |
| 習志野市 | 0 | 0 | 6 | 1 | 7 |
| 柏市 | 0 | 0 | 7 | 0 | 7 |
| 勝浦市 | 0 | 0 | 0 | 0 | 0 |
| 市原市 | 0 | 0 | 5 | 1 | 6 |
| 流山市 | 0 | 3 | 0 | 0 | 3 |
| 八千代市 | 0 | 0 | 4 | 0 | 4 |
| 我孫子市 | 0 | 0 | 0 | 0 | 0 |
| 鴨川市 | 0 | 0 | 0 | 0 | 0 |
| 鎌ヶ谷市 | 0 | 0 | 0 | 0 | 0 |
| 君津市 | 0 | 0 | 4 | 1 | 5 |
| 富津市 | 0 | 0 | 2 | 0 | 2 |
| 浦安市 | 0 | 0 | 1 | 0 | 1 |
| 四街道市 | 0 | 0 | 0 | 0 | 0 |
| 袖ヶ浦市 | 0 | 0 | 0 | 0 | 0 |
| 八街市 | 0 | 0 | 0 | 0 | 0 |
| 印西市 | 0 | 0 | 0 | 0 | 0 |
| 白井市 | 0 | 0 | 1 | 0 | 1 |
| 富里市 | 0 | 0 | 0 | 0 | 0 |
| 南房総市 | 0 | 0 | 0 | 0 | 0 |
| 匝瑳市 | 0 | 0 | 0 | 0 | 0 |
| 香取市 | 0 | 0 | 0 | 0 | 0 |
| 山武市 | 0 | 0 | 0 | 0 | 0 |
| いすみ市 | 0 | 0 | 0 | 0 | 0 |
| 大網白里市 | 0 | 0 | 0 | 0 | 0 |
| 千葉県小計 | 0 | 3 | 87 | 8 | 98 |
| 東京都(区市を除く) | 0 | 0 | 0 | 0 | 0 |
| 千代田区 | 0 | 0 | 5 | 3 | 8 |
| 中央区 | 0 | 0 | 2 | 2 | 4 |
| 港区 | 0 | 0 | 14 | 0 | 14 |
| 新宿区 | 0 | 0 | 18 | 4 | 22 |
| 文京区 | 0 | 0 | 5 | 0 | 5 |

| 届出の種類 地方公共団体名 | 防止の方法 変更届出 | 使用の方法 変更届出 | 氏名等 変更届出 | 承継届出 | 計 |
|------------------|---------------|---------------|-------------|------|-----|
| 台東区 | 0 | 0 | 3 | 2 | 5 |
| 墨田区 | 0 | 0 | 18 | 1 | 19 |
| 江東区 | 0 | 0 | 22 | 6 | 28 |
| 品川区 | 0 | 0 | 14 | 4 | 18 |
| 目黒区 | 0 | 0 | 1 | 2 | 3 |
| 大田区 | 1 | 0 | 20 | 6 | 27 |
| 世田谷区 | 0 | 0 | 1 | 1 | 2 |
| 渋谷区 | 0 | 0 | 4 | 0 | 4 |
| 中野区 | 0 | 0 | 1 | 1 | 2 |
| 杉並区 | 0 | 0 | 6 | 1 | 7 |
| 豊島区 | 0 | 0 | 2 | 1 | 3 |
| 北区 | 0 | 0 | 17 | 1 | 18 |
| 荒川区 | 0 | 0 | 17 | 2 | 19 |
| 板橋区 | 0 | 0 | 23 | 5 | 28 |
| 練馬区 | 0 | 0 | 11 | 3 | 14 |
| 足立区 | 0 | 0 | 23 | 2 | 25 |
| 葛飾区 | 0 | 0 | 18 | 5 | 23 |
| 江戸川区 | 0 | 0 | 22 | 4 | 26 |
| 八王子市 | 0 | 0 | 24 | 3 | 27 |
| 立川市 | 0 | 0 | 4 | 3 | 7 |
| 武蔵野市 | 0 | 0 | 3 | 1 | 4 |
| 三鷹市 | 0 | 0 | 1 | 0 | 1 |
| 青梅市 | 0 | 0 | 5 | 0 | 5 |
| 府中市 | 0 | 0 | 8 | 0 | 8 |
| 昭島市 | 0 | 0 | 6 | 2 | 8 |
| 調布市 | 0 | 0 | 0 | 0 | 0 |
| 町田市 | 1 | 0 | 7 | 2 | 10 |
| 小金井市 | 0 | 0 | 1 | 0 | 1 |
| 小平市 | 0 | 0 | 5 | 0 | 5 |
| 日野市 | 0 | 0 | 3 | 0 | 3 |
| 東村山市 | 0 | 0 | 2 | 0 | 2 |
| 国分寺市 | 0 | 0 | 0 | 0 | 0 |
| 国立市 | 0 | 0 | 3 | 0 | 3 |
| 福生市 | 0 | 0 | 0 | 0 | 0 |
| 狛江市 | 0 | 0 | 1 | 0 | 1 |
| 東大和市 | 0 | 0 | 3 | 1 | 4 |
| 清瀬市 | 0 | 0 | 0 | 0 | 0 |
| 東久留米市 | 0 | 0 | 1 | 0 | 1 |
| 武蔵村山市 | 0 | 0 | 1 | 0 | 1 |
| 多摩市 | 0 | 0 | 1 | 0 | 1 |
| 稲城市 | 0 | 0 | 1 | 1 | 2 |
| 羽村市 | 0 | 0 | 1 | 0 | 1 |
| あきる野市 | 0 | 0 | 0 | 0 | 0 |
| 西東京市 | 0 | 0 | 1 | 0 | 1 |
| 東京都小計 | 2 | 0 | 349 | 69 | 420 |
| 神奈川県(市を除く) | 0 | 0 | 5 | 0 | 5 |
| 横浜市 | 5 | 0 | 75 | 7 | 87 |
| 川崎市 | 0 | 0 | 25 | 5 | 30 |
| 相模原市 | 0 | 0 | 16 | 0 | 16 |
| 横須賀市 | 0 | 0 | 13 | 0 | 13 |
| 平塚市 | 0 | 0 | 10 | 0 | 10 |
| 鎌倉市 | 0 | 0 | 1 | 0 | 1 |
| 藤沢市 | 0 | 0 | 8 | 0 | 8 |
| 小田原市 | 0 | 0 | 6 | 0 | 6 |
| 茅ヶ崎市 | 0 | 0 | 1 | 0 | 1 |
| 逗子市 | 0 | 0 | 0 | 0 | 0 |

| 届出の種類 地方公共団体名 | 防止の方法 変更届出 | 使用の方法 変更届出 | 氏名等 変更届出 | 承継届出 | 計 |
|------------------|---------------|---------------|-------------|------|-----|
| 三浦市 | 0 | 0 | 0 | 0 | 0 |
| 秦野市 | 0 | 0 | 1 | 0 | 1 |
| 厚木市 | 2 | 0 | 15 | 2 | 19 |
| 大和市 | 0 | 0 | 12 | 1 | 13 |
| 伊勢原市 | 0 | 0 | 3 | 0 | 3 |
| 海老名市 | 0 | 0 | 6 | 0 | 6 |
| 座間市 | 0 | 1 | 2 | 0 | 3 |
| 南足柄市 | 0 | 0 | 0 | 0 | 0 |
| 綾瀬市 | 0 | 0 | 10 | 0 | 10 |
| 神奈川県小計 | 7 | 1 | 209 | 15 | 232 |
| 新潟県(市を除く) | 0 | 0 | 8 | 0 | 8 |
| 新潟市 | 0 | 0 | 19 | 2 | 21 |
| 長岡市 | 0 | 0 | 13 | 0 | 13 |
| 三条市 | 0 | 0 | 2 | 0 | 2 |
| 柏崎市 | 0 | 0 | 1 | 0 | 1 |
| 新発田市 | 0 | 0 | 2 | 0 | 2 |
| 小千谷市 | 0 | 0 | 2 | 0 | 2 |
| 加茂市 | 0 | 0 | 1 | 0 | 1 |
| 十日町市 | 0 | 0 | 0 | 0 | 0 |
| 見附市 | 0 | 0 | 5 | 0 | 5 |
| 村上市 | 0 | 0 | 0 | 0 | 0 |
| 燕市 | 0 | 0 | 3 | 0 | 3 |
| 糸魚川市 | 0 | 0 | 0 | 0 | 0 |
| 妙高市 | 0 | 0 | 1 | 1 | 2 |
| 五泉市 | 0 | 0 | 1 | 0 | 1 |
| 上越市 | 0 | 0 | 3 | 0 | 3 |
| 阿賀野市 | 0 | 0 | 0 | 0 | 0 |
| 佐渡市 | 0 | 0 | 0 | 0 | 0 |
| 魚沼市 | 0 | 0 | 0 | 0 | 0 |
| 南魚沼市 | 0 | 0 | 0 | 0 | 0 |
| 胎内市 | 0 | 0 | 0 | 0 | 0 |
| 新潟県小計 | 0 | 0 | 61 | 3 | 64 |
| 富山県(市を除く) | 0 | 0 | 0 | 0 | 0 |
| 富山市 | 0 | 0 | 9 | 0 | 9 |
| 高岡市 | 0 | 0 | 8 | 0 | 8 |
| 魚津市 | 0 | 0 | 1 | 0 | 1 |
| 氷見市 | 0 | 0 | 1 | 0 | 1 |
| 滑川市 | 0 | 0 | 0 | 0 | 0 |
| 黒部市 | 0 | 0 | 1 | 0 | 1 |
| 砺波市 | 0 | 0 | 0 | 0 | 0 |
| 小矢部市 | 0 | 0 | 0 | 0 | 0 |
| 南砺市 | 0 | 0 | 0 | 0 | 0 |
| 射水市 | 0 | 0 | 2 | 0 | 2 |
| 富山県小計 | 0 | 0 | 22 | 0 | 22 |
| 石川県(市を除く) | 0 | 2 | 3 | 0 | 5 |
| 金沢市 | 0 | 0 | 10 | 1 | 11 |
| 七尾市 | 0 | 0 | 0 | 0 | 0 |
| 小松市 | 0 | 0 | 5 | 0 | 5 |
| 輪島市 | 0 | 0 | 0 | 0 | 0 |
| 珠洲市 | 0 | 0 | 0 | 0 | 0 |
| 加賀市 | 0 | 0 | 0 | 0 | 0 |
| 羽咋市 | 0 | 0 | 1 | 0 | 1 |
| かほく市 | 0 | 0 | 2 | 0 | 2 |
| 白山市 | 0 | 0 | 4 | 0 | 4 |
| 能美市 | 0 | 0 | 3 | 0 | 3 |
| 野々市市 | 0 | 0 | 0 | 0 | 0 |
| 石川県小計 | 0 | 2 | 28 | 1 | 31 |

| 届出の種類 地方公共団体名 | 防止の方法 変更届出 | 使用の方法 変更届出 | 氏名等 変更届出 | 承継届出 | 計 |
|------------------|---------------|---------------|-------------|------|----|
| 福井県(市を除く) | 0 | 0 | 0 | 0 | 0 |
| 福井市 | 0 | 0 | 13 | 0 | 13 |
| 敦賀市 | 0 | 0 | 0 | 0 | 0 |
| 小浜市 | 0 | 0 | 0 | 0 | 0 |
| 大野市 | 0 | 0 | 0 | 0 | 0 |
| 勝山市 | 0 | 0 | 0 | 0 | 0 |
| 鯖江市 | 0 | 0 | 0 | 0 | 0 |
| あわら市 | 0 | 0 | 0 | 0 | 0 |
| 越前市 | 0 | 0 | 2 | 0 | 2 |
| 坂井市 | 0 | 0 | 0 | 0 | 0 |
| 福井県小計 | 0 | 0 | 15 | 0 | 15 |
| 山梨県(市を除く) | 0 | 0 | 1 | 0 | 1 |
| 甲府市 | 0 | 0 | 3 | 0 | 3 |
| 富士吉田市 | 0 | 1 | 2 | 0 | 3 |
| 都留市 | 0 | 0 | 0 | 0 | 0 |
| 山梨市 | 0 | 0 | 1 | 0 | 1 |
| 大月市 | 0 | 0 | 0 | 0 | 0 |
| 韮崎市 | 0 | 0 | 2 | 0 | 2 |
| 南アルプス市 | 0 | 0 | 8 | 0 | 8 |
| 北杜市 | 0 | 0 | 2 | 0 | 2 |
| 甲斐市 | 0 | 0 | 1 | 0 | 1 |
| 笛吹市 | 0 | 0 | 1 | 1 | 2 |
| 上野原市 | 0 | 0 | 0 | 0 | 0 |
| 甲州市 | 0 | 0 | 1 | 0 | 1 |
| 中央市 | 0 | 0 | 1 | 0 | 1 |
| 山梨県小計 | 0 | 1 | 23 | 1 | 25 |
| 長野県(市を除く) | 1 | 0 | 0 | 0 | 1 |
| 長野市 | 0 | 0 | 20 | 0 | 20 |
| 松本市 | 0 | 0 | 4 | 1 | 5 |
| 上田市 | 0 | 0 | 0 | 0 | 0 |
| 岡谷市 | 0 | 0 | 0 | 0 | 0 |
| 飯田市 | 0 | 0 | 2 | 0 | 2 |
| 諏訪市 | 0 | 0 | 0 | 0 | 0 |
| 須坂市 | 0 | 0 | 2 | 0 | 2 |
| 小諸市 | 0 | 0 | 0 | 0 | 0 |
| 伊那市 | 0 | 0 | 0 | 0 | 0 |
| 駒ヶ根市 | 0 | 0 | 0 | 0 | 0 |
| 中野市 | 0 | 0 | 0 | 0 | 0 |
| 大町市 | 0 | 0 | 0 | 0 | 0 |
| 飯山市 | 0 | 0 | 0 | 0 | 0 |
| 茅野市 | 3 | 0 | 3 | 0 | 6 |
| 塩尻市 | 0 | 0 | 0 | 0 | 0 |
| 佐久市 | 0 | 0 | 2 | 0 | 2 |
| 千曲市 | 0 | 2 | 2 | 0 | 4 |
| 東御市 | 0 | 0 | 0 | 0 | 0 |
| 安曇野市 | 0 | 0 | 0 | 0 | 0 |
| 長野県小計 | 4 | 2 | 35 | 1 | 42 |
| 岐阜県(市を除く) | 0 | 0 | 18 | 3 | 21 |
| 岐阜市 | 0 | 0 | 20 | 0 | 20 |
| 大垣市 | 0 | 0 | 9 | 3 | 12 |
| 高山市 | 0 | 0 | 2 | 0 | 2 |
| 多治見市 | 0 | 1 | 5 | 0 | 6 |
| 関市 | 0 | 2 | 15 | 0 | 17 |
| 中津川市 | 0 | 0 | 4 | 0 | 4 |
| 美濃市 | 0 | 0 | 2 | 0 | 2 |
| 瑞浪市 | 0 | 0 | 0 | 0 | 0 |
| 羽島市 | 0 | 0 | 0 | 0 | 0 |
| 恵那市 | 0 | 0 | 6 | 2 | 8 |

| 届出の種類 地方公共団体名 | 防止の方法 変更届出 | 使用の方法 変更届出 | 氏名等 変更届出 | 承継届出 | 計 |
|------------------|---------------|---------------|-------------|------|-----|
| 美濃加茂市 | 0 | 0 | 7 | 0 | 7 |
| 土岐市 | 1 | 0 | 0 | 1 | 2 |
| 各務原市 | 0 | 0 | 10 | 0 | 10 |
| 可児市 | 0 | 2 | 13 | 1 | 16 |
| 山県市 | 0 | 0 | 0 | 0 | 0 |
| 瑞穂市 | 0 | 0 | 2 | 0 | 2 |
| 飛騨市 | 0 | 0 | 1 | 0 | 1 |
| 本巣市 | 0 | 0 | 0 | 0 | 0 |
| 郡上市 | 0 | 0 | 4 | 0 | 4 |
| 下呂市 | 0 | 0 | 2 | 0 | 2 |
| 海津市 | 0 | 0 | 0 | 0 | 0 |
| 岐阜県小計 | 1 | 5 | 120 | 10 | 136 |
| 静岡県(市を除く) | 0 | 2 | 10 | 2 | 14 |
| 静岡市 | 0 | 0 | 22 | 1 | 23 |
| 浜松市 | 0 | 1 | 51 | 7 | 59 |
| 沼津市 | 0 | 0 | 12 | 0 | 12 |
| 熱海市 | 0 | 0 | 2 | 0 | 2 |
| 三島市 | 0 | 0 | 1 | 0 | 1 |
| 富士宮市 | 0 | 0 | 14 | 0 | 14 |
| 伊東市 | 0 | 0 | 0 | 0 | 0 |
| 島田市 | 0 | 0 | 6 | 0 | 6 |
| 富士市 | 0 | 0 | 21 | 2 | 23 |
| 磐田市 | 0 | 0 | 8 | 1 | 9 |
| 焼津市 | 0 | 0 | 12 | 3 | 15 |
| 掛川市 | 0 | 0 | 0 | 0 | 0 |
| 藤枝市 | 1 | 0 | 8 | 0 | 9 |
| 御殿場市 | 0 | 0 | 9 | 3 | 12 |
| 袋井市 | 0 | 0 | 13 | 0 | 13 |
| 下田市 | 0 | 0 | 1 | 0 | 1 |
| 裾野市 | 0 | 0 | 5 | 0 | 5 |
| 湖西市 | 0 | 0 | 13 | 1 | 14 |
| 伊豆市 | 0 | 0 | 0 | 0 | 0 |
| 御前崎市 | 0 | 0 | 1 | 0 | 1 |
| 菊川市 | 0 | 0 | 1 | 0 | 1 |
| 伊豆の国市 | 0 | 0 | 6 | 0 | 6 |
| 牧之原市 | 0 | 0 | 2 | 0 | 2 |
| 静岡県小計 | 1 | 3 | 218 | 20 | 242 |
| 愛知県(市を除く) | 0 | 0 | 23 | 1 | 24 |
| 名古屋市 | 0 | 3 | 101 | 3 | 107 |
| 豊橋市 | 0 | 0 | 16 | 2 | 18 |
| 岡崎市 | 1 | 0 | 31 | 2 | 34 |
| 一宮市 | 0 | 0 | 6 | 1 | 7 |
| 瀬戸市 | 0 | 0 | 6 | 0 | 6 |
| 半田市 | 0 | 0 | 9 | 0 | 9 |
| 春日井市 | 0 | 0 | 9 | 3 | 12 |
| 豊川市 | 0 | 0 | 10 | 2 | 12 |
| 津島市 | 0 | 0 | 0 | 0 | 0 |
| 碧南市 | 0 | 0 | 0 | 0 | 0 |
| 刈谷市 | 0 | 0 | 9 | 1 | 10 |
| 豊田市 | 0 | 0 | 30 | 1 | 31 |
| 安城市 | 0 | 0 | 20 | 1 | 21 |
| 西尾市 | 0 | 0 | 7 | 1 | 8 |
| 蒲郡市 | 0 | 0 | 9 | 1 | 10 |
| 犬山市 | 0 | 0 | 3 | 0 | 3 |
| 常滑市 | 0 | 0 | 3 | 0 | 3 |
| 江南市 | 0 | 0 | 3 | 0 | 3 |
| 小牧市 | 0 | 0 | 22 | 3 | 25 |
| 稲沢市 | 0 | 0 | 8 | 0 | 8 |

| 届出の種類 地方公共団体名 | 防止の方法 変更届出 | 使用の方法 変更届出 | 氏名等 変更届出 | 承継届出 | 計 |
|------------------|---------------|---------------|-------------|------|-----|
| 新 城 市 | 0 | 0 | 6 | 0 | 6 |
| 東 海 市 | 0 | 0 | 5 | 0 | 5 |
| 大 府 市 | 0 | 0 | 4 | 0 | 4 |
| 知 多 市 | 0 | 0 | 1 | 0 | 1 |
| 知 立 市 | 0 | 0 | 4 | 0 | 4 |
| 尾 張 旭 市 | 0 | 0 | 4 | 0 | 4 |
| 高 浜 市 | 0 | 0 | 0 | 0 | 0 |
| 岩 倉 市 | 0 | 0 | 0 | 0 | 0 |
| 豊 明 市 | 0 | 0 | 2 | 0 | 2 |
| 日 進 市 | 0 | 0 | 6 | 2 | 8 |
| 田 原 市 | 0 | 0 | 0 | 0 | 0 |
| 愛 西 市 | 0 | 0 | 4 | 1 | 5 |
| 清 須 市 | 0 | 0 | 2 | 0 | 2 |
| 北 名 古 屋 市 | 0 | 0 | 1 | 0 | 1 |
| 弥 富 市 | 0 | 0 | 3 | 0 | 3 |
| み よ し 市 | 0 | 0 | 8 | 0 | 8 |
| あ ま 市 | 0 | 0 | 2 | 0 | 2 |
| 長 久 手 市 | 0 | 0 | 0 | 0 | 0 |
| 愛知県小計 | 1 | 3 | 377 | 25 | 406 |
| 三重県(市を除く) | 0 | 0 | 4 | 0 | 4 |
| 津 市 | 0 | 0 | 7 | 0 | 7 |
| 四 日 市 | 0 | 0 | 14 | 2 | 16 |
| 伊 勢 市 | 0 | 0 | 5 | 1 | 6 |
| 松 阪 市 | 0 | 0 | 3 | 0 | 3 |
| 桑 名 市 | 0 | 0 | 2 | 0 | 2 |
| 鈴 鹿 市 | 0 | 1 | 11 | 1 | 13 |
| 名 張 市 | 0 | 0 | 2 | 0 | 2 |
| 尾 鷲 市 | 0 | 0 | 3 | 0 | 3 |
| 亀 山 市 | 0 | 0 | 3 | 0 | 3 |
| 鳥 羽 市 | 0 | 0 | 1 | 0 | 1 |
| 熊 野 市 | 0 | 0 | 1 | 0 | 1 |
| い な べ 市 | 0 | 0 | 0 | 0 | 0 |
| 志 摩 市 | 0 | 0 | 0 | 0 | 0 |
| 伊 賀 市 | 0 | 0 | 2 | 0 | 2 |
| 三重県小計 | 0 | 1 | 58 | 4 | 63 |
| 滋賀県(市を除く) | 0 | 0 | 9 | 2 | 11 |
| 大 津 市 | 0 | 0 | 10 | 0 | 10 |
| 彦 根 市 | 0 | 0 | 5 | 0 | 5 |
| 長 浜 市 | 0 | 0 | 16 | 2 | 18 |
| 近 江 八 幡 市 | 0 | 0 | 9 | 0 | 9 |
| 草 津 市 | 0 | 0 | 24 | 0 | 24 |
| 守 山 市 | 0 | 0 | 7 | 0 | 7 |
| 栗 東 市 | 0 | 0 | 7 | 0 | 7 |
| 甲 賀 市 | 0 | 0 | 17 | 1 | 18 |
| 野 洲 市 | 0 | 0 | 15 | 0 | 15 |
| 湖 南 市 | 1 | 0 | 13 | 0 | 14 |
| 高 島 市 | 0 | 0 | 0 | 0 | 0 |
| 東 近 江 市 | 0 | 0 | 13 | 0 | 13 |
| 米 原 市 | 0 | 0 | 1 | 0 | 1 |
| 滋賀県小計 | 1 | 0 | 146 | 5 | 152 |
| 京都府(市を除く) | 0 | 0 | 10 | 1 | 11 |
| 京 都 市 | 3 | 0 | 25 | 1 | 29 |
| 福 知 山 市 | 0 | 0 | 0 | 0 | 0 |
| 舞 鶴 市 | 0 | 0 | 1 | 0 | 1 |
| 綾 部 市 | 0 | 0 | 2 | 0 | 2 |
| 宇 治 市 | 0 | 0 | 2 | 0 | 2 |

| 届出の種類 地方公共団体名 | 防止の方法 変更届出 | 使用の方法 変更届出 | 氏名等 変更届出 | 承継届出 | 計 |
|------------------|---------------|---------------|-------------|------|-----|
| 宮津市 | 0 | 0 | 1 | 0 | 1 |
| 亀岡市 | 0 | 0 | 0 | 0 | 0 |
| 城陽市 | 0 | 0 | 1 | 0 | 1 |
| 向日市 | 0 | 0 | 0 | 0 | 0 |
| 長岡京市 | 0 | 0 | 7 | 0 | 7 |
| 八幡市 | 0 | 0 | 0 | 0 | 0 |
| 京田辺市 | 0 | 0 | 0 | 0 | 0 |
| 京丹後市 | 0 | 0 | 0 | 0 | 0 |
| 南丹市 | 0 | 0 | 0 | 0 | 0 |
| 木津川市 | 0 | 0 | 2 | 0 | 2 |
| 京都府小計 | 3 | 0 | 51 | 2 | 56 |
| 大阪府(市を除く) | 0 | 0 | 3 | 0 | 3 |
| 大阪市 | 0 | 0 | 106 | 7 | 113 |
| 堺市 | 0 | 0 | 10 | 1 | 11 |
| 岸和田市 | 0 | 1 | 11 | 0 | 12 |
| 豊中市 | 0 | 1 | 12 | 0 | 13 |
| 池田市 | 0 | 0 | 1 | 0 | 1 |
| 吹田市 | 0 | 1 | 10 | 0 | 11 |
| 泉大津市 | 0 | 0 | 0 | 0 | 0 |
| 高槻市 | 0 | 1 | 12 | 2 | 15 |
| 貝塚市 | 0 | 0 | 7 | 0 | 7 |
| 守口市 | 0 | 0 | 6 | 0 | 6 |
| 枚方市 | 0 | 0 | 17 | 1 | 18 |
| 茨木市 | 0 | 0 | 9 | 0 | 9 |
| 八尾市 | 0 | 1 | 35 | 5 | 41 |
| 泉佐野市 | 0 | 0 | 4 | 1 | 5 |
| 富田林市 | 0 | 0 | 3 | 0 | 3 |
| 寝屋川市 | 0 | 0 | 9 | 1 | 10 |
| 河内長野市 | 0 | 0 | 1 | 0 | 1 |
| 松原市 | 0 | 0 | 1 | 2 | 3 |
| 大東市 | 0 | 0 | 4 | 0 | 4 |
| 和泉市 | 0 | 0 | 1 | 1 | 2 |
| 箕面市 | 0 | 0 | 0 | 0 | 0 |
| 柏原市 | 0 | 0 | 0 | 0 | 0 |
| 羽曳野市 | 0 | 0 | 0 | 0 | 0 |
| 門真市 | 0 | 0 | 4 | 0 | 4 |
| 摂津市 | 0 | 0 | 5 | 2 | 7 |
| 高石市 | 0 | 0 | 0 | 0 | 0 |
| 藤井寺市 | 0 | 0 | 0 | 0 | 0 |
| 東大阪市 | 0 | 0 | 17 | 2 | 19 |
| 泉南市 | 0 | 0 | 0 | 0 | 0 |
| 四條畷市 | 0 | 0 | 0 | 0 | 0 |
| 交野市 | 0 | 0 | 4 | 0 | 4 |
| 大阪狭山市 | 0 | 0 | 0 | 0 | 0 |
| 阪南市 | 0 | 0 | 0 | 0 | 0 |
| 大阪府小計 | 0 | 5 | 292 | 25 | 322 |
| 兵庫県(市を除く) | 0 | 1 | 14 | 2 | 17 |
| 神戸市 | 0 | 0 | 20 | 1 | 21 |
| 姫路市 | 0 | 1 | 20 | 0 | 21 |
| 尼崎市 | 0 | 0 | 26 | 2 | 28 |
| 明石市 | 0 | 0 | 30 | 1 | 31 |
| 西宮市 | 0 | 0 | 17 | 0 | 17 |
| 洲本市 | 0 | 0 | 1 | 0 | 1 |
| 芦屋市 | 0 | 0 | 0 | 0 | 0 |
| 伊丹市 | 0 | 0 | 10 | 0 | 10 |
| 相生市 | 0 | 0 | 3 | 0 | 3 |
| 豊岡市 | 0 | 0 | 7 | 0 | 7 |

| 届出の種類 地方公共団体名 | 防止の方法 変更届出 | 使用の方法 変更届出 | 氏名等 変更届出 | 承継届出 | 計 |
|------------------|---------------|---------------|-------------|------|-----|
| 加古川市 | 0 | 0 | 9 | 0 | 9 |
| 赤穂市 | 0 | 0 | 2 | 0 | 2 |
| 西脇市 | 0 | 0 | 1 | 0 | 1 |
| 宝塚市 | 0 | 0 | 0 | 0 | 0 |
| 三木市 | 0 | 0 | 0 | 0 | 0 |
| 高砂市 | 0 | 0 | 2 | 0 | 2 |
| 川西市 | 0 | 0 | 0 | 0 | 0 |
| 小野市 | 0 | 0 | 6 | 0 | 6 |
| 三田市 | 1 | 0 | 15 | 0 | 16 |
| 加西市 | 0 | 0 | 4 | 0 | 4 |
| 篠山市 | 0 | 0 | 0 | 0 | 0 |
| 養父市 | 0 | 0 | 0 | 0 | 0 |
| 丹波市 | 0 | 0 | 5 | 0 | 5 |
| 南あわじ市 | 0 | 0 | 1 | 0 | 1 |
| 朝来市 | 0 | 0 | 1 | 0 | 1 |
| 淡路市 | 0 | 0 | 1 | 0 | 1 |
| 宍粟市 | 0 | 0 | 0 | 0 | 0 |
| 加東市 | 0 | 0 | 6 | 0 | 6 |
| たつの市 | 0 | 0 | 6 | 0 | 6 |
| 兵庫県小計 | 1 | 2 | 207 | 6 | 216 |
| 奈良県(市を除く) | 1 | 1 | 4 | 0 | 6 |
| 奈良市 | 0 | 0 | 10 | 0 | 10 |
| 大和高田市 | 0 | 0 | 0 | 0 | 0 |
| 大和郡山 | 0 | 0 | 1 | 0 | 1 |
| 天理市 | 0 | 0 | 2 | 0 | 2 |
| 橿原市 | 0 | 0 | 4 | 0 | 4 |
| 桜井市 | 0 | 0 | 0 | 0 | 0 |
| 五條市 | 0 | 0 | 0 | 0 | 0 |
| 御所市 | 0 | 0 | 0 | 0 | 0 |
| 生駒市 | 0 | 0 | 0 | 0 | 0 |
| 香芝市 | 0 | 0 | 1 | 0 | 1 |
| 葛城市 | 0 | 0 | 0 | 0 | 0 |
| 宇陀市 | 0 | 0 | 0 | 0 | 0 |
| 奈良県小計 | 1 | 1 | 22 | 0 | 24 |
| 和歌山県(市を除く) | 0 | 0 | 0 | 0 | 0 |
| 和歌山市 | 0 | 0 | 20 | 4 | 24 |
| 海南市 | 0 | 0 | 0 | 0 | 0 |
| 橋本市 | 0 | 0 | 1 | 0 | 1 |
| 有田市 | 0 | 0 | 0 | 0 | 0 |
| 御坊市 | 0 | 0 | 0 | 0 | 0 |
| 田辺市 | 0 | 0 | 0 | 1 | 1 |
| 新宮市 | 0 | 0 | 0 | 0 | 0 |
| 紀の川市 | 0 | 0 | 0 | 0 | 0 |
| 岩出市 | 0 | 0 | 0 | 0 | 0 |
| 和歌山県小計 | 0 | 0 | 21 | 5 | 26 |
| 鳥取県(市を除く) | 0 | 0 | 0 | 0 | 0 |
| 鳥取市 | 0 | 0 | 3 | 0 | 3 |
| 米子市 | 0 | 0 | 1 | 1 | 2 |
| 倉吉市 | 0 | 0 | 0 | 0 | 0 |
| 境港市 | 0 | 0 | 0 | 0 | 0 |
| 鳥取県小計 | 0 | 0 | 4 | 1 | 5 |
| 島根県(市を除く) | 0 | 0 | 0 | 0 | 0 |
| 松江市 | 0 | 0 | 9 | 0 | 9 |
| 浜田市 | 0 | 0 | 0 | 0 | 0 |
| 出雲市 | 0 | 0 | 2 | 0 | 2 |
| 益田市 | 0 | 0 | 0 | 0 | 0 |
| 大田市 | 0 | 0 | 0 | 0 | 0 |

| 届出の種類 地方公共団体名 | 防止の方法 変更届出 | 使用の方法 変更届出 | 氏名等 変更届出 | 承継届出 | 計 |
|------------------|---------------|---------------|-------------|------|----|
| 安来市 | 0 | 0 | 1 | 0 | 1 |
| 江津市 | 0 | 0 | 0 | 0 | 0 |
| 雲南市 | 0 | 0 | 0 | 0 | 0 |
| 島根県小計 | 0 | 0 | 12 | 0 | 12 |
| 岡山県(市を除く) | 0 | 0 | 1 | 0 | 1 |
| 岡山市 | 0 | 0 | 24 | 4 | 28 |
| 倉敷市 | 0 | 0 | 21 | 0 | 21 |
| 津山市 | 0 | 0 | 1 | 0 | 1 |
| 玉野市 | 0 | 0 | 0 | 0 | 0 |
| 笠岡市 | 0 | 0 | 3 | 0 | 3 |
| 井原市 | 0 | 0 | 0 | 0 | 0 |
| 総社市 | 0 | 0 | 2 | 0 | 2 |
| 高梁市 | 0 | 0 | 2 | 0 | 2 |
| 新見市 | 0 | 0 | 0 | 0 | 0 |
| 備前市 | 0 | 0 | 4 | 0 | 4 |
| 瀬戸内市 | 0 | 0 | 2 | 0 | 2 |
| 赤磐市 | 0 | 0 | 0 | 0 | 0 |
| 真庭市 | 0 | 0 | 0 | 0 | 0 |
| 美作市 | 0 | 1 | 0 | 0 | 1 |
| 浅口市 | 0 | 0 | 0 | 0 | 0 |
| 岡山県小計 | 0 | 1 | 60 | 4 | 65 |
| 広島県(市を除く) | 0 | 0 | 2 | 0 | 2 |
| 広島市 | 0 | 0 | 31 | 4 | 35 |
| 呉市 | 0 | 0 | 8 | 0 | 8 |
| 竹原市 | 0 | 0 | 1 | 0 | 1 |
| 三原市 | 0 | 0 | 1 | 1 | 2 |
| 尾道市 | 0 | 0 | 1 | 0 | 1 |
| 福山市 | 0 | 0 | 16 | 3 | 19 |
| 府中市 | 0 | 0 | 0 | 0 | 0 |
| 三次市 | 0 | 0 | 5 | 0 | 5 |
| 庄原市 | 0 | 0 | 1 | 0 | 1 |
| 大竹市 | 0 | 0 | 4 | 0 | 4 |
| 東広島市 | 0 | 0 | 9 | 0 | 9 |
| 廿日市市 | 0 | 0 | 4 | 0 | 4 |
| 安芸高田市 | 0 | 0 | 0 | 0 | 0 |
| 江田島市 | 0 | 0 | 0 | 0 | 0 |
| 広島県小計 | 0 | 0 | 83 | 8 | 91 |
| 山口県(市を除く) | 0 | 0 | 0 | 0 | 0 |
| 下関市 | 0 | 0 | 3 | 0 | 3 |
| 宇部市 | 0 | 0 | 3 | 1 | 4 |
| 山口市 | 0 | 0 | 4 | 0 | 4 |
| 萩市 | 0 | 1 | 0 | 0 | 1 |
| 防府市 | 0 | 0 | 1 | 0 | 1 |
| 下松市 | 0 | 0 | 0 | 0 | 0 |
| 岩国市 | 0 | 0 | 2 | 0 | 2 |
| 光市 | 0 | 0 | 3 | 0 | 3 |
| 長門市 | 0 | 0 | 0 | 0 | 0 |
| 柳井市 | 0 | 0 | 0 | 0 | 0 |
| 美祇市 | 0 | 0 | 1 | 0 | 1 |
| 周南市 | 0 | 0 | 2 | 0 | 2 |
| 山陽小野田市 | 0 | 0 | 3 | 0 | 3 |
| 山口県小計 | 0 | 1 | 22 | 1 | 24 |
| 徳島県(市を除く) | 0 | 0 | 4 | 0 | 4 |
| 徳島市 | 0 | 0 | 1 | 0 | 1 |
| 鳴門市 | 0 | 0 | 1 | 0 | 1 |
| 小松島市 | 0 | 0 | 1 | 0 | 1 |
| 阿南市 | 0 | 0 | 1 | 0 | 1 |
| 吉野川市 | 0 | 0 | 0 | 0 | 0 |

| 届出の種類 地方公共団体名 | 防止の方法 変更届出 | 使用の方法 変更届出 | 氏名等 変更届出 | 承継届出 | 計 |
|------------------|---------------|---------------|-------------|------|----|
| 阿波市 | 0 | 0 | 0 | 0 | 0 |
| 美馬市 | 0 | 0 | 0 | 0 | 0 |
| 三好市 | 0 | 0 | 0 | 0 | 0 |
| 徳島県小計 | 0 | 0 | 8 | 0 | 8 |
| 香川県(市を除く) | 0 | 0 | 0 | 0 | 0 |
| 高松市 | 0 | 0 | 14 | 3 | 17 |
| 丸亀市 | 0 | 0 | 4 | 0 | 4 |
| 坂出市 | 6 | 0 | 0 | 0 | 6 |
| 善通寺市 | 0 | 0 | 0 | 0 | 0 |
| 観音寺市 | 0 | 0 | 5 | 0 | 5 |
| さぬき市 | 0 | 0 | 0 | 0 | 0 |
| 東かがわ市 | 0 | 0 | 0 | 0 | 0 |
| 三豊市 | 0 | 0 | 0 | 0 | 0 |
| 香川県小計 | 6 | 0 | 23 | 3 | 32 |
| 愛媛県(市を除く) | 0 | 0 | 0 | 0 | 0 |
| 松山市 | 0 | 0 | 7 | 1 | 8 |
| 今治市 | 0 | 0 | 0 | 0 | 0 |
| 宇和島市 | 0 | 0 | 0 | 0 | 0 |
| 八幡浜市 | 0 | 0 | 0 | 0 | 0 |
| 新居浜市 | 0 | 0 | 2 | 1 | 3 |
| 西条市 | 0 | 0 | 7 | 0 | 7 |
| 大洲市 | 0 | 0 | 0 | 0 | 0 |
| 伊予市 | 0 | 0 | 1 | 0 | 1 |
| 四国中央市 | 2 | 0 | 8 | 1 | 11 |
| 西予市 | 0 | 0 | 0 | 0 | 0 |
| 東温市 | 0 | 0 | 0 | 0 | 0 |
| 愛媛県小計 | 2 | 0 | 25 | 3 | 30 |
| 高知県(市を除く) | 0 | 0 | 0 | 0 | 0 |
| 高知市 | 0 | 0 | 8 | 0 | 8 |
| 室戸市 | 0 | 0 | 0 | 0 | 0 |
| 安芸市 | 0 | 0 | 0 | 0 | 0 |
| 南国市 | 0 | 0 | 0 | 0 | 0 |
| 土佐市 | 0 | 0 | 0 | 0 | 0 |
| 須崎市 | 0 | 0 | 0 | 0 | 0 |
| 宿毛市 | 0 | 0 | 0 | 0 | 0 |
| 土佐清水市 | 0 | 0 | 0 | 0 | 0 |
| 四万十市 | 0 | 0 | 1 | 0 | 1 |
| 香南市 | 0 | 0 | 0 | 0 | 0 |
| 香美市 | 0 | 0 | 0 | 0 | 0 |
| 高知県小計 | 0 | 0 | 9 | 0 | 9 |
| 福岡県(市を除く) | 0 | 1 | 15 | 1 | 17 |
| 北九州市 | 0 | 0 | 23 | 1 | 24 |
| 福岡市 | 0 | 0 | 19 | 1 | 20 |
| 大牟田市 | 0 | 0 | 4 | 1 | 5 |
| 久留米市 | 0 | 0 | 13 | 0 | 13 |
| 直方市 | 0 | 0 | 3 | 0 | 3 |
| 飯塚市 | 0 | 0 | 6 | 2 | 8 |
| 田川市 | 0 | 0 | 1 | 0 | 1 |
| 柳川市 | 0 | 0 | 0 | 0 | 0 |
| 八女市 | 0 | 0 | 1 | 0 | 1 |
| 筑後市 | 0 | 0 | 0 | 0 | 0 |
| 大川市 | 0 | 0 | 0 | 0 | 0 |
| 行橋市 | 0 | 0 | 3 | 0 | 3 |
| 豊前市 | 0 | 0 | 7 | 0 | 7 |
| 中間市 | 0 | 0 | 1 | 0 | 1 |
| 小郡市 | 0 | 0 | 1 | 0 | 1 |

| 届出の種類 地方公共団体名 | 防止の方法 変更届出 | 使用の方法 変更届出 | 氏名等 変更届出 | 承継届出 | 計 |
|------------------|---------------|---------------|-------------|------|-----|
| 筑紫野市 | 0 | 0 | 1 | 0 | 1 |
| 春日市 | 0 | 0 | 0 | 0 | 0 |
| 大野城市 | 0 | 0 | 1 | 0 | 1 |
| 宗像市 | 0 | 0 | 1 | 0 | 1 |
| 太宰府市 | 0 | 0 | 0 | 0 | 0 |
| 古賀市 | 0 | 0 | 1 | 0 | 1 |
| 福岡市 | 0 | 0 | 2 | 0 | 2 |
| うきは市 | 0 | 0 | 0 | 0 | 0 |
| 宮若市 | 0 | 0 | 2 | 0 | 2 |
| 嘉麻市 | 0 | 0 | 1 | 0 | 1 |
| 朝倉市 | 0 | 0 | 3 | 1 | 4 |
| みやま市 | 0 | 0 | 0 | 0 | 0 |
| 糸島市 | 0 | 0 | 1 | 0 | 1 |
| 那珂川市 | 0 | 0 | 1 | 0 | 1 |
| 福岡県小計 | 0 | 1 | 111 | 7 | 119 |
| 佐賀県(市を除く) | 0 | 2 | 5 | 0 | 7 |
| 佐賀市 | 0 | 0 | 7 | 0 | 7 |
| 唐津市 | 0 | 0 | 3 | 1 | 4 |
| 鳥栖市 | 0 | 0 | 7 | 0 | 7 |
| 多久市 | 0 | 0 | 0 | 0 | 0 |
| 伊万里市 | 0 | 1 | 3 | 0 | 4 |
| 武雄市 | 0 | 0 | 5 | 0 | 5 |
| 鹿島市 | 0 | 0 | 0 | 0 | 0 |
| 小城市 | 0 | 0 | 0 | 0 | 0 |
| 嬉野市 | 0 | 0 | 0 | 0 | 0 |
| 神埼市 | 0 | 0 | 0 | 0 | 0 |
| 佐賀県小計 | 0 | 3 | 30 | 1 | 34 |
| 長崎県(市を除く) | 0 | 0 | 1 | 0 | 1 |
| 長崎市 | 0 | 0 | 13 | 0 | 13 |
| 佐世保市 | 0 | 0 | 8 | 2 | 10 |
| 島原市 | 0 | 0 | 1 | 0 | 1 |
| 諫早市 | 0 | 0 | 1 | 0 | 1 |
| 大村市 | 0 | 0 | 4 | 0 | 4 |
| 平戸市 | 0 | 0 | 0 | 0 | 0 |
| 松浦市 | 0 | 0 | 0 | 0 | 0 |
| 対馬市 | 0 | 0 | 0 | 0 | 0 |
| 壱岐市 | 0 | 0 | 0 | 0 | 0 |
| 五島市 | 0 | 0 | 0 | 0 | 0 |
| 西海市 | 0 | 0 | 0 | 0 | 0 |
| 雲仙市 | 0 | 0 | 0 | 0 | 0 |
| 南島原市 | 0 | 0 | 0 | 0 | 0 |
| 長崎県小計 | 0 | 0 | 28 | 2 | 30 |
| 熊本県(市を除く) | 0 | 1 | 11 | 1 | 13 |
| 熊本市 | 0 | 0 | 6 | 1 | 7 |
| 八代市 | 0 | 0 | 3 | 0 | 3 |
| 人吉市 | 0 | 0 | 1 | 0 | 1 |
| 荒尾市 | 0 | 0 | 0 | 1 | 1 |
| 水俣市 | 0 | 0 | 7 | 0 | 7 |
| 玉名市 | 0 | 0 | 4 | 0 | 4 |
| 山鹿市 | 0 | 0 | 1 | 0 | 1 |
| 菊池市 | 0 | 0 | 6 | 0 | 6 |
| 宇土市 | 0 | 0 | 3 | 1 | 4 |
| 上天草市 | 0 | 0 | 0 | 0 | 0 |
| 宇城市 | 0 | 0 | 3 | 0 | 3 |
| 阿蘇市 | 0 | 0 | 1 | 0 | 1 |
| 天草市 | 0 | 0 | 0 | 0 | 0 |
| 合志市 | 0 | 0 | 2 | 0 | 2 |
| 熊本県小計 | 0 | 1 | 48 | 4 | 53 |

| 届出の種類 地方公共団体名 | 防止の方法 変更届出 | 使用の方法 変更届出 | 氏名等 変更届出 | 承継届出 | 計 |
|------------------|---------------|---------------|-------------|------|-------|
| 大分県(市を除く) | 0 | 0 | 0 | 0 | 0 |
| 大分市 | 0 | 0 | 27 | 6 | 33 |
| 別府市 | 0 | 0 | 0 | 0 | 0 |
| 中津市 | 0 | 0 | 7 | 0 | 7 |
| 日田市 | 0 | 0 | 1 | 0 | 1 |
| 佐伯市 | 0 | 0 | 1 | 0 | 1 |
| 臼杵市 | 0 | 0 | 0 | 0 | 0 |
| 津久見市 | 0 | 0 | 2 | 0 | 2 |
| 竹田市 | 0 | 0 | 0 | 0 | 0 |
| 豊高田市 | 0 | 0 | 0 | 0 | 0 |
| 杵築市 | 0 | 0 | 0 | 0 | 0 |
| 宇佐市 | 0 | 0 | 2 | 1 | 3 |
| 豊後大野市 | 0 | 0 | 0 | 0 | 0 |
| 由布市 | 0 | 0 | 0 | 0 | 0 |
| 国東市 | 0 | 0 | 0 | 0 | 0 |
| 大分県小計 | 0 | 0 | 40 | 7 | 47 |
| 宮崎県(市を除く) | 0 | 0 | 0 | 0 | 0 |
| 宮崎市 | 0 | 0 | 6 | 0 | 6 |
| 都城市 | 0 | 0 | 1 | 0 | 1 |
| 延岡市 | 0 | 0 | 1 | 0 | 1 |
| 日南市 | 0 | 0 | 0 | 0 | 0 |
| 小林市 | 0 | 0 | 0 | 0 | 0 |
| 日向市 | 0 | 0 | 0 | 0 | 0 |
| 串間市 | 0 | 0 | 0 | 0 | 0 |
| 西都市 | 0 | 0 | 0 | 0 | 0 |
| えびの市 | 0 | 0 | 0 | 0 | 0 |
| 宮崎県小計 | 0 | 0 | 8 | 0 | 8 |
| 鹿児島県(市を除く) | 0 | 3 | 1 | 0 | 4 |
| 鹿児島市 | 0 | 0 | 2 | 0 | 2 |
| 鹿屋市 | 0 | 0 | 1 | 0 | 1 |
| 枕崎市 | 0 | 0 | 0 | 0 | 0 |
| 阿久根市 | 0 | 0 | 0 | 0 | 0 |
| 出水市 | 0 | 0 | 0 | 0 | 0 |
| 指宿市 | 0 | 0 | 0 | 0 | 0 |
| 西之表市 | 0 | 0 | 0 | 0 | 0 |
| 垂水市 | 0 | 0 | 0 | 0 | 0 |
| 薩摩川内市 | 0 | 0 | 1 | 0 | 1 |
| 日置市 | 0 | 0 | 0 | 0 | 0 |
| 曾於市 | 0 | 0 | 0 | 0 | 0 |
| 霧島市 | 0 | 0 | 0 | 0 | 0 |
| いちき串木野市 | 0 | 0 | 0 | 0 | 0 |
| 南さつま市 | 0 | 0 | 0 | 0 | 0 |
| 志布志市 | 0 | 0 | 1 | 0 | 1 |
| 奄美市 | 0 | 0 | 0 | 0 | 0 |
| 南九州市 | 0 | 0 | 1 | 0 | 1 |
| 伊佐市 | 0 | 0 | 0 | 0 | 0 |
| 始良市 | 0 | 0 | 0 | 0 | 0 |
| 鹿児島県小計 | 0 | 3 | 7 | 0 | 10 |
| 沖縄県(市を除く) | 0 | 0 | 0 | 0 | 0 |
| 那覇市 | 0 | 0 | 0 | 0 | 0 |
| 宜野湾市 | 0 | 0 | 0 | 0 | 0 |
| 石垣市 | 0 | 0 | 0 | 0 | 0 |
| 浦添市 | 0 | 0 | 2 | 0 | 2 |
| 名護市 | 0 | 0 | 0 | 0 | 0 |
| 糸満市 | 0 | 0 | 0 | 0 | 0 |
| 沖縄市 | 0 | 0 | 2 | 0 | 2 |
| 豊見城市 | 0 | 0 | 1 | 0 | 1 |
| うるま市 | 0 | 0 | 3 | 0 | 3 |
| 宮古島市 | 0 | 0 | 0 | 0 | 0 |
| 南城市 | 0 | 0 | 0 | 0 | 0 |
| 沖縄県小計 | 0 | 0 | 8 | 0 | 8 |
| 合計 | 34 | 47 | 3,477 | 278 | 3,836 |

表9 振動規制法に基づく特定建設作業実施届出件数

| 届出の種類 地方公共団体名 | くい打機等を使用する作業 | 鋼球を使用して破壊する作業 | 舗装版破砕機を使用する作業 | ブレイカーを使用する作業 | 合計 |
|------------------|--------------|---------------|---------------|--------------|-----|
| 北海道(市を除く) | 6 | 0 | 0 | 11 | 17 |
| 札幌市 | 121 | 0 | 1 | 278 | 400 |
| 函館市 | 2 | 0 | 0 | 13 | 15 |
| 小樽市 | 2 | 0 | 2 | 6 | 10 |
| 旭川市 | 8 | 0 | 0 | 14 | 22 |
| 室蘭市 | 3 | 0 | 0 | 22 | 25 |
| 釧路市 | 1 | 0 | 0 | 17 | 18 |
| 帯広市 | 0 | 0 | 0 | 8 | 8 |
| 北見市 | 0 | 0 | 0 | 15 | 15 |
| 夕張市 | 1 | 0 | 0 | 0 | 1 |
| 岩見沢市 | 10 | 0 | 0 | 7 | 17 |
| 網走市 | 1 | 0 | 0 | 1 | 2 |
| 留萌市 | 1 | 0 | 0 | 1 | 2 |
| 苫小牧市 | 8 | 0 | 0 | 27 | 35 |
| 稚内市 | 1 | 0 | 0 | 0 | 1 |
| 美唄市 | 1 | 0 | 0 | 0 | 1 |
| 芦別市 | 0 | 0 | 0 | 0 | 0 |
| 江別市 | 2 | 0 | 0 | 10 | 12 |
| 赤平市 | 0 | 0 | 0 | 3 | 3 |
| 紋別市 | 0 | 0 | 0 | 1 | 1 |
| 士別市 | 0 | 0 | 0 | 0 | 0 |
| 名寄市 | 0 | 0 | 0 | 1 | 1 |
| 三笠市 | 0 | 0 | 0 | 0 | 0 |
| 根室市 | 0 | 0 | 0 | 0 | 0 |
| 千歳市 | 11 | 0 | 0 | 6 | 17 |
| 滝川市 | 0 | 0 | 0 | 0 | 0 |
| 砂川市 | 0 | 0 | 0 | 2 | 2 |
| 歌志内市 | 0 | 0 | 0 | 0 | 0 |
| 深川市 | 1 | 0 | 0 | 2 | 3 |
| 富良野市 | 1 | 0 | 0 | 0 | 1 |
| 登別市 | 3 | 0 | 0 | 7 | 10 |
| 恵庭市 | 5 | 0 | 0 | 9 | 14 |
| 伊達市 | 1 | 0 | 0 | 0 | 1 |
| 北広島市 | 1 | 0 | 0 | 3 | 4 |
| 石狩市 | 4 | 0 | 0 | 4 | 8 |
| 北斗市 | 0 | 0 | 0 | 1 | 1 |
| 北海道小計 | 195 | 0 | 3 | 469 | 667 |
| 青森県(市を除く) | 0 | 0 | 0 | 0 | 0 |
| 青森市 | 4 | 0 | 2 | 7 | 13 |
| 弘前市 | 0 | 0 | 0 | 4 | 4 |
| 八戸市 | 1 | 0 | 0 | 15 | 16 |
| 黒石市 | 0 | 0 | 0 | 0 | 0 |
| 五所川原市 | 0 | 0 | 0 | 0 | 0 |
| 十和田市 | 1 | 0 | 0 | 1 | 2 |
| 三沢市 | 1 | 0 | 0 | 0 | 1 |
| むつ市 | 0 | 0 | 0 | 0 | 0 |
| つがる市 | 0 | 0 | 0 | 0 | 0 |
| 平川市 | 0 | 0 | 0 | 0 | 0 |
| 青森県小計 | 7 | 0 | 2 | 27 | 36 |
| 岩手県(市を除く) | 1 | 0 | 0 | 5 | 6 |
| 盛岡市 | 7 | 0 | 0 | 19 | 26 |
| 宮古市 | 1 | 0 | 0 | 5 | 6 |
| 大船渡市 | 0 | 0 | 0 | 2 | 2 |
| 花巻市 | 0 | 0 | 0 | 1 | 1 |
| 北上市 | 0 | 0 | 0 | 1 | 1 |

| 届出の種類 地方公共団体名 | くい打機等を使用する作業 | 鋼球を使用して破壊する作業 | 舗装版破砕機を使用する作業 | ブレーカーを使用する作業 | 合計 |
|------------------|--------------|---------------|---------------|--------------|-----|
| 久慈市 | 2 | 0 | 0 | 3 | 5 |
| 遠野市 | 0 | 0 | 0 | 1 | 1 |
| 一関市 | 0 | 0 | 0 | 4 | 4 |
| 陸前高田市 | 0 | 0 | 0 | 0 | 0 |
| 釜石市 | 0 | 0 | 0 | 7 | 7 |
| 二戸市 | 0 | 0 | 0 | 0 | 0 |
| 八幡平市 | 0 | 0 | 0 | 0 | 0 |
| 奥州市 | 0 | 0 | 0 | 0 | 0 |
| 滝沢市 | 0 | 0 | 0 | 1 | 1 |
| 岩手県小計 | 11 | 0 | 0 | 49 | 60 |
| 宮城県(市を除く) | 2 | 0 | 2 | 11 | 15 |
| 仙台市 | 40 | 0 | 0 | 83 | 123 |
| 石巻市 | 29 | 0 | 0 | 26 | 55 |
| 塩竈市 | 4 | 0 | 0 | 4 | 8 |
| 気仙沼市 | 0 | 0 | 0 | 3 | 3 |
| 白石市 | 0 | 0 | 0 | 0 | 0 |
| 名取市 | 2 | 0 | 0 | 5 | 7 |
| 角田市 | 0 | 0 | 0 | 1 | 1 |
| 多賀城市 | 5 | 0 | 0 | 9 | 14 |
| 岩沼市 | 0 | 0 | 0 | 1 | 1 |
| 登米市 | 3 | 0 | 0 | 0 | 3 |
| 栗原市 | 0 | 0 | 0 | 0 | 0 |
| 東松島市 | 0 | 0 | 0 | 0 | 0 |
| 大崎市 | 1 | 0 | 0 | 5 | 6 |
| 富谷市 | 3 | 0 | 0 | 0 | 3 |
| 宮城県小計 | 89 | 0 | 2 | 148 | 239 |
| 秋田県(市を除く) | 0 | 0 | 0 | 0 | 0 |
| 秋田市 | 3 | 0 | 0 | 11 | 14 |
| 能代市 | 0 | 0 | 0 | 3 | 3 |
| 横手市 | 2 | 0 | 0 | 2 | 4 |
| 大館市 | 0 | 0 | 0 | 0 | 0 |
| 男鹿市 | 0 | 0 | 0 | 0 | 0 |
| 湯沢市 | 1 | 0 | 0 | 0 | 1 |
| 鹿角市 | 1 | 0 | 0 | 0 | 1 |
| 由利本荘市 | 1 | 0 | 0 | 3 | 4 |
| 潟上市 | 0 | 0 | 0 | 0 | 0 |
| 大仙市 | 0 | 0 | 0 | 0 | 0 |
| 北秋田市 | 0 | 0 | 0 | 0 | 0 |
| にかほ市 | 0 | 0 | 0 | 0 | 0 |
| 仙北市 | 0 | 0 | 0 | 0 | 0 |
| 秋田県小計 | 8 | 0 | 0 | 19 | 27 |
| 山形県(市を除く) | 0 | 0 | 0 | 0 | 0 |
| 山形市 | 4 | 0 | 0 | 9 | 13 |
| 米沢市 | 1 | 0 | 0 | 3 | 4 |
| 鶴岡市 | 1 | 0 | 0 | 0 | 1 |
| 酒田市 | 0 | 0 | 0 | 1 | 1 |
| 新庄市 | 1 | 0 | 0 | 1 | 2 |
| 寒河江市 | 0 | 0 | 0 | 0 | 0 |
| 上山市 | 0 | 0 | 0 | 0 | 0 |
| 村山市 | 0 | 0 | 0 | 0 | 0 |
| 長井市 | 0 | 0 | 0 | 0 | 0 |
| 天童市 | 0 | 0 | 0 | 0 | 0 |
| 東根市 | 0 | 0 | 0 | 0 | 0 |
| 尾花沢市 | 0 | 0 | 0 | 0 | 0 |
| 南陽市 | 0 | 0 | 0 | 0 | 0 |
| 山形県小計 | 7 | 0 | 0 | 14 | 21 |

| 届出の種類 地方公共団体名 | くい打機等を使用する作業 | 鋼球を使用して破壊する作業 | 舗装版破砕機を使用する作業 | ブレーカーを使用する作業 | 合計 |
|------------------|--------------|---------------|---------------|--------------|-----|
| 福島県(市を除く) | 0 | 0 | 0 | 0 | 0 |
| 福島市 | 3 | 0 | 0 | 16 | 19 |
| 会津若松市 | 2 | 0 | 0 | 6 | 8 |
| 郡山市 | 9 | 0 | 0 | 25 | 34 |
| いわき市 | 4 | 0 | 0 | 26 | 30 |
| 白河市 | 1 | 0 | 1 | 3 | 5 |
| 須賀川市 | 0 | 0 | 0 | 0 | 0 |
| 喜多方市 | 0 | 0 | 0 | 0 | 0 |
| 相馬市 | 0 | 0 | 0 | 0 | 0 |
| 二本松市 | 1 | 0 | 0 | 1 | 2 |
| 田村市 | 0 | 0 | 0 | 0 | 0 |
| 南相馬市 | 0 | 0 | 0 | 1 | 1 |
| 伊達市 | 0 | 0 | 0 | 0 | 0 |
| 本宮市 | 1 | 0 | 0 | 0 | 1 |
| 福島県小計 | 21 | 0 | 1 | 78 | 100 |
| 茨城県(市を除く) | 15 | 0 | 0 | 17 | 32 |
| 水戸市 | 10 | 0 | 0 | 18 | 28 |
| 日立市 | 11 | 0 | 0 | 21 | 32 |
| 土浦市 | 4 | 0 | 0 | 11 | 15 |
| 古河市 | 3 | 0 | 0 | 7 | 10 |
| 石岡市 | 0 | 0 | 0 | 0 | 0 |
| 結城市 | 1 | 0 | 0 | 0 | 1 |
| 龍ヶ崎市 | 0 | 0 | 0 | 1 | 1 |
| 下妻市 | 2 | 0 | 0 | 0 | 2 |
| 常総市 | 1 | 0 | 0 | 4 | 5 |
| 常陸太田市 | 1 | 0 | 1 | 5 | 7 |
| 高萩市 | 4 | 0 | 0 | 3 | 7 |
| 北茨城市 | 1 | 0 | 0 | 9 | 10 |
| 笠間市 | 1 | 0 | 0 | 6 | 7 |
| 取手市 | 1 | 0 | 1 | 11 | 13 |
| 牛久市 | 0 | 0 | 0 | 7 | 7 |
| つくば市 | 6 | 0 | 0 | 21 | 27 |
| ひたちなか市 | 2 | 0 | 0 | 3 | 5 |
| 鹿嶋市 | 8 | 0 | 0 | 8 | 16 |
| 潮来市 | 0 | 0 | 0 | 0 | 0 |
| 守谷市 | 0 | 0 | 0 | 3 | 3 |
| 常陸大宮市 | 2 | 0 | 0 | 2 | 4 |
| 那珂市 | 2 | 0 | 0 | 0 | 2 |
| 筑西市 | 3 | 0 | 0 | 5 | 8 |
| 坂東市 | 0 | 0 | 0 | 0 | 0 |
| 稲敷市 | 3 | 0 | 0 | 5 | 8 |
| かすみがうら市 | 4 | 0 | 0 | 5 | 9 |
| 桜川市 | 1 | 0 | 0 | 0 | 1 |
| 神栖市 | 1 | 0 | 0 | 8 | 9 |
| 行方市 | 3 | 0 | 0 | 1 | 4 |
| 鉾田市 | 3 | 0 | 0 | 3 | 6 |
| つくばみらい市 | 3 | 0 | 0 | 2 | 5 |
| 小美玉市 | 1 | 0 | 0 | 1 | 2 |
| 茨城県小計 | 97 | 0 | 2 | 187 | 286 |
| 栃木県(市を除く) | 5 | 0 | 0 | 9 | 14 |
| 宇都宮市 | 5 | 0 | 2 | 31 | 38 |
| 足利市 | 0 | 0 | 0 | 6 | 6 |
| 栃木市 | 1 | 0 | 0 | 6 | 7 |
| 佐野市 | 2 | 0 | 0 | 10 | 12 |
| 鹿沼市 | 1 | 0 | 1 | 3 | 5 |

| 届出の種類 地方公共団体名 | くい打機等を使用する作業 | 鋼球を使用して破壊する作業 | 舗装版破砕機を使用する作業 | ブレーカーを使用する作業 | 合計 |
|------------------|--------------|---------------|---------------|--------------|-----|
| 日光市 | 1 | 0 | 1 | 1 | 3 |
| 小山市 | 5 | 0 | 2 | 8 | 15 |
| 真岡市 | 0 | 0 | 0 | 2 | 2 |
| 大田原市 | 0 | 0 | 0 | 2 | 2 |
| 矢板市 | 1 | 1 | 0 | 0 | 2 |
| 那須塩原市 | 0 | 0 | 0 | 8 | 8 |
| さくら市 | 0 | 0 | 0 | 0 | 0 |
| 那須烏山市 | 0 | 0 | 0 | 0 | 0 |
| 下野市 | 0 | 0 | 0 | 8 | 8 |
| 栃木県小計 | 21 | 1 | 6 | 94 | 122 |
| 群馬県(市を除く) | 2 | 0 | 1 | 12 | 15 |
| 前橋市 | 8 | 0 | 2 | 22 | 32 |
| 高崎市 | 5 | 0 | 1 | 15 | 21 |
| 桐生市 | 2 | 0 | 0 | 7 | 9 |
| 伊勢崎市 | 2 | 0 | 0 | 17 | 19 |
| 太田市 | 3 | 0 | 0 | 10 | 13 |
| 沼田市 | 2 | 0 | 0 | 1 | 3 |
| 館林市 | 2 | 0 | 0 | 5 | 7 |
| 渋川市 | 1 | 0 | 0 | 21 | 22 |
| 藤岡市 | 0 | 0 | 0 | 1 | 1 |
| 富岡市 | 1 | 0 | 1 | 2 | 4 |
| 安中市 | 2 | 0 | 1 | 0 | 3 |
| みどり市 | 0 | 0 | 0 | 1 | 1 |
| 群馬県小計 | 30 | 0 | 6 | 114 | 150 |
| 埼玉県(市を除く) | 8 | 0 | 1 | 23 | 32 |
| さいたま市 | 19 | 0 | 0 | 158 | 177 |
| 川越市 | 8 | 0 | 0 | 26 | 34 |
| 熊谷市 | 3 | 0 | 0 | 22 | 25 |
| 川口市 | 3 | 0 | 0 | 94 | 97 |
| 行田市 | 0 | 0 | 0 | 4 | 4 |
| 秩父市 | 0 | 0 | 0 | 0 | 0 |
| 所沢市 | 4 | 0 | 0 | 28 | 32 |
| 飯能市 | 2 | 0 | 0 | 4 | 6 |
| 加須市 | 3 | 0 | 0 | 7 | 10 |
| 本庄市 | 0 | 0 | 0 | 8 | 8 |
| 東松山市 | 2 | 0 | 0 | 9 | 11 |
| 春日部市 | 4 | 0 | 0 | 16 | 20 |
| 狭山市 | 7 | 0 | 2 | 23 | 32 |
| 羽生市 | 0 | 0 | 0 | 5 | 5 |
| 鴻巣市 | 2 | 0 | 0 | 10 | 12 |
| 深谷市 | 3 | 0 | 0 | 18 | 21 |
| 上尾市 | 0 | 0 | 0 | 24 | 24 |
| 草加市 | 18 | 0 | 0 | 51 | 69 |
| 越谷市 | 3 | 0 | 0 | 28 | 31 |
| 蕨市 | 1 | 0 | 0 | 11 | 12 |
| 戸田市 | 7 | 0 | 0 | 28 | 35 |
| 入間市 | 2 | 0 | 0 | 4 | 6 |
| 朝霞市 | 3 | 0 | 0 | 16 | 19 |
| 志木市 | 1 | 0 | 0 | 8 | 9 |
| 和光市 | 5 | 0 | 0 | 7 | 12 |
| 新座市 | 3 | 0 | 1 | 22 | 26 |
| 桶川市 | 2 | 0 | 0 | 2 | 4 |
| 久喜市 | 1 | 0 | 0 | 6 | 7 |
| 北本市 | 0 | 0 | 0 | 2 | 2 |
| 八潮市 | 0 | 0 | 0 | 21 | 21 |

| 届出の種類 地方公共団体名 | くい打機等を使用する作業 | 鋼球を使用して破壊する作業 | 舗装版破砕機を使用する作業 | ブレーカーを使用する作業 | 合計 |
|------------------|--------------|---------------|---------------|--------------|-------|
| 富士見市 | 0 | 0 | 0 | 4 | 4 |
| 三郷市 | 8 | 0 | 6 | 19 | 33 |
| 蓮田市 | 1 | 0 | 1 | 5 | 7 |
| 坂戸市 | 1 | 0 | 0 | 7 | 8 |
| 幸手市 | 1 | 0 | 0 | 1 | 2 |
| 鶴ヶ島市 | 0 | 0 | 0 | 6 | 6 |
| 日高市 | 0 | 0 | 0 | 6 | 6 |
| 吉川市 | 2 | 0 | 0 | 3 | 5 |
| ふじみ野市 | 0 | 0 | 1 | 3 | 4 |
| 白岡市 | 2 | 0 | 0 | 0 | 2 |
| 埼玉県小計 | 129 | 0 | 12 | 739 | 880 |
| 千葉県(市を除く) | 2 | 0 | 3 | 18 | 23 |
| 千葉市 | 44 | 0 | 5 | 503 | 552 |
| 銚子市 | 5 | 0 | 2 | 9 | 16 |
| 市川市 | 10 | 0 | 4 | 265 | 279 |
| 船橋市 | 5 | 0 | 0 | 273 | 278 |
| 館山市 | 0 | 0 | 0 | 2 | 2 |
| 木更津市 | 8 | 0 | 2 | 45 | 55 |
| 松戸市 | 0 | 0 | 0 | 112 | 112 |
| 野田市 | 2 | 0 | 0 | 12 | 14 |
| 茂原市 | 0 | 0 | 0 | 0 | 0 |
| 成田市 | 2 | 0 | 1 | 49 | 52 |
| 佐倉市 | 3 | 0 | 0 | 51 | 54 |
| 東金市 | 0 | 0 | 0 | 7 | 7 |
| 旭市 | 0 | 0 | 0 | 0 | 0 |
| 習志野市 | 1 | 0 | 0 | 83 | 84 |
| 柏市 | 17 | 0 | 1 | 97 | 115 |
| 勝浦市 | 0 | 0 | 0 | 1 | 1 |
| 市原市 | 5 | 0 | 1 | 66 | 72 |
| 流山市 | 27 | 0 | 18 | 41 | 86 |
| 八千代市 | 4 | 0 | 1 | 100 | 105 |
| 我孫子市 | 1 | 0 | 0 | 9 | 10 |
| 鴨川市 | 0 | 0 | 0 | 0 | 0 |
| 鎌ヶ谷市 | 6 | 0 | 3 | 49 | 58 |
| 君津市 | 0 | 0 | 0 | 27 | 27 |
| 富津市 | 0 | 0 | 0 | 4 | 4 |
| 浦安市 | 3 | 0 | 0 | 141 | 144 |
| 四街道市 | 2 | 0 | 0 | 82 | 84 |
| 袖ヶ浦市 | 1 | 0 | 0 | 9 | 10 |
| 八街市 | 0 | 0 | 0 | 36 | 36 |
| 印西市 | 4 | 0 | 0 | 8 | 12 |
| 白井市 | 1 | 0 | 0 | 6 | 7 |
| 富里市 | 0 | 0 | 0 | 0 | 0 |
| 南房総市 | 0 | 0 | 0 | 0 | 0 |
| 匝瑳市 | 0 | 0 | 0 | 6 | 6 |
| 香取市 | 0 | 0 | 0 | 17 | 17 |
| 山武市 | 0 | 0 | 0 | 6 | 6 |
| いすみ市 | 0 | 0 | 0 | 0 | 0 |
| 大網白里市 | 0 | 0 | 1 | 1 | 2 |
| 千葉県小計 | 153 | 0 | 42 | 2,135 | 2,330 |
| 東京都(区市を除く) | 0 | 0 | 0 | 0 | 0 |
| 千代田区 | 19 | 0 | 5 | 170 | 194 |
| 中央区 | 42 | 0 | 0 | 247 | 289 |
| 港区 | 70 | 1 | 0 | 395 | 466 |
| 新宿区 | 11 | 0 | 2 | 259 | 272 |
| 文京区 | 17 | 0 | 5 | 201 | 223 |

表 9

| 届出の種類 地方公共団体名 | くい打機等を使用する作業 | 鋼球を使用して破壊する作業 | 舗装版破砕機を使用する作業 | ブレーカーを使用する作業 | 合計 |
|------------------|--------------|---------------|---------------|--------------|-------|
| 台東区 | 16 | 0 | 0 | 239 | 255 |
| 墨田区 | 9 | 0 | 0 | 233 | 242 |
| 江東区 | 55 | 0 | 0 | 284 | 339 |
| 品川区 | 24 | 0 | 0 | 273 | 297 |
| 目黒区 | 6 | 0 | 2 | 219 | 227 |
| 大田区 | 23 | 0 | 0 | 298 | 321 |
| 世田谷区 | 10 | 0 | 0 | 455 | 465 |
| 渋谷区 | 5 | 0 | 0 | 262 | 267 |
| 中野区 | 3 | 0 | 0 | 148 | 151 |
| 杉並区 | 2 | 0 | 0 | 238 | 240 |
| 豊島区 | 10 | 0 | 0 | 213 | 223 |
| 北区 | 16 | 0 | 0 | 168 | 184 |
| 荒川区 | 4 | 0 | 1 | 105 | 110 |
| 板橋区 | 7 | 0 | 0 | 183 | 190 |
| 練馬区 | 34 | 1 | 2 | 208 | 245 |
| 足立区 | 34 | 0 | 0 | 261 | 295 |
| 葛飾区 | 18 | 0 | 2 | 183 | 203 |
| 江戸川区 | 18 | 0 | 0 | 228 | 246 |
| 八王子市 | 10 | 0 | 0 | 86 | 96 |
| 立川市 | 3 | 0 | 0 | 35 | 38 |
| 武蔵野市 | 0 | 0 | 1 | 40 | 41 |
| 三鷹市 | 1 | 0 | 0 | 55 | 56 |
| 青梅市 | 1 | 0 | 0 | 7 | 8 |
| 府中市 | 5 | 0 | 5 | 46 | 56 |
| 昭島市 | 1 | 0 | 0 | 13 | 14 |
| 調布市 | 4 | 0 | 1 | 51 | 56 |
| 町田市 | 13 | 0 | 0 | 55 | 68 |
| 小金井市 | 0 | 0 | 6 | 39 | 45 |
| 小平市 | 3 | 0 | 1 | 29 | 33 |
| 日野市 | 4 | 0 | 0 | 36 | 40 |
| 東村山市 | 4 | 0 | 4 | 24 | 32 |
| 国分寺市 | 0 | 0 | 0 | 20 | 20 |
| 国立市 | 0 | 0 | 0 | 22 | 22 |
| 福生市 | 0 | 0 | 0 | 5 | 5 |
| 狛江市 | 0 | 0 | 0 | 21 | 21 |
| 東大和市 | 0 | 0 | 0 | 10 | 10 |
| 清瀬市 | 2 | 0 | 0 | 12 | 14 |
| 東久留米市 | 0 | 0 | 0 | 11 | 11 |
| 武蔵村山市 | 3 | 0 | 0 | 10 | 13 |
| 多摩市 | 5 | 0 | 0 | 15 | 20 |
| 稲城市 | 2 | 0 | 2 | 10 | 14 |
| 羽村市 | 1 | 0 | 0 | 2 | 3 |
| あきる野市 | 2 | 0 | 0 | 6 | 8 |
| 西東京市 | 0 | 0 | 0 | 39 | 39 |
| 東京都小計 | 517 | 2 | 39 | 6,169 | 6,727 |
| 神奈川県(市を除く) | 0 | 0 | 0 | 5 | 5 |
| 横浜市 | 104 | 0 | 3 | 908 | 1,015 |
| 川崎市 | 23 | 0 | 1 | 341 | 365 |
| 相模原市 | 5 | 0 | 0 | 61 | 66 |
| 横須賀市 | 2 | 0 | 0 | 40 | 42 |
| 平塚市 | 0 | 0 | 0 | 38 | 38 |
| 鎌倉市 | 6 | 0 | 5 | 45 | 56 |
| 藤沢市 | 7 | 0 | 0 | 56 | 63 |
| 小田原市 | 0 | 0 | 1 | 27 | 28 |
| 茅ヶ崎市 | 0 | 0 | 0 | 15 | 15 |
| 逗子市 | 0 | 0 | 0 | 11 | 11 |

| 届出の種類 地方公共団体名 | くい打機等を使用する作業 | 鋼球を使用して破壊する作業 | 舗装版破砕機を使用する作業 | ブレーカーを使用する作業 | 合計 |
|------------------|--------------|---------------|---------------|--------------|-------|
| 三浦市 | 1 | 0 | 0 | 6 | 7 |
| 秦野市 | 3 | 0 | 0 | 18 | 21 |
| 厚木市 | 2 | 0 | 0 | 22 | 24 |
| 大和市 | 1 | 0 | 0 | 34 | 35 |
| 伊勢原市 | 0 | 0 | 0 | 18 | 18 |
| 海老名市 | 5 | 0 | 0 | 21 | 26 |
| 座間市 | 0 | 0 | 0 | 10 | 10 |
| 南足柄市 | 0 | 0 | 0 | 3 | 3 |
| 綾瀬市 | 0 | 0 | 0 | 5 | 5 |
| 神奈川県小計 | 159 | 0 | 10 | 1,684 | 1,853 |
| 新潟県(市を除く) | 1 | 0 | 0 | 0 | 1 |
| 新潟市 | 18 | 30 | 2 | 19 | 69 |
| 長岡市 | 4 | 0 | 0 | 10 | 14 |
| 三条市 | 1 | 0 | 0 | 2 | 3 |
| 柏崎市 | 0 | 0 | 1 | 4 | 5 |
| 新発田市 | 5 | 0 | 1 | 3 | 9 |
| 小千谷市 | 0 | 0 | 0 | 3 | 3 |
| 加茂市 | 0 | 0 | 0 | 6 | 6 |
| 十日町市 | 1 | 0 | 0 | 7 | 8 |
| 見附市 | 1 | 0 | 0 | 0 | 1 |
| 村上市 | 3 | 0 | 0 | 1 | 4 |
| 燕市 | 2 | 0 | 0 | 1 | 3 |
| 糸魚川市 | 0 | 0 | 0 | 0 | 0 |
| 妙高市 | 0 | 0 | 2 | 3 | 5 |
| 五泉市 | 0 | 0 | 0 | 0 | 0 |
| 上越市 | 2 | 0 | 1 | 9 | 12 |
| 阿賀野市 | 0 | 0 | 0 | 0 | 0 |
| 佐渡市 | 0 | 0 | 0 | 0 | 0 |
| 魚沼市 | 0 | 0 | 0 | 0 | 0 |
| 南魚沼市 | 1 | 0 | 0 | 0 | 1 |
| 胎内市 | 0 | 0 | 0 | 4 | 4 |
| 新潟県小計 | 39 | 30 | 7 | 72 | 148 |
| 富山県(市を除く) | 1 | 0 | 0 | 2 | 3 |
| 富山市 | 5 | 0 | 0 | 55 | 60 |
| 高岡市 | 0 | 0 | 0 | 22 | 22 |
| 魚津市 | 0 | 0 | 0 | 1 | 1 |
| 氷見市 | 0 | 0 | 0 | 2 | 2 |
| 滑川市 | 0 | 0 | 0 | 1 | 1 |
| 黒部市 | 0 | 0 | 0 | 1 | 1 |
| 砺波市 | 1 | 0 | 0 | 0 | 1 |
| 小矢部市 | 0 | 0 | 0 | 1 | 1 |
| 南砺市 | 0 | 0 | 0 | 2 | 2 |
| 射水市 | 1 | 0 | 0 | 12 | 13 |
| 富山県小計 | 8 | 0 | 0 | 99 | 107 |
| 石川県(市を除く) | 1 | 0 | 0 | 6 | 7 |
| 金沢市 | 42 | 0 | 0 | 89 | 131 |
| 七尾市 | 0 | 0 | 0 | 5 | 5 |
| 小松市 | 0 | 0 | 0 | 8 | 8 |
| 輪島市 | 0 | 0 | 0 | 0 | 0 |
| 珠洲市 | 0 | 0 | 0 | 0 | 0 |
| 加賀市 | 0 | 0 | 0 | 2 | 2 |
| 羽咋市 | 0 | 0 | 0 | 0 | 0 |
| かほく市 | 0 | 0 | 0 | 2 | 2 |
| 白山市 | 3 | 0 | 0 | 13 | 16 |
| 能美市 | 0 | 0 | 0 | 1 | 1 |
| 野々市市 | 0 | 0 | 0 | 1 | 1 |
| 石川県小計 | 46 | 0 | 0 | 127 | 173 |

| 届出の種類 地方公共団体名 | くい打機等を使用する作業 | 鋼球を使用して破壊する作業 | 舗装版破砕機を使用する作業 | ブレーカーを使用する作業 | 合計 |
|------------------|--------------|---------------|---------------|--------------|-----|
| 福井県(市を除く) | 1 | 0 | 0 | 0 | 1 |
| 福井市 | 7 | 0 | 0 | 55 | 62 |
| 敦賀市 | 2 | 0 | 0 | 14 | 16 |
| 小浜市 | 0 | 0 | 0 | 4 | 4 |
| 大野市 | 0 | 0 | 0 | 0 | 0 |
| 勝山市 | 0 | 0 | 0 | 0 | 0 |
| 鯖江市 | 1 | 0 | 0 | 1 | 2 |
| あわら市 | 3 | 0 | 0 | 3 | 6 |
| 越前市 | 0 | 0 | 0 | 10 | 10 |
| 坂井市 | 0 | 0 | 0 | 3 | 3 |
| 福井県小計 | 14 | 0 | 0 | 90 | 104 |
| 山梨県(市を除く) | 1 | 0 | 2 | 11 | 14 |
| 甲府市 | 5 | 0 | 0 | 13 | 18 |
| 富士吉田市 | 0 | 0 | 0 | 3 | 3 |
| 都留市 | 0 | 0 | 0 | 3 | 3 |
| 山梨市 | 0 | 0 | 0 | 0 | 0 |
| 大月市 | 1 | 0 | 0 | 2 | 3 |
| 韮崎市 | 3 | 0 | 0 | 4 | 7 |
| 南アルプス市 | 0 | 0 | 0 | 0 | 0 |
| 北杜市 | 1 | 0 | 0 | 0 | 1 |
| 甲斐市 | 0 | 0 | 0 | 4 | 4 |
| 笛吹市 | 0 | 0 | 0 | 4 | 4 |
| 上野原市 | 0 | 0 | 0 | 3 | 3 |
| 甲州市 | 0 | 0 | 0 | 0 | 0 |
| 中央市 | 5 | 0 | 0 | 3 | 8 |
| 山梨県小計 | 16 | 0 | 2 | 50 | 68 |
| 長野県(市を除く) | 0 | 0 | 0 | 0 | 0 |
| 長野市 | 16 | 0 | 2 | 59 | 77 |
| 松本市 | 2 | 0 | 0 | 16 | 18 |
| 上田市 | 1 | 0 | 0 | 4 | 5 |
| 岡谷市 | 0 | 0 | 0 | 0 | 0 |
| 飯田市 | 0 | 0 | 0 | 3 | 3 |
| 諏訪市 | 0 | 0 | 0 | 3 | 3 |
| 須坂市 | 0 | 0 | 0 | 0 | 0 |
| 小諸市 | 1 | 0 | 0 | 3 | 4 |
| 伊那市 | 0 | 0 | 0 | 0 | 0 |
| 駒ヶ根市 | 0 | 0 | 0 | 1 | 1 |
| 中野市 | 1 | 0 | 0 | 1 | 2 |
| 大町市 | 1 | 0 | 0 | 0 | 1 |
| 飯山市 | 0 | 0 | 0 | 0 | 0 |
| 茅野市 | 1 | 0 | 0 | 0 | 1 |
| 塩尻市 | 0 | 0 | 0 | 0 | 0 |
| 佐久市 | 1 | 0 | 0 | 4 | 5 |
| 千曲市 | 0 | 0 | 0 | 0 | 0 |
| 東御市 | 0 | 0 | 0 | 0 | 0 |
| 安曇野市 | 0 | 0 | 0 | 2 | 2 |
| 長野県小計 | 24 | 0 | 2 | 96 | 122 |
| 岐阜県(市を除く) | 15 | 0 | 4 | 106 | 125 |
| 岐阜市 | 51 | 0 | 0 | 306 | 357 |
| 大垣市 | 25 | 0 | 1 | 74 | 100 |
| 高山市 | 4 | 0 | 0 | 23 | 27 |
| 多治見市 | 1 | 0 | 0 | 53 | 54 |
| 関市 | 2 | 0 | 4 | 33 | 39 |
| 中津川市 | 2 | 0 | 1 | 31 | 34 |
| 美濃市 | 0 | 0 | 1 | 4 | 5 |
| 瑞浪市 | 3 | 0 | 0 | 16 | 19 |
| 羽島市 | 6 | 0 | 1 | 41 | 48 |
| 恵那市 | 0 | 0 | 1 | 12 | 13 |

| 届出の種類 地方公共団体名 | くい打機等を使用する作業 | 鋼球を使用して破壊する作業 | 舗装版破砕機を使用する作業 | ブレーカーを使用する作業 | 合計 |
|------------------|--------------|---------------|---------------|--------------|-------|
| 美濃加茂市 | 2 | 0 | 0 | 26 | 28 |
| 土岐市 | 2 | 0 | 1 | 23 | 26 |
| 各務原市 | 12 | 0 | 0 | 77 | 89 |
| 可児市 | 1 | 0 | 1 | 38 | 40 |
| 山県市 | 2 | 0 | 0 | 11 | 13 |
| 瑞穂市 | 3 | 0 | 2 | 17 | 22 |
| 飛騨市 | 1 | 0 | 0 | 3 | 4 |
| 本巣市 | 3 | 0 | 1 | 14 | 18 |
| 郡上市 | 0 | 0 | 1 | 10 | 11 |
| 下呂市 | 0 | 0 | 0 | 9 | 9 |
| 海津市 | 10 | 0 | 0 | 14 | 24 |
| 岐阜県小計 | 145 | 0 | 19 | 941 | 1,105 |
| 静岡県(市を除く) | 8 | 0 | 0 | 33 | 41 |
| 静岡市 | 17 | 0 | 0 | 182 | 199 |
| 浜松市 | 19 | 0 | 1 | 121 | 141 |
| 沼津市 | 6 | 0 | 0 | 43 | 49 |
| 熱海市 | 0 | 0 | 0 | 15 | 15 |
| 三島市 | 4 | 0 | 0 | 25 | 29 |
| 富士宮市 | 3 | 0 | 0 | 45 | 48 |
| 伊東市 | 2 | 0 | 0 | 6 | 8 |
| 島田市 | 0 | 0 | 0 | 9 | 9 |
| 富士市 | 12 | 0 | 0 | 386 | 398 |
| 磐田市 | 2 | 0 | 0 | 26 | 28 |
| 焼津市 | 5 | 0 | 0 | 29 | 34 |
| 掛川市 | 1 | 0 | 0 | 4 | 5 |
| 藤枝市 | 3 | 0 | 0 | 16 | 19 |
| 御殿場市 | 2 | 0 | 0 | 32 | 34 |
| 袋井市 | 1 | 0 | 0 | 11 | 12 |
| 下田市 | 1 | 0 | 0 | 2 | 3 |
| 裾野市 | 1 | 0 | 0 | 24 | 25 |
| 湖西市 | 2 | 0 | 0 | 11 | 13 |
| 伊豆市 | 0 | 0 | 0 | 6 | 6 |
| 御前崎市 | 0 | 0 | 0 | 7 | 7 |
| 菊川市 | 0 | 0 | 0 | 9 | 9 |
| 伊豆の国市 | 2 | 0 | 0 | 35 | 37 |
| 牧之原市 | 0 | 0 | 0 | 7 | 7 |
| 静岡県小計 | 91 | 0 | 1 | 1,084 | 1,176 |
| 愛知県(市を除く) | 70 | 0 | 24 | 750 | 844 |
| 名古屋市 | 254 | 0 | 0 | 5,633 | 5,887 |
| 豊橋市 | 54 | 0 | 2 | 263 | 319 |
| 岡崎市 | 38 | 0 | 21 | 448 | 507 |
| 一宮市 | 28 | 0 | 15 | 450 | 493 |
| 瀬戸市 | 9 | 0 | 1 | 168 | 178 |
| 半田市 | 15 | 0 | 7 | 167 | 189 |
| 春日井市 | 25 | 0 | 2 | 450 | 477 |
| 豊川市 | 21 | 0 | 3 | 146 | 170 |
| 津島市 | 6 | 0 | 0 | 99 | 105 |
| 碧南市 | 16 | 0 | 3 | 69 | 88 |
| 刈谷市 | 46 | 0 | 13 | 374 | 433 |
| 豊田市 | 69 | 0 | 26 | 547 | 642 |
| 安城市 | 42 | 0 | 7 | 266 | 315 |
| 西尾市 | 47 | 0 | 27 | 171 | 245 |
| 蒲郡市 | 7 | 0 | 1 | 61 | 69 |
| 犬山市 | 4 | 0 | 3 | 57 | 64 |
| 常滑市 | 9 | 0 | 5 | 131 | 145 |
| 江南市 | 2 | 0 | 0 | 146 | 148 |
| 小牧市 | 15 | 0 | 1 | 278 | 294 |
| 稲沢市 | 19 | 0 | 10 | 247 | 276 |

| 届出の種類 地方公共団体名 | くい打機等を使用する作業 | 鋼球を使用して破壊する作業 | 舗装版破砕機を使用する作業 | ブレーカーを使用する作業 | 合計 |
|------------------|--------------|---------------|---------------|--------------|--------|
| 新 城 市 | 9 | 0 | 0 | 29 | 38 |
| 東 海 市 | 12 | 0 | 0 | 182 | 194 |
| 大 府 市 | 19 | 0 | 19 | 214 | 252 |
| 知 多 市 | 6 | 0 | 1 | 141 | 148 |
| 知 立 市 | 21 | 0 | 18 | 165 | 204 |
| 尾 張 旭 市 | 0 | 0 | 1 | 111 | 112 |
| 高 浜 市 | 12 | 0 | 3 | 50 | 65 |
| 岩 倉 市 | 4 | 0 | 3 | 59 | 66 |
| 豊 明 市 | 8 | 0 | 2 | 147 | 157 |
| 日 進 市 | 8 | 0 | 6 | 155 | 169 |
| 田 原 市 | 7 | 2 | 1 | 54 | 64 |
| 愛 西 市 | 19 | 0 | 10 | 113 | 142 |
| 清 須 市 | 5 | 4 | 0 | 134 | 143 |
| 北 名 古 屋 市 | 10 | 0 | 1 | 141 | 152 |
| 弥 富 市 | 21 | 0 | 7 | 84 | 112 |
| み よ し 市 | 2 | 0 | 3 | 69 | 74 |
| あ ま 市 | 12 | 0 | 4 | 145 | 161 |
| 長 久 手 市 | 0 | 0 | 0 | 0 | 0 |
| 愛知県小計 | 971 | 6 | 250 | 12,914 | 14,141 |
| 三重県(市を除く) | 4 | 0 | 0 | 15 | 19 |
| 津 市 | 4 | 1 | 0 | 38 | 43 |
| 四 日 市 市 | 8 | 0 | 0 | 78 | 86 |
| 伊 勢 市 市 | 3 | 0 | 1 | 17 | 21 |
| 松 阪 市 市 | 2 | 0 | 0 | 11 | 13 |
| 桑 名 市 市 | 6 | 0 | 0 | 51 | 57 |
| 鈴 鹿 市 市 | 2 | 0 | 0 | 30 | 32 |
| 名 張 市 市 | 0 | 0 | 0 | 0 | 0 |
| 尾 鷲 市 市 | 0 | 0 | 0 | 4 | 4 |
| 亀 山 市 市 | 0 | 0 | 0 | 13 | 13 |
| 鳥 羽 市 市 | 1 | 0 | 0 | 0 | 1 |
| 熊 野 市 市 | 0 | 0 | 0 | 0 | 0 |
| い な べ 市 市 | 0 | 0 | 0 | 0 | 0 |
| 志 摩 市 市 | 0 | 0 | 0 | 0 | 0 |
| 伊 賀 市 市 | 1 | 0 | 1 | 9 | 11 |
| 三重県小計 | 31 | 1 | 2 | 266 | 300 |
| 滋賀県(市を除く) | 4 | 0 | 1 | 8 | 13 |
| 大 津 市 市 | 8 | 0 | 0 | 103 | 111 |
| 彦 根 市 市 | 6 | 0 | 0 | 22 | 28 |
| 長 浜 市 市 | 0 | 0 | 0 | 18 | 18 |
| 近 江 八 幡 市 市 | 3 | 0 | 0 | 9 | 12 |
| 草 津 市 市 | 5 | 0 | 1 | 47 | 53 |
| 守 山 市 市 | 4 | 0 | 0 | 24 | 28 |
| 栗 東 市 市 | 6 | 0 | 0 | 20 | 26 |
| 甲 賀 市 市 | 1 | 0 | 1 | 15 | 17 |
| 野 洲 市 市 | 6 | 0 | 0 | 18 | 24 |
| 湖 南 市 市 | 2 | 0 | 0 | 9 | 11 |
| 高 島 市 市 | 3 | 0 | 2 | 5 | 10 |
| 東 近 江 市 市 | 0 | 0 | 0 | 12 | 12 |
| 米 原 市 市 | 4 | 0 | 0 | 10 | 14 |
| 滋賀県小計 | 52 | 0 | 5 | 320 | 377 |
| 京都府(市を除く) | 2 | 0 | 0 | 27 | 29 |
| 京 都 市 市 | 2 | 0 | 0 | 367 | 369 |
| 福 知 山 市 市 | 3 | 0 | 0 | 7 | 10 |
| 舞 鶴 市 市 | 1 | 0 | 0 | 19 | 20 |
| 綾 部 市 市 | 0 | 0 | 0 | 2 | 2 |
| 宇 治 市 市 | 0 | 0 | 0 | 30 | 30 |

| 届出の種類 地方公共団体名 | くい打機等を使用する作業 | 鋼球を使用して破壊する作業 | 舗装版破砕機を使用する作業 | ブレーカーを使用する作業 | 合計 |
|------------------|--------------|---------------|---------------|--------------|-------|
| 宮津市 | 2 | 0 | 0 | 1 | 3 |
| 亀岡市 | 0 | 0 | 0 | 8 | 8 |
| 城陽市 | 1 | 0 | 0 | 10 | 11 |
| 向日市 | 2 | 0 | 0 | 16 | 18 |
| 長岡京市 | 0 | 0 | 0 | 14 | 14 |
| 八幡市 | 7 | 0 | 0 | 11 | 18 |
| 京田辺市 | 1 | 0 | 0 | 11 | 12 |
| 京丹后市 | 0 | 0 | 0 | 0 | 0 |
| 南丹市 | 0 | 0 | 0 | 0 | 0 |
| 木津川市 | 1 | 0 | 0 | 6 | 7 |
| 京都府小計 | 22 | 0 | 0 | 529 | 551 |
| 大阪府(市を除く) | 7 | 0 | 3 | 44 | 54 |
| 大阪市 | 68 | 0 | 2 | 1,685 | 1,755 |
| 堺市 | 16 | 0 | 0 | 386 | 402 |
| 岸和田市 | 4 | 0 | 2 | 70 | 76 |
| 豊中市 | 16 | 0 | 1 | 273 | 290 |
| 池田市 | 1 | 0 | 1 | 86 | 88 |
| 吹田市 | 39 | 0 | 2 | 228 | 269 |
| 泉大津市 | 1 | 0 | 0 | 8 | 9 |
| 高槻市 | 28 | 0 | 2 | 234 | 264 |
| 貝塚市 | 1 | 0 | 0 | 14 | 15 |
| 守口市 | 5 | 0 | 0 | 99 | 104 |
| 枚方市 | 20 | 0 | 1 | 169 | 190 |
| 茨木市 | 6 | 0 | 1 | 240 | 247 |
| 八尾市 | 5 | 0 | 0 | 135 | 140 |
| 泉佐野市 | 4 | 0 | 0 | 27 | 31 |
| 富田林市 | 1 | 0 | 3 | 37 | 41 |
| 寝屋川市 | 11 | 0 | 0 | 141 | 152 |
| 河内長野市 | 3 | 0 | 0 | 43 | 46 |
| 松原市 | 2 | 0 | 0 | 56 | 58 |
| 大東市 | 6 | 0 | 9 | 70 | 85 |
| 和泉市 | 4 | 0 | 0 | 46 | 50 |
| 箕面市 | 3 | 0 | 0 | 70 | 73 |
| 柏原市 | 5 | 0 | 2 | 41 | 48 |
| 羽曳野市 | 1 | 0 | 0 | 46 | 47 |
| 門真市 | 2 | 0 | 0 | 64 | 66 |
| 摂津市 | 0 | 0 | 0 | 41 | 41 |
| 高石市 | 3 | 0 | 0 | 42 | 45 |
| 藤井寺市 | 1 | 0 | 0 | 43 | 44 |
| 東大阪市 | 8 | 0 | 0 | 233 | 241 |
| 泉南市 | 1 | 0 | 0 | 6 | 7 |
| 四條畷市 | 0 | 0 | 0 | 33 | 33 |
| 交野市 | 0 | 0 | 0 | 45 | 45 |
| 大阪狭山市 | 0 | 0 | 0 | 35 | 35 |
| 阪南市 | 2 | 0 | 0 | 12 | 14 |
| 大阪府小計 | 274 | 0 | 29 | 4,802 | 5,105 |
| 兵庫県(市を除く) | 6 | 0 | 34 | 296 | 336 |
| 神戸市 | 23 | 1 | 3 | 801 | 828 |
| 姫路市 | 39 | 0 | 38 | 464 | 541 |
| 尼崎市 | 9 | 0 | 0 | 250 | 259 |
| 明石市 | 8 | 0 | 0 | 158 | 166 |
| 西宮市 | 7 | 0 | 3 | 189 | 199 |
| 洲本市 | 0 | 0 | 0 | 66 | 66 |
| 芦屋市 | 3 | 1 | 10 | 75 | 89 |
| 伊丹市 | 5 | 0 | 0 | 142 | 147 |
| 相生市 | 4 | 0 | 0 | 16 | 20 |
| 豊岡市 | 15 | 0 | 3 | 92 | 110 |

| 届出の種類 地方公共団体名 | くい打機等を使用する作業 | 鋼球を使用して破壊する作業 | 舗装版破砕機を使用する作業 | ブレーカーを使用する作業 | 合計 |
|------------------|--------------|---------------|---------------|--------------|-------|
| 加古川市 | 8 | 5 | 20 | 124 | 157 |
| 赤穂市 | 4 | 0 | 0 | 49 | 53 |
| 西脇市 | 0 | 0 | 1 | 53 | 54 |
| 宝塚市 | 6 | 0 | 1 | 201 | 208 |
| 三木市 | 5 | 0 | 2 | 57 | 64 |
| 高砂市 | 2 | 0 | 1 | 23 | 26 |
| 川西市 | 1 | 0 | 0 | 83 | 84 |
| 小野市 | 0 | 0 | 1 | 13 | 14 |
| 三田市 | 2 | 0 | 4 | 50 | 56 |
| 加西市 | 3 | 0 | 2 | 66 | 71 |
| 篠山市 | 1 | 0 | 3 | 11 | 15 |
| 養父市 | 0 | 0 | 0 | 0 | 0 |
| 丹波市 | 6 | 0 | 7 | 103 | 116 |
| 南あわじ市 | 9 | 0 | 3 | 77 | 89 |
| 朝来市 | 0 | 0 | 3 | 51 | 54 |
| 淡路市 | 2 | 0 | 3 | 76 | 81 |
| 宍粟市 | 0 | 0 | 3 | 49 | 52 |
| 加東市 | 2 | 0 | 2 | 27 | 31 |
| たつの市 | 8 | 1 | 14 | 80 | 103 |
| 兵庫県小計 | 178 | 8 | 161 | 3,742 | 4,089 |
| 奈良県(市を除く) | 4 | 0 | 3 | 25 | 32 |
| 奈良市 | 9 | 0 | 2 | 60 | 71 |
| 大和高田市 | 0 | 0 | 0 | 5 | 5 |
| 大和郡山市 | 3 | 0 | 0 | 22 | 25 |
| 天理市 | 1 | 0 | 0 | 12 | 13 |
| 橿原市 | 3 | 0 | 0 | 14 | 17 |
| 桜井市 | 0 | 0 | 0 | 6 | 6 |
| 五條市 | 0 | 0 | 0 | 7 | 7 |
| 御所市 | 0 | 0 | 0 | 5 | 5 |
| 生駒市 | 3 | 0 | 1 | 15 | 19 |
| 香芝市 | 0 | 0 | 1 | 12 | 13 |
| 葛城市 | 0 | 0 | 0 | 0 | 0 |
| 宇陀市 | 1 | 0 | 0 | 3 | 4 |
| 奈良県小計 | 24 | 0 | 7 | 186 | 217 |
| 和歌山県(市を除く) | 0 | 0 | 0 | 15 | 15 |
| 和歌山市 | 13 | 0 | 0 | 133 | 146 |
| 海南市 | 2 | 0 | 0 | 0 | 2 |
| 橋本市 | 2 | 0 | 0 | 31 | 33 |
| 有田市 | 1 | 0 | 0 | 5 | 6 |
| 御坊市 | 0 | 0 | 0 | 9 | 9 |
| 田辺市 | 1 | 0 | 0 | 30 | 31 |
| 新宮市 | 2 | 0 | 0 | 1 | 3 |
| 紀の川市 | 0 | 0 | 0 | 0 | 0 |
| 岩出市 | 0 | 0 | 0 | 0 | 0 |
| 和歌山県小計 | 21 | 0 | 0 | 224 | 245 |
| 鳥取県(市を除く) | 0 | 0 | 0 | 0 | 0 |
| 鳥取市 | 2 | 0 | 0 | 10 | 12 |
| 米子市 | 1 | 0 | 0 | 16 | 17 |
| 倉吉市 | 0 | 0 | 0 | 3 | 3 |
| 境港市 | 0 | 0 | 0 | 0 | 0 |
| 鳥取県小計 | 3 | 0 | 0 | 29 | 32 |
| 島根県(市を除く) | 0 | 0 | 0 | 0 | 0 |
| 松江市 | 6 | 0 | 0 | 6 | 12 |
| 浜田市 | 3 | 0 | 0 | 16 | 19 |
| 出雲市 | 1 | 0 | 0 | 15 | 16 |
| 益田市 | 1 | 0 | 0 | 4 | 5 |
| 大田市 | 0 | 0 | 0 | 1 | 1 |

| 届出の種類 地方公共団体名 | くい打機等を使用する作業 | 鋼球を使用して破壊する作業 | 舗装版破砕機を使用する作業 | ブレーカーを使用する作業 | 合計 |
|------------------|--------------|---------------|---------------|--------------|-----|
| 安来市 | 1 | 0 | 0 | 6 | 7 |
| 江津市 | 1 | 0 | 0 | 0 | 1 |
| 雲南市 | 0 | 0 | 0 | 0 | 0 |
| 島根県小計 | 13 | 0 | 0 | 48 | 61 |
| 岡山県(市を除く) | 4 | 0 | 1 | 19 | 24 |
| 岡山市 | 51 | 0 | 0 | 219 | 270 |
| 倉敷市 | 30 | 0 | 1 | 76 | 107 |
| 津山市 | 2 | 0 | 1 | 17 | 20 |
| 玉野市 | 1 | 0 | 0 | 4 | 5 |
| 笠岡市 | 1 | 0 | 0 | 9 | 10 |
| 井原市 | 0 | 0 | 0 | 3 | 3 |
| 総社市 | 0 | 0 | 0 | 2 | 2 |
| 高梁市 | 0 | 0 | 0 | 0 | 0 |
| 新見市 | 0 | 0 | 0 | 0 | 0 |
| 備前市 | 3 | 0 | 4 | 9 | 16 |
| 瀬戸内市 | 4 | 0 | 0 | 2 | 6 |
| 赤磐市 | 3 | 0 | 0 | 16 | 19 |
| 真庭市 | 1 | 0 | 0 | 2 | 3 |
| 美作市 | 2 | 0 | 0 | 0 | 2 |
| 浅口市 | 1 | 0 | 0 | 0 | 1 |
| 岡山県小計 | 103 | 0 | 7 | 378 | 488 |
| 広島県(市を除く) | 6 | 0 | 1 | 29 | 36 |
| 広島市 | 101 | 0 | 0 | 347 | 448 |
| 呉市 | 2 | 0 | 2 | 38 | 42 |
| 竹原市 | 2 | 0 | 0 | 8 | 10 |
| 三原市 | 6 | 0 | 0 | 50 | 56 |
| 尾道市 | 3 | 0 | 0 | 29 | 32 |
| 福山市 | 21 | 0 | 0 | 58 | 79 |
| 府中市 | 0 | 0 | 0 | 6 | 6 |
| 三次市 | 0 | 0 | 1 | 0 | 1 |
| 庄原市 | 2 | 0 | 0 | 9 | 11 |
| 大竹市 | 5 | 0 | 0 | 9 | 14 |
| 東広島市 | 2 | 0 | 0 | 18 | 20 |
| 廿日市市 | 3 | 0 | 0 | 18 | 21 |
| 安芸高田市 | 0 | 0 | 0 | 0 | 0 |
| 江田島市 | 0 | 0 | 0 | 0 | 0 |
| 広島県小計 | 153 | 0 | 4 | 619 | 776 |
| 山口県(市を除く) | 1 | 0 | 0 | 4 | 5 |
| 下関市 | 15 | 0 | 0 | 63 | 78 |
| 宇部市 | 11 | 0 | 0 | 23 | 34 |
| 山口市 | 6 | 0 | 2 | 13 | 21 |
| 萩市 | 0 | 0 | 0 | 0 | 0 |
| 防府市 | 2 | 0 | 0 | 9 | 11 |
| 下松市 | 1 | 0 | 0 | 8 | 9 |
| 岩国市 | 5 | 0 | 0 | 44 | 49 |
| 光市 | 0 | 0 | 0 | 5 | 5 |
| 長門市 | 4 | 0 | 0 | 6 | 10 |
| 柳井市 | 0 | 0 | 0 | 2 | 2 |
| 美祢市 | 2 | 0 | 0 | 0 | 2 |
| 周南市 | 7 | 0 | 0 | 21 | 28 |
| 山陽小野田市 | 1 | 0 | 0 | 15 | 16 |
| 山口県小計 | 55 | 0 | 2 | 213 | 270 |
| 徳島県(市を除く) | 1 | 0 | 1 | 3 | 5 |
| 徳島市 | 3 | 0 | 0 | 79 | 82 |
| 鳴門市 | 1 | 0 | 0 | 11 | 12 |
| 小松島市 | 0 | 0 | 0 | 3 | 3 |
| 阿南市 | 3 | 0 | 0 | 16 | 19 |
| 吉野川市 | 0 | 0 | 0 | 4 | 4 |

| 届出の種類 地方公共団体名 | くい打機等を使用する作業 | 鋼球を使用して破壊する作業 | 舗装版破砕機を使用する作業 | ブレーカーを使用する作業 | 合計 |
|------------------|--------------|---------------|---------------|--------------|-----|
| 阿波市 | 0 | 0 | 0 | 0 | 0 |
| 美馬市 | 0 | 0 | 0 | 0 | 0 |
| 三好市 | 0 | 0 | 0 | 0 | 0 |
| 徳島県小計 | 8 | 0 | 1 | 116 | 125 |
| 香川県(市を除く) | 0 | 0 | 0 | 8 | 8 |
| 高松市 | 12 | 0 | 0 | 145 | 157 |
| 丸亀市 | 4 | 0 | 0 | 19 | 23 |
| 坂出市 | 3 | 0 | 0 | 15 | 18 |
| 善通寺市 | 1 | 0 | 0 | 1 | 2 |
| 観音寺市 | 4 | 0 | 0 | 4 | 8 |
| さぬき市 | 0 | 0 | 0 | 0 | 0 |
| 東かがわ市 | 0 | 0 | 0 | 0 | 0 |
| 三豊市 | 0 | 0 | 0 | 0 | 0 |
| 香川県小計 | 24 | 0 | 0 | 192 | 216 |
| 愛媛県(市を除く) | 0 | 0 | 0 | 0 | 0 |
| 松山市 | 9 | 0 | 7 | 34 | 50 |
| 今治市 | 2 | 0 | 2 | 0 | 4 |
| 宇和島市 | 1 | 0 | 0 | 4 | 5 |
| 八幡浜市 | 2 | 0 | 0 | 0 | 2 |
| 新居浜市 | 6 | 0 | 0 | 29 | 35 |
| 西条市 | 6 | 0 | 0 | 3 | 9 |
| 大洲市 | 8 | 0 | 2 | 2 | 12 |
| 伊予市 | 1 | 0 | 0 | 1 | 2 |
| 四国中央市 | 10 | 0 | 0 | 16 | 26 |
| 西予市 | 0 | 0 | 0 | 0 | 0 |
| 東温市 | 0 | 0 | 0 | 63 | 63 |
| 愛媛県小計 | 45 | 0 | 11 | 152 | 208 |
| 高知県(市を除く) | 2 | 0 | 0 | 5 | 7 |
| 高知市 | 21 | 0 | 1 | 161 | 183 |
| 室戸市 | 0 | 0 | 0 | 1 | 1 |
| 安芸市 | 0 | 0 | 0 | 3 | 3 |
| 南国市 | 0 | 0 | 0 | 0 | 0 |
| 土佐市 | 0 | 0 | 0 | 0 | 0 |
| 須崎市 | 1 | 0 | 0 | 1 | 2 |
| 宿毛市 | 0 | 0 | 0 | 0 | 0 |
| 土佐清水市 | 0 | 0 | 0 | 0 | 0 |
| 四万十市 | 0 | 0 | 0 | 0 | 0 |
| 香南市 | 0 | 0 | 0 | 0 | 0 |
| 香美市 | 0 | 0 | 0 | 0 | 0 |
| 高知県小計 | 24 | 0 | 1 | 171 | 196 |
| 福岡県(市を除く) | 13 | 0 | 0 | 15 | 28 |
| 北九州市 | 47 | 0 | 2 | 553 | 602 |
| 福岡市 | 185 | 1 | 4 | 282 | 472 |
| 大牟田市 | 1 | 0 | 0 | 9 | 10 |
| 久留米市 | 7 | 0 | 0 | 19 | 26 |
| 直方市 | 3 | 0 | 0 | 5 | 8 |
| 飯塚市 | 4 | 0 | 0 | 3 | 7 |
| 田川市 | 0 | 0 | 0 | 0 | 0 |
| 柳川市 | 1 | 0 | 0 | 0 | 1 |
| 八女市 | 0 | 0 | 0 | 0 | 0 |
| 筑後市 | 0 | 0 | 0 | 0 | 0 |
| 大川市 | 0 | 0 | 0 | 0 | 0 |
| 行橋市 | 0 | 0 | 0 | 1 | 1 |
| 豊前市 | 0 | 0 | 0 | 0 | 0 |
| 中間市 | 0 | 0 | 0 | 0 | 0 |
| 小郡市 | 1 | 0 | 0 | 0 | 1 |

| 届出の種類 地方公共団体名 | くい打機等を使用する作業 | 鋼球を使用して破壊する作業 | 舗装版破砕機を使用する作業 | ブレーカーを使用する作業 | 合計 |
|------------------|--------------|---------------|---------------|--------------|-------|
| 筑紫野市 | 3 | 0 | 0 | 5 | 8 |
| 春日市 | 2 | 0 | 0 | 9 | 11 |
| 大野城市 | 6 | 0 | 0 | 16 | 22 |
| 宗像市 | 5 | 0 | 0 | 7 | 12 |
| 太宰府市 | 2 | 0 | 0 | 1 | 3 |
| 古賀市 | 0 | 0 | 0 | 2 | 2 |
| 福津市 | 1 | 0 | 0 | 4 | 5 |
| うきは市 | 0 | 0 | 0 | 0 | 0 |
| 宮若市 | 0 | 0 | 0 | 0 | 0 |
| 嘉麻市 | 0 | 0 | 0 | 0 | 0 |
| 朝倉市 | 7 | 0 | 0 | 6 | 13 |
| みやま市 | 0 | 0 | 0 | 0 | 0 |
| 糸島市 | 1 | 0 | 0 | 1 | 2 |
| 那珂川市 | 2 | 0 | 0 | 3 | 5 |
| 福岡県小計 | 291 | 1 | 6 | 941 | 1,239 |
| 佐賀県(市を除く) | 0 | 0 | 3 | 13 | 16 |
| 佐賀市 | 12 | 0 | 0 | 20 | 32 |
| 唐津市 | 4 | 0 | 0 | 3 | 7 |
| 鳥栖市 | 1 | 0 | 0 | 2 | 3 |
| 多久市 | 1 | 0 | 0 | 11 | 12 |
| 伊万里市 | 2 | 0 | 0 | 3 | 5 |
| 武雄市 | 1 | 0 | 2 | 4 | 7 |
| 鹿島市 | 0 | 0 | 0 | 0 | 0 |
| 小城市 | 1 | 0 | 0 | 1 | 2 |
| 嬉野市 | 0 | 0 | 0 | 1 | 1 |
| 神埼市 | 0 | 0 | 0 | 2 | 2 |
| 佐賀県小計 | 22 | 0 | 5 | 60 | 87 |
| 長崎県(市を除く) | 0 | 0 | 0 | 18 | 18 |
| 長崎市 | 25 | 0 | 0 | 283 | 308 |
| 佐世保市 | 14 | 0 | 4 | 58 | 76 |
| 島原市 | 0 | 0 | 0 | 0 | 0 |
| 諫早市 | 1 | 0 | 0 | 21 | 22 |
| 大村市 | 2 | 0 | 0 | 24 | 26 |
| 平戸市 | 0 | 0 | 0 | 0 | 0 |
| 松浦市 | 3 | 0 | 0 | 8 | 11 |
| 対馬市 | 1 | 0 | 0 | 1 | 2 |
| 壱岐市 | 0 | 0 | 0 | 0 | 0 |
| 五島市 | 0 | 0 | 0 | 2 | 2 |
| 西海市 | 0 | 0 | 0 | 0 | 0 |
| 雲仙市 | 0 | 0 | 0 | 0 | 0 |
| 南島原市 | 0 | 0 | 0 | 0 | 0 |
| 長崎県小計 | 46 | 0 | 4 | 415 | 465 |
| 熊本県(市を除く) | 13 | 0 | 1 | 34 | 48 |
| 熊本市 | 102 | 0 | 0 | 113 | 215 |
| 八代市 | 5 | 0 | 0 | 1 | 6 |
| 人吉市 | 1 | 0 | 0 | 3 | 4 |
| 荒尾市 | 2 | 0 | 0 | 2 | 4 |
| 水俣市 | 1 | 0 | 0 | 4 | 5 |
| 玉名市 | 4 | 0 | 0 | 2 | 6 |
| 山鹿市 | 0 | 0 | 0 | 1 | 1 |
| 菊池市 | 0 | 0 | 0 | 0 | 0 |
| 宇土市 | 1 | 0 | 0 | 2 | 3 |
| 上天草市 | 0 | 0 | 0 | 2 | 2 |
| 宇城市 | 4 | 0 | 0 | 3 | 7 |
| 阿蘇市 | 3 | 0 | 0 | 4 | 7 |
| 天草市 | 7 | 0 | 0 | 7 | 14 |
| 合志市 | 0 | 0 | 0 | 1 | 1 |
| 熊本県小計 | 143 | 0 | 1 | 179 | 323 |

| 届出の種類 地方公共団体名 | くい打機等を使用する作業 | 鋼球を使用して破壊する作業 | 舗装版破砕機を使用する作業 | ブレーカーを使用する作業 | 合計 |
|------------------|--------------|---------------|---------------|--------------|-----|
| 大分県(市を除く) | 0 | 0 | 1 | 1 | 2 |
| 大分市 | 8 | 0 | 0 | 379 | 387 |
| 別府市 | 5 | 0 | 0 | 73 | 78 |
| 中津市 | 2 | 0 | 0 | 2 | 4 |
| 日田市 | 0 | 0 | 1 | 0 | 1 |
| 佐伯市 | 2 | 0 | 0 | 40 | 42 |
| 臼杵市 | 0 | 0 | 0 | 2 | 2 |
| 津久見市 | 0 | 0 | 0 | 9 | 9 |
| 竹田市 | 0 | 0 | 0 | 0 | 0 |
| 豊後高田市 | 0 | 0 | 0 | 1 | 1 |
| 杵築市 | 1 | 0 | 0 | 0 | 1 |
| 宇佐市 | 0 | 0 | 0 | 4 | 4 |
| 豊後大野市 | 1 | 0 | 0 | 2 | 3 |
| 由布市 | 2 | 0 | 0 | 9 | 11 |
| 国東市 | 2 | 0 | 0 | 3 | 5 |
| 大分県小計 | 23 | 0 | 2 | 525 | 550 |
| 宮崎県(市を除く) | 0 | 0 | 0 | 0 | 0 |
| 宮崎市 | 6 | 0 | 0 | 17 | 23 |
| 都城市 | 4 | 0 | 0 | 9 | 13 |
| 延岡市 | 2 | 1 | 6 | 24 | 33 |
| 日南市 | 1 | 0 | 0 | 0 | 1 |
| 小林市 | 0 | 0 | 0 | 0 | 0 |
| 日向市 | 4 | 0 | 0 | 5 | 9 |
| 串間市 | 0 | 0 | 0 | 0 | 0 |
| 西都市 | 0 | 0 | 0 | 0 | 0 |
| えびの市 | 0 | 0 | 0 | 0 | 0 |
| 宮崎県小計 | 17 | 1 | 6 | 55 | 79 |
| 鹿児島県(市を除く) | 1 | 0 | 0 | 11 | 12 |
| 鹿児島市 | 21 | 0 | 0 | 69 | 90 |
| 鹿屋市 | 1 | 0 | 0 | 4 | 5 |
| 枕崎市 | 2 | 0 | 0 | 1 | 3 |
| 阿久根市 | 0 | 0 | 0 | 0 | 0 |
| 出水市 | 1 | 0 | 0 | 3 | 4 |
| 指宿市 | 0 | 0 | 0 | 5 | 5 |
| 西之表市 | 1 | 0 | 0 | 2 | 3 |
| 垂水市 | 0 | 0 | 0 | 0 | 0 |
| 薩摩川内市 | 3 | 0 | 0 | 16 | 19 |
| 日置市 | 0 | 0 | 0 | 0 | 0 |
| 曾於市 | 1 | 0 | 0 | 0 | 1 |
| 霧島市 | 5 | 0 | 0 | 22 | 27 |
| いちき串木野市 | 0 | 0 | 0 | 1 | 1 |
| 南さつま市 | 2 | 0 | 0 | 10 | 12 |
| 志布志市 | 0 | 0 | 0 | 0 | 0 |
| 奄美市 | 1 | 0 | 0 | 8 | 9 |
| 南九州市 | 0 | 0 | 0 | 0 | 0 |
| 伊佐市 | 0 | 0 | 0 | 5 | 5 |
| 始良市 | 0 | 0 | 0 | 3 | 3 |
| 鹿児島県小計 | 39 | 0 | 0 | 160 | 199 |

表 9

| 届出の種類 地方公共団体名 | くい打機等を使用する作業 | 鋼球を使用して破壊する作業 | 舗装版破碎機を使用する作業 | ブレーカーを使用する作業 | 合計 |
|------------------|--------------|---------------|---------------|--------------|--------|
| 沖縄県(市を除く) | 10 | 0 | 0 | 34 | 44 |
| 那覇市 | 16 | 0 | 0 | 81 | 97 |
| 宜野湾市 | 2 | 0 | 0 | 12 | 14 |
| 石垣市 | 0 | 0 | 0 | 0 | 0 |
| 浦添市 | 1 | 0 | 0 | 24 | 25 |
| 名護市 | 0 | 0 | 0 | 0 | 0 |
| 糸満市 | 5 | 0 | 0 | 5 | 10 |
| 沖縄市 | 1 | 0 | 0 | 10 | 11 |
| 豊見城市 | 2 | 0 | 0 | 7 | 9 |
| うるま市 | 8 | 0 | 0 | 10 | 18 |
| 宮古島市 | 0 | 0 | 0 | 0 | 0 |
| 南城市 | 0 | 0 | 0 | 0 | 0 |
| 沖縄県小計 | 45 | 0 | 0 | 183 | 228 |
| 合計 | 4,454 | 50 | 660 | 41,904 | 47,068 |

表10 振動規制法に基づく工場・事業場振動に係る改善勧告、改善命令実施状況

表10-1 届出段階における計画変更勧告、改善命令件数

該当無し

表10-2 改善勧告、改善命令件数

該当無し

表10-3 計画変更勧告、改善勧告及び改善命令の詳細

該当無し

表11 工場・事業場振動に関する届出対応状況及び苦情対応状況
表11-1 指定地域内における特定工場等

| 行政対応 地方公共団体名 | 届出対応状況 | | | 苦情対応状況 | | | | | | | | | | | | |
|-----------------|------------|---------------------|--------------------|------------------|---------------------------------|----------------------------|------------------|------------------|-----------------------|------------------|------------------|----------------------|--------------------|-------------------|--------------------|---|
| | 行政指導 件数 | 計画変更 勧告まで のもの | 改善命令 に至った もの | 苦 情 件 数 | 報 告 の 徴 収 件 数 | 立 入 検 査 件 数 | 測 定 件 数 | 測 定 合 格 | 測 定 不 合 格 | 測 定 不 能 | 測 定 不 能 | 調査に基 づく行政 指導件数 | その他 の行政指 導件数 | 改善勧告 までの もの | 改善命令 に至った もの | |
| 北海道(市を除く) | 0 | 0 | 0 | 0 | 0 | 0 | 0 | 0 | 0 | 0 | 0 | 0 | 0 | 0 | 0 | 0 |
| 札幌市 | 0 | 0 | 0 | 0 | 0 | 0 | 0 | 0 | 0 | 0 | 0 | 0 | 0 | 0 | 0 | 0 |
| 函館市 | 0 | 0 | 0 | 0 | 0 | 0 | 0 | 0 | 0 | 0 | 0 | 0 | 0 | 0 | 0 | 0 |
| 小樽市 | 0 | 0 | 0 | 0 | 0 | 0 | 0 | 0 | 0 | 0 | 0 | 0 | 0 | 0 | 0 | 0 |
| 旭川市 | 0 | 0 | 0 | 0 | 0 | 0 | 0 | 0 | 0 | 0 | 0 | 0 | 0 | 0 | 0 | 0 |
| 室蘭市 | 0 | 0 | 0 | 0 | 0 | 0 | 0 | 0 | 0 | 0 | 0 | 0 | 0 | 0 | 0 | 0 |
| 釧路市 | 0 | 0 | 0 | 0 | 0 | 0 | 0 | 0 | 0 | 0 | 0 | 0 | 0 | 0 | 0 | 0 |
| 帯広市 | 0 | 0 | 0 | 0 | 0 | 0 | 0 | 0 | 0 | 0 | 0 | 0 | 0 | 0 | 0 | 0 |
| 北見市 | 0 | 0 | 0 | 0 | 0 | 0 | 0 | 0 | 0 | 0 | 0 | 0 | 0 | 0 | 0 | 0 |
| 夕張市 | 0 | 0 | 0 | 0 | 0 | 0 | 0 | 0 | 0 | 0 | 0 | 0 | 0 | 0 | 0 | 0 |
| 岩見沢市 | 0 | 0 | 0 | 0 | 0 | 0 | 0 | 0 | 0 | 0 | 0 | 0 | 0 | 0 | 0 | 0 |
| 網走市 | 0 | 0 | 0 | 0 | 0 | 0 | 0 | 0 | 0 | 0 | 0 | 0 | 0 | 0 | 0 | 0 |
| 留萌市 | 0 | 0 | 0 | 0 | 0 | 0 | 0 | 0 | 0 | 0 | 0 | 0 | 0 | 0 | 0 | 0 |
| 苫小牧市 | 0 | 0 | 0 | 0 | 0 | 0 | 0 | 0 | 0 | 0 | 0 | 0 | 0 | 0 | 0 | 0 |
| 稚内市 | 0 | 0 | 0 | 0 | 0 | 0 | 0 | 0 | 0 | 0 | 0 | 0 | 0 | 0 | 0 | 0 |
| 美唄市 | 0 | 0 | 0 | 0 | 0 | 0 | 0 | 0 | 0 | 0 | 0 | 0 | 0 | 0 | 0 | 0 |
| 芦別市 | 0 | 0 | 0 | 0 | 0 | 0 | 0 | 0 | 0 | 0 | 0 | 0 | 0 | 0 | 0 | 0 |
| 江別市 | 0 | 0 | 0 | 0 | 0 | 0 | 0 | 0 | 0 | 0 | 0 | 0 | 0 | 0 | 0 | 0 |
| 赤平市 | 0 | 0 | 0 | 0 | 0 | 0 | 0 | 0 | 0 | 0 | 0 | 0 | 0 | 0 | 0 | 0 |
| 紋別市 | 0 | 0 | 0 | 0 | 0 | 0 | 0 | 0 | 0 | 0 | 0 | 0 | 0 | 0 | 0 | 0 |
| 士別市 | 0 | 0 | 0 | 0 | 0 | 0 | 0 | 0 | 0 | 0 | 0 | 0 | 0 | 0 | 0 | 0 |
| 名寄市 | 0 | 0 | 0 | 0 | 0 | 0 | 0 | 0 | 0 | 0 | 0 | 0 | 0 | 0 | 0 | 0 |
| 三笠市 | 0 | 0 | 0 | 0 | 0 | 0 | 0 | 0 | 0 | 0 | 0 | 0 | 0 | 0 | 0 | 0 |
| 根室市 | 0 | 0 | 0 | 0 | 0 | 0 | 0 | 0 | 0 | 0 | 0 | 0 | 0 | 0 | 0 | 0 |
| 千歳市 | 0 | 0 | 0 | 0 | 0 | 0 | 0 | 0 | 0 | 0 | 0 | 0 | 0 | 0 | 0 | 0 |
| 滝川市 | 0 | 0 | 0 | 0 | 0 | 0 | 0 | 0 | 0 | 0 | 0 | 0 | 0 | 0 | 0 | 0 |
| 砂川市 | 0 | 0 | 0 | 0 | 0 | 0 | 0 | 0 | 0 | 0 | 0 | 0 | 0 | 0 | 0 | 0 |
| 歌志内市 | 0 | 0 | 0 | 0 | 0 | 0 | 0 | 0 | 0 | 0 | 0 | 0 | 0 | 0 | 0 | 0 |
| 深川市 | 0 | 0 | 0 | 0 | 0 | 0 | 0 | 0 | 0 | 0 | 0 | 0 | 0 | 0 | 0 | 0 |
| 富良野市 | 0 | 0 | 0 | 0 | 0 | 0 | 0 | 0 | 0 | 0 | 0 | 0 | 0 | 0 | 0 | 0 |
| 登別市 | 0 | 0 | 0 | 0 | 0 | 0 | 0 | 0 | 0 | 0 | 0 | 0 | 0 | 0 | 0 | 0 |
| 恵庭市 | 0 | 0 | 0 | 0 | 0 | 0 | 0 | 0 | 0 | 0 | 0 | 0 | 0 | 0 | 0 | 0 |
| 伊達市 | 0 | 0 | 0 | 0 | 0 | 0 | 0 | 0 | 0 | 0 | 0 | 0 | 0 | 0 | 0 | 0 |
| 北広島市 | 0 | 0 | 0 | 0 | 0 | 0 | 0 | 0 | 0 | 0 | 0 | 0 | 0 | 0 | 0 | 0 |
| 石狩市 | 0 | 0 | 0 | 0 | 0 | 0 | 0 | 0 | 0 | 0 | 0 | 0 | 0 | 0 | 0 | 0 |
| 北斗市 | 0 | 0 | 0 | 0 | 0 | 0 | 0 | 0 | 0 | 0 | 0 | 0 | 0 | 0 | 0 | 0 |
| 北海道小計 | 0 | 0 | 0 | 0 | 0 | 0 | 0 | 0 | 0 | 0 | 0 | 0 | 0 | 0 | 0 | 0 |
| 青森県(市を除く) | 0 | 0 | 0 | 0 | 0 | 0 | 0 | 0 | 0 | 0 | 0 | 0 | 0 | 0 | 0 | 0 |
| 青森市 | 0 | 0 | 0 | 0 | 0 | 0 | 0 | 0 | 0 | 0 | 0 | 0 | 0 | 0 | 0 | 0 |
| 弘前市 | 0 | 0 | 0 | 0 | 0 | 0 | 0 | 0 | 0 | 0 | 0 | 0 | 0 | 0 | 0 | 0 |
| 八戸市 | 0 | 0 | 0 | 0 | 0 | 0 | 0 | 0 | 0 | 0 | 0 | 0 | 0 | 0 | 0 | 0 |
| 黒石市 | 0 | 0 | 0 | 0 | 0 | 0 | 0 | 0 | 0 | 0 | 0 | 0 | 0 | 0 | 0 | 0 |
| 五所川原市 | 0 | 0 | 0 | 0 | 0 | 0 | 0 | 0 | 0 | 0 | 0 | 0 | 0 | 0 | 0 | 0 |
| 十和田市 | 0 | 0 | 0 | 0 | 0 | 0 | 0 | 0 | 0 | 0 | 0 | 0 | 0 | 0 | 0 | 0 |
| 三沢市 | 0 | 0 | 0 | 0 | 0 | 0 | 0 | 0 | 0 | 0 | 0 | 0 | 0 | 0 | 0 | 0 |
| むつ市 | 0 | 0 | 0 | 0 | 0 | 0 | 0 | 0 | 0 | 0 | 0 | 0 | 0 | 0 | 0 | 0 |
| つがる市 | 0 | 0 | 0 | 0 | 0 | 0 | 0 | 0 | 0 | 0 | 0 | 0 | 0 | 0 | 0 | 0 |
| 平川市 | 0 | 0 | 0 | 0 | 0 | 0 | 0 | 0 | 0 | 0 | 0 | 0 | 0 | 0 | 0 | 0 |
| 青森県小計 | 0 | 0 | 0 | 0 | 0 | 0 | 0 | 0 | 0 | 0 | 0 | 0 | 0 | 0 | 0 | 0 |
| 岩手県(市を除く) | 0 | 0 | 0 | 0 | 0 | 0 | 0 | 0 | 0 | 0 | 0 | 0 | 0 | 0 | 0 | 0 |
| 盛岡市 | 0 | 0 | 0 | 0 | 0 | 0 | 0 | 0 | 0 | 0 | 0 | 0 | 0 | 0 | 0 | 0 |
| 宮古市 | 0 | 0 | 0 | 0 | 0 | 0 | 0 | 0 | 0 | 0 | 0 | 0 | 0 | 0 | 0 | 0 |
| 大船渡市 | 0 | 0 | 0 | 0 | 0 | 0 | 0 | 0 | 0 | 0 | 0 | 0 | 0 | 0 | 0 | 0 |
| 花巻市 | 0 | 0 | 0 | 0 | 0 | 0 | 0 | 0 | 0 | 0 | 0 | 0 | 0 | 0 | 0 | 0 |
| 北上市 | 0 | 0 | 0 | 0 | 0 | 0 | 0 | 0 | 0 | 0 | 0 | 0 | 0 | 0 | 0 | 0 |
| 久慈市 | 0 | 0 | 0 | 0 | 0 | 0 | 0 | 0 | 0 | 0 | 0 | 0 | 0 | 0 | 0 | 0 |
| 遠野市 | 0 | 0 | 0 | 0 | 0 | 0 | 0 | 0 | 0 | 0 | 0 | 0 | 0 | 0 | 0 | 0 |
| 一関市 | 0 | 0 | 0 | 0 | 0 | 0 | 0 | 0 | 0 | 0 | 0 | 0 | 0 | 0 | 0 | 0 |
| 陸前高田市 | 0 | 0 | 0 | 0 | 0 | 0 | 0 | 0 | 0 | 0 | 0 | 0 | 0 | 0 | 0 | 0 |
| 釜淵石市 | 0 | 0 | 0 | 0 | 0 | 0 | 0 | 0 | 0 | 0 | 0 | 0 | 0 | 0 | 0 | 0 |
| 二戸市 | 0 | 0 | 0 | 0 | 0 | 0 | 0 | 0 | 0 | 0 | 0 | 0 | 0 | 0 | 0 | 0 |
| 八幡平市 | 0 | 0 | 0 | 0 | 0 | 0 | 0 | 0 | 0 | 0 | 0 | 0 | 0 | 0 | 0 | 0 |
| 奥州市 | 0 | 0 | 0 | 0 | 0 | 0 | 0 | 0 | 0 | 0 | 0 | 0 | 0 | 0 | 0 | 0 |
| 滝沢市 | 0 | 0 | 0 | 0 | 0 | 0 | 0 | 0 | 0 | 0 | 0 | 0 | 0 | 0 | 0 | 0 |
| 岩手県小計 | 0 | 0 | 0 | 0 | 0 | 0 | 0 | 0 | 0 | 0 | 0 | 0 | 0 | 0 | 0 | 0 |
| 宮城県(市を除く) | 0 | 0 | 0 | 0 | 0 | 0 | 0 | 0 | 0 | 0 | 0 | 0 | 0 | 0 | 0 | 0 |
| 仙台市 | 0 | 0 | 0 | 0 | 0 | 0 | 0 | 0 | 0 | 0 | 0 | 0 | 0 | 0 | 0 | 0 |
| 石巻市 | 0 | 0 | 0 | 0 | 0 | 0 | 0 | 0 | 0 | 0 | 0 | 0 | 0 | 0 | 0 | 0 |
| 塩竈市 | 0 | 0 | 0 | 0 | 0 | 0 | 0 | 0 | 0 | 0 | 0 | 0 | 0 | 0 | 0 | 0 |
| 気仙沼市 | 0 | 0 | 0 | 0 | 0 | 0 | 0 | 0 | 0 | 0 | 0 | 0 | 0 | 0 | 0 | 0 |
| 白石市 | 0 | 0 | 0 | 0 | 0 | 0 | 0 | 0 | 0 | 0 | 0 | 0 | 0 | 0 | 0 | 0 |

| 行政対応 地方公共団体名 | 届出対応状況 | | | 苦情対応状況 | | | | | | | | | | | | | |
|-----------------|------------|---------------------|--------------------|------------------|---------------------------------|----------------------------|------------------|------------------|-----------------------|-----------------------|-----------------------|-----------------------|-----------------------|----------------------|--------------------|-------------------|--------------------|
| | 行政指導 件数 | 計画変更 勧告まで のもの | 改善命令 に至った もの | 苦 情 件 数 | 報 告 の 徴 収 件 数 | 立 入 検 査 件 数 | 測 定 件 数 | 測 定 合 格 | 測 定 不 合 格 | 測 定 不 適 合 | 測 定 不 適 合 | 測 定 不 適 合 | 測 定 不 適 合 | 調査に基 づく行政 指導件数 | その他 の行政指 導件数 | 改善勧告 までの もの | 改善命令 に至った もの |
| 名取市 | 0 | 0 | 0 | 0 | 0 | 0 | 0 | 0 | 0 | 0 | 0 | 0 | 0 | 0 | 0 | 0 | 0 |
| 角田市 | 0 | 0 | 0 | 0 | 0 | 0 | 0 | 0 | 0 | 0 | 0 | 0 | 0 | 0 | 0 | 0 | 0 |
| 多賀城市 | 0 | 0 | 0 | 0 | 0 | 0 | 0 | 0 | 0 | 0 | 0 | 0 | 0 | 0 | 0 | 0 | 0 |
| 岩沼市 | 0 | 0 | 0 | 0 | 0 | 0 | 0 | 0 | 0 | 0 | 0 | 0 | 0 | 0 | 0 | 0 | 0 |
| 登米市 | 0 | 0 | 0 | 0 | 0 | 0 | 0 | 0 | 0 | 0 | 0 | 0 | 0 | 0 | 0 | 0 | 0 |
| 栗原市 | 0 | 0 | 0 | 0 | 0 | 0 | 0 | 0 | 0 | 0 | 0 | 0 | 0 | 0 | 0 | 0 | 0 |
| 東松島市 | 0 | 0 | 0 | 0 | 0 | 0 | 0 | 0 | 0 | 0 | 0 | 0 | 0 | 0 | 0 | 0 | 0 |
| 大崎市 | 0 | 0 | 0 | 0 | 0 | 0 | 0 | 0 | 0 | 0 | 0 | 0 | 0 | 0 | 0 | 0 | 0 |
| 富谷市 | 0 | 0 | 0 | 0 | 0 | 0 | 0 | 0 | 0 | 0 | 0 | 0 | 0 | 0 | 0 | 0 | 0 |
| 宮城県小計 | 0 | 0 | 0 | 0 | 0 | 0 | 0 | 0 | 0 | 0 | 0 | 0 | 0 | 0 | 0 | 0 | 0 |
| 秋田県(市を除く) | 0 | 0 | 0 | 0 | 0 | 0 | 0 | 0 | 0 | 0 | 0 | 0 | 0 | 0 | 0 | 0 | 0 |
| 秋田市 | 0 | 0 | 0 | 0 | 0 | 0 | 0 | 0 | 0 | 0 | 0 | 0 | 0 | 0 | 0 | 0 | 0 |
| 能代市 | 0 | 0 | 0 | 0 | 0 | 0 | 0 | 0 | 0 | 0 | 0 | 0 | 0 | 0 | 0 | 0 | 0 |
| 横手市 | 0 | 0 | 0 | 0 | 0 | 0 | 0 | 0 | 0 | 0 | 0 | 0 | 0 | 0 | 0 | 0 | 0 |
| 大館市 | 0 | 0 | 0 | 0 | 0 | 0 | 0 | 0 | 0 | 0 | 0 | 0 | 0 | 0 | 0 | 0 | 0 |
| 男鹿市 | 0 | 0 | 0 | 0 | 0 | 0 | 0 | 0 | 0 | 0 | 0 | 0 | 0 | 0 | 0 | 0 | 0 |
| 湯沢市 | 0 | 0 | 0 | 0 | 0 | 0 | 0 | 0 | 0 | 0 | 0 | 0 | 0 | 0 | 0 | 0 | 0 |
| 鹿角市 | 0 | 0 | 0 | 0 | 0 | 0 | 0 | 0 | 0 | 0 | 0 | 0 | 0 | 0 | 0 | 0 | 0 |
| 由利本荘市 | 0 | 0 | 0 | 0 | 0 | 0 | 0 | 0 | 0 | 0 | 0 | 0 | 0 | 0 | 0 | 0 | 0 |
| 潟上市 | 0 | 0 | 0 | 0 | 0 | 0 | 0 | 0 | 0 | 0 | 0 | 0 | 0 | 0 | 0 | 0 | 0 |
| 大仙市 | 0 | 0 | 0 | 0 | 0 | 0 | 0 | 0 | 0 | 0 | 0 | 0 | 0 | 0 | 0 | 0 | 0 |
| 北秋田市 | 0 | 0 | 0 | 0 | 0 | 0 | 0 | 0 | 0 | 0 | 0 | 0 | 0 | 0 | 0 | 0 | 0 |
| にかほ市 | 0 | 0 | 0 | 0 | 0 | 0 | 0 | 0 | 0 | 0 | 0 | 0 | 0 | 0 | 0 | 0 | 0 |
| 仙北市 | 0 | 0 | 0 | 0 | 0 | 0 | 0 | 0 | 0 | 0 | 0 | 0 | 0 | 0 | 0 | 0 | 0 |
| 秋田県小計 | 0 | 0 | 0 | 0 | 0 | 0 | 0 | 0 | 0 | 0 | 0 | 0 | 0 | 0 | 0 | 0 | 0 |
| 山形県(市を除く) | 0 | 0 | 0 | 0 | 0 | 0 | 0 | 0 | 0 | 0 | 0 | 0 | 0 | 0 | 0 | 0 | 0 |
| 山形市 | 0 | 0 | 0 | 0 | 0 | 0 | 0 | 0 | 0 | 0 | 0 | 0 | 0 | 0 | 0 | 0 | 0 |
| 米沢市 | 0 | 0 | 0 | 0 | 0 | 0 | 0 | 0 | 0 | 0 | 0 | 0 | 0 | 0 | 0 | 0 | 0 |
| 鶴岡市 | 0 | 0 | 0 | 0 | 0 | 0 | 0 | 0 | 0 | 0 | 0 | 0 | 0 | 0 | 0 | 0 | 0 |
| 酒田市 | 0 | 0 | 0 | 0 | 0 | 0 | 0 | 0 | 0 | 0 | 0 | 0 | 0 | 0 | 0 | 0 | 0 |
| 新庄市 | 0 | 0 | 0 | 0 | 0 | 0 | 0 | 0 | 0 | 0 | 0 | 0 | 0 | 0 | 0 | 0 | 0 |
| 寒河江市 | 0 | 0 | 0 | 0 | 0 | 0 | 0 | 0 | 0 | 0 | 0 | 0 | 0 | 0 | 0 | 0 | 0 |
| 上山市 | 0 | 0 | 0 | 0 | 0 | 0 | 0 | 0 | 0 | 0 | 0 | 0 | 0 | 0 | 0 | 0 | 0 |
| 村山市 | 0 | 0 | 0 | 0 | 0 | 0 | 0 | 0 | 0 | 0 | 0 | 0 | 0 | 0 | 0 | 0 | 0 |
| 長井市 | 0 | 0 | 0 | 0 | 0 | 0 | 0 | 0 | 0 | 0 | 0 | 0 | 0 | 0 | 0 | 0 | 0 |
| 天童市 | 0 | 0 | 0 | 0 | 0 | 0 | 0 | 0 | 0 | 0 | 0 | 0 | 0 | 0 | 0 | 0 | 0 |
| 東根市 | 0 | 0 | 0 | 0 | 0 | 0 | 0 | 0 | 0 | 0 | 0 | 0 | 0 | 0 | 0 | 0 | 0 |
| 尾花沢市 | 0 | 0 | 0 | 0 | 0 | 0 | 0 | 0 | 0 | 0 | 0 | 0 | 0 | 0 | 0 | 0 | 0 |
| 南陽市 | 0 | 0 | 0 | 0 | 0 | 0 | 0 | 0 | 0 | 0 | 0 | 0 | 0 | 0 | 0 | 0 | 0 |
| 山形県小計 | 0 | 0 | 0 | 0 | 0 | 0 | 0 | 0 | 0 | 0 | 0 | 0 | 0 | 0 | 0 | 0 | 0 |
| 福島県(市を除く) | 0 | 0 | 0 | 0 | 0 | 0 | 0 | 0 | 0 | 0 | 0 | 0 | 0 | 0 | 0 | 0 | 0 |
| 福島市 | 0 | 0 | 0 | 0 | 0 | 0 | 0 | 0 | 0 | 0 | 0 | 0 | 0 | 0 | 0 | 0 | 0 |
| 会津若松市 | 0 | 0 | 0 | 0 | 0 | 0 | 0 | 0 | 0 | 0 | 0 | 0 | 0 | 0 | 0 | 0 | 0 |
| 郡山市 | 0 | 0 | 0 | 1 | 0 | 1 | 1 | 1 | 0 | 0 | 0 | 0 | 0 | 1 | 0 | 0 | 0 |
| いわき市 | 0 | 0 | 0 | 0 | 0 | 0 | 0 | 0 | 0 | 0 | 0 | 0 | 0 | 0 | 0 | 0 | 0 |
| 白河市 | 0 | 0 | 0 | 0 | 0 | 0 | 0 | 0 | 0 | 0 | 0 | 0 | 0 | 0 | 0 | 0 | 0 |
| 須賀川市 | 0 | 0 | 0 | 0 | 0 | 0 | 0 | 0 | 0 | 0 | 0 | 0 | 0 | 0 | 0 | 0 | 0 |
| 喜多方市 | 0 | 0 | 0 | 0 | 0 | 0 | 0 | 0 | 0 | 0 | 0 | 0 | 0 | 0 | 0 | 0 | 0 |
| 相馬市 | 0 | 0 | 0 | 0 | 0 | 0 | 0 | 0 | 0 | 0 | 0 | 0 | 0 | 0 | 0 | 0 | 0 |
| 二本松市 | 0 | 0 | 0 | 0 | 0 | 0 | 0 | 0 | 0 | 0 | 0 | 0 | 0 | 0 | 0 | 0 | 0 |
| 田村市 | 0 | 0 | 0 | 0 | 0 | 0 | 0 | 0 | 0 | 0 | 0 | 0 | 0 | 0 | 0 | 0 | 0 |
| 南相馬市 | 0 | 0 | 0 | 0 | 0 | 0 | 0 | 0 | 0 | 0 | 0 | 0 | 0 | 0 | 0 | 0 | 0 |
| 伊達市 | 0 | 0 | 0 | 0 | 0 | 0 | 0 | 0 | 0 | 0 | 0 | 0 | 0 | 0 | 0 | 0 | 0 |
| 本宮市 | 0 | 0 | 0 | 0 | 0 | 0 | 0 | 0 | 0 | 0 | 0 | 0 | 0 | 0 | 0 | 0 | 0 |
| 福島県小計 | 0 | 0 | 0 | 1 | 0 | 1 | 1 | 1 | 0 | 0 | 0 | 0 | 0 | 1 | 0 | 0 | 0 |
| 茨城県(市を除く) | 0 | 0 | 0 | 0 | 0 | 0 | 0 | 0 | 0 | 0 | 0 | 0 | 0 | 0 | 0 | 0 | 0 |
| 水戸市 | 0 | 0 | 0 | 0 | 0 | 0 | 0 | 0 | 0 | 0 | 0 | 0 | 0 | 0 | 0 | 0 | 0 |
| 日立市 | 0 | 0 | 0 | 0 | 0 | 0 | 0 | 0 | 0 | 0 | 0 | 0 | 0 | 0 | 0 | 0 | 0 |
| 土浦市 | 0 | 0 | 0 | 0 | 0 | 0 | 0 | 0 | 0 | 0 | 0 | 0 | 0 | 0 | 0 | 0 | 0 |
| 古河市 | 0 | 0 | 0 | 0 | 0 | 0 | 0 | 0 | 0 | 0 | 0 | 0 | 0 | 0 | 0 | 0 | 0 |
| 石岡市 | 0 | 0 | 0 | 0 | 0 | 0 | 0 | 0 | 0 | 0 | 0 | 0 | 0 | 0 | 0 | 0 | 0 |
| 結城市 | 0 | 0 | 0 | 0 | 0 | 0 | 0 | 0 | 0 | 0 | 0 | 0 | 0 | 0 | 0 | 0 | 0 |
| 龍ヶ崎市 | 0 | 0 | 0 | 0 | 0 | 0 | 0 | 0 | 0 | 0 | 0 | 0 | 0 | 0 | 0 | 0 | 0 |
| 下妻市 | 0 | 0 | 0 | 0 | 0 | 0 | 0 | 0 | 0 | 0 | 0 | 0 | 0 | 0 | 0 | 0 | 0 |
| 常総市 | 0 | 0 | 0 | 0 | 0 | 0 | 0 | 0 | 0 | 0 | 0 | 0 | 0 | 0 | 0 | 0 | 0 |
| 常陸太田市 | 0 | 0 | 0 | 0 | 0 | 0 | 0 | 0 | 0 | 0 | 0 | 0 | 0 | 0 | 0 | 0 | 0 |
| 高萩市 | 0 | 0 | 0 | 0 | 0 | 0 | 0 | 0 | 0 | 0 | 0 | 0 | 0 | 0 | 0 | 0 | 0 |
| 北茨城市 | 0 | 0 | 0 | 0 | 0 | 0 | 0 | 0 | 0 | 0 | 0 | 0 | 0 | 0 | 0 | 0 | 0 |
| 笠間市 | 0 | 0 | 0 | 0 | 0 | 0 | 0 | 0 | 0 | 0 | 0 | 0 | 0 | 0 | 0 | 0 | 0 |
| 取手市 | 0 | 0 | 0 | 0 | 0 | 0 | 0 | 0 | 0 | 0 | 0 | 0 | 0 | 0 | 0 | 0 | 0 |
| 牛久市 | 0 | 0 | 0 | 0 | 0 | 0 | 0 | 0 | 0 | 0 | 0 | 0 | 0 | 0 | 0 | 0 | 0 |
| つくば市 | 0 | 0 | 0 | 0 | 0 | 0 | 0 | 0 | 0 | 0 | 0 | 0 | 0 | 0 | 0 | 0 | 0 |
| ひたちなか市 | 0 | 0 | 0 | 0 | 0 | 0 | 0 | 0 | 0 | 0 | 0 | 0 | 0 | 0 | 0 | 0 | 0 |
| 鹿嶋市 | 0 | 0 | 0 | 0 | 0 | 0 | 0 | 0 | 0 | 0 | 0 | 0 | 0 | 0 | 0 | 0 | 0 |
| 潮来市 | 0 | 0 | 0 | 0 | 0 | 0 | 0 | 0 | 0 | 0 | 0 | 0 | 0 | 0 | 0 | 0 | 0 |
| 守谷市 | 0 | 0 | 0 | 0 | 0 | 0 | 0 | 0 | 0 | 0 | 0 | 0 | 0 | 0 | 0 | 0 | 0 |

| 行政対応 地方公共団体名 | 届出対応状況 | | | 苦情対応状況 | | | | | | | | | | | | | |
|-----------------|------------|---------------------|--------------------|------------------|---------------------------------|----------------------------|------------------|------------------|-----------------------|-----------------------|-----------------------|-----------------------|-----------------------|----------------------|--------------------|-------------------|--------------------|
| | 行政指導 件数 | 計画変更 勧告まで のもの | 改善命令 に至った もの | 苦 情 件 数 | 報 告 の 徴 収 件 数 | 立 入 検 査 件 数 | 測 定 件 数 | 測 定 合 格 | 測 定 不 合 格 | 測 定 不 適 合 | 測 定 不 適 合 | 測 定 不 適 合 | 測 定 不 適 合 | 調査に基 づく行政 指導件数 | その他 の行政指 導件数 | 改善勧告 までの もの | 改善命令 に至った もの |
| 常陸大宮市 | 0 | 0 | 0 | 0 | 0 | 0 | 0 | 0 | 0 | 0 | 0 | 0 | 0 | 0 | 0 | 0 | 0 |
| 那珂市 | 0 | 0 | 0 | 0 | 0 | 0 | 0 | 0 | 0 | 0 | 0 | 0 | 0 | 0 | 0 | 0 | 0 |
| 筑西市 | 0 | 0 | 0 | 0 | 0 | 0 | 0 | 0 | 0 | 0 | 0 | 0 | 0 | 0 | 0 | 0 | 0 |
| 坂東市 | 0 | 0 | 0 | 0 | 0 | 0 | 0 | 0 | 0 | 0 | 0 | 0 | 0 | 0 | 0 | 0 | 0 |
| 稲敷市 | 0 | 0 | 0 | 0 | 0 | 0 | 0 | 0 | 0 | 0 | 0 | 0 | 0 | 0 | 0 | 0 | 0 |
| かすみがうら市 | 0 | 0 | 0 | 0 | 0 | 0 | 0 | 0 | 0 | 0 | 0 | 0 | 0 | 0 | 0 | 0 | 0 |
| 桜川市 | 0 | 0 | 0 | 0 | 0 | 0 | 0 | 0 | 0 | 0 | 0 | 0 | 0 | 0 | 0 | 0 | 0 |
| 神栖市 | 0 | 0 | 0 | 0 | 0 | 0 | 0 | 0 | 0 | 0 | 0 | 0 | 0 | 0 | 0 | 0 | 0 |
| 行方市 | 0 | 0 | 0 | 0 | 0 | 0 | 0 | 0 | 0 | 0 | 0 | 0 | 0 | 0 | 0 | 0 | 0 |
| 行徳市 | 0 | 0 | 0 | 0 | 0 | 0 | 0 | 0 | 0 | 0 | 0 | 0 | 0 | 0 | 0 | 0 | 0 |
| つくばみらい市 | 0 | 0 | 0 | 0 | 0 | 0 | 0 | 0 | 0 | 0 | 0 | 0 | 0 | 0 | 0 | 0 | 0 |
| 小美玉市 | 0 | 0 | 0 | 0 | 0 | 0 | 0 | 0 | 0 | 0 | 0 | 0 | 0 | 0 | 0 | 0 | 0 |
| 茨城県小計 | 0 | 0 | 0 | 0 | 0 | 0 | 0 | 0 | 0 | 0 | 0 | 0 | 0 | 0 | 0 | 0 | 0 |
| 栃木県(市を除く) | 0 | 0 | 0 | 0 | 0 | 0 | 0 | 0 | 0 | 0 | 0 | 0 | 0 | 0 | 0 | 0 | 0 |
| 宇都宮市 | 0 | 0 | 0 | 0 | 0 | 0 | 0 | 0 | 0 | 0 | 0 | 0 | 0 | 0 | 0 | 0 | 0 |
| 足利市 | 0 | 0 | 0 | 0 | 0 | 0 | 0 | 0 | 0 | 0 | 0 | 0 | 0 | 0 | 0 | 0 | 0 |
| 栃木市 | 0 | 0 | 0 | 1 | 0 | 0 | 0 | 0 | 0 | 0 | 0 | 0 | 0 | 0 | 0 | 0 | 0 |
| 佐野市 | 0 | 0 | 0 | 0 | 0 | 0 | 0 | 0 | 0 | 0 | 0 | 0 | 0 | 0 | 0 | 0 | 0 |
| 鹿沼市 | 0 | 0 | 0 | 0 | 0 | 0 | 0 | 0 | 0 | 0 | 0 | 0 | 0 | 0 | 0 | 0 | 0 |
| 日光市 | 0 | 0 | 0 | 0 | 0 | 0 | 0 | 0 | 0 | 0 | 0 | 0 | 0 | 0 | 0 | 0 | 0 |
| 小山市 | 0 | 0 | 0 | 0 | 0 | 0 | 0 | 0 | 0 | 0 | 0 | 0 | 0 | 0 | 0 | 0 | 0 |
| 真岡市 | 0 | 0 | 0 | 0 | 0 | 0 | 0 | 0 | 0 | 0 | 0 | 0 | 0 | 0 | 0 | 0 | 0 |
| 大田原市 | 0 | 0 | 0 | 0 | 0 | 0 | 0 | 0 | 0 | 0 | 0 | 0 | 0 | 0 | 0 | 0 | 0 |
| 矢板市 | 0 | 0 | 0 | 0 | 0 | 0 | 0 | 0 | 0 | 0 | 0 | 0 | 0 | 0 | 0 | 0 | 0 |
| 那須塩原市 | 0 | 0 | 0 | 0 | 0 | 0 | 0 | 0 | 0 | 0 | 0 | 0 | 0 | 0 | 0 | 0 | 0 |
| さくら市 | 0 | 0 | 0 | 0 | 0 | 0 | 0 | 0 | 0 | 0 | 0 | 0 | 0 | 0 | 0 | 0 | 0 |
| 那須烏山市 | 0 | 0 | 0 | 0 | 0 | 0 | 0 | 0 | 0 | 0 | 0 | 0 | 0 | 0 | 0 | 0 | 0 |
| 下野市 | 0 | 0 | 0 | 0 | 0 | 0 | 0 | 0 | 0 | 0 | 0 | 0 | 0 | 0 | 0 | 0 | 0 |
| 栃木県小計 | 0 | 0 | 0 | 1 | 0 | 0 | 0 | 0 | 0 | 0 | 0 | 0 | 0 | 0 | 0 | 0 | 0 |
| 群馬県(市を除く) | 0 | 0 | 0 | 0 | 0 | 0 | 0 | 0 | 0 | 0 | 0 | 0 | 0 | 0 | 0 | 0 | 0 |
| 前橋市 | 0 | 0 | 0 | 0 | 0 | 0 | 0 | 0 | 0 | 0 | 0 | 0 | 0 | 0 | 0 | 0 | 0 |
| 高崎市 | 0 | 0 | 0 | 0 | 0 | 0 | 0 | 0 | 0 | 0 | 0 | 0 | 0 | 0 | 0 | 0 | 0 |
| 桐生市 | 0 | 0 | 0 | 0 | 0 | 0 | 0 | 0 | 0 | 0 | 0 | 0 | 0 | 0 | 0 | 0 | 0 |
| 伊勢崎市 | 0 | 0 | 0 | 0 | 0 | 0 | 0 | 0 | 0 | 0 | 0 | 0 | 0 | 0 | 0 | 0 | 0 |
| 太田市 | 0 | 0 | 0 | 0 | 0 | 0 | 0 | 0 | 0 | 0 | 0 | 0 | 0 | 0 | 0 | 0 | 0 |
| 沼田市 | 0 | 0 | 0 | 0 | 0 | 0 | 0 | 0 | 0 | 0 | 0 | 0 | 0 | 0 | 0 | 0 | 0 |
| 館林市 | 0 | 0 | 0 | 0 | 0 | 0 | 0 | 0 | 0 | 0 | 0 | 0 | 0 | 0 | 0 | 0 | 0 |
| 渋川市 | 0 | 0 | 0 | 0 | 0 | 0 | 0 | 0 | 0 | 0 | 0 | 0 | 0 | 0 | 0 | 0 | 0 |
| 藤岡市 | 0 | 0 | 0 | 0 | 0 | 0 | 0 | 0 | 0 | 0 | 0 | 0 | 0 | 0 | 0 | 0 | 0 |
| 富岡市 | 0 | 0 | 0 | 0 | 0 | 0 | 0 | 0 | 0 | 0 | 0 | 0 | 0 | 0 | 0 | 0 | 0 |
| 安中市 | 0 | 0 | 0 | 0 | 0 | 0 | 0 | 0 | 0 | 0 | 0 | 0 | 0 | 0 | 0 | 0 | 0 |
| みどり市 | 0 | 0 | 0 | 1 | 0 | 1 | 1 | 1 | 1 | 0 | 0 | 0 | 0 | 0 | 1 | 0 | 0 |
| 群馬県小計 | 0 | 0 | 0 | 1 | 0 | 1 | 1 | 1 | 1 | 0 | 0 | 0 | 0 | 0 | 1 | 0 | 0 |
| 埼玉県(市を除く) | 0 | 0 | 0 | 0 | 0 | 0 | 0 | 0 | 0 | 0 | 0 | 0 | 0 | 0 | 0 | 0 | 0 |
| さいたま市 | 0 | 0 | 0 | 0 | 0 | 0 | 0 | 0 | 0 | 0 | 0 | 0 | 0 | 0 | 0 | 0 | 0 |
| 川越市 | 0 | 0 | 0 | 0 | 0 | 0 | 0 | 0 | 0 | 0 | 0 | 0 | 0 | 0 | 0 | 0 | 0 |
| 熊谷市 | 0 | 0 | 0 | 0 | 0 | 0 | 0 | 0 | 0 | 0 | 0 | 0 | 0 | 0 | 0 | 0 | 0 |
| 川口市 | 0 | 0 | 0 | 5 | 1 | 5 | 1 | 0 | 1 | 0 | 5 | 0 | 0 | 0 | 0 | 0 | 0 |
| 行田市 | 0 | 0 | 0 | 3 | 0 | 0 | 0 | 0 | 0 | 0 | 1 | 0 | 0 | 0 | 0 | 0 | 0 |
| 秩父市 | 0 | 0 | 0 | 0 | 0 | 0 | 0 | 0 | 0 | 0 | 0 | 0 | 0 | 0 | 0 | 0 | 0 |
| 所沢市 | 0 | 0 | 0 | 0 | 0 | 0 | 0 | 0 | 0 | 0 | 0 | 0 | 0 | 0 | 0 | 0 | 0 |
| 飯能市 | 0 | 0 | 0 | 0 | 0 | 0 | 0 | 0 | 0 | 0 | 0 | 0 | 0 | 0 | 0 | 0 | 0 |
| 加須市 | 0 | 0 | 0 | 0 | 0 | 0 | 0 | 0 | 0 | 0 | 0 | 0 | 0 | 0 | 0 | 0 | 0 |
| 本庄市 | 0 | 0 | 0 | 0 | 0 | 0 | 0 | 0 | 0 | 0 | 0 | 0 | 0 | 0 | 0 | 0 | 0 |
| 東松山市 | 0 | 0 | 0 | 0 | 0 | 0 | 0 | 0 | 0 | 0 | 0 | 0 | 0 | 0 | 0 | 0 | 0 |
| 春日部市 | 0 | 0 | 0 | 0 | 0 | 0 | 0 | 0 | 0 | 0 | 0 | 0 | 0 | 0 | 0 | 0 | 0 |
| 狭山市 | 0 | 0 | 0 | 0 | 0 | 0 | 0 | 0 | 0 | 0 | 0 | 0 | 0 | 0 | 0 | 0 | 0 |
| 羽生市 | 0 | 0 | 0 | 0 | 0 | 0 | 0 | 0 | 0 | 0 | 0 | 0 | 0 | 0 | 0 | 0 | 0 |
| 鴻巣市 | 0 | 0 | 0 | 0 | 0 | 0 | 0 | 0 | 0 | 0 | 0 | 0 | 0 | 0 | 0 | 0 | 0 |
| 深谷市 | 0 | 0 | 0 | 0 | 0 | 0 | 0 | 0 | 0 | 0 | 0 | 0 | 0 | 0 | 0 | 0 | 0 |
| 上尾市 | 0 | 0 | 0 | 0 | 0 | 0 | 0 | 0 | 0 | 0 | 0 | 0 | 0 | 0 | 0 | 0 | 0 |
| 草加市 | 0 | 0 | 0 | 1 | 0 | 1 | 0 | 0 | 0 | 0 | 0 | 1 | 0 | 0 | 0 | 0 | 0 |
| 越谷市 | 0 | 0 | 0 | 1 | 0 | 1 | 0 | 0 | 0 | 0 | 0 | 1 | 0 | 0 | 0 | 0 | 0 |
| 蕨市 | 0 | 0 | 0 | 0 | 0 | 0 | 0 | 0 | 0 | 0 | 0 | 0 | 0 | 0 | 0 | 0 | 0 |
| 戸田市 | 0 | 0 | 0 | 0 | 0 | 0 | 0 | 0 | 0 | 0 | 0 | 0 | 0 | 0 | 0 | 0 | 0 |
| 入間市 | 0 | 0 | 0 | 0 | 0 | 0 | 0 | 0 | 0 | 0 | 0 | 0 | 0 | 0 | 0 | 0 | 0 |
| 朝霞市 | 0 | 0 | 0 | 0 | 0 | 0 | 0 | 0 | 0 | 0 | 0 | 0 | 0 | 0 | 0 | 0 | 0 |
| 志木市 | 0 | 0 | 0 | 0 | 0 | 0 | 0 | 0 | 0 | 0 | 0 | 0 | 0 | 0 | 0 | 0 | 0 |
| 和光市 | 0 | 0 | 0 | 1 | 1 | 1 | 0 | 0 | 0 | 0 | 0 | 1 | 0 | 0 | 0 | 0 | 0 |
| 新座市 | 0 | 0 | 0 | 0 | 0 | 0 | 0 | 0 | 0 | 0 | 0 | 0 | 0 | 0 | 0 | 0 | 0 |
| 桶川市 | 0 | 0 | 0 | 0 | 0 | 0 | 0 | 0 | 0 | 0 | 0 | 0 | 0 | 0 | 0 | 0 | 0 |
| 久喜市 | 0 | 0 | 0 | 0 | 0 | 0 | 0 | 0 | 0 | 0 | 0 | 0 | 0 | 0 | 0 | 0 | 0 |
| 北本市 | 0 | 0 | 0 | 0 | 0 | 0 | 0 | 0 | 0 | 0 | 0 | 0 | 0 | 0 | 0 | 0 | 0 |
| 八潮市 | 0 | 0 | 0 | 1 | 0 | 1 | 0 | 0 | 0 | 0 | 0 | 1 | 0 | 0 | 0 | 0 | 0 |

| 行政対応 地方公共団体名 | 届出対応状況 | | | 苦情対応状況 | | | | | | | | | | | | | |
|-----------------|------------|---------------------|--------------------|------------------|---------------------------------|----------------------------|------------------|------------------|-----------------------|-----------------------|-----------------------|-----------------------|-----------------------|----------------------|--------------------|-------------------|--------------------|
| | 行政指導 件数 | 計画変更 勧告まで のもの | 改善命令 に至った もの | 苦 情 件 数 | 報 告 の 徴 収 件 数 | 立 入 検 査 件 数 | 測 定 件 数 | 測 定 合 格 | 測 定 不 合 格 | 測 定 不 適 合 | 測 定 不 適 合 | 測 定 不 適 合 | 測 定 不 適 合 | 調査に基 づく行政 指導件数 | その他 の行政指 導件数 | 改善勧告 までの もの | 改善命令 に至った もの |
| 富士見市 | 0 | 0 | 0 | 0 | 0 | 0 | 0 | 0 | 0 | 0 | 0 | 0 | 0 | 0 | 0 | 0 | 0 |
| 三郷市 | 0 | 0 | 0 | 0 | 0 | 0 | 0 | 0 | 0 | 0 | 0 | 0 | 0 | 0 | 0 | 0 | 0 |
| 蓮田市 | 0 | 0 | 0 | 0 | 0 | 0 | 0 | 0 | 0 | 0 | 0 | 0 | 0 | 0 | 0 | 0 | 0 |
| 坂戸市 | 0 | 0 | 0 | 0 | 0 | 0 | 0 | 0 | 0 | 0 | 0 | 0 | 0 | 0 | 0 | 0 | 0 |
| 幸手市 | 0 | 0 | 0 | 0 | 0 | 0 | 0 | 0 | 0 | 0 | 0 | 0 | 0 | 0 | 0 | 0 | 0 |
| 鶴ヶ島市 | 0 | 0 | 0 | 0 | 0 | 0 | 0 | 0 | 0 | 0 | 0 | 0 | 0 | 0 | 0 | 0 | 0 |
| 日高市 | 0 | 0 | 0 | 0 | 0 | 0 | 0 | 0 | 0 | 0 | 0 | 0 | 0 | 0 | 0 | 0 | 0 |
| 吉川市 | 0 | 0 | 0 | 0 | 0 | 0 | 0 | 0 | 0 | 0 | 0 | 0 | 0 | 0 | 0 | 0 | 0 |
| ふじみ野市 | 0 | 0 | 0 | 0 | 0 | 0 | 0 | 0 | 0 | 0 | 0 | 0 | 0 | 0 | 0 | 0 | 0 |
| 白岡市 | 0 | 0 | 0 | 0 | 0 | 0 | 0 | 0 | 0 | 0 | 0 | 0 | 0 | 0 | 0 | 0 | 0 |
| 埼玉県小計 | 0 | 0 | 0 | 12 | 2 | 9 | 1 | 0 | 1 | 0 | 1 | 0 | 10 | 0 | 0 | 0 | 0 |
| 千葉県(市を除く) | 0 | 0 | 0 | 0 | 0 | 0 | 0 | 0 | 0 | 0 | 0 | 0 | 0 | 0 | 0 | 0 | 0 |
| 千葉市 | 0 | 0 | 0 | 0 | 0 | 0 | 0 | 0 | 0 | 0 | 0 | 0 | 0 | 0 | 0 | 0 | 0 |
| 銚子市 | 0 | 0 | 0 | 0 | 0 | 0 | 0 | 0 | 0 | 0 | 0 | 0 | 0 | 0 | 0 | 0 | 0 |
| 市川市 | 0 | 0 | 0 | 0 | 0 | 0 | 0 | 0 | 0 | 0 | 0 | 0 | 0 | 0 | 0 | 0 | 0 |
| 船橋市 | 0 | 0 | 0 | 0 | 0 | 0 | 0 | 0 | 0 | 0 | 0 | 0 | 0 | 0 | 0 | 0 | 0 |
| 館山市 | 0 | 0 | 0 | 0 | 0 | 0 | 0 | 0 | 0 | 0 | 0 | 0 | 0 | 0 | 0 | 0 | 0 |
| 木更津市 | 0 | 0 | 0 | 0 | 0 | 0 | 0 | 0 | 0 | 0 | 0 | 0 | 0 | 0 | 0 | 0 | 0 |
| 戸田市 | 0 | 0 | 0 | 0 | 0 | 0 | 0 | 0 | 0 | 0 | 0 | 0 | 0 | 0 | 0 | 0 | 0 |
| 野田市 | 0 | 0 | 0 | 0 | 0 | 0 | 0 | 0 | 0 | 0 | 0 | 0 | 0 | 0 | 0 | 0 | 0 |
| 茂原市 | 0 | 0 | 0 | 0 | 0 | 0 | 0 | 0 | 0 | 0 | 0 | 0 | 0 | 0 | 0 | 0 | 0 |
| 成田市 | 0 | 0 | 0 | 0 | 0 | 0 | 0 | 0 | 0 | 0 | 0 | 0 | 0 | 0 | 0 | 0 | 0 |
| 佐倉市 | 0 | 0 | 0 | 0 | 0 | 0 | 0 | 0 | 0 | 0 | 0 | 0 | 0 | 0 | 0 | 0 | 0 |
| 東金市 | 0 | 0 | 0 | 0 | 0 | 0 | 0 | 0 | 0 | 0 | 0 | 0 | 0 | 0 | 0 | 0 | 0 |
| 旭市 | 0 | 0 | 0 | 0 | 0 | 0 | 0 | 0 | 0 | 0 | 0 | 0 | 0 | 0 | 0 | 0 | 0 |
| 習志野市 | 0 | 0 | 0 | 0 | 0 | 0 | 0 | 0 | 0 | 0 | 0 | 0 | 0 | 0 | 0 | 0 | 0 |
| 柏市 | 0 | 0 | 0 | 0 | 0 | 0 | 0 | 0 | 0 | 0 | 0 | 0 | 0 | 0 | 0 | 0 | 0 |
| 勝浦市 | 0 | 0 | 0 | 0 | 0 | 0 | 0 | 0 | 0 | 0 | 0 | 0 | 0 | 0 | 0 | 0 | 0 |
| 原市 | 0 | 0 | 0 | 0 | 0 | 0 | 0 | 0 | 0 | 0 | 0 | 0 | 0 | 0 | 0 | 0 | 0 |
| 流山市 | 0 | 0 | 0 | 0 | 0 | 0 | 0 | 0 | 0 | 0 | 0 | 0 | 0 | 0 | 0 | 0 | 0 |
| 八千代市 | 0 | 0 | 0 | 0 | 0 | 0 | 0 | 0 | 0 | 0 | 0 | 0 | 0 | 0 | 0 | 0 | 0 |
| 我孫子市 | 0 | 0 | 0 | 0 | 0 | 0 | 0 | 0 | 0 | 0 | 0 | 0 | 0 | 0 | 0 | 0 | 0 |
| 川口市 | 0 | 0 | 0 | 0 | 0 | 0 | 0 | 0 | 0 | 0 | 0 | 0 | 0 | 0 | 0 | 0 | 0 |
| 鎌ヶ谷市 | 0 | 0 | 0 | 0 | 0 | 0 | 0 | 0 | 0 | 0 | 0 | 0 | 0 | 0 | 0 | 0 | 0 |
| 君津市 | 0 | 0 | 0 | 0 | 0 | 0 | 0 | 0 | 0 | 0 | 0 | 0 | 0 | 0 | 0 | 0 | 0 |
| 富津市 | 0 | 0 | 0 | 0 | 0 | 0 | 0 | 0 | 0 | 0 | 0 | 0 | 0 | 0 | 0 | 0 | 0 |
| 浦安市 | 0 | 0 | 0 | 0 | 0 | 0 | 0 | 0 | 0 | 0 | 0 | 0 | 0 | 0 | 0 | 0 | 0 |
| 四街道市 | 0 | 0 | 0 | 0 | 0 | 0 | 0 | 0 | 0 | 0 | 0 | 0 | 0 | 0 | 0 | 0 | 0 |
| 袖ヶ浦市 | 0 | 0 | 0 | 0 | 0 | 0 | 0 | 0 | 0 | 0 | 0 | 0 | 0 | 0 | 0 | 0 | 0 |
| 八街市 | 0 | 0 | 0 | 0 | 0 | 0 | 0 | 0 | 0 | 0 | 0 | 0 | 0 | 0 | 0 | 0 | 0 |
| 印西市 | 0 | 0 | 0 | 0 | 0 | 0 | 0 | 0 | 0 | 0 | 0 | 0 | 0 | 0 | 0 | 0 | 0 |
| 白井市 | 0 | 0 | 0 | 0 | 0 | 0 | 0 | 0 | 0 | 0 | 0 | 0 | 0 | 0 | 0 | 0 | 0 |
| 富里市 | 0 | 0 | 0 | 0 | 0 | 0 | 0 | 0 | 0 | 0 | 0 | 0 | 0 | 0 | 0 | 0 | 0 |
| 南房総市 | 0 | 0 | 0 | 0 | 0 | 0 | 0 | 0 | 0 | 0 | 0 | 0 | 0 | 0 | 0 | 0 | 0 |
| 匝瑳市 | 0 | 0 | 0 | 0 | 0 | 0 | 0 | 0 | 0 | 0 | 0 | 0 | 0 | 0 | 0 | 0 | 0 |
| 香取市 | 0 | 0 | 0 | 0 | 0 | 0 | 0 | 0 | 0 | 0 | 0 | 0 | 0 | 0 | 0 | 0 | 0 |
| 山武市 | 0 | 0 | 0 | 0 | 0 | 0 | 0 | 0 | 0 | 0 | 0 | 0 | 0 | 0 | 0 | 0 | 0 |
| いすみ市 | 0 | 0 | 0 | 0 | 0 | 0 | 0 | 0 | 0 | 0 | 0 | 0 | 0 | 0 | 0 | 0 | 0 |
| 大網白里市 | 0 | 0 | 0 | 0 | 0 | 0 | 0 | 0 | 0 | 0 | 0 | 0 | 0 | 0 | 0 | 0 | 0 |
| 千葉県小計 | 0 | 0 | 0 | 0 | 0 | 0 | 0 | 0 | 0 | 0 | 0 | 0 | 0 | 0 | 0 | 0 | 0 |
| 東京都(市・特別区を除く) | 0 | 0 | 0 | 0 | 0 | 0 | 0 | 0 | 0 | 0 | 0 | 0 | 0 | 0 | 0 | 0 | 0 |
| 千代田区 | 0 | 0 | 0 | 0 | 0 | 0 | 0 | 0 | 0 | 0 | 0 | 0 | 0 | 0 | 0 | 0 | 0 |
| 中央区 | 0 | 0 | 0 | 0 | 0 | 0 | 0 | 0 | 0 | 0 | 0 | 0 | 0 | 0 | 0 | 0 | 0 |
| 港区 | 0 | 0 | 0 | 1 | 0 | 1 | 0 | 0 | 0 | 0 | 0 | 1 | 0 | 0 | 0 | 0 | 0 |
| 新宿区 | 0 | 0 | 0 | 0 | 0 | 0 | 0 | 0 | 0 | 0 | 0 | 0 | 0 | 0 | 0 | 0 | 0 |
| 文京区 | 0 | 0 | 0 | 0 | 0 | 0 | 0 | 0 | 0 | 0 | 0 | 0 | 0 | 0 | 0 | 0 | 0 |
| 台東区 | 0 | 0 | 0 | 0 | 0 | 0 | 0 | 0 | 0 | 0 | 0 | 0 | 0 | 0 | 0 | 0 | 0 |
| 墨田区 | 0 | 0 | 0 | 0 | 0 | 0 | 0 | 0 | 0 | 0 | 0 | 0 | 0 | 0 | 0 | 0 | 0 |
| 江東区 | 0 | 0 | 0 | 0 | 0 | 0 | 0 | 0 | 0 | 0 | 0 | 0 | 0 | 0 | 0 | 0 | 0 |
| 品川区 | 0 | 0 | 0 | 0 | 0 | 0 | 0 | 0 | 0 | 0 | 0 | 0 | 0 | 0 | 0 | 0 | 0 |
| 目黒区 | 0 | 0 | 0 | 0 | 0 | 0 | 0 | 0 | 0 | 0 | 0 | 0 | 0 | 0 | 0 | 0 | 0 |
| 大田区 | 0 | 0 | 0 | 0 | 0 | 0 | 0 | 0 | 0 | 0 | 0 | 0 | 0 | 0 | 0 | 0 | 0 |
| 世田谷区 | 0 | 0 | 0 | 0 | 0 | 0 | 0 | 0 | 0 | 0 | 0 | 0 | 0 | 0 | 0 | 0 | 0 |
| 渋谷区 | 0 | 0 | 0 | 0 | 0 | 0 | 0 | 0 | 0 | 0 | 0 | 0 | 0 | 0 | 0 | 0 | 0 |
| 中野区 | 0 | 0 | 0 | 0 | 0 | 0 | 0 | 0 | 0 | 0 | 0 | 0 | 0 | 0 | 0 | 0 | 0 |
| 杉並区 | 0 | 0 | 0 | 0 | 0 | 0 | 0 | 0 | 0 | 0 | 0 | 0 | 0 | 0 | 0 | 0 | 0 |
| 豊島区 | 0 | 0 | 0 | 0 | 0 | 0 | 0 | 0 | 0 | 0 | 0 | 0 | 0 | 0 | 0 | 0 | 0 |
| 北区 | 0 | 0 | 0 | 0 | 0 | 0 | 0 | 0 | 0 | 0 | 0 | 0 | 0 | 0 | 0 | 0 | 0 |
| 荒川区 | 1 | 0 | 0 | 1 | 1 | 1 | 1 | 1 | 0 | 0 | 1 | 1 | 0 | 0 | 0 | 0 | 0 |
| 板橋区 | 0 | 0 | 0 | 2 | 0 | 2 | 1 | 0 | 1 | 0 | 2 | 0 | 0 | 0 | 0 | 0 | 0 |
| 練馬区 | 0 | 0 | 0 | 0 | 0 | 0 | 0 | 0 | 0 | 0 | 0 | 0 | 0 | 0 | 0 | 0 | 0 |
| 足立区 | 0 | 0 | 0 | 0 | 0 | 0 | 0 | 0 | 0 | 0 | 0 | 0 | 0 | 0 | 0 | 0 | 0 |
| 葛飾区 | 0 | 0 | 0 | 0 | 0 | 0 | 0 | 0 | 0 | 0 | 0 | 0 | 0 | 0 | 0 | 0 | 0 |
| 江戸川区 | 0 | 0 | 0 | 0 | 0 | 0 | 0 | 0 | 0 | 0 | 0 | 0 | 0 | 0 | 0 | 0 | 0 |
| 八王子市 | 0 | 0 | 0 | 0 | 0 | 0 | 0 | 0 | 0 | 0 | 0 | 0 | 0 | 0 | 0 | 0 | 0 |
| 立川市 | 0 | 0 | 0 | 0 | 0 | 0 | 0 | 0 | 0 | 0 | 0 | 0 | 0 | 0 | 0 | 0 | 0 |

| 行政対応 地方公共団体名 | 届出対応状況 | | | 苦情対応状況 | | | | | | | | | | | | | | |
|-----------------|------------|---------------------|--------------------|------------------|---------------------------------|----------------------------|------------------|------------------|-----------------------|-----------------------|-----------------------|-----------------------|-----------------------|-----------------------|----------------------|--------------------|-------------------|--------------------|
| | 行政指導 件数 | 計画変更 勧告まで のもの | 改善命令 に至った もの | 苦 情 件 数 | 報 告 の 徴 収 件 数 | 立 入 検 査 件 数 | 測 定 件 数 | 測 定 合 格 | 測 定 不 合 格 | 測 定 不 適 合 | 測 定 不 適 合 | 測 定 不 適 合 | 測 定 不 適 合 | 測 定 不 適 合 | 調査に基 づく行政 指導件数 | その他 の行政指 導件数 | 改善勧告 までの もの | 改善命令 に至った もの |
| 武蔵野市 | 0 | 0 | 0 | 0 | 0 | 0 | 0 | 0 | 0 | 0 | 0 | 0 | 0 | 0 | 0 | 0 | 0 | 0 |
| 三鷹市 | 0 | 0 | 0 | 0 | 0 | 0 | 0 | 0 | 0 | 0 | 0 | 0 | 0 | 0 | 0 | 0 | 0 | 0 |
| 青梅市 | 0 | 0 | 0 | 0 | 0 | 0 | 0 | 0 | 0 | 0 | 0 | 0 | 0 | 0 | 0 | 0 | 0 | 0 |
| 府中市 | 0 | 0 | 0 | 0 | 0 | 0 | 0 | 0 | 0 | 0 | 0 | 0 | 0 | 0 | 0 | 0 | 0 | 0 |
| 昭島市 | 0 | 0 | 0 | 0 | 0 | 0 | 0 | 0 | 0 | 0 | 0 | 0 | 0 | 0 | 0 | 0 | 0 | 0 |
| 調布市 | 0 | 0 | 0 | 0 | 0 | 0 | 0 | 0 | 0 | 0 | 0 | 0 | 0 | 0 | 0 | 0 | 0 | 0 |
| 町田市 | 0 | 0 | 0 | 0 | 0 | 0 | 0 | 0 | 0 | 0 | 0 | 0 | 0 | 0 | 0 | 0 | 0 | 0 |
| 小金井市 | 0 | 0 | 0 | 0 | 0 | 0 | 0 | 0 | 0 | 0 | 0 | 0 | 0 | 0 | 0 | 0 | 0 | 0 |
| 小平市 | 0 | 0 | 0 | 0 | 0 | 0 | 0 | 0 | 0 | 0 | 0 | 0 | 0 | 0 | 0 | 0 | 0 | 0 |
| 日野市 | 0 | 0 | 0 | 0 | 0 | 0 | 0 | 0 | 0 | 0 | 0 | 0 | 0 | 0 | 0 | 0 | 0 | 0 |
| 東村山市 | 0 | 0 | 0 | 0 | 0 | 0 | 0 | 0 | 0 | 0 | 0 | 0 | 0 | 0 | 0 | 0 | 0 | 0 |
| 国分寺市 | 0 | 0 | 0 | 0 | 0 | 0 | 0 | 0 | 0 | 0 | 0 | 0 | 0 | 0 | 0 | 0 | 0 | 0 |
| 国立市 | 0 | 0 | 0 | 0 | 0 | 0 | 0 | 0 | 0 | 0 | 0 | 0 | 0 | 0 | 0 | 0 | 0 | 0 |
| 福生市 | 0 | 0 | 0 | 0 | 0 | 0 | 0 | 0 | 0 | 0 | 0 | 0 | 0 | 0 | 0 | 0 | 0 | 0 |
| 狛江市 | 0 | 0 | 0 | 0 | 0 | 0 | 0 | 0 | 0 | 0 | 0 | 0 | 0 | 0 | 0 | 0 | 0 | 0 |
| 東大和市 | 0 | 0 | 0 | 0 | 0 | 0 | 0 | 0 | 0 | 0 | 0 | 0 | 0 | 0 | 0 | 0 | 0 | 0 |
| 清瀬市 | 0 | 0 | 0 | 0 | 0 | 0 | 0 | 0 | 0 | 0 | 0 | 0 | 0 | 0 | 0 | 0 | 0 | 0 |
| 東久留米市 | 0 | 0 | 0 | 0 | 0 | 0 | 0 | 0 | 0 | 0 | 0 | 0 | 0 | 0 | 0 | 0 | 0 | 0 |
| 武蔵村山市 | 0 | 0 | 0 | 0 | 0 | 0 | 0 | 0 | 0 | 0 | 0 | 0 | 0 | 0 | 0 | 0 | 0 | 0 |
| 多摩市 | 0 | 0 | 0 | 0 | 0 | 0 | 0 | 0 | 0 | 0 | 0 | 0 | 0 | 0 | 0 | 0 | 0 | 0 |
| 稲城市 | 0 | 0 | 0 | 0 | 0 | 0 | 0 | 0 | 0 | 0 | 0 | 0 | 0 | 0 | 0 | 0 | 0 | 0 |
| 羽村市 | 0 | 0 | 0 | 0 | 0 | 0 | 0 | 0 | 0 | 0 | 0 | 0 | 0 | 0 | 0 | 0 | 0 | 0 |
| あきる野市 | 0 | 0 | 0 | 0 | 0 | 0 | 0 | 0 | 0 | 0 | 0 | 0 | 0 | 0 | 0 | 0 | 0 | 0 |
| 西東京市 | 0 | 0 | 0 | 0 | 0 | 0 | 0 | 0 | 0 | 0 | 0 | 0 | 0 | 0 | 0 | 0 | 0 | 0 |
| 東京都小計 | 1 | 0 | 0 | 4 | 1 | 4 | 2 | 1 | 1 | 0 | 4 | 0 | 0 | 0 | 0 | 0 | 0 | 0 |
| 神奈川県(市を除く) | 0 | 0 | 0 | 0 | 0 | 0 | 0 | 0 | 0 | 0 | 0 | 0 | 0 | 0 | 0 | 0 | 0 | 0 |
| 横浜市 | 0 | 0 | 0 | 1 | 0 | 0 | 0 | 0 | 0 | 0 | 0 | 0 | 0 | 0 | 0 | 0 | 0 | 0 |
| 川崎市 | 0 | 0 | 0 | 0 | 0 | 0 | 0 | 0 | 0 | 0 | 0 | 0 | 0 | 0 | 0 | 0 | 0 | 0 |
| 相模原市 | 0 | 0 | 0 | 0 | 0 | 0 | 0 | 0 | 0 | 0 | 0 | 0 | 0 | 0 | 0 | 0 | 0 | 0 |
| 横須賀市 | 0 | 0 | 0 | 0 | 0 | 0 | 0 | 0 | 0 | 0 | 0 | 0 | 0 | 0 | 0 | 0 | 0 | 0 |
| 平塚市 | 0 | 0 | 0 | 0 | 0 | 0 | 0 | 0 | 0 | 0 | 0 | 0 | 0 | 0 | 0 | 0 | 0 | 0 |
| 鎌倉市 | 0 | 0 | 0 | 0 | 0 | 0 | 0 | 0 | 0 | 0 | 0 | 0 | 0 | 0 | 0 | 0 | 0 | 0 |
| 藤沢市 | 0 | 0 | 0 | 0 | 0 | 0 | 0 | 0 | 0 | 0 | 0 | 0 | 0 | 0 | 0 | 0 | 0 | 0 |
| 小田原市 | 0 | 0 | 0 | 0 | 0 | 0 | 0 | 0 | 0 | 0 | 0 | 0 | 0 | 0 | 0 | 0 | 0 | 0 |
| 茅ヶ崎市 | 0 | 0 | 0 | 0 | 0 | 0 | 0 | 0 | 0 | 0 | 0 | 0 | 0 | 0 | 0 | 0 | 0 | 0 |
| 逗子市 | 0 | 0 | 0 | 0 | 0 | 0 | 0 | 0 | 0 | 0 | 0 | 0 | 0 | 0 | 0 | 0 | 0 | 0 |
| 三浦市 | 0 | 0 | 0 | 0 | 0 | 0 | 0 | 0 | 0 | 0 | 0 | 0 | 0 | 0 | 0 | 0 | 0 | 0 |
| 秦野市 | 0 | 0 | 0 | 1 | 1 | 1 | 0 | 0 | 0 | 0 | 1 | 0 | 0 | 0 | 0 | 0 | 0 | 0 |
| 厚木市 | 0 | 0 | 0 | 0 | 0 | 0 | 0 | 0 | 0 | 0 | 0 | 0 | 0 | 0 | 0 | 0 | 0 | 0 |
| 大和市 | 0 | 0 | 0 | 0 | 0 | 0 | 0 | 0 | 0 | 0 | 0 | 0 | 0 | 0 | 0 | 0 | 0 | 0 |
| 伊勢原市 | 0 | 0 | 0 | 1 | 0 | 1 | 0 | 0 | 0 | 0 | 1 | 0 | 0 | 0 | 0 | 0 | 0 | 0 |
| 海老名市 | 0 | 0 | 0 | 0 | 0 | 0 | 0 | 0 | 0 | 0 | 0 | 0 | 0 | 0 | 0 | 0 | 0 | 0 |
| 座間市 | 0 | 0 | 0 | 0 | 0 | 0 | 0 | 0 | 0 | 0 | 0 | 0 | 0 | 0 | 0 | 0 | 0 | 0 |
| 南足柄市 | 0 | 0 | 0 | 0 | 0 | 0 | 0 | 0 | 0 | 0 | 0 | 0 | 0 | 0 | 0 | 0 | 0 | 0 |
| 綾瀬市 | 0 | 0 | 0 | 0 | 0 | 0 | 0 | 0 | 0 | 0 | 0 | 0 | 0 | 0 | 0 | 0 | 0 | 0 |
| 神奈川県小計 | 0 | 0 | 0 | 3 | 1 | 2 | 0 | 0 | 0 | 0 | 2 | 0 | 0 | 0 | 0 | 0 | 0 | 0 |
| 新潟県(市を除く) | 0 | 0 | 0 | 0 | 0 | 0 | 0 | 0 | 0 | 0 | 0 | 0 | 0 | 0 | 0 | 0 | 0 | 0 |
| 新潟市 | 0 | 0 | 0 | 0 | 0 | 0 | 0 | 0 | 0 | 0 | 0 | 0 | 0 | 0 | 0 | 0 | 0 | 0 |
| 長岡市 | 0 | 0 | 0 | 0 | 0 | 0 | 0 | 0 | 0 | 0 | 0 | 0 | 0 | 0 | 0 | 0 | 0 | 0 |
| 三条市 | 0 | 0 | 0 | 0 | 0 | 0 | 0 | 0 | 0 | 0 | 0 | 0 | 0 | 0 | 0 | 0 | 0 | 0 |
| 柏崎市 | 0 | 0 | 0 | 0 | 0 | 0 | 0 | 0 | 0 | 0 | 0 | 0 | 0 | 0 | 0 | 0 | 0 | 0 |
| 新発田市 | 0 | 0 | 0 | 0 | 0 | 0 | 0 | 0 | 0 | 0 | 0 | 0 | 0 | 0 | 0 | 0 | 0 | 0 |
| 小千谷市 | 0 | 0 | 0 | 0 | 0 | 0 | 0 | 0 | 0 | 0 | 0 | 0 | 0 | 0 | 0 | 0 | 0 | 0 |
| 加茂市 | 0 | 0 | 0 | 0 | 0 | 0 | 0 | 0 | 0 | 0 | 0 | 0 | 0 | 0 | 0 | 0 | 0 | 0 |
| 十日町市 | 0 | 0 | 0 | 0 | 0 | 0 | 0 | 0 | 0 | 0 | 0 | 0 | 0 | 0 | 0 | 0 | 0 | 0 |
| 見附市 | 0 | 0 | 0 | 0 | 0 | 0 | 0 | 0 | 0 | 0 | 0 | 0 | 0 | 0 | 0 | 0 | 0 | 0 |
| 村上市 | 0 | 0 | 0 | 0 | 0 | 0 | 0 | 0 | 0 | 0 | 0 | 0 | 0 | 0 | 0 | 0 | 0 | 0 |
| 燕市 | 0 | 0 | 0 | 0 | 0 | 0 | 0 | 0 | 0 | 0 | 0 | 0 | 0 | 0 | 0 | 0 | 0 | 0 |
| 糸魚川市 | 0 | 0 | 0 | 0 | 0 | 0 | 0 | 0 | 0 | 0 | 0 | 0 | 0 | 0 | 0 | 0 | 0 | 0 |
| 妙高市 | 0 | 0 | 0 | 0 | 0 | 0 | 0 | 0 | 0 | 0 | 0 | 0 | 0 | 0 | 0 | 0 | 0 | 0 |
| 五泉市 | 0 | 0 | 0 | 0 | 0 | 0 | 0 | 0 | 0 | 0 | 0 | 0 | 0 | 0 | 0 | 0 | 0 | 0 |
| 上越市 | 0 | 0 | 0 | 0 | 0 | 0 | 0 | 0 | 0 | 0 | 0 | 0 | 0 | 0 | 0 | 0 | 0 | 0 |
| 阿賀野市 | 0 | 0 | 0 | 0 | 0 | 0 | 0 | 0 | 0 | 0 | 0 | 0 | 0 | 0 | 0 | 0 | 0 | 0 |
| 佐渡市 | 0 | 0 | 0 | 0 | 0 | 0 | 0 | 0 | 0 | 0 | 0 | 0 | 0 | 0 | 0 | 0 | 0 | 0 |
| 魚沼市 | 0 | 0 | 0 | 0 | 0 | 0 | 0 | 0 | 0 | 0 | 0 | 0 | 0 | 0 | 0 | 0 | 0 | 0 |
| 南魚沼市 | 0 | 0 | 0 | 0 | 0 | 0 | 0 | 0 | 0 | 0 | 0 | 0 | 0 | 0 | 0 | 0 | 0 | 0 |
| 胎内市 | 0 | 0 | 0 | 0 | 0 | 0 | 0 | 0 | 0 | 0 | 0 | 0 | 0 | 0 | 0 | 0 | 0 | 0 |
| 新潟県小計 | 0 | 0 | 0 | 0 | 0 | 0 | 0 | 0 | 0 | 0 | 0 | 0 | 0 | 0 | 0 | 0 | 0 | 0 |
| 富山県(市を除く) | 0 | 0 | 0 | 1 | 0 | 0 | 0 | 0 | 0 | 0 | 0 | 0 | 0 | 0 | 0 | 0 | 0 | 0 |
| 富山市 | 0 | 0 | 0 | 0 | 0 | 0 | 0 | 0 | 0 | 0 | 0 | 0 | 0 | 0 | 0 | 0 | 0 | 0 |
| 高岡市 | 0 | 0 | 0 | 0 | 0 | 0 | 0 | 0 | 0 | 0 | 0 | 0 | 0 | 0 | 0 | 0 | 0 | 0 |
| 魚津市 | 0 | 0 | 0 | 0 | 0 | 0 | 0 | 0 | 0 | 0 | 0 | 0 | 0 | 0 | 0 | 0 | 0 | 0 |
| 氷見市 | 0 | 0 | 0 | 0 | 0 | 0 | 0 | 0 | 0 | 0 | 0 | 0 | 0 | 0 | 0 | 0 | 0 | 0 |
| 滑川市 | 0 | 0 | 0 | 0 | 0 | 0 | 0 | 0 | 0 | 0 | 0 | 0 | 0 | 0 | 0 | 0 | 0 | 0 |

| 行政対応 地方公共団体名 | 届出対応状況 | | | 苦情対応状況 | | | | | | | | | | | | | |
|-----------------|------------|---------------------|--------------------|------------------|---------------------------------|----------------------------|------------------|------------------|-----------------------|-----------------------|-----------------------|-----------------------|-----------------------|----------------------|--------------------|-------------------|--------------------|
| | 行政指導 件数 | 計画変更 勧告まで のもの | 改善命令 に至った もの | 苦 情 件 数 | 報 告 の 徴 収 件 数 | 立 入 検 査 件 数 | 測 定 件 数 | 測 定 合 格 | 測 定 不 合 格 | 測 定 不 適 合 | 測 定 不 適 合 | 測 定 不 適 合 | 測 定 不 適 合 | 調査に基 づく行政 指導件数 | その他 の行政指 導件数 | 改善勧告 までの もの | 改善命令 に至った もの |
| 黒部市 | 0 | 0 | 0 | 0 | 0 | 0 | 0 | 0 | 0 | 0 | 0 | 0 | 0 | 0 | 0 | 0 | 0 |
| 砺波市 | 0 | 0 | 0 | 0 | 0 | 0 | 0 | 0 | 0 | 0 | 0 | 0 | 0 | 0 | 0 | 0 | 0 |
| 小矢部市 | 0 | 0 | 0 | 0 | 0 | 0 | 0 | 0 | 0 | 0 | 0 | 0 | 0 | 0 | 0 | 0 | 0 |
| 南砺市 | 0 | 0 | 0 | 0 | 0 | 0 | 0 | 0 | 0 | 0 | 0 | 0 | 0 | 0 | 0 | 0 | 0 |
| 射水市 | 0 | 0 | 0 | 0 | 0 | 0 | 0 | 0 | 0 | 0 | 0 | 0 | 0 | 0 | 0 | 0 | 0 |
| 富山県小計 | 0 | 0 | 0 | 1 | 0 | 0 | 0 | 0 | 0 | 0 | 0 | 0 | 0 | 0 | 0 | 0 | 0 |
| 石川県(市を除く) | 0 | 0 | 0 | 0 | 0 | 0 | 0 | 0 | 0 | 0 | 0 | 0 | 0 | 0 | 0 | 0 | 0 |
| 金沢市 | 0 | 0 | 0 | 0 | 0 | 0 | 0 | 0 | 0 | 0 | 0 | 0 | 0 | 0 | 0 | 0 | 0 |
| 七尾市 | 0 | 0 | 0 | 0 | 0 | 0 | 0 | 0 | 0 | 0 | 0 | 0 | 0 | 0 | 0 | 0 | 0 |
| 小松市 | 0 | 0 | 0 | 0 | 0 | 0 | 0 | 0 | 0 | 0 | 0 | 0 | 0 | 0 | 0 | 0 | 0 |
| 輪島市 | 0 | 0 | 0 | 0 | 0 | 0 | 0 | 0 | 0 | 0 | 0 | 0 | 0 | 0 | 0 | 0 | 0 |
| 珠洲市 | 0 | 0 | 0 | 0 | 0 | 0 | 0 | 0 | 0 | 0 | 0 | 0 | 0 | 0 | 0 | 0 | 0 |
| 加賀市 | 0 | 0 | 0 | 0 | 0 | 0 | 0 | 0 | 0 | 0 | 0 | 0 | 0 | 0 | 0 | 0 | 0 |
| 羽咋市 | 0 | 0 | 0 | 0 | 0 | 0 | 0 | 0 | 0 | 0 | 0 | 0 | 0 | 0 | 0 | 0 | 0 |
| かほく市 | 0 | 0 | 0 | 0 | 0 | 0 | 0 | 0 | 0 | 0 | 0 | 0 | 0 | 0 | 0 | 0 | 0 |
| 白山市 | 0 | 0 | 0 | 0 | 0 | 0 | 0 | 0 | 0 | 0 | 0 | 0 | 0 | 0 | 0 | 0 | 0 |
| 能美市 | 0 | 0 | 0 | 1 | 0 | 1 | 0 | 0 | 0 | 0 | 0 | 0 | 0 | 0 | 0 | 0 | 0 |
| 野々市市 | 0 | 0 | 0 | 0 | 0 | 0 | 0 | 0 | 0 | 0 | 0 | 0 | 0 | 0 | 0 | 0 | 0 |
| 石川県小計 | 0 | 0 | 0 | 1 | 0 | 1 | 0 | 0 | 0 | 0 | 0 | 0 | 0 | 0 | 0 | 0 | 0 |
| 福井県(市を除く) | 0 | 0 | 0 | 0 | 0 | 0 | 0 | 0 | 0 | 0 | 0 | 0 | 0 | 0 | 0 | 0 | 0 |
| 福井市 | 0 | 0 | 0 | 0 | 0 | 0 | 0 | 0 | 0 | 0 | 0 | 0 | 0 | 0 | 0 | 0 | 0 |
| 敦賀市 | 0 | 0 | 0 | 0 | 0 | 0 | 0 | 0 | 0 | 0 | 0 | 0 | 0 | 0 | 0 | 0 | 0 |
| 小浜市 | 0 | 0 | 0 | 0 | 0 | 0 | 0 | 0 | 0 | 0 | 0 | 0 | 0 | 0 | 0 | 0 | 0 |
| 大野市 | 0 | 0 | 0 | 0 | 0 | 0 | 0 | 0 | 0 | 0 | 0 | 0 | 0 | 0 | 0 | 0 | 0 |
| 勝山市 | 0 | 0 | 0 | 0 | 0 | 0 | 0 | 0 | 0 | 0 | 0 | 0 | 0 | 0 | 0 | 0 | 0 |
| 鯖江市 | 0 | 0 | 0 | 0 | 0 | 0 | 0 | 0 | 0 | 0 | 0 | 0 | 0 | 0 | 0 | 0 | 0 |
| あわら市 | 0 | 0 | 0 | 0 | 0 | 0 | 0 | 0 | 0 | 0 | 0 | 0 | 0 | 0 | 0 | 0 | 0 |
| 越前市 | 0 | 0 | 0 | 0 | 0 | 0 | 0 | 0 | 0 | 0 | 0 | 0 | 0 | 0 | 0 | 0 | 0 |
| 坂井市 | 0 | 0 | 0 | 0 | 0 | 0 | 0 | 0 | 0 | 0 | 0 | 0 | 0 | 0 | 0 | 0 | 0 |
| 福井県小計 | 0 | 0 | 0 | 0 | 0 | 0 | 0 | 0 | 0 | 0 | 0 | 0 | 0 | 0 | 0 | 0 | 0 |
| 山梨県(市を除く) | 0 | 0 | 0 | 0 | 0 | 0 | 0 | 0 | 0 | 0 | 0 | 0 | 0 | 0 | 0 | 0 | 0 |
| 甲府市 | 0 | 0 | 0 | 1 | 1 | 1 | 0 | 0 | 0 | 0 | 0 | 1 | 0 | 0 | 0 | 0 | 0 |
| 富士吉田市 | 0 | 0 | 0 | 0 | 0 | 0 | 0 | 0 | 0 | 0 | 0 | 0 | 0 | 0 | 0 | 0 | 0 |
| 都留市 | 0 | 0 | 0 | 0 | 0 | 0 | 0 | 0 | 0 | 0 | 0 | 0 | 0 | 0 | 0 | 0 | 0 |
| 山梨市 | 0 | 0 | 0 | 0 | 0 | 0 | 0 | 0 | 0 | 0 | 0 | 0 | 0 | 0 | 0 | 0 | 0 |
| 大月市 | 0 | 0 | 0 | 0 | 0 | 0 | 0 | 0 | 0 | 0 | 0 | 0 | 0 | 0 | 0 | 0 | 0 |
| 韭崎 | 0 | 0 | 0 | 0 | 0 | 0 | 0 | 0 | 0 | 0 | 0 | 0 | 0 | 0 | 0 | 0 | 0 |
| 南アルプス市 | 0 | 0 | 0 | 0 | 0 | 0 | 0 | 0 | 0 | 0 | 0 | 0 | 0 | 0 | 0 | 0 | 0 |
| 北杜市 | 0 | 0 | 0 | 0 | 0 | 0 | 0 | 0 | 0 | 0 | 0 | 0 | 0 | 0 | 0 | 0 | 0 |
| 甲斐市 | 0 | 0 | 0 | 0 | 0 | 0 | 0 | 0 | 0 | 0 | 0 | 0 | 0 | 0 | 0 | 0 | 0 |
| 笛吹市 | 0 | 0 | 0 | 0 | 0 | 0 | 0 | 0 | 0 | 0 | 0 | 0 | 0 | 0 | 0 | 0 | 0 |
| 上野原市 | 0 | 0 | 0 | 0 | 0 | 0 | 0 | 0 | 0 | 0 | 0 | 0 | 0 | 0 | 0 | 0 | 0 |
| 甲州市 | 0 | 0 | 0 | 0 | 0 | 0 | 0 | 0 | 0 | 0 | 0 | 0 | 0 | 0 | 0 | 0 | 0 |
| 中央市 | 0 | 0 | 0 | 0 | 0 | 0 | 0 | 0 | 0 | 0 | 0 | 0 | 0 | 0 | 0 | 0 | 0 |
| 山梨県小計 | 0 | 0 | 0 | 1 | 1 | 1 | 0 | 0 | 0 | 0 | 0 | 1 | 0 | 0 | 0 | 0 | 0 |
| 長野県(市を除く) | 0 | 0 | 0 | 0 | 0 | 0 | 0 | 0 | 0 | 0 | 0 | 0 | 0 | 0 | 0 | 0 | 0 |
| 長野市 | 0 | 0 | 0 | 0 | 0 | 0 | 0 | 0 | 0 | 0 | 0 | 0 | 0 | 0 | 0 | 0 | 0 |
| 松本市 | 0 | 0 | 0 | 0 | 0 | 0 | 0 | 0 | 0 | 0 | 0 | 0 | 0 | 0 | 0 | 0 | 0 |
| 上田市 | 0 | 0 | 0 | 0 | 0 | 0 | 0 | 0 | 0 | 0 | 0 | 0 | 0 | 0 | 0 | 0 | 0 |
| 岡谷市 | 0 | 0 | 0 | 0 | 0 | 0 | 0 | 0 | 0 | 0 | 0 | 0 | 0 | 0 | 0 | 0 | 0 |
| 飯田市 | 0 | 0 | 0 | 0 | 0 | 0 | 0 | 0 | 0 | 0 | 0 | 0 | 0 | 0 | 0 | 0 | 0 |
| 諏訪市 | 0 | 0 | 0 | 0 | 0 | 0 | 0 | 0 | 0 | 0 | 0 | 0 | 0 | 0 | 0 | 0 | 0 |
| 須坂市 | 0 | 0 | 0 | 0 | 0 | 0 | 0 | 0 | 0 | 0 | 0 | 0 | 0 | 0 | 0 | 0 | 0 |
| 小諸市 | 0 | 0 | 0 | 0 | 0 | 0 | 0 | 0 | 0 | 0 | 0 | 0 | 0 | 0 | 0 | 0 | 0 |
| 小伊那市 | 0 | 0 | 0 | 0 | 0 | 0 | 0 | 0 | 0 | 0 | 0 | 0 | 0 | 0 | 0 | 0 | 0 |
| 駒ヶ根市 | 0 | 0 | 0 | 0 | 0 | 0 | 0 | 0 | 0 | 0 | 0 | 0 | 0 | 0 | 0 | 0 | 0 |
| 中野市 | 0 | 0 | 0 | 0 | 0 | 0 | 0 | 0 | 0 | 0 | 0 | 0 | 0 | 0 | 0 | 0 | 0 |
| 大町市 | 0 | 0 | 0 | 0 | 0 | 0 | 0 | 0 | 0 | 0 | 0 | 0 | 0 | 0 | 0 | 0 | 0 |
| 飯山市 | 0 | 0 | 0 | 0 | 0 | 0 | 0 | 0 | 0 | 0 | 0 | 0 | 0 | 0 | 0 | 0 | 0 |
| 茅野市 | 0 | 0 | 0 | 0 | 0 | 0 | 0 | 0 | 0 | 0 | 0 | 0 | 0 | 0 | 0 | 0 | 0 |
| 茅塩尻市 | 0 | 0 | 0 | 0 | 0 | 0 | 0 | 0 | 0 | 0 | 0 | 0 | 0 | 0 | 0 | 0 | 0 |
| 佐久市 | 0 | 0 | 0 | 0 | 0 | 0 | 0 | 0 | 0 | 0 | 0 | 0 | 0 | 0 | 0 | 0 | 0 |
| 久曲市 | 0 | 0 | 0 | 0 | 0 | 0 | 0 | 0 | 0 | 0 | 0 | 0 | 0 | 0 | 0 | 0 | 0 |
| 千曲市 | 0 | 0 | 0 | 0 | 0 | 0 | 0 | 0 | 0 | 0 | 0 | 0 | 0 | 0 | 0 | 0 | 0 |
| 東御市 | 0 | 0 | 0 | 0 | 0 | 0 | 0 | 0 | 0 | 0 | 0 | 0 | 0 | 0 | 0 | 0 | 0 |
| 安曇野市 | 0 | 0 | 0 | 0 | 0 | 0 | 0 | 0 | 0 | 0 | 0 | 0 | 0 | 0 | 0 | 0 | 0 |
| 長野県小計 | 0 | 0 | 0 | 0 | 0 | 0 | 0 | 0 | 0 | 0 | 0 | 0 | 0 | 0 | 0 | 0 | 0 |
| 岐阜県(市を除く) | 0 | 0 | 0 | 0 | 0 | 0 | 0 | 0 | 0 | 0 | 0 | 0 | 0 | 0 | 0 | 0 | 0 |
| 岐阜市 | 0 | 0 | 0 | 1 | 1 | 1 | 1 | 0 | 1 | 0 | 1 | 0 | 1 | 0 | 0 | 0 | 0 |
| 大垣市 | 0 | 0 | 0 | 0 | 0 | 0 | 0 | 0 | 0 | 0 | 0 | 0 | 0 | 0 | 0 | 0 | 0 |
| 高山市 | 0 | 0 | 0 | 0 | 0 | 0 | 0 | 0 | 0 | 0 | 0 | 0 | 0 | 0 | 0 | 0 | 0 |
| 多治見市 | 0 | 0 | 0 | 0 | 0 | 0 | 0 | 0 | 0 | 0 | 0 | 0 | 0 | 0 | 0 | 0 | 0 |
| 関市 | 0 | 0 | 0 | 0 | 0 | 0 | 0 | 0 | 0 | 0 | 0 | 0 | 0 | 0 | 0 | 0 | 0 |
| 中津川市 | 0 | 0 | 0 | 0 | 0 | 0 | 0 | 0 | 0 | 0 | 0 | 0 | 0 | 0 | 0 | 0 | 0 |
| 美濃市 | 0 | 0 | 0 | 0 | 0 | 0 | 0 | 0 | 0 | 0 | 0 | 0 | 0 | 0 | 0 | 0 | 0 |
| 瑞浪市 | 0 | 0 | 0 | 0 | 0 | 0 | 0 | 0 | 0 | 0 | 0 | 0 | 0 | 0 | 0 | 0 | 0 |
| 羽島市 | 0 | 0 | 0 | 0 | 0 | 0 | 0 | 0 | 0 | 0 | 0 | 0 | 0 | 0 | 0 | 0 | 0 |
| 恵那市 | 0 | 0 | 0 | 0 | 0 | 0 | 0 | 0 | 0 | 0 | 0 | 0 | 0 | 0 | 0 | 0 | 0 |

| 行政対応 地方公共団体名 | 届出対応状況 | | | 苦情対応状況 | | | | | | | | | | | | | |
|-----------------|------------|---------------------|--------------------|------------------|---------------------------------|----------------------------|------------------|------------------|-----------------------|-----------------------|-----------------------|-----------------------|-----------------------|----------------------|------------------------|-------------------|--------------------|
| | 行政指導 件数 | 計画変更 勧告まで のもの | 改善命令 に至った もの | 苦 情 件 数 | 報 告 の 徴 収 件 数 | 立 入 検 査 件 数 | 測 定 件 数 | 測 定 合 格 | 測 定 不 合 格 | 測 定 不 適 合 | 測 定 不 適 合 | 測 定 不 適 合 | 測 定 不 適 合 | 調査に基 づく行政 指導件数 | その他 の行政 指導 件数 | 改善勧告 までの もの | 改善命令 に至った もの |
| 美濃加茂市 | 0 | 0 | 0 | 0 | 0 | 0 | 0 | 0 | 0 | 0 | 0 | 0 | 0 | 0 | 0 | 0 | 0 |
| 土岐市 | 0 | 0 | 0 | 0 | 0 | 0 | 0 | 0 | 0 | 0 | 0 | 0 | 0 | 0 | 0 | 0 | 0 |
| 各務原市 | 0 | 0 | 0 | 2 | 0 | 0 | 0 | 0 | 0 | 0 | 0 | 0 | 0 | 0 | 0 | 0 | 0 |
| 可児市 | 0 | 0 | 0 | 0 | 0 | 0 | 0 | 0 | 0 | 0 | 0 | 0 | 0 | 0 | 0 | 0 | 0 |
| 山県市 | 0 | 0 | 0 | 0 | 0 | 0 | 0 | 0 | 0 | 0 | 0 | 0 | 0 | 0 | 0 | 0 | 0 |
| 瑞穂市 | 0 | 0 | 0 | 0 | 0 | 0 | 0 | 0 | 0 | 0 | 0 | 0 | 0 | 0 | 0 | 0 | 0 |
| 飛騨市 | 0 | 0 | 0 | 0 | 0 | 0 | 0 | 0 | 0 | 0 | 0 | 0 | 0 | 0 | 0 | 0 | 0 |
| 本巣市 | 0 | 0 | 0 | 0 | 0 | 0 | 0 | 0 | 0 | 0 | 0 | 0 | 0 | 0 | 0 | 0 | 0 |
| 郡上市 | 0 | 0 | 0 | 0 | 0 | 0 | 0 | 0 | 0 | 0 | 0 | 0 | 0 | 0 | 0 | 0 | 0 |
| 下呂市 | 0 | 0 | 0 | 0 | 0 | 0 | 0 | 0 | 0 | 0 | 0 | 0 | 0 | 0 | 0 | 0 | 0 |
| 海津市 | 0 | 0 | 0 | 0 | 0 | 0 | 0 | 0 | 0 | 0 | 0 | 0 | 0 | 0 | 0 | 0 | 0 |
| 岐阜県小計 | 0 | 0 | 0 | 3 | 1 | 1 | 1 | 1 | 0 | 1 | 0 | 1 | 0 | 1 | 0 | 0 | 0 |
| 静岡県(市を除く) | 0 | 0 | 0 | 0 | 0 | 0 | 0 | 0 | 0 | 0 | 0 | 0 | 0 | 0 | 0 | 0 | 0 |
| 静岡市 | 0 | 0 | 0 | 1 | 0 | 0 | 0 | 0 | 0 | 0 | 0 | 0 | 0 | 0 | 1 | 0 | 0 |
| 浜松市 | 0 | 0 | 0 | 4 | 0 | 2 | 2 | 2 | 0 | 0 | 0 | 0 | 1 | 0 | 0 | 0 | 0 |
| 沼津市 | 0 | 0 | 0 | 0 | 0 | 0 | 0 | 0 | 0 | 0 | 0 | 0 | 0 | 0 | 0 | 0 | 0 |
| 熱海市 | 0 | 0 | 0 | 0 | 0 | 0 | 0 | 0 | 0 | 0 | 0 | 0 | 0 | 0 | 0 | 0 | 0 |
| 三島市 | 0 | 0 | 0 | 0 | 0 | 0 | 0 | 0 | 0 | 0 | 0 | 0 | 0 | 0 | 0 | 0 | 0 |
| 富士宮市 | 0 | 0 | 0 | 0 | 0 | 0 | 0 | 0 | 0 | 0 | 0 | 0 | 0 | 0 | 0 | 0 | 0 |
| 伊東市 | 0 | 0 | 0 | 0 | 0 | 0 | 0 | 0 | 0 | 0 | 0 | 0 | 0 | 0 | 0 | 0 | 0 |
| 島田市 | 0 | 0 | 0 | 0 | 0 | 0 | 0 | 0 | 0 | 0 | 0 | 0 | 0 | 0 | 0 | 0 | 0 |
| 富田市 | 0 | 0 | 0 | 1 | 0 | 0 | 0 | 0 | 0 | 0 | 0 | 0 | 0 | 0 | 0 | 0 | 0 |
| 磐田市 | 0 | 0 | 0 | 0 | 0 | 0 | 0 | 0 | 0 | 0 | 0 | 0 | 0 | 0 | 0 | 0 | 0 |
| 焼津市 | 0 | 0 | 0 | 0 | 0 | 0 | 0 | 0 | 0 | 0 | 0 | 0 | 0 | 0 | 0 | 0 | 0 |
| 掛川市 | 0 | 0 | 0 | 0 | 0 | 0 | 0 | 0 | 0 | 0 | 0 | 0 | 0 | 0 | 0 | 0 | 0 |
| 藤枝市 | 0 | 0 | 0 | 0 | 0 | 0 | 0 | 0 | 0 | 0 | 0 | 0 | 0 | 0 | 0 | 0 | 0 |
| 御殿場市 | 0 | 0 | 0 | 0 | 0 | 0 | 0 | 0 | 0 | 0 | 0 | 0 | 0 | 0 | 0 | 0 | 0 |
| 袋井市 | 0 | 0 | 0 | 0 | 0 | 0 | 0 | 0 | 0 | 0 | 0 | 0 | 0 | 0 | 0 | 0 | 0 |
| 下田市 | 0 | 0 | 0 | 0 | 0 | 0 | 0 | 0 | 0 | 0 | 0 | 0 | 0 | 0 | 0 | 0 | 0 |
| 裾野市 | 0 | 0 | 0 | 0 | 0 | 0 | 0 | 0 | 0 | 0 | 0 | 0 | 0 | 0 | 0 | 0 | 0 |
| 湖西市 | 0 | 0 | 0 | 0 | 0 | 0 | 0 | 0 | 0 | 0 | 0 | 0 | 0 | 0 | 0 | 0 | 0 |
| 伊豆市 | 0 | 0 | 0 | 0 | 0 | 0 | 0 | 0 | 0 | 0 | 0 | 0 | 0 | 0 | 0 | 0 | 0 |
| 御前崎市 | 0 | 0 | 0 | 0 | 0 | 0 | 0 | 0 | 0 | 0 | 0 | 0 | 0 | 0 | 0 | 0 | 0 |
| 菊川市 | 0 | 0 | 0 | 0 | 0 | 0 | 0 | 0 | 0 | 0 | 0 | 0 | 0 | 0 | 0 | 0 | 0 |
| 伊豆の国市 | 0 | 0 | 0 | 0 | 0 | 0 | 0 | 0 | 0 | 0 | 0 | 0 | 0 | 0 | 0 | 0 | 0 |
| 牧之原市 | 0 | 0 | 0 | 0 | 0 | 0 | 0 | 0 | 0 | 0 | 0 | 0 | 0 | 0 | 0 | 0 | 0 |
| 静岡県小計 | 0 | 0 | 0 | 6 | 0 | 2 | 2 | 2 | 0 | 0 | 0 | 1 | 1 | 0 | 0 | 0 | 0 |
| 愛知県(市を除く) | 0 | 0 | 0 | 0 | 0 | 0 | 0 | 0 | 0 | 0 | 0 | 0 | 0 | 0 | 0 | 0 | 0 |
| 名古屋 | 94 | 0 | 0 | 10 | 0 | 10 | 2 | 2 | 0 | 0 | 0 | 9 | 0 | 0 | 0 | 0 | 0 |
| 豊橋市 | 0 | 0 | 0 | 3 | 0 | 3 | 1 | 1 | 0 | 0 | 0 | 3 | 0 | 0 | 0 | 0 | 0 |
| 岡崎市 | 0 | 0 | 0 | 0 | 0 | 0 | 0 | 0 | 0 | 0 | 0 | 0 | 0 | 0 | 0 | 0 | 0 |
| 一宮市 | 0 | 0 | 0 | 1 | 1 | 1 | 0 | 0 | 0 | 0 | 0 | 1 | 0 | 0 | 0 | 0 | 0 |
| 瀬戸市 | 0 | 0 | 0 | 0 | 0 | 0 | 0 | 0 | 0 | 0 | 0 | 0 | 0 | 0 | 0 | 0 | 0 |
| 半田市 | 0 | 0 | 0 | 1 | 0 | 0 | 0 | 0 | 0 | 0 | 0 | 0 | 1 | 0 | 0 | 0 | 0 |
| 春日井市 | 0 | 0 | 0 | 0 | 0 | 0 | 0 | 0 | 0 | 0 | 0 | 0 | 0 | 0 | 0 | 0 | 0 |
| 豊川市 | 0 | 0 | 0 | 0 | 0 | 0 | 0 | 0 | 0 | 0 | 0 | 0 | 0 | 0 | 0 | 0 | 0 |
| 津島市 | 0 | 0 | 0 | 0 | 0 | 0 | 0 | 0 | 0 | 0 | 0 | 0 | 0 | 0 | 0 | 0 | 0 |
| 碧南市 | 0 | 0 | 0 | 0 | 0 | 0 | 0 | 0 | 0 | 0 | 0 | 0 | 0 | 0 | 0 | 0 | 0 |
| 刈谷市 | 0 | 0 | 0 | 0 | 0 | 0 | 0 | 0 | 0 | 0 | 0 | 0 | 0 | 0 | 0 | 0 | 0 |
| 豊田市 | 0 | 0 | 0 | 6 | 0 | 5 | 1 | 1 | 0 | 0 | 0 | 1 | 4 | 0 | 0 | 0 | 0 |
| 安城市 | 0 | 0 | 0 | 1 | 1 | 1 | 1 | 1 | 0 | 0 | 0 | 1 | 0 | 0 | 0 | 0 | 0 |
| 西尾市 | 0 | 0 | 0 | 0 | 0 | 0 | 0 | 0 | 0 | 0 | 0 | 0 | 0 | 0 | 0 | 0 | 0 |
| 蒲郡市 | 0 | 0 | 0 | 0 | 0 | 0 | 0 | 0 | 0 | 0 | 0 | 0 | 0 | 0 | 0 | 0 | 0 |
| 犬山市 | 0 | 0 | 0 | 0 | 0 | 0 | 0 | 0 | 0 | 0 | 0 | 0 | 0 | 0 | 0 | 0 | 0 |
| 常滑市 | 0 | 0 | 0 | 0 | 0 | 0 | 0 | 0 | 0 | 0 | 0 | 0 | 0 | 0 | 0 | 0 | 0 |
| 江南市 | 0 | 0 | 0 | 0 | 0 | 0 | 0 | 0 | 0 | 0 | 0 | 0 | 0 | 0 | 0 | 0 | 0 |
| 小牧市 | 0 | 0 | 0 | 0 | 0 | 0 | 0 | 0 | 0 | 0 | 0 | 0 | 0 | 0 | 0 | 0 | 0 |
| 稲沢市 | 0 | 0 | 0 | 0 | 0 | 0 | 0 | 0 | 0 | 0 | 0 | 0 | 0 | 0 | 0 | 0 | 0 |
| 新城市 | 0 | 0 | 0 | 0 | 0 | 0 | 0 | 0 | 0 | 0 | 0 | 0 | 0 | 0 | 0 | 0 | 0 |
| 東海市 | 0 | 0 | 0 | 0 | 0 | 0 | 0 | 0 | 0 | 0 | 0 | 0 | 0 | 0 | 0 | 0 | 0 |
| 大府市 | 0 | 0 | 0 | 0 | 0 | 0 | 0 | 0 | 0 | 0 | 0 | 0 | 0 | 0 | 0 | 0 | 0 |
| 知立市 | 0 | 0 | 0 | 0 | 0 | 0 | 0 | 0 | 0 | 0 | 0 | 0 | 0 | 0 | 0 | 0 | 0 |
| 多立市 | 0 | 0 | 0 | 0 | 0 | 0 | 0 | 0 | 0 | 0 | 0 | 0 | 0 | 0 | 0 | 0 | 0 |
| 尾張旭市 | 0 | 0 | 0 | 0 | 0 | 0 | 0 | 0 | 0 | 0 | 0 | 0 | 0 | 0 | 0 | 0 | 0 |
| 高浜市 | 0 | 0 | 0 | 1 | 0 | 0 | 1 | 1 | 0 | 0 | 0 | 0 | 0 | 0 | 0 | 0 | 0 |
| 岩倉市 | 0 | 0 | 0 | 0 | 0 | 0 | 0 | 0 | 0 | 0 | 0 | 0 | 0 | 0 | 0 | 0 | 0 |
| 豊明市 | 0 | 0 | 0 | 0 | 0 | 0 | 0 | 0 | 0 | 0 | 0 | 0 | 0 | 0 | 0 | 0 | 0 |
| 日進市 | 0 | 0 | 0 | 0 | 0 | 0 | 0 | 0 | 0 | 0 | 0 | 0 | 0 | 0 | 0 | 0 | 0 |
| 田原市 | 0 | 0 | 0 | 0 | 0 | 0 | 0 | 0 | 0 | 0 | 0 | 0 | 0 | 0 | 0 | 0 | 0 |
| 愛西市 | 0 | 0 | 0 | 0 | 0 | 0 | 0 | 0 | 0 | 0 | 0 | 0 | 0 | 0 | 0 | 0 | 0 |
| 清須市 | 0 | 0 | 0 | 0 | 0 | 0 | 0 | 0 | 0 | 0 | 0 | 0 | 0 | 0 | 0 | 0 | 0 |
| 北名古屋 | 0 | 0 | 0 | 0 | 0 | 0 | 0 | 0 | 0 | 0 | 0 | 0 | 0 | 0 | 0 | 0 | 0 |
| 弥富市 | 0 | 0 | 0 | 0 | 0 | 0 | 0 | 0 | 0 | 0 | 0 | 0 | 0 | 0 | 0 | 0 | 0 |
| みよし市 | 0 | 0 | 0 | 0 | 0 | 0 | 0 | 0 | 0 | 0 | 0 | 0 | 0 | 0 | 0 | 0 | 0 |
| あま市 | 0 | 0 | 0 | 0 | 0 | 0 | 0 | 0 | 0 | 0 | 0 | 0 | 0 | 0 | 0 | 0 | 0 |
| 長久手市 | 0 | 0 | 0 | 0 | 0 | 0 | 0 | 0 | 0 | 0 | 0 | 0 | 0 | 0 | 0 | 0 | 0 |
| 愛知県小計 | 94 | 0 | 0 | 23 | 2 | 20 | 6 | 6 | 0 | 0 | 0 | 15 | 5 | 0 | 0 | 0 | 0 |

| 行政対応 地方公共団体名 | 届出対応状況 | | | 苦情対応状況 | | | | | | | | | | | | | |
|-----------------|------------|---------------------|--------------------|------------------|---------------------------------|----------------------------|------------------|------------------|-----------------------|-----------------------|-----------------------|-----------------------|-----------------------|----------------------|------------------------|-------------------|--------------------|
| | 行政指導 件数 | 計画変更 勧告まで のもの | 改善命令 に至った もの | 苦 情 件 数 | 報 告 の 徴 収 件 数 | 立 入 検 査 件 数 | 測 定 件 数 | 測 定 合 格 | 測 定 不 合 格 | 測 定 不 適 合 | 測 定 不 適 合 | 測 定 不 適 合 | 測 定 不 適 合 | 調査に基 づく行政 指導件数 | その他 の行政 指導 件数 | 改善勧告 までの もの | 改善命令 に至った もの |
| 三重県(市を除く) | 0 | 0 | 0 | 0 | 0 | 0 | 0 | 0 | 0 | 0 | 0 | 0 | 0 | 0 | 0 | 0 | 0 |
| 津市 | 0 | 0 | 0 | 0 | 0 | 0 | 0 | 0 | 0 | 0 | 0 | 0 | 0 | 0 | 0 | 0 | 0 |
| 四日市市 | 0 | 0 | 0 | 1 | 0 | 0 | 0 | 0 | 0 | 0 | 0 | 0 | 0 | 0 | 0 | 0 | 0 |
| 伊勢市 | 0 | 0 | 0 | 0 | 0 | 0 | 0 | 0 | 0 | 0 | 0 | 0 | 0 | 0 | 0 | 0 | 0 |
| 松阪市 | 0 | 0 | 0 | 0 | 0 | 0 | 0 | 0 | 0 | 0 | 0 | 0 | 0 | 0 | 0 | 0 | 0 |
| 桑名市 | 0 | 0 | 0 | 0 | 0 | 0 | 0 | 0 | 0 | 0 | 0 | 0 | 0 | 0 | 0 | 0 | 0 |
| 鈴鹿市 | 0 | 0 | 0 | 0 | 0 | 0 | 0 | 0 | 0 | 0 | 0 | 0 | 0 | 0 | 0 | 0 | 0 |
| 名張市 | 0 | 0 | 0 | 0 | 0 | 0 | 0 | 0 | 0 | 0 | 0 | 0 | 0 | 0 | 0 | 0 | 0 |
| 尾鷲市 | 0 | 0 | 0 | 0 | 0 | 0 | 0 | 0 | 0 | 0 | 0 | 0 | 0 | 0 | 0 | 0 | 0 |
| 亀山市 | 0 | 0 | 0 | 0 | 0 | 0 | 0 | 0 | 0 | 0 | 0 | 0 | 0 | 0 | 0 | 0 | 0 |
| 鳥羽市 | 0 | 0 | 0 | 0 | 0 | 0 | 0 | 0 | 0 | 0 | 0 | 0 | 0 | 0 | 0 | 0 | 0 |
| 熊野市 | 0 | 0 | 0 | 0 | 0 | 0 | 0 | 0 | 0 | 0 | 0 | 0 | 0 | 0 | 0 | 0 | 0 |
| いなべ市 | 0 | 0 | 0 | 0 | 0 | 0 | 0 | 0 | 0 | 0 | 0 | 0 | 0 | 0 | 0 | 0 | 0 |
| 志摩市 | 0 | 0 | 0 | 0 | 0 | 0 | 0 | 0 | 0 | 0 | 0 | 0 | 0 | 0 | 0 | 0 | 0 |
| 伊賀市 | 0 | 0 | 0 | 0 | 0 | 0 | 0 | 0 | 0 | 0 | 0 | 0 | 0 | 0 | 0 | 0 | 0 |
| 三重県小計 | 0 | 0 | 0 | 1 | 0 | 0 | 0 | 0 | 0 | 0 | 0 | 0 | 0 | 0 | 0 | 0 | 0 |
| 滋賀県(市を除く) | 0 | 0 | 0 | 0 | 0 | 0 | 0 | 0 | 0 | 0 | 0 | 0 | 0 | 0 | 0 | 0 | 0 |
| 大津市 | 0 | 0 | 0 | 0 | 0 | 0 | 0 | 0 | 0 | 0 | 0 | 0 | 0 | 0 | 0 | 0 | 0 |
| 彦根市 | 0 | 0 | 0 | 0 | 0 | 0 | 0 | 0 | 0 | 0 | 0 | 0 | 0 | 0 | 0 | 0 | 0 |
| 長浜市 | 0 | 0 | 0 | 0 | 0 | 0 | 0 | 0 | 0 | 0 | 0 | 0 | 0 | 0 | 0 | 0 | 0 |
| 近江八幡市 | 0 | 0 | 0 | 0 | 0 | 0 | 0 | 0 | 0 | 0 | 0 | 0 | 0 | 0 | 0 | 0 | 0 |
| 草津市 | 0 | 0 | 0 | 0 | 0 | 0 | 0 | 0 | 0 | 0 | 0 | 0 | 0 | 0 | 0 | 0 | 0 |
| 守山市 | 0 | 0 | 0 | 0 | 0 | 0 | 0 | 0 | 0 | 0 | 0 | 0 | 0 | 0 | 0 | 0 | 0 |
| 栗東市 | 0 | 0 | 0 | 0 | 0 | 0 | 0 | 0 | 0 | 0 | 0 | 0 | 0 | 0 | 0 | 0 | 0 |
| 甲賀市 | 0 | 0 | 0 | 0 | 0 | 0 | 0 | 0 | 0 | 0 | 0 | 0 | 0 | 0 | 0 | 0 | 0 |
| 野洲市 | 0 | 0 | 0 | 0 | 0 | 0 | 0 | 0 | 0 | 0 | 0 | 0 | 0 | 0 | 0 | 0 | 0 |
| 湖南市 | 0 | 0 | 0 | 0 | 0 | 0 | 0 | 0 | 0 | 0 | 0 | 0 | 0 | 0 | 0 | 0 | 0 |
| 高島市 | 0 | 0 | 0 | 0 | 0 | 0 | 0 | 0 | 0 | 0 | 0 | 0 | 0 | 0 | 0 | 0 | 0 |
| 東近江市 | 0 | 0 | 0 | 0 | 0 | 0 | 0 | 0 | 0 | 0 | 0 | 0 | 0 | 0 | 0 | 0 | 0 |
| 米原市 | 0 | 0 | 0 | 0 | 0 | 0 | 0 | 0 | 0 | 0 | 0 | 0 | 0 | 0 | 0 | 0 | 0 |
| 滋賀県小計 | 0 | 0 | 0 | 0 | 0 | 0 | 0 | 0 | 0 | 0 | 0 | 0 | 0 | 0 | 0 | 0 | 0 |
| 京都府(市を除く) | 0 | 0 | 0 | 0 | 0 | 0 | 0 | 0 | 0 | 0 | 0 | 0 | 0 | 0 | 0 | 0 | 0 |
| 京都市 | 0 | 0 | 0 | 2 | 0 | 2 | 0 | 0 | 0 | 0 | 0 | 0 | 2 | 0 | 0 | 0 | 0 |
| 福知山市 | 0 | 0 | 0 | 0 | 0 | 0 | 0 | 0 | 0 | 0 | 0 | 0 | 0 | 0 | 0 | 0 | 0 |
| 舞鶴市 | 0 | 0 | 0 | 0 | 0 | 0 | 0 | 0 | 0 | 0 | 0 | 0 | 0 | 0 | 0 | 0 | 0 |
| 綾部市 | 0 | 0 | 0 | 0 | 0 | 0 | 0 | 0 | 0 | 0 | 0 | 0 | 0 | 0 | 0 | 0 | 0 |
| 宇治市 | 0 | 0 | 0 | 0 | 0 | 0 | 0 | 0 | 0 | 0 | 0 | 0 | 0 | 0 | 0 | 0 | 0 |
| 宮津市 | 0 | 0 | 0 | 0 | 0 | 0 | 0 | 0 | 0 | 0 | 0 | 0 | 0 | 0 | 0 | 0 | 0 |
| 亀岡市 | 0 | 0 | 0 | 0 | 0 | 0 | 0 | 0 | 0 | 0 | 0 | 0 | 0 | 0 | 0 | 0 | 0 |
| 城陽市 | 0 | 0 | 0 | 0 | 0 | 0 | 0 | 0 | 0 | 0 | 0 | 0 | 0 | 0 | 0 | 0 | 0 |
| 向日市 | 0 | 0 | 0 | 0 | 0 | 0 | 0 | 0 | 0 | 0 | 0 | 0 | 0 | 0 | 0 | 0 | 0 |
| 長岡京市 | 0 | 0 | 0 | 0 | 0 | 0 | 0 | 0 | 0 | 0 | 0 | 0 | 0 | 0 | 0 | 0 | 0 |
| 八幡市 | 0 | 0 | 0 | 0 | 0 | 0 | 0 | 0 | 0 | 0 | 0 | 0 | 0 | 0 | 0 | 0 | 0 |
| 京田辺市 | 0 | 0 | 0 | 0 | 0 | 0 | 0 | 0 | 0 | 0 | 0 | 0 | 0 | 0 | 0 | 0 | 0 |
| 京丹後市 | 0 | 0 | 0 | 0 | 0 | 0 | 0 | 0 | 0 | 0 | 0 | 0 | 0 | 0 | 0 | 0 | 0 |
| 京南丹市 | 0 | 0 | 0 | 0 | 0 | 0 | 0 | 0 | 0 | 0 | 0 | 0 | 0 | 0 | 0 | 0 | 0 |
| 木津川市 | 0 | 0 | 0 | 0 | 0 | 0 | 0 | 0 | 0 | 0 | 0 | 0 | 0 | 0 | 0 | 0 | 0 |
| 京都府小計 | 0 | 0 | 0 | 2 | 0 | 2 | 0 | 0 | 0 | 0 | 0 | 0 | 2 | 0 | 0 | 0 | 0 |
| 大阪府(市を除く) | 0 | 0 | 0 | 0 | 0 | 0 | 0 | 0 | 0 | 0 | 0 | 0 | 0 | 0 | 0 | 0 | 0 |
| 大阪市 | 0 | 0 | 0 | 4 | 0 | 4 | 0 | 0 | 0 | 0 | 0 | 0 | 3 | 0 | 0 | 0 | 0 |
| 堺市 | 0 | 0 | 0 | 2 | 0 | 2 | 1 | 0 | 0 | 0 | 1 | 2 | 0 | 0 | 0 | 0 | 0 |
| 岸和田市 | 0 | 0 | 0 | 1 | 0 | 1 | 1 | 1 | 0 | 0 | 0 | 0 | 0 | 0 | 0 | 0 | 0 |
| 豊中市 | 0 | 0 | 0 | 0 | 0 | 0 | 0 | 0 | 0 | 0 | 0 | 0 | 0 | 0 | 0 | 0 | 0 |
| 池田市 | 0 | 0 | 0 | 0 | 0 | 0 | 0 | 0 | 0 | 0 | 0 | 0 | 0 | 0 | 0 | 0 | 0 |
| 吹田市 | 0 | 0 | 0 | 2 | 0 | 2 | 1 | 1 | 0 | 0 | 0 | 2 | 0 | 0 | 0 | 0 | 0 |
| 泉州市 | 0 | 0 | 0 | 0 | 0 | 0 | 0 | 0 | 0 | 0 | 0 | 0 | 0 | 0 | 0 | 0 | 0 |
| 高槻市 | 0 | 0 | 0 | 0 | 0 | 0 | 0 | 0 | 0 | 0 | 0 | 0 | 0 | 0 | 0 | 0 | 0 |
| 貝塚市 | 0 | 0 | 0 | 0 | 0 | 0 | 0 | 0 | 0 | 0 | 0 | 0 | 0 | 0 | 0 | 0 | 0 |
| 守口市 | 0 | 0 | 0 | 0 | 0 | 0 | 0 | 0 | 0 | 0 | 0 | 0 | 0 | 0 | 0 | 0 | 0 |
| 枚方市 | 0 | 0 | 0 | 0 | 0 | 0 | 0 | 0 | 0 | 0 | 0 | 0 | 0 | 0 | 0 | 0 | 0 |
| 茨木市 | 0 | 0 | 0 | 0 | 0 | 0 | 0 | 0 | 0 | 0 | 0 | 0 | 0 | 0 | 0 | 0 | 0 |
| 八尾市 | 11 | 0 | 0 | 0 | 0 | 0 | 0 | 0 | 0 | 0 | 0 | 0 | 0 | 0 | 0 | 0 | 0 |
| 泉佐野市 | 0 | 0 | 0 | 0 | 0 | 0 | 0 | 0 | 0 | 0 | 0 | 0 | 0 | 0 | 0 | 0 | 0 |
| 富田林市 | 0 | 0 | 0 | 0 | 0 | 0 | 0 | 0 | 0 | 0 | 0 | 0 | 0 | 0 | 0 | 0 | 0 |
| 寝屋川市 | 0 | 0 | 0 | 1 | 0 | 0 | 0 | 0 | 0 | 0 | 0 | 0 | 0 | 0 | 0 | 0 | 0 |
| 河内長野市 | 0 | 0 | 0 | 0 | 0 | 0 | 0 | 0 | 0 | 0 | 0 | 0 | 0 | 0 | 0 | 0 | 0 |
| 松原市 | 0 | 0 | 0 | 0 | 0 | 0 | 0 | 0 | 0 | 0 | 0 | 0 | 0 | 0 | 0 | 0 | 0 |
| 大東市 | 0 | 0 | 0 | 3 | 1 | 3 | 2 | 2 | 0 | 0 | 0 | 0 | 1 | 0 | 0 | 0 | 0 |
| 和泉市 | 0 | 0 | 0 | 0 | 0 | 0 | 0 | 0 | 0 | 0 | 0 | 0 | 0 | 0 | 0 | 0 | 0 |
| 箕面市 | 0 | 0 | 0 | 0 | 0 | 0 | 0 | 0 | 0 | 0 | 0 | 0 | 0 | 0 | 0 | 0 | 0 |
| 柏原市 | 0 | 0 | 0 | 0 | 0 | 0 | 0 | 0 | 0 | 0 | 0 | 0 | 0 | 0 | 0 | 0 | 0 |
| 羽曳野市 | 0 | 0 | 0 | 0 | 0 | 0 | 0 | 0 | 0 | 0 | 0 | 0 | 0 | 0 | 0 | 0 | 0 |
| 門真市 | 0 | 0 | 0 | 0 | 0 | 0 | 0 | 0 | 0 | 0 | 0 | 0 | 0 | 0 | 0 | 0 | 0 |
| 摂津市 | 0 | 0 | 0 | 0 | 0 | 0 | 0 | 0 | 0 | 0 | 0 | 0 | 0 | 0 | 0 | 0 | 0 |

| 行政対応 地方公共団体名 | 届出対応状況 | | | 苦情対応状況 | | | | | | | | | | | | | |
|-----------------|------------|---------------------|--------------------|------------------|---------------------------------|----------------------------|------------------|------------------|-----------------------|-----------------------|-----------------------|-----------------------|-----------------------|----------------------|--------------------|-------------------|--------------------|
| | 行政指導 件数 | 計画変更 勧告まで のもの | 改善命令 に至った もの | 苦 情 件 数 | 報 告 の 徴 収 件 数 | 立 入 検 査 件 数 | 測 定 件 数 | 測 定 合 格 | 測 定 不 合 格 | 測 定 不 適 合 | 測 定 不 適 合 | 測 定 不 適 合 | 測 定 不 適 合 | 調査に基 づく行政 指導件数 | その他の 行政指導 件数 | 改善勧告 までの もの | 改善命令 に至った もの |
| 高石市 | 0 | 0 | 0 | 0 | 0 | 0 | 0 | 0 | 0 | 0 | 0 | 0 | 0 | 0 | 0 | 0 | 0 |
| 藤井寺市 | 0 | 0 | 0 | 0 | 0 | 0 | 0 | 0 | 0 | 0 | 0 | 0 | 0 | 0 | 0 | 0 | 0 |
| 東大阪市 | 0 | 0 | 0 | 1 | 1 | 1 | 1 | 1 | 0 | 0 | 0 | 0 | 0 | 0 | 0 | 0 | 0 |
| 泉南市 | 0 | 0 | 0 | 0 | 0 | 0 | 0 | 0 | 0 | 0 | 0 | 0 | 0 | 0 | 0 | 0 | 0 |
| 四條畷市 | 0 | 0 | 0 | 0 | 0 | 0 | 0 | 0 | 0 | 0 | 0 | 0 | 0 | 0 | 0 | 0 | 0 |
| 交野市 | 0 | 0 | 0 | 0 | 0 | 0 | 0 | 0 | 0 | 0 | 0 | 0 | 0 | 0 | 0 | 0 | 0 |
| 大阪狭山市 | 0 | 0 | 0 | 0 | 0 | 0 | 0 | 0 | 0 | 0 | 0 | 0 | 0 | 0 | 0 | 0 | 0 |
| 阪南市 | 0 | 0 | 0 | 0 | 0 | 0 | 0 | 0 | 0 | 0 | 0 | 0 | 0 | 0 | 0 | 0 | 0 |
| 大阪府小計 | 11 | 0 | 0 | 14 | 2 | 13 | 6 | 5 | 0 | 1 | 7 | 1 | 0 | 0 | | | |
| 兵庫県(市を除く) | 0 | 0 | 0 | 0 | 0 | 0 | 0 | 0 | 0 | 0 | 0 | 0 | 0 | 0 | 0 | 0 | 0 |
| 神戸市 | 0 | 0 | 0 | 1 | 0 | 1 | 0 | 0 | 0 | 0 | 0 | 0 | 0 | 1 | 0 | 0 | 0 |
| 姫路市 | 0 | 0 | 0 | 2 | 0 | 1 | 1 | 1 | 0 | 0 | 1 | 0 | 0 | 0 | 0 | 0 | 0 |
| 尼崎市 | 0 | 0 | 0 | 0 | 0 | 0 | 0 | 0 | 0 | 0 | 0 | 0 | 0 | 0 | 0 | 0 | 0 |
| 明石市 | 0 | 0 | 0 | 0 | 0 | 0 | 0 | 0 | 0 | 0 | 0 | 0 | 0 | 0 | 0 | 0 | 0 |
| 西宮市 | 0 | 0 | 0 | 0 | 0 | 0 | 0 | 0 | 0 | 0 | 0 | 0 | 0 | 0 | 0 | 0 | 0 |
| 洲本市 | 0 | 0 | 0 | 0 | 0 | 0 | 0 | 0 | 0 | 0 | 0 | 0 | 0 | 0 | 0 | 0 | 0 |
| 芦屋市 | 0 | 0 | 0 | 0 | 0 | 0 | 0 | 0 | 0 | 0 | 0 | 0 | 0 | 0 | 0 | 0 | 0 |
| 伊丹市 | 0 | 0 | 0 | 0 | 0 | 0 | 0 | 0 | 0 | 0 | 0 | 0 | 0 | 0 | 0 | 0 | 0 |
| 相模野市 | 0 | 0 | 0 | 0 | 0 | 0 | 0 | 0 | 0 | 0 | 0 | 0 | 0 | 0 | 0 | 0 | 0 |
| 豊岡市 | 0 | 0 | 0 | 0 | 0 | 0 | 0 | 0 | 0 | 0 | 0 | 0 | 0 | 0 | 0 | 0 | 0 |
| 加古川市 | 0 | 0 | 0 | 0 | 0 | 0 | 0 | 0 | 0 | 0 | 0 | 0 | 0 | 0 | 0 | 0 | 0 |
| 赤穂市 | 0 | 0 | 0 | 0 | 0 | 0 | 0 | 0 | 0 | 0 | 0 | 0 | 0 | 0 | 0 | 0 | 0 |
| 西脇市 | 0 | 0 | 0 | 0 | 0 | 0 | 0 | 0 | 0 | 0 | 0 | 0 | 0 | 0 | 0 | 0 | 0 |
| 宝塚市 | 0 | 0 | 0 | 0 | 0 | 0 | 0 | 0 | 0 | 0 | 0 | 0 | 0 | 0 | 0 | 0 | 0 |
| 三木市 | 0 | 0 | 0 | 0 | 0 | 0 | 0 | 0 | 0 | 0 | 0 | 0 | 0 | 0 | 0 | 0 | 0 |
| 高砂市 | 0 | 0 | 0 | 0 | 0 | 0 | 0 | 0 | 0 | 0 | 0 | 0 | 0 | 0 | 0 | 0 | 0 |
| 川西市 | 0 | 0 | 0 | 0 | 0 | 0 | 0 | 0 | 0 | 0 | 0 | 0 | 0 | 0 | 0 | 0 | 0 |
| 小野市 | 0 | 0 | 0 | 0 | 0 | 0 | 0 | 0 | 0 | 0 | 0 | 0 | 0 | 0 | 0 | 0 | 0 |
| 三田市 | 0 | 0 | 0 | 0 | 0 | 0 | 0 | 0 | 0 | 0 | 0 | 0 | 0 | 0 | 0 | 0 | 0 |
| 加西市 | 0 | 0 | 0 | 0 | 0 | 0 | 0 | 0 | 0 | 0 | 0 | 0 | 0 | 0 | 0 | 0 | 0 |
| 篠山市 | 0 | 0 | 0 | 0 | 0 | 0 | 0 | 0 | 0 | 0 | 0 | 0 | 0 | 0 | 0 | 0 | 0 |
| 養父市 | 0 | 0 | 0 | 0 | 0 | 0 | 0 | 0 | 0 | 0 | 0 | 0 | 0 | 0 | 0 | 0 | 0 |
| 丹波市 | 0 | 0 | 0 | 0 | 0 | 0 | 0 | 0 | 0 | 0 | 0 | 0 | 0 | 0 | 0 | 0 | 0 |
| 南あわじ市 | 0 | 0 | 0 | 0 | 0 | 0 | 0 | 0 | 0 | 0 | 0 | 0 | 0 | 0 | 0 | 0 | 0 |
| 朝来市 | 0 | 0 | 0 | 0 | 0 | 0 | 0 | 0 | 0 | 0 | 0 | 0 | 0 | 0 | 0 | 0 | 0 |
| 淡路市 | 0 | 0 | 0 | 0 | 0 | 0 | 0 | 0 | 0 | 0 | 0 | 0 | 0 | 0 | 0 | 0 | 0 |
| 宍粟市 | 0 | 0 | 0 | 0 | 0 | 0 | 0 | 0 | 0 | 0 | 0 | 0 | 0 | 0 | 0 | 0 | 0 |
| 加東市 | 0 | 0 | 0 | 0 | 0 | 0 | 0 | 0 | 0 | 0 | 0 | 0 | 0 | 0 | 0 | 0 | 0 |
| たつの市 | 0 | 0 | 0 | 0 | 0 | 0 | 0 | 0 | 0 | 0 | 0 | 0 | 0 | 0 | 0 | 0 | 0 |
| 兵庫県小計 | 0 | 0 | 0 | 3 | 0 | 2 | 1 | 1 | 0 | 0 | 1 | 1 | 0 | 0 | | | |
| 奈良県(市を除く) | 0 | 0 | 0 | 1 | 1 | 0 | 1 | 1 | 0 | 0 | 0 | 0 | 1 | 0 | 0 | 0 | 0 |
| 奈良市 | 0 | 0 | 0 | 0 | 0 | 0 | 0 | 0 | 0 | 0 | 0 | 0 | 0 | 0 | 0 | 0 | 0 |
| 大和高田市 | 0 | 0 | 0 | 0 | 0 | 0 | 0 | 0 | 0 | 0 | 0 | 0 | 0 | 0 | 0 | 0 | 0 |
| 大和郡山市 | 0 | 0 | 0 | 0 | 0 | 0 | 0 | 0 | 0 | 0 | 0 | 0 | 0 | 0 | 0 | 0 | 0 |
| 天理市 | 0 | 0 | 0 | 0 | 0 | 0 | 0 | 0 | 0 | 0 | 0 | 0 | 0 | 0 | 0 | 0 | 0 |
| 橿原市 | 0 | 0 | 0 | 0 | 0 | 0 | 0 | 0 | 0 | 0 | 0 | 0 | 0 | 0 | 0 | 0 | 0 |
| 桜井市 | 0 | 0 | 0 | 0 | 0 | 0 | 0 | 0 | 0 | 0 | 0 | 0 | 0 | 0 | 0 | 0 | 0 |
| 五條市 | 0 | 0 | 0 | 0 | 0 | 0 | 0 | 0 | 0 | 0 | 0 | 0 | 0 | 0 | 0 | 0 | 0 |
| 御所市 | 0 | 0 | 0 | 0 | 0 | 0 | 0 | 0 | 0 | 0 | 0 | 0 | 0 | 0 | 0 | 0 | 0 |
| 生駒市 | 0 | 0 | 0 | 0 | 0 | 0 | 0 | 0 | 0 | 0 | 0 | 0 | 0 | 0 | 0 | 0 | 0 |
| 香芝市 | 0 | 0 | 0 | 0 | 0 | 0 | 0 | 0 | 0 | 0 | 0 | 0 | 0 | 0 | 0 | 0 | 0 |
| 葛城市 | 0 | 0 | 0 | 0 | 0 | 0 | 0 | 0 | 0 | 0 | 0 | 0 | 0 | 0 | 0 | 0 | 0 |
| 宇陀市 | 0 | 0 | 0 | 0 | 0 | 0 | 0 | 0 | 0 | 0 | 0 | 0 | 0 | 0 | 0 | 0 | 0 |
| 奈良県小計 | 0 | 0 | 0 | 1 | 1 | 0 | 1 | 1 | 0 | 0 | 0 | 0 | 1 | 0 | 0 | 0 | 0 |
| 和歌山県(市を除く) | 0 | 0 | 0 | 0 | 0 | 0 | 0 | 0 | 0 | 0 | 0 | 0 | 0 | 0 | 0 | 0 | 0 |
| 和歌山市 | 0 | 0 | 0 | 0 | 0 | 0 | 0 | 0 | 0 | 0 | 0 | 0 | 0 | 0 | 0 | 0 | 0 |
| 海南市 | 0 | 0 | 0 | 0 | 0 | 0 | 0 | 0 | 0 | 0 | 0 | 0 | 0 | 0 | 0 | 0 | 0 |
| 橋本市 | 0 | 0 | 0 | 0 | 0 | 0 | 0 | 0 | 0 | 0 | 0 | 0 | 0 | 0 | 0 | 0 | 0 |
| 御田市 | 0 | 0 | 0 | 0 | 0 | 0 | 0 | 0 | 0 | 0 | 0 | 0 | 0 | 0 | 0 | 0 | 0 |
| 御坊市 | 0 | 0 | 0 | 0 | 0 | 0 | 0 | 0 | 0 | 0 | 0 | 0 | 0 | 0 | 0 | 0 | 0 |
| 田辺市 | 0 | 0 | 0 | 0 | 0 | 0 | 0 | 0 | 0 | 0 | 0 | 0 | 0 | 0 | 0 | 0 | 0 |
| 新宮市 | 0 | 0 | 0 | 0 | 0 | 0 | 0 | 0 | 0 | 0 | 0 | 0 | 0 | 0 | 0 | 0 | 0 |
| 紀の川市 | 0 | 0 | 0 | 0 | 0 | 0 | 0 | 0 | 0 | 0 | 0 | 0 | 0 | 0 | 0 | 0 | 0 |
| 岩出市 | 0 | 0 | 0 | 0 | 0 | 0 | 0 | 0 | 0 | 0 | 0 | 0 | 0 | 0 | 0 | 0 | 0 |
| 和歌山県小計 | 0 | 0 | 0 | 0 | 0 | 0 | 0 | 0 | 0 | 0 | 0 | 0 | 0 | 0 | 0 | 0 | 0 |
| 鳥取県(市を除く) | 0 | 0 | 0 | 0 | 0 | 0 | 0 | 0 | 0 | 0 | 0 | 0 | 0 | 0 | 0 | 0 | 0 |
| 鳥取市 | 0 | 0 | 0 | 0 | 0 | 0 | 0 | 0 | 0 | 0 | 0 | 0 | 0 | 0 | 0 | 0 | 0 |
| 米子市 | 0 | 0 | 0 | 0 | 0 | 0 | 0 | 0 | 0 | 0 | 0 | 0 | 0 | 0 | 0 | 0 | 0 |
| 倉吉市 | 0 | 0 | 0 | 0 | 0 | 0 | 0 | 0 | 0 | 0 | 0 | 0 | 0 | 0 | 0 | 0 | 0 |
| 境港市 | 0 | 0 | 0 | 0 | 0 | 0 | 0 | 0 | 0 | 0 | 0 | 0 | 0 | 0 | 0 | 0 | 0 |
| 鳥取県小計 | 0 | 0 | 0 | 0 | 0 | 0 | 0 | 0 | 0 | 0 | 0 | 0 | 0 | 0 | 0 | 0 | 0 |
| 島根県(市を除く) | 0 | 0 | 0 | 0 | 0 | 0 | 0 | 0 | 0 | 0 | 0 | 0 | 0 | 0 | 0 | 0 | 0 |
| 松江市 | 0 | 0 | 0 | 0 | 0 | 0 | 0 | 0 | 0 | 0 | 0 | 0 | 0 | 0 | 0 | 0 | 0 |
| 浜田市 | 0 | 0 | 0 | 0 | 0 | 0 | 0 | 0 | 0 | 0 | 0 | 0 | 0 | 0 | 0 | 0 | 0 |
| 出雲市 | 0 | 0 | 0 | 0 | 0 | 0 | 0 | 0 | 0 | 0 | 0 | 0 | 0 | 0 | 0 | 0 | 0 |
| 益田市 | 0 | 0 | 0 | 0 | 0 | 0 | 0 | 0 | 0 | 0 | 0 | 0 | 0 | 0 | 0 | 0 | 0 |
| 大田市 | 0 | 0 | 0 | 0 | 0 | 0 | 0 | 0 | 0 | 0 | 0 | 0 | 0 | 0 | 0 | 0 | 0 |

| 行政対応 地方公共団体名 | 届出対応状況 | | | 苦情対応状況 | | | | | | | | | | |
|-----------------|------------|---------------------|--------------------|----------|-------------|------------|----------|----------|-----------|----------|----------------------|--------------------|-------------------|--------------------|
| | 行政指導 件数 | 計画変更 勧告まで のもの | 改善命令 に至った もの | 苦情 件数 | 報告の 徴收件数 | 立入検査 件数 | 測定 件数 | 測定 適合 | 測定 不適合 | 測定 不能 | 調査に基 づく行政 指導件数 | その他の 行政指導 件数 | 改善勧告 までの もの | 改善命令 に至った もの |
| 西条市 | 0 | 0 | 0 | 0 | 0 | 0 | 0 | 0 | 0 | 0 | 0 | 0 | 0 | 0 |
| 大洲市 | 0 | 0 | 0 | 0 | 0 | 0 | 0 | 0 | 0 | 0 | 0 | 0 | 0 | 0 |
| 伊予市 | 0 | 0 | 0 | 0 | 0 | 0 | 0 | 0 | 0 | 0 | 0 | 0 | 0 | 0 |
| 四国中央市 | 0 | 0 | 0 | 0 | 0 | 0 | 0 | 0 | 0 | 0 | 0 | 0 | 0 | 0 |
| 西予市 | 0 | 0 | 0 | 0 | 0 | 0 | 0 | 0 | 0 | 0 | 0 | 0 | 0 | 0 |
| 東温市 | 0 | 0 | 0 | 0 | 0 | 0 | 0 | 0 | 0 | 0 | 0 | 0 | 0 | 0 |
| 愛媛県小計 | 0 | 0 | 0 | 0 | 0 | 0 | 0 | 0 | 0 | 0 | 0 | 0 | 0 | 0 |
| 高知県(市を除く) | 0 | 0 | 0 | 0 | 0 | 0 | 0 | 0 | 0 | 0 | 0 | 0 | 0 | 0 |
| 高知市 | 0 | 0 | 0 | 0 | 0 | 0 | 0 | 0 | 0 | 0 | 0 | 0 | 0 | 0 |
| 室戸市 | 0 | 0 | 0 | 0 | 0 | 0 | 0 | 0 | 0 | 0 | 0 | 0 | 0 | 0 |
| 安芸市 | 0 | 0 | 0 | 0 | 0 | 0 | 0 | 0 | 0 | 0 | 0 | 0 | 0 | 0 |
| 南国市 | 0 | 0 | 0 | 0 | 0 | 0 | 0 | 0 | 0 | 0 | 0 | 0 | 0 | 0 |
| 土佐市 | 0 | 0 | 0 | 0 | 0 | 0 | 0 | 0 | 0 | 0 | 0 | 0 | 0 | 0 |
| 須崎市 | 0 | 0 | 0 | 0 | 0 | 0 | 0 | 0 | 0 | 0 | 0 | 0 | 0 | 0 |
| 宿毛市 | 0 | 0 | 0 | 0 | 0 | 0 | 0 | 0 | 0 | 0 | 0 | 0 | 0 | 0 |
| 土佐清水市 | 0 | 0 | 0 | 0 | 0 | 0 | 0 | 0 | 0 | 0 | 0 | 0 | 0 | 0 |
| 四万十市 | 0 | 0 | 0 | 0 | 0 | 0 | 0 | 0 | 0 | 0 | 0 | 0 | 0 | 0 |
| 香南市 | 0 | 0 | 0 | 0 | 0 | 0 | 0 | 0 | 0 | 0 | 0 | 0 | 0 | 0 |
| 香美市 | 0 | 0 | 0 | 0 | 0 | 0 | 0 | 0 | 0 | 0 | 0 | 0 | 0 | 0 |
| 高知県小計 | 0 | 0 | 0 | 0 | 0 | 0 | 0 | 0 | 0 | 0 | 0 | 0 | 0 | 0 |
| 福岡県(市を除く) | 0 | 0 | 0 | 0 | 0 | 0 | 0 | 0 | 0 | 0 | 0 | 0 | 0 | 0 |
| 北九州市 | 0 | 0 | 0 | 0 | 0 | 0 | 0 | 0 | 0 | 0 | 0 | 0 | 0 | 0 |
| 福岡市 | 0 | 0 | 0 | 0 | 0 | 0 | 0 | 0 | 0 | 0 | 0 | 0 | 0 | 0 |
| 大牟田市 | 0 | 0 | 0 | 1 | 0 | 1 | 0 | 0 | 0 | 0 | 0 | 1 | 0 | 0 |
| 久留米市 | 0 | 0 | 0 | 0 | 0 | 0 | 0 | 0 | 0 | 0 | 0 | 0 | 0 | 0 |
| 直方市 | 0 | 0 | 0 | 2 | 1 | 1 | 1 | 1 | 0 | 0 | 0 | 1 | 0 | 0 |
| 飯塚市 | 0 | 0 | 0 | 0 | 0 | 0 | 0 | 0 | 0 | 0 | 0 | 0 | 0 | 0 |
| 田川市 | 0 | 0 | 0 | 0 | 0 | 0 | 0 | 0 | 0 | 0 | 0 | 0 | 0 | 0 |
| 柳川市 | 0 | 0 | 0 | 0 | 0 | 0 | 0 | 0 | 0 | 0 | 0 | 0 | 0 | 0 |
| 八女市 | 0 | 0 | 0 | 0 | 0 | 0 | 0 | 0 | 0 | 0 | 0 | 0 | 0 | 0 |
| 筑後市 | 0 | 0 | 0 | 0 | 0 | 0 | 0 | 0 | 0 | 0 | 0 | 0 | 0 | 0 |
| 大川市 | 0 | 0 | 0 | 0 | 0 | 0 | 0 | 0 | 0 | 0 | 0 | 0 | 0 | 0 |
| 行橋市 | 0 | 0 | 0 | 0 | 0 | 0 | 0 | 0 | 0 | 0 | 0 | 0 | 0 | 0 |
| 豊前市 | 0 | 0 | 0 | 0 | 0 | 0 | 0 | 0 | 0 | 0 | 0 | 0 | 0 | 0 |
| 中間市 | 0 | 0 | 0 | 0 | 0 | 0 | 0 | 0 | 0 | 0 | 0 | 0 | 0 | 0 |
| 小郡市 | 0 | 0 | 0 | 0 | 0 | 0 | 0 | 0 | 0 | 0 | 0 | 0 | 0 | 0 |
| 筑紫野市 | 0 | 0 | 0 | 0 | 0 | 0 | 0 | 0 | 0 | 0 | 0 | 0 | 0 | 0 |
| 春日市 | 0 | 0 | 0 | 0 | 0 | 0 | 0 | 0 | 0 | 0 | 0 | 0 | 0 | 0 |
| 大野城市 | 0 | 0 | 0 | 0 | 0 | 0 | 0 | 0 | 0 | 0 | 0 | 0 | 0 | 0 |
| 宗像市 | 0 | 0 | 0 | 0 | 0 | 0 | 0 | 0 | 0 | 0 | 0 | 0 | 0 | 0 |
| 太宰府市 | 0 | 0 | 0 | 0 | 0 | 0 | 0 | 0 | 0 | 0 | 0 | 0 | 0 | 0 |
| 古賀市 | 0 | 0 | 0 | 0 | 0 | 0 | 0 | 0 | 0 | 0 | 0 | 0 | 0 | 0 |
| 福津市 | 0 | 0 | 0 | 0 | 0 | 0 | 0 | 0 | 0 | 0 | 0 | 0 | 0 | 0 |
| うきは市 | 0 | 0 | 0 | 0 | 0 | 0 | 0 | 0 | 0 | 0 | 0 | 0 | 0 | 0 |
| 宮若市 | 0 | 0 | 0 | 0 | 0 | 0 | 0 | 0 | 0 | 0 | 0 | 0 | 0 | 0 |
| 嘉麻市 | 0 | 0 | 0 | 0 | 0 | 0 | 0 | 0 | 0 | 0 | 0 | 0 | 0 | 0 |
| 朝倉市 | 0 | 0 | 0 | 0 | 0 | 0 | 0 | 0 | 0 | 0 | 0 | 0 | 0 | 0 |
| みやま市 | 0 | 0 | 0 | 0 | 0 | 0 | 0 | 0 | 0 | 0 | 0 | 0 | 0 | 0 |
| 糸島市 | 0 | 0 | 0 | 0 | 0 | 0 | 0 | 0 | 0 | 0 | 0 | 0 | 0 | 0 |
| 那珂川市 | 0 | 0 | 0 | 0 | 0 | 0 | 0 | 0 | 0 | 0 | 0 | 0 | 0 | 0 |
| 福岡県小計 | 0 | 0 | 0 | 3 | 1 | 2 | 1 | 1 | 0 | 0 | 0 | 2 | 0 | 0 |
| 佐賀県(市を除く) | 0 | 0 | 0 | 0 | 0 | 0 | 0 | 0 | 0 | 0 | 0 | 0 | 0 | 0 |
| 佐賀市 | 0 | 0 | 0 | 0 | 0 | 0 | 0 | 0 | 0 | 0 | 0 | 0 | 0 | 0 |
| 唐津市 | 0 | 0 | 0 | 0 | 0 | 0 | 0 | 0 | 0 | 0 | 0 | 0 | 0 | 0 |
| 鳥栖市 | 0 | 0 | 0 | 0 | 0 | 0 | 0 | 0 | 0 | 0 | 0 | 0 | 0 | 0 |
| 多久市 | 0 | 0 | 0 | 0 | 0 | 0 | 0 | 0 | 0 | 0 | 0 | 0 | 0 | 0 |
| 伊万里市 | 0 | 0 | 0 | 0 | 0 | 0 | 0 | 0 | 0 | 0 | 0 | 0 | 0 | 0 |
| 武雄市 | 0 | 0 | 0 | 0 | 0 | 0 | 0 | 0 | 0 | 0 | 0 | 0 | 0 | 0 |
| 鹿島市 | 0 | 0 | 0 | 0 | 0 | 0 | 0 | 0 | 0 | 0 | 0 | 0 | 0 | 0 |
| 小城市 | 0 | 0 | 0 | 0 | 0 | 0 | 0 | 0 | 0 | 0 | 0 | 0 | 0 | 0 |
| 嬉野市 | 0 | 0 | 0 | 0 | 0 | 0 | 0 | 0 | 0 | 0 | 0 | 0 | 0 | 0 |
| 神埼市 | 0 | 0 | 0 | 1 | 0 | 1 | 0 | 0 | 0 | 0 | 0 | 1 | 0 | 0 |
| 佐賀県小計 | 0 | 0 | 0 | 1 | 0 | 1 | 0 | 0 | 0 | 0 | 0 | 1 | 0 | 0 |
| 長崎県(市を除く) | 0 | 0 | 0 | 0 | 0 | 0 | 0 | 0 | 0 | 0 | 0 | 0 | 0 | 0 |
| 長崎市 | 0 | 0 | 0 | 0 | 0 | 0 | 0 | 0 | 0 | 0 | 0 | 0 | 0 | 0 |
| 佐世保市 | 0 | 0 | 0 | 0 | 0 | 0 | 0 | 0 | 0 | 0 | 0 | 0 | 0 | 0 |
| 島原市 | 0 | 0 | 0 | 0 | 0 | 0 | 0 | 0 | 0 | 0 | 0 | 0 | 0 | 0 |
| 諫早市 | 0 | 0 | 0 | 0 | 0 | 0 | 0 | 0 | 0 | 0 | 0 | 0 | 0 | 0 |
| 大村市 | 0 | 0 | 0 | 0 | 0 | 0 | 0 | 0 | 0 | 0 | 0 | 0 | 0 | 0 |
| 平戸市 | 0 | 0 | 0 | 0 | 0 | 0 | 0 | 0 | 0 | 0 | 0 | 0 | 0 | 0 |
| 松浦市 | 0 | 0 | 0 | 0 | 0 | 0 | 0 | 0 | 0 | 0 | 0 | 0 | 0 | 0 |
| 対馬市 | 0 | 0 | 0 | 0 | 0 | 0 | 0 | 0 | 0 | 0 | 0 | 0 | 0 | 0 |
| 老岐市 | 0 | 0 | 0 | 0 | 0 | 0 | 0 | 0 | 0 | 0 | 0 | 0 | 0 | 0 |
| 五島市 | 0 | 0 | 0 | 0 | 0 | 0 | 0 | 0 | 0 | 0 | 0 | 0 | 0 | 0 |
| 西海市 | 0 | 0 | 0 | 0 | 0 | 0 | 0 | 0 | 0 | 0 | 0 | 0 | 0 | 0 |
| 雲仙市 | 0 | 0 | 0 | 0 | 0 | 0 | 0 | 0 | 0 | 0 | 0 | 0 | 0 | 0 |
| 南原市 | 0 | 0 | 0 | 0 | 0 | 0 | 0 | 0 | 0 | 0 | 0 | 0 | 0 | 0 |
| 長崎県小計 | 0 | 0 | 0 | 0 | 0 | 0 | 0 | 0 | 0 | 0 | 0 | 0 | 0 | 0 |

| 行政対応 地方公共団体名 | 届出対応状況 | | | 苦情対応状況 | | | | | | | | | | |
|-----------------|------------|---------------------|--------------------|----------|-------------|------------|----------|----------|-----------|----------|----------------------|--------------------|-------------------|--------------------|
| | 行政指導 件数 | 計画変更 勧告まで のもの | 改善命令 に至った もの | 苦情 件数 | 報告の 徴收件数 | 立入検査 件数 | 測定 件数 | 測定 適合 | 測定 不適合 | 測定 不能 | 調査に基 づく行政 指導件数 | その他の 行政指導 件数 | 改善勧告 までの もの | 改善命令 に至った もの |
| 熊本県(市を除く) | 0 | 0 | 0 | 0 | 0 | 0 | 0 | 0 | 0 | 0 | 0 | 0 | 0 | 0 |
| 熊本市 | 0 | 0 | 0 | 0 | 0 | 0 | 0 | 0 | 0 | 0 | 0 | 0 | 0 | 0 |
| 八代市 | 0 | 0 | 0 | 0 | 0 | 0 | 0 | 0 | 0 | 0 | 0 | 0 | 0 | 0 |
| 人吉市 | 0 | 0 | 0 | 0 | 0 | 0 | 0 | 0 | 0 | 0 | 0 | 0 | 0 | 0 |
| 荒尾市 | 0 | 0 | 0 | 0 | 0 | 0 | 0 | 0 | 0 | 0 | 0 | 0 | 0 | 0 |
| 水尾市 | 0 | 0 | 0 | 0 | 0 | 0 | 0 | 0 | 0 | 0 | 0 | 0 | 0 | 0 |
| 玉名市 | 0 | 0 | 0 | 0 | 0 | 0 | 0 | 0 | 0 | 0 | 0 | 0 | 0 | 0 |
| 山鹿市 | 0 | 0 | 0 | 0 | 0 | 0 | 0 | 0 | 0 | 0 | 0 | 0 | 0 | 0 |
| 菊池市 | 0 | 0 | 0 | 0 | 0 | 0 | 0 | 0 | 0 | 0 | 0 | 0 | 0 | 0 |
| 宇土市 | 0 | 0 | 0 | 0 | 0 | 0 | 0 | 0 | 0 | 0 | 0 | 0 | 0 | 0 |
| 上天草市 | 0 | 0 | 0 | 0 | 0 | 0 | 0 | 0 | 0 | 0 | 0 | 0 | 0 | 0 |
| 宇城市 | 0 | 0 | 0 | 0 | 0 | 0 | 0 | 0 | 0 | 0 | 0 | 0 | 0 | 0 |
| 阿蘇市 | 0 | 0 | 0 | 0 | 0 | 0 | 0 | 0 | 0 | 0 | 0 | 0 | 0 | 0 |
| 天草市 | 0 | 0 | 0 | 0 | 0 | 0 | 0 | 0 | 0 | 0 | 0 | 0 | 0 | 0 |
| 合志市 | 0 | 0 | 0 | 0 | 0 | 0 | 0 | 0 | 0 | 0 | 0 | 0 | 0 | 0 |
| 熊本県小計 | 0 | 0 | 0 | 0 | 0 | 0 | 0 | 0 | 0 | 0 | 0 | 0 | 0 | 0 |
| 大分県(市を除く) | 0 | 0 | 0 | 0 | 0 | 0 | 0 | 0 | 0 | 0 | 0 | 0 | 0 | 0 |
| 大分市 | 0 | 0 | 0 | 0 | 0 | 0 | 0 | 0 | 0 | 0 | 0 | 0 | 0 | 0 |
| 別府市 | 0 | 0 | 0 | 0 | 0 | 0 | 0 | 0 | 0 | 0 | 0 | 0 | 0 | 0 |
| 津久井市 | 0 | 0 | 0 | 0 | 0 | 0 | 0 | 0 | 0 | 0 | 0 | 0 | 0 | 0 |
| 日田市 | 0 | 0 | 0 | 0 | 0 | 0 | 0 | 0 | 0 | 0 | 0 | 0 | 0 | 0 |
| 佐伯市 | 0 | 0 | 0 | 0 | 0 | 0 | 0 | 0 | 0 | 0 | 0 | 0 | 0 | 0 |
| 臼杵市 | 0 | 0 | 0 | 0 | 0 | 0 | 0 | 0 | 0 | 0 | 0 | 0 | 0 | 0 |
| 津久見市 | 0 | 0 | 0 | 0 | 0 | 0 | 0 | 0 | 0 | 0 | 0 | 0 | 0 | 0 |
| 竹田市 | 0 | 0 | 0 | 0 | 0 | 0 | 0 | 0 | 0 | 0 | 0 | 0 | 0 | 0 |
| 豊後高田市 | 0 | 0 | 0 | 0 | 0 | 0 | 0 | 0 | 0 | 0 | 0 | 0 | 0 | 0 |
| 杵築市 | 0 | 0 | 0 | 0 | 0 | 0 | 0 | 0 | 0 | 0 | 0 | 0 | 0 | 0 |
| 宇佐市 | 0 | 0 | 0 | 0 | 0 | 0 | 0 | 0 | 0 | 0 | 0 | 0 | 0 | 0 |
| 豊後大野市 | 0 | 0 | 0 | 0 | 0 | 0 | 0 | 0 | 0 | 0 | 0 | 0 | 0 | 0 |
| 由布市 | 0 | 0 | 0 | 0 | 0 | 0 | 0 | 0 | 0 | 0 | 0 | 0 | 0 | 0 |
| 国東市 | 0 | 0 | 0 | 0 | 0 | 0 | 0 | 0 | 0 | 0 | 0 | 0 | 0 | 0 |
| 大分県小計 | 0 | 0 | 0 | 0 | 0 | 0 | 0 | 0 | 0 | 0 | 0 | 0 | 0 | 0 |
| 宮崎県(市を除く) | 0 | 0 | 0 | 0 | 0 | 0 | 0 | 0 | 0 | 0 | 0 | 0 | 0 | 0 |
| 宮崎市 | 0 | 0 | 0 | 1 | 0 | 1 | 0 | 0 | 0 | 0 | 1 | 0 | 0 | 0 |
| 都城市 | 0 | 0 | 0 | 0 | 0 | 0 | 0 | 0 | 0 | 0 | 0 | 0 | 0 | 0 |
| 延岡市 | 0 | 0 | 0 | 0 | 0 | 0 | 0 | 0 | 0 | 0 | 0 | 0 | 0 | 0 |
| 日南市 | 0 | 0 | 0 | 0 | 0 | 0 | 0 | 0 | 0 | 0 | 0 | 0 | 0 | 0 |
| 小林市 | 0 | 0 | 0 | 0 | 0 | 0 | 0 | 0 | 0 | 0 | 0 | 0 | 0 | 0 |
| 日向市 | 0 | 0 | 0 | 0 | 0 | 0 | 0 | 0 | 0 | 0 | 0 | 0 | 0 | 0 |
| 串間市 | 0 | 0 | 0 | 0 | 0 | 0 | 0 | 0 | 0 | 0 | 0 | 0 | 0 | 0 |
| 西都賀市 | 0 | 0 | 0 | 0 | 0 | 0 | 0 | 0 | 0 | 0 | 0 | 0 | 0 | 0 |
| えびの市 | 0 | 0 | 0 | 0 | 0 | 0 | 0 | 0 | 0 | 0 | 0 | 0 | 0 | 0 |
| 宮崎県小計 | 0 | 0 | 0 | 1 | 0 | 1 | 0 | 0 | 0 | 0 | 1 | 0 | 0 | 0 |
| 鹿児島県(市を除く) | 0 | 0 | 0 | 0 | 0 | 0 | 0 | 0 | 0 | 0 | 0 | 0 | 0 | 0 |
| 鹿児島市 | 0 | 0 | 0 | 0 | 0 | 0 | 0 | 0 | 0 | 0 | 0 | 0 | 0 | 0 |
| 鹿屋市 | 0 | 0 | 0 | 0 | 0 | 0 | 0 | 0 | 0 | 0 | 0 | 0 | 0 | 0 |
| 枕崎市 | 0 | 0 | 0 | 0 | 0 | 0 | 0 | 0 | 0 | 0 | 0 | 0 | 0 | 0 |
| 阿久根市 | 0 | 0 | 0 | 0 | 0 | 0 | 0 | 0 | 0 | 0 | 0 | 0 | 0 | 0 |
| 出水市 | 0 | 0 | 0 | 0 | 0 | 0 | 0 | 0 | 0 | 0 | 0 | 0 | 0 | 0 |
| 指宿市 | 0 | 0 | 0 | 0 | 0 | 0 | 0 | 0 | 0 | 0 | 0 | 0 | 0 | 0 |
| 西之表市 | 0 | 0 | 0 | 0 | 0 | 0 | 0 | 0 | 0 | 0 | 0 | 0 | 0 | 0 |
| 垂水市 | 0 | 0 | 0 | 0 | 0 | 0 | 0 | 0 | 0 | 0 | 0 | 0 | 0 | 0 |
| 薩摩川内市 | 0 | 0 | 0 | 0 | 0 | 0 | 0 | 0 | 0 | 0 | 0 | 0 | 0 | 0 |
| 日置市 | 0 | 0 | 0 | 0 | 0 | 0 | 0 | 0 | 0 | 0 | 0 | 0 | 0 | 0 |
| 曾於市 | 0 | 0 | 0 | 0 | 0 | 0 | 0 | 0 | 0 | 0 | 0 | 0 | 0 | 0 |
| 霧島市 | 0 | 0 | 0 | 0 | 0 | 0 | 0 | 0 | 0 | 0 | 0 | 0 | 0 | 0 |
| いちき串木野市 | 0 | 0 | 0 | 0 | 0 | 0 | 0 | 0 | 0 | 0 | 0 | 0 | 0 | 0 |
| 南さつま市 | 0 | 0 | 0 | 0 | 0 | 0 | 0 | 0 | 0 | 0 | 0 | 0 | 0 | 0 |
| 志布志市 | 0 | 0 | 0 | 0 | 0 | 0 | 0 | 0 | 0 | 0 | 0 | 0 | 0 | 0 |
| 奄美市 | 0 | 0 | 0 | 0 | 0 | 0 | 0 | 0 | 0 | 0 | 0 | 0 | 0 | 0 |
| 南九州市 | 0 | 0 | 0 | 0 | 0 | 0 | 0 | 0 | 0 | 0 | 0 | 0 | 0 | 0 |
| 伊佐市 | 0 | 0 | 0 | 0 | 0 | 0 | 0 | 0 | 0 | 0 | 0 | 0 | 0 | 0 |
| 始良市 | 0 | 0 | 0 | 0 | 0 | 0 | 0 | 0 | 0 | 0 | 0 | 0 | 0 | 0 |
| 鹿児島県小計 | 0 | 0 | 0 | 0 | 0 | 0 | 0 | 0 | 0 | 0 | 0 | 0 | 0 | 0 |
| 沖縄県(市を除く) | 0 | 0 | 0 | 0 | 0 | 0 | 0 | 0 | 0 | 0 | 0 | 0 | 0 | 0 |
| 那覇市 | 0 | 0 | 0 | 0 | 0 | 0 | 0 | 0 | 0 | 0 | 0 | 0 | 0 | 0 |
| 宜野湾市 | 0 | 0 | 0 | 0 | 0 | 0 | 0 | 0 | 0 | 0 | 0 | 0 | 0 | 0 |
| 石垣市 | 0 | 0 | 0 | 0 | 0 | 0 | 0 | 0 | 0 | 0 | 0 | 0 | 0 | 0 |
| 浦添市 | 0 | 0 | 0 | 0 | 0 | 0 | 0 | 0 | 0 | 0 | 0 | 0 | 0 | 0 |
| 名護市 | 0 | 0 | 0 | 0 | 0 | 0 | 0 | 0 | 0 | 0 | 0 | 0 | 0 | 0 |
| 糸満市 | 0 | 0 | 0 | 0 | 0 | 0 | 0 | 0 | 0 | 0 | 0 | 0 | 0 | 0 |
| 沖縄市 | 0 | 0 | 0 | 0 | 0 | 0 | 0 | 0 | 0 | 0 | 0 | 0 | 0 | 0 |
| 豊見城市 | 0 | 0 | 0 | 0 | 0 | 0 | 0 | 0 | 0 | 0 | 0 | 0 | 0 | 0 |
| うるま市 | 0 | 0 | 0 | 0 | 0 | 0 | 0 | 0 | 0 | 0 | 0 | 0 | 0 | 0 |
| 宮古島市 | 0 | 0 | 0 | 0 | 0 | 0 | 0 | 0 | 0 | 0 | 0 | 0 | 0 | 0 |
| 南城市 | 0 | 0 | 0 | 0 | 0 | 0 | 0 | 0 | 0 | 0 | 0 | 0 | 0 | 0 |
| 沖縄県小計 | 0 | 0 | 0 | 0 | 0 | 0 | 0 | 0 | 0 | 0 | 0 | 0 | 0 | 0 |
| 合計 | 106 | 0 | 0 | 87 | 12 | 67 | 24 | 20 | 3 | 1 | 45 | 18 | 0 | 0 |

表 11-2 条例により規制対象となる工場等

| 行政対応 地方公共団体名 | 届出対応状況 | | | 苦情対応状況 | | | | | | | | | | |
|-----------------|------------|---------------------|--------------------|----------|-------------|------------|----------|----------|-----------|----------|----------------------|--------------------|-------------------|--------------------|
| | 行政指導 件数 | 計画変更 勧告まで のもの | 改善命令 に至った もの | 苦情 件数 | 報告の 徴収件数 | 立入検査 件数 | 測定 件数 | 測定 適合 | 測定 不適合 | 測定 不能 | 調査に基 づく行政 指導件数 | その他の 行政指導 件数 | 改善勧告 までの もの | 改善命令 に至った もの |
| 北海道(市を除く) | 0 | 0 | 0 | 0 | 0 | 0 | 0 | 0 | 0 | 0 | 0 | 0 | 0 | 0 |
| 札幌市 | 0 | 0 | 0 | 0 | 0 | 0 | 0 | 0 | 0 | 0 | 0 | 0 | 0 | 0 |
| 函館市 | 0 | 0 | 0 | 0 | 0 | 0 | 0 | 0 | 0 | 0 | 0 | 0 | 0 | 0 |
| 小樽市 | 0 | 0 | 0 | 0 | 0 | 0 | 0 | 0 | 0 | 0 | 0 | 0 | 0 | 0 |
| 旭川市 | 0 | 0 | 0 | 0 | 0 | 0 | 0 | 0 | 0 | 0 | 0 | 0 | 0 | 0 |
| 室蘭市 | 0 | 0 | 0 | 0 | 0 | 0 | 0 | 0 | 0 | 0 | 0 | 0 | 0 | 0 |
| 釧路市 | 0 | 0 | 0 | 0 | 0 | 0 | 0 | 0 | 0 | 0 | 0 | 0 | 0 | 0 |
| 帯広市 | 0 | 0 | 0 | 0 | 0 | 0 | 0 | 0 | 0 | 0 | 0 | 0 | 0 | 0 |
| 北見市 | 0 | 0 | 0 | 0 | 0 | 0 | 0 | 0 | 0 | 0 | 0 | 0 | 0 | 0 |
| 夕張市 | 0 | 0 | 0 | 0 | 0 | 0 | 0 | 0 | 0 | 0 | 0 | 0 | 0 | 0 |
| 岩見沢市 | 0 | 0 | 0 | 0 | 0 | 0 | 0 | 0 | 0 | 0 | 0 | 0 | 0 | 0 |
| 網走市 | 0 | 0 | 0 | 0 | 0 | 0 | 0 | 0 | 0 | 0 | 0 | 0 | 0 | 0 |
| 留萌市 | 0 | 0 | 0 | 0 | 0 | 0 | 0 | 0 | 0 | 0 | 0 | 0 | 0 | 0 |
| 苫小牧市 | 0 | 0 | 0 | 0 | 0 | 0 | 0 | 0 | 0 | 0 | 0 | 0 | 0 | 0 |
| 稚内市 | 0 | 0 | 0 | 0 | 0 | 0 | 0 | 0 | 0 | 0 | 0 | 0 | 0 | 0 |
| 美唄市 | 0 | 0 | 0 | 0 | 0 | 0 | 0 | 0 | 0 | 0 | 0 | 0 | 0 | 0 |
| 芦別市 | 0 | 0 | 0 | 0 | 0 | 0 | 0 | 0 | 0 | 0 | 0 | 0 | 0 | 0 |
| 江別市 | 0 | 0 | 0 | 0 | 0 | 0 | 0 | 0 | 0 | 0 | 0 | 0 | 0 | 0 |
| 赤平市 | 0 | 0 | 0 | 0 | 0 | 0 | 0 | 0 | 0 | 0 | 0 | 0 | 0 | 0 |
| 紋別市 | 0 | 0 | 0 | 0 | 0 | 0 | 0 | 0 | 0 | 0 | 0 | 0 | 0 | 0 |
| 士別市 | 0 | 0 | 0 | 0 | 0 | 0 | 0 | 0 | 0 | 0 | 0 | 0 | 0 | 0 |
| 名寄市 | 0 | 0 | 0 | 0 | 0 | 0 | 0 | 0 | 0 | 0 | 0 | 0 | 0 | 0 |
| 三笠市 | 0 | 0 | 0 | 0 | 0 | 0 | 0 | 0 | 0 | 0 | 0 | 0 | 0 | 0 |
| 根室市 | 0 | 0 | 0 | 0 | 0 | 0 | 0 | 0 | 0 | 0 | 0 | 0 | 0 | 0 |
| 千歳市 | 0 | 0 | 0 | 0 | 0 | 0 | 0 | 0 | 0 | 0 | 0 | 0 | 0 | 0 |
| 滝川市 | 0 | 0 | 0 | 0 | 0 | 0 | 0 | 0 | 0 | 0 | 0 | 0 | 0 | 0 |
| 砂川市 | 0 | 0 | 0 | 0 | 0 | 0 | 0 | 0 | 0 | 0 | 0 | 0 | 0 | 0 |
| 歌志内市 | 0 | 0 | 0 | 0 | 0 | 0 | 0 | 0 | 0 | 0 | 0 | 0 | 0 | 0 |
| 深川市 | 0 | 0 | 0 | 0 | 0 | 0 | 0 | 0 | 0 | 0 | 0 | 0 | 0 | 0 |
| 富良野市 | 0 | 0 | 0 | 0 | 0 | 0 | 0 | 0 | 0 | 0 | 0 | 0 | 0 | 0 |
| 登別市 | 0 | 0 | 0 | 0 | 0 | 0 | 0 | 0 | 0 | 0 | 0 | 0 | 0 | 0 |
| 恵庭市 | 0 | 0 | 0 | 0 | 0 | 0 | 0 | 0 | 0 | 0 | 0 | 0 | 0 | 0 |
| 伊達市 | 0 | 0 | 0 | 1 | 0 | 1 | 0 | 0 | 0 | 0 | 0 | 0 | 0 | 0 |
| 北広島市 | 0 | 0 | 0 | 0 | 0 | 0 | 0 | 0 | 0 | 0 | 0 | 0 | 0 | 0 |
| 石狩市 | 0 | 0 | 0 | 0 | 0 | 0 | 0 | 0 | 0 | 0 | 0 | 0 | 0 | 0 |
| 北斗市 | 0 | 0 | 0 | 0 | 0 | 0 | 0 | 0 | 0 | 0 | 0 | 0 | 0 | 0 |
| 北海道小計 | 0 | 0 | 0 | 1 | 0 | 1 | 0 | 0 | 0 | 0 | 0 | 0 | 0 | 0 |
| 青森県(市を除く) | 0 | 0 | 0 | 0 | 0 | 0 | 0 | 0 | 0 | 0 | 0 | 0 | 0 | 0 |
| 青森市 | 0 | 0 | 0 | 0 | 0 | 0 | 0 | 0 | 0 | 0 | 0 | 0 | 0 | 0 |
| 弘前市 | 0 | 0 | 0 | 0 | 0 | 0 | 0 | 0 | 0 | 0 | 0 | 0 | 0 | 0 |
| 八戸市 | 0 | 0 | 0 | 0 | 0 | 0 | 0 | 0 | 0 | 0 | 0 | 0 | 0 | 0 |
| 黒石市 | 0 | 0 | 0 | 0 | 0 | 0 | 0 | 0 | 0 | 0 | 0 | 0 | 0 | 0 |
| 五所川原市 | 0 | 0 | 0 | 0 | 0 | 0 | 0 | 0 | 0 | 0 | 0 | 0 | 0 | 0 |
| 十三和田市 | 0 | 0 | 0 | 0 | 0 | 0 | 0 | 0 | 0 | 0 | 0 | 0 | 0 | 0 |
| 三沢市 | 0 | 0 | 0 | 0 | 0 | 0 | 0 | 0 | 0 | 0 | 0 | 0 | 0 | 0 |
| むつ市 | 0 | 0 | 0 | 0 | 0 | 0 | 0 | 0 | 0 | 0 | 0 | 0 | 0 | 0 |
| つがる市 | 0 | 0 | 0 | 0 | 0 | 0 | 0 | 0 | 0 | 0 | 0 | 0 | 0 | 0 |
| 平川市 | 0 | 0 | 0 | 0 | 0 | 0 | 0 | 0 | 0 | 0 | 0 | 0 | 0 | 0 |
| 青森県小計 | 0 | 0 | 0 | 0 | 0 | 0 | 0 | 0 | 0 | 0 | 0 | 0 | 0 | 0 |
| 岩手県(市を除く) | 0 | 0 | 0 | 0 | 0 | 0 | 0 | 0 | 0 | 0 | 0 | 0 | 0 | 0 |
| 盛岡市 | 0 | 0 | 0 | 0 | 0 | 0 | 0 | 0 | 0 | 0 | 0 | 0 | 0 | 0 |
| 宮古市 | 0 | 0 | 0 | 0 | 0 | 0 | 0 | 0 | 0 | 0 | 0 | 0 | 0 | 0 |
| 大船渡市 | 0 | 0 | 0 | 1 | 0 | 1 | 0 | 0 | 0 | 0 | 0 | 0 | 0 | 0 |
| 花巻市 | 0 | 0 | 0 | 0 | 0 | 0 | 0 | 0 | 0 | 0 | 0 | 0 | 0 | 0 |
| 北上市 | 0 | 0 | 0 | 0 | 0 | 0 | 0 | 0 | 0 | 0 | 0 | 0 | 0 | 0 |
| 久慈市 | 0 | 0 | 0 | 0 | 0 | 0 | 0 | 0 | 0 | 0 | 0 | 0 | 0 | 0 |
| 遠野市 | 0 | 0 | 0 | 0 | 0 | 0 | 0 | 0 | 0 | 0 | 0 | 0 | 0 | 0 |
| 一関市 | 0 | 0 | 0 | 0 | 0 | 0 | 0 | 0 | 0 | 0 | 0 | 0 | 0 | 0 |
| 陸前高田市 | 0 | 0 | 0 | 0 | 0 | 0 | 0 | 0 | 0 | 0 | 0 | 0 | 0 | 0 |
| 釜石市 | 0 | 0 | 0 | 0 | 0 | 0 | 0 | 0 | 0 | 0 | 0 | 0 | 0 | 0 |
| 二戸市 | 0 | 0 | 0 | 0 | 0 | 0 | 0 | 0 | 0 | 0 | 0 | 0 | 0 | 0 |
| 八幡平市 | 0 | 0 | 0 | 0 | 0 | 0 | 0 | 0 | 0 | 0 | 0 | 0 | 0 | 0 |
| 奥州市 | 0 | 0 | 0 | 0 | 0 | 0 | 0 | 0 | 0 | 0 | 0 | 0 | 0 | 0 |
| 滝沢市 | 0 | 0 | 0 | 0 | 0 | 0 | 0 | 0 | 0 | 0 | 0 | 0 | 0 | 0 |
| 岩手県小計 | 0 | 0 | 0 | 1 | 0 | 1 | 0 | 0 | 0 | 0 | 0 | 0 | 0 | 0 |
| 宮城県(市を除く) | 0 | 0 | 0 | 0 | 0 | 0 | 0 | 0 | 0 | 0 | 0 | 0 | 0 | 0 |
| 仙台市 | 0 | 0 | 0 | 0 | 0 | 0 | 0 | 0 | 0 | 0 | 0 | 0 | 0 | 0 |
| 石巻市 | 0 | 0 | 0 | 0 | 0 | 0 | 0 | 0 | 0 | 0 | 0 | 0 | 0 | 0 |
| 塩竈市 | 0 | 0 | 0 | 0 | 0 | 0 | 0 | 0 | 0 | 0 | 0 | 0 | 0 | 0 |
| 気仙沼市 | 0 | 0 | 0 | 0 | 0 | 0 | 0 | 0 | 0 | 0 | 0 | 0 | 0 | 0 |
| 白石市 | 0 | 0 | 0 | 0 | 0 | 0 | 0 | 0 | 0 | 0 | 0 | 0 | 0 | 0 |
| 名取市 | 0 | 0 | 0 | 0 | 0 | 0 | 0 | 0 | 0 | 0 | 0 | 0 | 0 | 0 |
| 角田市 | 0 | 0 | 0 | 0 | 0 | 0 | 0 | 0 | 0 | 0 | 0 | 0 | 0 | 0 |
| 多賀城市 | 0 | 0 | 0 | 0 | 0 | 0 | 0 | 0 | 0 | 0 | 0 | 0 | 0 | 0 |
| 岩沼市 | 0 | 0 | 0 | 0 | 0 | 0 | 0 | 0 | 0 | 0 | 0 | 0 | 0 | 0 |
| 登米市 | 0 | 0 | 0 | 0 | 0 | 0 | 0 | 0 | 0 | 0 | 0 | 0 | 0 | 0 |

| 行政対応 地方公共団体名 | 届出対応状況 | | | 苦情対応状況 | | | | | | | | | | | |
|-----------------|------------|---------------------|--------------------|----------|-------------|------------|----------|----------|-----------|----------|----------------------|--------------------|-------------------|--------------------|--|
| | 行政指導 件数 | 計画変更 勧告まで のもの | 改善命令 に至った もの | 苦情 件数 | 報告の 徴取件数 | 立入検査 件数 | 測定 件数 | 測定 適合 | 測定 不適合 | 測定 不能 | 調査に基 づく行政 指導件数 | その他の 行政指導 件数 | 改善勧告 までの もの | 改善命令 に至った もの | |
| 栗原市 | 0 | 0 | 0 | 0 | 0 | 0 | 0 | 0 | 0 | 0 | 0 | 0 | 0 | 0 | |
| 東松島市 | 0 | 0 | 0 | 0 | 0 | 0 | 0 | 0 | 0 | 0 | 0 | 0 | 0 | 0 | |
| 大崎市 | 0 | 0 | 0 | 0 | 0 | 0 | 0 | 0 | 0 | 0 | 0 | 0 | 0 | 0 | |
| 富谷市 | 0 | 0 | 0 | 0 | 0 | 0 | 0 | 0 | 0 | 0 | 0 | 0 | 0 | 0 | |
| 宮城県小計 | 0 | 0 | 0 | 0 | 0 | 0 | 0 | 0 | 0 | 0 | 0 | 0 | 0 | 0 | |
| 秋田県(市を除く) | 0 | 0 | 0 | 0 | 0 | 0 | 0 | 0 | 0 | 0 | 0 | 0 | 0 | 0 | |
| 秋田市 | 0 | 0 | 0 | 0 | 0 | 0 | 0 | 0 | 0 | 0 | 0 | 0 | 0 | 0 | |
| 能代市 | 0 | 0 | 0 | 0 | 0 | 0 | 0 | 0 | 0 | 0 | 0 | 0 | 0 | 0 | |
| 横手市 | 0 | 0 | 0 | 0 | 0 | 0 | 0 | 0 | 0 | 0 | 0 | 0 | 0 | 0 | |
| 大館市 | 0 | 0 | 0 | 0 | 0 | 0 | 0 | 0 | 0 | 0 | 0 | 0 | 0 | 0 | |
| 男鹿市 | 0 | 0 | 0 | 0 | 0 | 0 | 0 | 0 | 0 | 0 | 0 | 0 | 0 | 0 | |
| 湯沢市 | 0 | 0 | 0 | 0 | 0 | 0 | 0 | 0 | 0 | 0 | 0 | 0 | 0 | 0 | |
| 鹿角市 | 0 | 0 | 0 | 0 | 0 | 0 | 0 | 0 | 0 | 0 | 0 | 0 | 0 | 0 | |
| 由利本荘市 | 0 | 0 | 0 | 0 | 0 | 0 | 0 | 0 | 0 | 0 | 0 | 0 | 0 | 0 | |
| 潟上市 | 0 | 0 | 0 | 0 | 0 | 0 | 0 | 0 | 0 | 0 | 0 | 0 | 0 | 0 | |
| 大仙市 | 0 | 0 | 0 | 0 | 0 | 0 | 0 | 0 | 0 | 0 | 0 | 0 | 0 | 0 | |
| 北秋田市 | 0 | 0 | 0 | 0 | 0 | 0 | 0 | 0 | 0 | 0 | 0 | 0 | 0 | 0 | |
| にかほ市 | 0 | 0 | 0 | 0 | 0 | 0 | 0 | 0 | 0 | 0 | 0 | 0 | 0 | 0 | |
| 仙北市 | 0 | 0 | 0 | 0 | 0 | 0 | 0 | 0 | 0 | 0 | 0 | 0 | 0 | 0 | |
| 秋田県小計 | 0 | 0 | 0 | 0 | 0 | 0 | 0 | 0 | 0 | 0 | 0 | 0 | 0 | 0 | |
| 山形県(市を除く) | 0 | 0 | 0 | 0 | 0 | 0 | 0 | 0 | 0 | 0 | 0 | 0 | 0 | 0 | |
| 山形市 | 0 | 0 | 0 | 0 | 0 | 0 | 0 | 0 | 0 | 0 | 0 | 0 | 0 | 0 | |
| 米沢市 | 0 | 0 | 0 | 0 | 0 | 0 | 0 | 0 | 0 | 0 | 0 | 0 | 0 | 0 | |
| 鶴岡市 | 0 | 0 | 0 | 0 | 0 | 0 | 0 | 0 | 0 | 0 | 0 | 0 | 0 | 0 | |
| 酒田市 | 0 | 0 | 0 | 0 | 0 | 0 | 0 | 0 | 0 | 0 | 0 | 0 | 0 | 0 | |
| 新庄市 | 0 | 0 | 0 | 0 | 0 | 0 | 0 | 0 | 0 | 0 | 0 | 0 | 0 | 0 | |
| 寒河江市 | 0 | 0 | 0 | 0 | 0 | 0 | 0 | 0 | 0 | 0 | 0 | 0 | 0 | 0 | |
| 上山市 | 0 | 0 | 0 | 0 | 0 | 0 | 0 | 0 | 0 | 0 | 0 | 0 | 0 | 0 | |
| 村山市 | 0 | 0 | 0 | 0 | 0 | 0 | 0 | 0 | 0 | 0 | 0 | 0 | 0 | 0 | |
| 長井市 | 0 | 0 | 0 | 0 | 0 | 0 | 0 | 0 | 0 | 0 | 0 | 0 | 0 | 0 | |
| 天童市 | 0 | 0 | 0 | 0 | 0 | 0 | 0 | 0 | 0 | 0 | 0 | 0 | 0 | 0 | |
| 東根市 | 0 | 0 | 0 | 0 | 0 | 0 | 0 | 0 | 0 | 0 | 0 | 0 | 0 | 0 | |
| 尾花沢市 | 0 | 0 | 0 | 0 | 0 | 0 | 0 | 0 | 0 | 0 | 0 | 0 | 0 | 0 | |
| 南陽市 | 0 | 0 | 0 | 0 | 0 | 0 | 0 | 0 | 0 | 0 | 0 | 0 | 0 | 0 | |
| 山形県小計 | 0 | 0 | 0 | 0 | 0 | 0 | 0 | 0 | 0 | 0 | 0 | 0 | 0 | 0 | |
| 福島県(市を除く) | 0 | 0 | 0 | 0 | 0 | 0 | 0 | 0 | 0 | 0 | 0 | 0 | 0 | 0 | |
| 福島市 | 0 | 0 | 0 | 0 | 0 | 0 | 0 | 0 | 0 | 0 | 0 | 0 | 0 | 0 | |
| 会津若松市 | 0 | 0 | 0 | 0 | 0 | 0 | 0 | 0 | 0 | 0 | 0 | 0 | 0 | 0 | |
| 郡山市 | 0 | 0 | 0 | 0 | 0 | 0 | 0 | 0 | 0 | 0 | 0 | 0 | 0 | 0 | |
| いわき市 | 0 | 0 | 0 | 0 | 0 | 0 | 0 | 0 | 0 | 0 | 0 | 0 | 0 | 0 | |
| 白河市 | 0 | 0 | 0 | 0 | 0 | 0 | 0 | 0 | 0 | 0 | 0 | 0 | 0 | 0 | |
| 須賀川市 | 0 | 0 | 0 | 0 | 0 | 0 | 0 | 0 | 0 | 0 | 0 | 0 | 0 | 0 | |
| 喜多方市 | 0 | 0 | 0 | 0 | 0 | 0 | 0 | 0 | 0 | 0 | 0 | 0 | 0 | 0 | |
| 相馬市 | 0 | 0 | 0 | 0 | 0 | 0 | 0 | 0 | 0 | 0 | 0 | 0 | 0 | 0 | |
| 二本松市 | 0 | 0 | 0 | 0 | 0 | 0 | 0 | 0 | 0 | 0 | 0 | 0 | 0 | 0 | |
| 田村市 | 0 | 0 | 0 | 0 | 0 | 0 | 0 | 0 | 0 | 0 | 0 | 0 | 0 | 0 | |
| 南相馬市 | 0 | 0 | 0 | 0 | 0 | 0 | 0 | 0 | 0 | 0 | 0 | 0 | 0 | 0 | |
| 伊達市 | 0 | 0 | 0 | 0 | 0 | 0 | 0 | 0 | 0 | 0 | 0 | 0 | 0 | 0 | |
| 本宮市 | 0 | 0 | 0 | 0 | 0 | 0 | 0 | 0 | 0 | 0 | 0 | 0 | 0 | 0 | |
| 福島県小計 | 0 | 0 | 0 | 0 | 0 | 0 | 0 | 0 | 0 | 0 | 0 | 0 | 0 | 0 | |
| 茨城県(市を除く) | 0 | 0 | 0 | 0 | 0 | 0 | 0 | 0 | 0 | 0 | 0 | 0 | 0 | 0 | |
| 水戸市 | 0 | 0 | 0 | 0 | 0 | 0 | 0 | 0 | 0 | 0 | 0 | 0 | 0 | 0 | |
| 日立市 | 0 | 0 | 0 | 0 | 0 | 0 | 0 | 0 | 0 | 0 | 0 | 0 | 0 | 0 | |
| 土浦市 | 0 | 0 | 0 | 0 | 0 | 0 | 0 | 0 | 0 | 0 | 0 | 0 | 0 | 0 | |
| 古河市 | 0 | 0 | 0 | 0 | 0 | 0 | 0 | 0 | 0 | 0 | 0 | 0 | 0 | 0 | |
| 石岡市 | 0 | 0 | 0 | 0 | 0 | 0 | 0 | 0 | 0 | 0 | 0 | 0 | 0 | 0 | |
| 結城市 | 0 | 0 | 0 | 0 | 0 | 0 | 0 | 0 | 0 | 0 | 0 | 0 | 0 | 0 | |
| 龍ケ崎市 | 0 | 0 | 0 | 0 | 0 | 0 | 0 | 0 | 0 | 0 | 0 | 0 | 0 | 0 | |
| 下妻市 | 0 | 0 | 0 | 0 | 0 | 0 | 0 | 0 | 0 | 0 | 0 | 0 | 0 | 0 | |
| 常総市 | 0 | 0 | 0 | 0 | 0 | 0 | 0 | 0 | 0 | 0 | 0 | 0 | 0 | 0 | |
| 常陸太田市 | 0 | 0 | 0 | 0 | 0 | 0 | 0 | 0 | 0 | 0 | 0 | 0 | 0 | 0 | |
| 高萩市 | 0 | 0 | 0 | 0 | 0 | 0 | 0 | 0 | 0 | 0 | 0 | 0 | 0 | 0 | |
| 北茨城市 | 0 | 0 | 0 | 0 | 0 | 0 | 0 | 0 | 0 | 0 | 0 | 0 | 0 | 0 | |
| 笠間市 | 0 | 0 | 0 | 0 | 0 | 0 | 0 | 0 | 0 | 0 | 0 | 0 | 0 | 0 | |
| 取手市 | 0 | 0 | 0 | 0 | 0 | 0 | 0 | 0 | 0 | 0 | 0 | 0 | 0 | 0 | |
| 牛久市 | 0 | 0 | 0 | 0 | 0 | 0 | 0 | 0 | 0 | 0 | 0 | 0 | 0 | 0 | |
| つくば市 | 0 | 0 | 0 | 0 | 0 | 0 | 0 | 0 | 0 | 0 | 0 | 0 | 0 | 0 | |
| ひたちなか市 | 0 | 0 | 0 | 0 | 0 | 0 | 0 | 0 | 0 | 0 | 0 | 0 | 0 | 0 | |
| 鹿嶋市 | 0 | 0 | 0 | 0 | 0 | 0 | 0 | 0 | 0 | 0 | 0 | 0 | 0 | 0 | |
| 潮来市 | 0 | 0 | 0 | 0 | 0 | 0 | 0 | 0 | 0 | 0 | 0 | 0 | 0 | 0 | |
| 守谷市 | 0 | 0 | 0 | 0 | 0 | 0 | 0 | 0 | 0 | 0 | 0 | 0 | 0 | 0 | |
| 常陸大宮市 | 0 | 0 | 0 | 0 | 0 | 0 | 0 | 0 | 0 | 0 | 0 | 0 | 0 | 0 | |
| 那珂市 | 0 | 0 | 0 | 0 | 0 | 0 | 0 | 0 | 0 | 0 | 0 | 0 | 0 | 0 | |
| 筑西市 | 0 | 0 | 0 | 0 | 0 | 0 | 0 | 0 | 0 | 0 | 0 | 0 | 0 | 0 | |
| 坂東市 | 0 | 0 | 0 | 0 | 0 | 0 | 0 | 0 | 0 | 0 | 0 | 0 | 0 | 0 | |
| 稲敷市 | 0 | 0 | 0 | 0 | 0 | 0 | 0 | 0 | 0 | 0 | 0 | 0 | 0 | 0 | |

| 行政対応 地方公共団体名 | 届出対応状況 | | | 苦情対応状況 | | | | | | | | | | | | |
|-----------------|------------|---------------------|--------------------|------------------|---------------------------------|----------------------------|------------------|------------------|-----------------------|-----------------------|-----------------------|----------------------|------------------------|-------------------|--------------------|---|
| | 行政指導 件数 | 計画変更 勧告まで のもの | 改善命令 に至った もの | 苦 情 件 数 | 報 告 の 徴 取 件 数 | 立 入 検 査 件 数 | 測 定 件 数 | 測 定 合 格 | 測 定 不 合 格 | 測 定 不 適 合 | 測 定 不 適 合 | 調査に基 づく行政 指導件数 | その他 の行政 指導 件数 | 改善勧告 までの もの | 改善命令 に至った もの | |
| かずみがうら市 | 0 | 0 | 0 | 0 | 0 | 0 | 0 | 0 | 0 | 0 | 0 | 0 | 0 | 0 | 0 | 0 |
| 桜川市 | 0 | 0 | 0 | 0 | 0 | 0 | 0 | 0 | 0 | 0 | 0 | 0 | 0 | 0 | 0 | 0 |
| 神栖市 | 0 | 0 | 0 | 0 | 0 | 0 | 0 | 0 | 0 | 0 | 0 | 0 | 0 | 0 | 0 | 0 |
| 行方市 | 0 | 0 | 0 | 0 | 0 | 0 | 0 | 0 | 0 | 0 | 0 | 0 | 0 | 0 | 0 | 0 |
| 行鉢田市 | 0 | 0 | 0 | 0 | 0 | 0 | 0 | 0 | 0 | 0 | 0 | 0 | 0 | 0 | 0 | 0 |
| つくばみらい市 | 0 | 0 | 0 | 0 | 0 | 0 | 0 | 0 | 0 | 0 | 0 | 0 | 0 | 0 | 0 | 0 |
| 小美玉市 | 0 | 0 | 0 | 0 | 0 | 0 | 0 | 0 | 0 | 0 | 0 | 0 | 0 | 0 | 0 | 0 |
| 茨城県小計 | 0 | 0 | 0 | 0 | 0 | 0 | 0 | 0 | 0 | 0 | 0 | 0 | 0 | 0 | 0 | 0 |
| 栃木県(市を除く) | 0 | 0 | 0 | 0 | 0 | 0 | 0 | 0 | 0 | 0 | 0 | 0 | 0 | 0 | 0 | 0 |
| 宇都宮市 | 0 | 0 | 0 | 0 | 0 | 0 | 0 | 0 | 0 | 0 | 0 | 0 | 0 | 0 | 0 | 0 |
| 足利市 | 0 | 0 | 0 | 0 | 0 | 0 | 0 | 0 | 0 | 0 | 0 | 0 | 0 | 0 | 0 | 0 |
| 栃木市 | 0 | 0 | 0 | 0 | 0 | 0 | 0 | 0 | 0 | 0 | 0 | 0 | 0 | 0 | 0 | 0 |
| 佐野市 | 0 | 0 | 0 | 0 | 0 | 0 | 0 | 0 | 0 | 0 | 0 | 0 | 0 | 0 | 0 | 0 |
| 鹿沼市 | 0 | 0 | 0 | 0 | 0 | 0 | 0 | 0 | 0 | 0 | 0 | 0 | 0 | 0 | 0 | 0 |
| 日光市 | 0 | 0 | 0 | 0 | 0 | 0 | 0 | 0 | 0 | 0 | 0 | 0 | 0 | 0 | 0 | 0 |
| 小山市 | 0 | 0 | 0 | 0 | 0 | 0 | 0 | 0 | 0 | 0 | 0 | 0 | 0 | 0 | 0 | 0 |
| 真岡市 | 0 | 0 | 0 | 0 | 0 | 0 | 0 | 0 | 0 | 0 | 0 | 0 | 0 | 0 | 0 | 0 |
| 大田原市 | 0 | 0 | 0 | 0 | 0 | 0 | 0 | 0 | 0 | 0 | 0 | 0 | 0 | 0 | 0 | 0 |
| 矢板市 | 0 | 0 | 0 | 0 | 0 | 0 | 0 | 0 | 0 | 0 | 0 | 0 | 0 | 0 | 0 | 0 |
| 那須塩原市 | 0 | 0 | 0 | 0 | 0 | 0 | 0 | 0 | 0 | 0 | 0 | 0 | 0 | 0 | 0 | 0 |
| さくら市 | 0 | 0 | 0 | 0 | 0 | 0 | 0 | 0 | 0 | 0 | 0 | 0 | 0 | 0 | 0 | 0 |
| 那須烏山市 | 0 | 0 | 0 | 0 | 0 | 0 | 0 | 0 | 0 | 0 | 0 | 0 | 0 | 0 | 0 | 0 |
| 下野市 | 0 | 0 | 0 | 0 | 0 | 0 | 0 | 0 | 0 | 0 | 0 | 0 | 0 | 0 | 0 | 0 |
| 栃木県小計 | 0 | 0 | 0 | 0 | 0 | 0 | 0 | 0 | 0 | 0 | 0 | 0 | 0 | 0 | 0 | 0 |
| 群馬県(市を除く) | 0 | 0 | 0 | 0 | 0 | 0 | 0 | 0 | 0 | 0 | 0 | 0 | 0 | 0 | 0 | 0 |
| 前橋市 | 0 | 0 | 0 | 0 | 0 | 0 | 0 | 0 | 0 | 0 | 0 | 0 | 0 | 0 | 0 | 0 |
| 高崎市 | 0 | 0 | 0 | 0 | 0 | 0 | 0 | 0 | 0 | 0 | 0 | 0 | 0 | 0 | 0 | 0 |
| 桐生市 | 0 | 0 | 0 | 0 | 0 | 0 | 0 | 0 | 0 | 0 | 0 | 0 | 0 | 0 | 0 | 0 |
| 伊勢崎市 | 0 | 0 | 0 | 0 | 0 | 0 | 0 | 0 | 0 | 0 | 0 | 0 | 0 | 0 | 0 | 0 |
| 太田市 | 0 | 0 | 0 | 0 | 0 | 0 | 0 | 0 | 0 | 0 | 0 | 0 | 0 | 0 | 0 | 0 |
| 沼田市 | 0 | 0 | 0 | 0 | 0 | 0 | 0 | 0 | 0 | 0 | 0 | 0 | 0 | 0 | 0 | 0 |
| 館林市 | 0 | 0 | 0 | 0 | 0 | 0 | 0 | 0 | 0 | 0 | 0 | 0 | 0 | 0 | 0 | 0 |
| 渋川市 | 0 | 0 | 0 | 0 | 0 | 0 | 0 | 0 | 0 | 0 | 0 | 0 | 0 | 0 | 0 | 0 |
| 藤岡市 | 0 | 0 | 0 | 0 | 0 | 0 | 0 | 0 | 0 | 0 | 0 | 0 | 0 | 0 | 0 | 0 |
| 富岡市 | 0 | 0 | 0 | 0 | 0 | 0 | 0 | 0 | 0 | 0 | 0 | 0 | 0 | 0 | 0 | 0 |
| 安中市 | 0 | 0 | 0 | 0 | 0 | 0 | 0 | 0 | 0 | 0 | 0 | 0 | 0 | 0 | 0 | 0 |
| みどり市 | 0 | 0 | 0 | 0 | 0 | 0 | 0 | 0 | 0 | 0 | 0 | 0 | 0 | 0 | 0 | 0 |
| 群馬県小計 | 0 | 0 | 0 | 0 | 0 | 0 | 0 | 0 | 0 | 0 | 0 | 0 | 0 | 0 | 0 | 0 |
| 埼玉県(市を除く) | 0 | 0 | 0 | 0 | 0 | 0 | 0 | 0 | 0 | 0 | 0 | 0 | 0 | 0 | 0 | 0 |
| さいたま市 | 0 | 0 | 0 | 0 | 0 | 0 | 0 | 0 | 0 | 0 | 0 | 0 | 0 | 0 | 0 | 0 |
| 川越市 | 0 | 0 | 0 | 4 | 0 | 4 | 0 | 0 | 0 | 0 | 0 | 4 | 0 | 0 | 0 | 0 |
| 熊谷市 | 0 | 0 | 0 | 1 | 0 | 1 | 0 | 0 | 0 | 0 | 0 | 0 | 1 | 0 | 0 | 0 |
| 川口市 | 0 | 0 | 0 | 9 | 0 | 9 | 0 | 0 | 0 | 0 | 0 | 9 | 0 | 0 | 0 | 0 |
| 行田市 | 0 | 0 | 0 | 0 | 0 | 0 | 0 | 0 | 0 | 0 | 0 | 0 | 0 | 0 | 0 | 0 |
| 秩父市 | 0 | 0 | 0 | 0 | 0 | 0 | 0 | 0 | 0 | 0 | 0 | 0 | 0 | 0 | 0 | 0 |
| 所沢市 | 0 | 0 | 0 | 0 | 0 | 0 | 0 | 0 | 0 | 0 | 0 | 0 | 0 | 0 | 0 | 0 |
| 飯能市 | 0 | 0 | 0 | 0 | 0 | 0 | 0 | 0 | 0 | 0 | 0 | 0 | 0 | 0 | 0 | 0 |
| 加須市 | 0 | 0 | 0 | 0 | 0 | 0 | 0 | 0 | 0 | 0 | 0 | 0 | 0 | 0 | 0 | 0 |
| 本庄市 | 0 | 0 | 0 | 0 | 0 | 0 | 0 | 0 | 0 | 0 | 0 | 0 | 0 | 0 | 0 | 0 |
| 東松山市 | 0 | 0 | 0 | 0 | 0 | 0 | 0 | 0 | 0 | 0 | 0 | 0 | 0 | 0 | 0 | 0 |
| 春日部市 | 0 | 0 | 0 | 0 | 0 | 0 | 0 | 0 | 0 | 0 | 0 | 0 | 0 | 0 | 0 | 0 |
| 狭山市 | 0 | 0 | 0 | 0 | 0 | 0 | 0 | 0 | 0 | 0 | 0 | 0 | 0 | 0 | 0 | 0 |
| 羽生市 | 0 | 0 | 0 | 0 | 0 | 0 | 0 | 0 | 0 | 0 | 0 | 0 | 0 | 0 | 0 | 0 |
| 鴻巣市 | 0 | 0 | 0 | 0 | 0 | 0 | 0 | 0 | 0 | 0 | 0 | 0 | 0 | 0 | 0 | 0 |
| 深谷市 | 0 | 0 | 0 | 0 | 0 | 0 | 0 | 0 | 0 | 0 | 0 | 0 | 0 | 0 | 0 | 0 |
| 上尾市 | 0 | 0 | 0 | 0 | 0 | 0 | 0 | 0 | 0 | 0 | 0 | 0 | 0 | 0 | 0 | 0 |
| 草加市 | 0 | 0 | 0 | 5 | 0 | 4 | 1 | 1 | 0 | 0 | 5 | 0 | 0 | 0 | 0 | 0 |
| 越谷市 | 0 | 0 | 0 | 0 | 0 | 0 | 0 | 0 | 0 | 0 | 0 | 0 | 0 | 0 | 0 | 0 |
| 蕨市 | 0 | 0 | 0 | 0 | 0 | 0 | 0 | 0 | 0 | 0 | 0 | 0 | 0 | 0 | 0 | 0 |
| 戸田市 | 0 | 0 | 0 | 0 | 0 | 0 | 0 | 0 | 0 | 0 | 0 | 0 | 0 | 0 | 0 | 0 |
| 入間市 | 0 | 0 | 0 | 0 | 0 | 0 | 0 | 0 | 0 | 0 | 0 | 0 | 0 | 0 | 0 | 0 |
| 朝霞市 | 0 | 0 | 0 | 0 | 0 | 0 | 0 | 0 | 0 | 0 | 0 | 0 | 0 | 0 | 0 | 0 |
| 志木市 | 0 | 0 | 0 | 0 | 0 | 0 | 0 | 0 | 0 | 0 | 0 | 0 | 0 | 0 | 0 | 0 |
| 和光市 | 0 | 0 | 0 | 0 | 0 | 0 | 0 | 0 | 0 | 0 | 0 | 0 | 0 | 0 | 0 | 0 |
| 新座市 | 0 | 0 | 0 | 0 | 0 | 0 | 0 | 0 | 0 | 0 | 0 | 0 | 0 | 0 | 0 | 0 |
| 桶川市 | 0 | 0 | 0 | 0 | 0 | 0 | 0 | 0 | 0 | 0 | 0 | 0 | 0 | 0 | 0 | 0 |
| 久喜市 | 0 | 0 | 0 | 0 | 0 | 0 | 0 | 0 | 0 | 0 | 0 | 0 | 0 | 0 | 0 | 0 |
| 本本市 | 0 | 0 | 0 | 0 | 0 | 0 | 0 | 0 | 0 | 0 | 0 | 0 | 0 | 0 | 0 | 0 |
| 北八潮市 | 0 | 0 | 0 | 1 | 0 | 0 | 0 | 0 | 0 | 0 | 0 | 0 | 1 | 0 | 0 | 0 |
| 富士見市 | 0 | 0 | 0 | 1 | 0 | 0 | 0 | 0 | 0 | 0 | 0 | 0 | 0 | 0 | 0 | 0 |
| 三郷市 | 0 | 0 | 0 | 0 | 0 | 0 | 0 | 0 | 0 | 0 | 0 | 0 | 0 | 0 | 0 | 0 |
| 蓮田市 | 0 | 0 | 0 | 0 | 0 | 0 | 0 | 0 | 0 | 0 | 0 | 0 | 0 | 0 | 0 | 0 |
| 坂戸市 | 0 | 0 | 0 | 0 | 0 | 0 | 0 | 0 | 0 | 0 | 0 | 0 | 0 | 0 | 0 | 0 |
| 幸手市 | 0 | 0 | 0 | 0 | 0 | 0 | 0 | 0 | 0 | 0 | 0 | 0 | 0 | 0 | 0 | 0 |

| 行政対応 地方公共団体名 | 届出対応状況 | | | 苦情対応状況 | | | | | | | | | | |
|-----------------|------------|---------------------|--------------------|----------|-------------|------------|----------|----------|-----------|----------|----------------------|--------------------|-------------------|--------------------|
| | 行政指導 件数 | 計画変更 勧告まで のもの | 改善命令 に至った もの | 苦情 件数 | 報告の 徴取件数 | 立入検査 件数 | 測定 件数 | 測定 適合 | 測定 不適合 | 測定 不能 | 調査に基 づく行政 指導件数 | その他の 行政指導 件数 | 改善勧告 までの もの | 改善命令 に至った もの |
| 鶴ヶ島市 | 0 | 0 | 0 | 0 | 0 | 0 | 0 | 0 | 0 | 0 | 0 | 0 | 0 | 0 |
| 日高市 | 0 | 0 | 0 | 0 | 0 | 0 | 0 | 0 | 0 | 0 | 0 | 0 | 0 | 0 |
| 吉川市 | 0 | 0 | 0 | 0 | 0 | 0 | 0 | 0 | 0 | 0 | 0 | 0 | 0 | 0 |
| ふじみ野市 | 0 | 0 | 0 | 0 | 0 | 0 | 0 | 0 | 0 | 0 | 0 | 0 | 0 | 0 |
| 白岡市 | 0 | 0 | 0 | 0 | 0 | 0 | 0 | 0 | 0 | 0 | 0 | 0 | 0 | 0 |
| 埼玉県小計 | 0 | 0 | 0 | 21 | 0 | 18 | 1 | 1 | 0 | 0 | 18 | 2 | 0 | 0 |
| 千葉県(市を除く) | 0 | 0 | 0 | 0 | 0 | 0 | 0 | 0 | 0 | 0 | 0 | 0 | 0 | 0 |
| 千葉市 | 0 | 0 | 0 | 12 | 0 | 8 | 0 | 0 | 0 | 0 | 1 | 10 | 0 | 0 |
| 銚子市 | 0 | 0 | 0 | 0 | 0 | 0 | 0 | 0 | 0 | 0 | 0 | 0 | 0 | 0 |
| 市川市 | 0 | 0 | 0 | 1 | 0 | 1 | 0 | 0 | 0 | 0 | 1 | 0 | 0 | 0 |
| 船橋市 | 0 | 0 | 0 | 0 | 0 | 0 | 0 | 0 | 0 | 0 | 0 | 0 | 0 | 0 |
| 館山市 | 0 | 0 | 0 | 0 | 0 | 0 | 0 | 0 | 0 | 0 | 0 | 0 | 0 | 0 |
| 木更津市 | 0 | 0 | 0 | 0 | 0 | 0 | 0 | 0 | 0 | 0 | 0 | 0 | 0 | 0 |
| 松戸市 | 0 | 0 | 0 | 2 | 0 | 2 | 1 | 1 | 0 | 0 | 1 | 1 | 0 | 0 |
| 野田市 | 0 | 0 | 0 | 0 | 0 | 0 | 0 | 0 | 0 | 0 | 0 | 0 | 0 | 0 |
| 茂原市 | 0 | 0 | 0 | 0 | 0 | 0 | 0 | 0 | 0 | 0 | 0 | 0 | 0 | 0 |
| 成田市 | 0 | 0 | 0 | 0 | 0 | 0 | 0 | 0 | 0 | 0 | 0 | 0 | 0 | 0 |
| 佐倉市 | 0 | 0 | 0 | 0 | 0 | 0 | 0 | 0 | 0 | 0 | 0 | 0 | 0 | 0 |
| 東金市 | 0 | 0 | 0 | 0 | 0 | 0 | 0 | 0 | 0 | 0 | 0 | 0 | 0 | 0 |
| 旭市 | 0 | 0 | 0 | 0 | 0 | 0 | 0 | 0 | 0 | 0 | 0 | 0 | 0 | 0 |
| 習志野市 | 0 | 0 | 0 | 0 | 0 | 0 | 0 | 0 | 0 | 0 | 0 | 0 | 0 | 0 |
| 柏市 | 0 | 0 | 0 | 0 | 0 | 0 | 0 | 0 | 0 | 0 | 0 | 0 | 0 | 0 |
| 勝浦市 | 0 | 0 | 0 | 0 | 0 | 0 | 0 | 0 | 0 | 0 | 0 | 0 | 0 | 0 |
| 原市 | 0 | 0 | 0 | 0 | 0 | 0 | 0 | 0 | 0 | 0 | 0 | 0 | 0 | 0 |
| 流山市 | 0 | 0 | 0 | 0 | 0 | 0 | 0 | 0 | 0 | 0 | 0 | 0 | 0 | 0 |
| 八千代市 | 0 | 0 | 0 | 1 | 0 | 1 | 0 | 0 | 0 | 0 | 0 | 1 | 0 | 0 |
| 我孫子市 | 0 | 0 | 0 | 0 | 0 | 0 | 0 | 0 | 0 | 0 | 0 | 0 | 0 | 0 |
| 川口市 | 0 | 0 | 0 | 0 | 0 | 0 | 0 | 0 | 0 | 0 | 0 | 0 | 0 | 0 |
| 鎌ヶ谷市 | 0 | 0 | 0 | 0 | 0 | 0 | 0 | 0 | 0 | 0 | 0 | 0 | 0 | 0 |
| 君津市 | 0 | 0 | 0 | 0 | 0 | 0 | 0 | 0 | 0 | 0 | 0 | 0 | 0 | 0 |
| 富津市 | 0 | 0 | 0 | 0 | 0 | 0 | 0 | 0 | 0 | 0 | 0 | 0 | 0 | 0 |
| 浦安市 | 0 | 0 | 0 | 0 | 0 | 0 | 0 | 0 | 0 | 0 | 0 | 0 | 0 | 0 |
| 四街道市 | 0 | 0 | 0 | 0 | 0 | 0 | 0 | 0 | 0 | 0 | 0 | 0 | 0 | 0 |
| 袖ヶ浦市 | 0 | 0 | 0 | 0 | 0 | 0 | 0 | 0 | 0 | 0 | 0 | 0 | 0 | 0 |
| 八街市 | 0 | 0 | 0 | 0 | 0 | 0 | 0 | 0 | 0 | 0 | 0 | 0 | 0 | 0 |
| 印西市 | 0 | 0 | 0 | 0 | 0 | 0 | 0 | 0 | 0 | 0 | 0 | 0 | 0 | 0 |
| 白井市 | 0 | 0 | 0 | 0 | 0 | 0 | 0 | 0 | 0 | 0 | 0 | 0 | 0 | 0 |
| 富里市 | 0 | 0 | 0 | 0 | 0 | 0 | 0 | 0 | 0 | 0 | 0 | 0 | 0 | 0 |
| 南房総市 | 0 | 0 | 0 | 0 | 0 | 0 | 0 | 0 | 0 | 0 | 0 | 0 | 0 | 0 |
| 匝瑳市 | 0 | 0 | 0 | 0 | 0 | 0 | 0 | 0 | 0 | 0 | 0 | 0 | 0 | 0 |
| 香取市 | 0 | 0 | 0 | 0 | 0 | 0 | 0 | 0 | 0 | 0 | 0 | 0 | 0 | 0 |
| 山武市 | 0 | 0 | 0 | 0 | 0 | 0 | 0 | 0 | 0 | 0 | 0 | 0 | 0 | 0 |
| いすみ市 | 0 | 0 | 0 | 0 | 0 | 0 | 0 | 0 | 0 | 0 | 0 | 0 | 0 | 0 |
| 大網白里市 | 0 | 0 | 0 | 0 | 0 | 0 | 0 | 0 | 0 | 0 | 0 | 0 | 0 | 0 |
| 千葉県小計 | 0 | 0 | 0 | 16 | 0 | 12 | 1 | 1 | 0 | 0 | 3 | 12 | 0 | 0 |
| 東京都(市・特別区を除く) | 0 | 0 | 0 | 0 | 0 | 0 | 0 | 0 | 0 | 0 | 0 | 0 | 0 | 0 |
| 千代田区 | 0 | 0 | 0 | 0 | 0 | 0 | 0 | 0 | 0 | 0 | 0 | 0 | 0 | 0 |
| 中央区 | 0 | 0 | 0 | 0 | 0 | 0 | 0 | 0 | 0 | 0 | 0 | 0 | 0 | 0 |
| 港区 | 0 | 0 | 0 | 0 | 0 | 0 | 0 | 0 | 0 | 0 | 0 | 0 | 0 | 0 |
| 新宿区 | 0 | 0 | 0 | 0 | 0 | 0 | 0 | 0 | 0 | 0 | 0 | 0 | 0 | 0 |
| 文京区 | 0 | 0 | 0 | 0 | 0 | 0 | 0 | 0 | 0 | 0 | 0 | 0 | 0 | 0 |
| 台東区 | 0 | 0 | 0 | 0 | 0 | 0 | 0 | 0 | 0 | 0 | 0 | 0 | 0 | 0 |
| 墨田区 | 0 | 0 | 0 | 5 | 4 | 3 | 2 | 2 | 0 | 0 | 2 | 0 | 0 | 0 |
| 江東区 | 0 | 0 | 0 | 0 | 0 | 0 | 0 | 0 | 0 | 0 | 0 | 0 | 0 | 0 |
| 品川区 | 0 | 0 | 0 | 0 | 0 | 0 | 0 | 0 | 0 | 0 | 0 | 0 | 0 | 0 |
| 目黒区 | 0 | 0 | 0 | 1 | 0 | 1 | 0 | 0 | 0 | 0 | 1 | 0 | 0 | 0 |
| 大田区 | 0 | 0 | 0 | 2 | 0 | 2 | 0 | 0 | 0 | 0 | 0 | 0 | 0 | 0 |
| 世田谷区 | 0 | 0 | 0 | 2 | 0 | 2 | 0 | 0 | 0 | 0 | 2 | 0 | 0 | 0 |
| 渋谷区 | 0 | 0 | 0 | 0 | 0 | 0 | 0 | 0 | 0 | 0 | 0 | 0 | 0 | 0 |
| 中野区 | 0 | 0 | 0 | 0 | 0 | 0 | 0 | 0 | 0 | 0 | 0 | 0 | 0 | 0 |
| 杉並区 | 0 | 0 | 0 | 1 | 0 | 0 | 0 | 0 | 0 | 0 | 0 | 0 | 0 | 0 |
| 豊島区 | 0 | 0 | 0 | 0 | 0 | 0 | 0 | 0 | 0 | 0 | 0 | 0 | 0 | 0 |
| 北区 | 0 | 0 | 0 | 2 | 0 | 2 | 0 | 0 | 0 | 0 | 0 | 1 | 0 | 0 |
| 荒川区 | 0 | 0 | 0 | 3 | 3 | 3 | 2 | 1 | 1 | 0 | 2 | 1 | 0 | 0 |
| 板橋区 | 0 | 0 | 0 | 3 | 0 | 3 | 0 | 0 | 0 | 0 | 2 | 0 | 0 | 0 |
| 練馬区 | 0 | 0 | 0 | 1 | 0 | 1 | 0 | 0 | 0 | 0 | 1 | 0 | 0 | 0 |
| 足立区 | 0 | 0 | 0 | 19 | 0 | 17 | 1 | 1 | 0 | 0 | 5 | 13 | 0 | 0 |
| 葛飾区 | 0 | 0 | 0 | 0 | 0 | 0 | 0 | 0 | 0 | 0 | 0 | 0 | 0 | 0 |
| 江戸川区 | 0 | 0 | 0 | 0 | 0 | 0 | 0 | 0 | 0 | 0 | 0 | 0 | 0 | 0 |
| 八王子市 | 0 | 0 | 0 | 5 | 0 | 5 | 0 | 0 | 0 | 0 | 0 | 0 | 0 | 0 |
| 立川市 | 0 | 0 | 0 | 0 | 0 | 0 | 0 | 0 | 0 | 0 | 0 | 0 | 0 | 0 |
| 武蔵野市 | 0 | 0 | 0 | 0 | 0 | 0 | 0 | 0 | 0 | 0 | 0 | 0 | 0 | 0 |
| 三鷹市 | 0 | 0 | 0 | 0 | 0 | 0 | 0 | 0 | 0 | 0 | 0 | 0 | 0 | 0 |
| 青梅市 | 0 | 0 | 0 | 0 | 0 | 0 | 0 | 0 | 0 | 0 | 0 | 0 | 0 | 0 |
| 府中市 | 0 | 0 | 0 | 0 | 0 | 0 | 0 | 0 | 0 | 0 | 0 | 0 | 0 | 0 |
| 昭島市 | 0 | 0 | 0 | 0 | 0 | 0 | 0 | 0 | 0 | 0 | 0 | 0 | 0 | 0 |

| 行政対応 地方公共団体名 | 届出対応状況 | | | 苦情対応状況 | | | | | | | | | | | |
|-----------------|------------|---------------------|--------------------|----------|-------------|------------|----------|----------|-----------|----------|----------------------|--------------------|-------------------|--------------------|--|
| | 行政指導 件数 | 計画変更 勧告まで のもの | 改善命令 に至った もの | 苦情 件数 | 報告の 徴取件数 | 立入検査 件数 | 測定 件数 | 測定 適合 | 測定 不適合 | 測定 不能 | 調査に基 づく行政 指導件数 | その他の 行政指導 件数 | 改善勧告 までの もの | 改善命令 に至った もの | |
| 調布市 | 0 | 0 | 0 | 0 | 0 | 0 | 0 | 0 | 0 | 0 | 0 | 0 | 0 | 0 | |
| 町田市 | 0 | 0 | 0 | 2 | 0 | 2 | 0 | 0 | 0 | 0 | 1 | 1 | 0 | 0 | |
| 小金井市 | 0 | 0 | 0 | 0 | 0 | 0 | 0 | 0 | 0 | 0 | 0 | 0 | 0 | 0 | |
| 小平市 | 0 | 0 | 0 | 0 | 0 | 0 | 0 | 0 | 0 | 0 | 0 | 0 | 0 | 0 | |
| 日野市 | 0 | 0 | 0 | 0 | 0 | 0 | 0 | 0 | 0 | 0 | 0 | 0 | 0 | 0 | |
| 東村山市 | 0 | 0 | 0 | 0 | 0 | 0 | 0 | 0 | 0 | 0 | 0 | 0 | 0 | 0 | |
| 国分寺市 | 0 | 0 | 0 | 0 | 0 | 0 | 0 | 0 | 0 | 0 | 0 | 0 | 0 | 0 | |
| 国立市 | 0 | 0 | 0 | 0 | 0 | 0 | 0 | 0 | 0 | 0 | 0 | 0 | 0 | 0 | |
| 福生市 | 0 | 0 | 0 | 0 | 0 | 0 | 0 | 0 | 0 | 0 | 0 | 0 | 0 | 0 | |
| 福江市 | 0 | 0 | 0 | 0 | 0 | 0 | 0 | 0 | 0 | 0 | 0 | 0 | 0 | 0 | |
| 東大和市 | 0 | 0 | 0 | 0 | 0 | 0 | 0 | 0 | 0 | 0 | 0 | 0 | 0 | 0 | |
| 清瀬市 | 0 | 0 | 0 | 0 | 0 | 0 | 0 | 0 | 0 | 0 | 0 | 0 | 0 | 0 | |
| 東久留米市 | 0 | 0 | 0 | 0 | 0 | 0 | 0 | 0 | 0 | 0 | 0 | 0 | 0 | 0 | |
| 武蔵村山市 | 0 | 0 | 0 | 3 | 0 | 3 | 0 | 0 | 0 | 0 | 0 | 3 | 0 | 0 | |
| 多摩市 | 3 | 0 | 0 | 0 | 0 | 0 | 0 | 0 | 0 | 0 | 0 | 0 | 0 | 0 | |
| 稲城市 | 0 | 0 | 0 | 0 | 0 | 0 | 0 | 0 | 0 | 0 | 0 | 0 | 0 | 0 | |
| 羽村市 | 0 | 0 | 0 | 0 | 0 | 0 | 0 | 0 | 0 | 0 | 0 | 0 | 0 | 0 | |
| あきる野市 | 0 | 0 | 0 | 0 | 0 | 0 | 0 | 0 | 0 | 0 | 0 | 0 | 0 | 0 | |
| 西東京市 | 0 | 0 | 0 | 0 | 0 | 0 | 0 | 0 | 0 | 0 | 0 | 0 | 0 | 0 | |
| 東京都小計 | 3 | 0 | 0 | 49 | 7 | 44 | 5 | 4 | 1 | 0 | 14 | 21 | 0 | 0 | |
| 神奈川県(市を除く) | 0 | 0 | 0 | 0 | 0 | 0 | 0 | 0 | 0 | 0 | 0 | 0 | 0 | 0 | |
| 横浜市 | 0 | 0 | 0 | 7 | 5 | 7 | 1 | 1 | 0 | 0 | 7 | 0 | 0 | 0 | |
| 川崎市 | 0 | 0 | 0 | 0 | 0 | 0 | 0 | 0 | 0 | 0 | 0 | 0 | 0 | 0 | |
| 相模原市 | 0 | 0 | 0 | 4 | 0 | 4 | 0 | 0 | 0 | 0 | 0 | 0 | 0 | 0 | |
| 横須賀市 | 0 | 0 | 0 | 0 | 0 | 0 | 0 | 0 | 0 | 0 | 0 | 0 | 0 | 0 | |
| 平塚市 | 0 | 0 | 0 | 2 | 0 | 1 | 0 | 0 | 0 | 0 | 0 | 1 | 0 | 0 | |
| 鎌倉市 | 0 | 0 | 0 | 0 | 0 | 0 | 0 | 0 | 0 | 0 | 0 | 0 | 0 | 0 | |
| 藤沢市 | 0 | 0 | 0 | 2 | 0 | 2 | 0 | 0 | 0 | 0 | 0 | 2 | 0 | 0 | |
| 小田原市 | 0 | 0 | 0 | 0 | 0 | 0 | 0 | 0 | 0 | 0 | 0 | 0 | 0 | 0 | |
| 茅ヶ崎市 | 1 | 0 | 0 | 1 | 0 | 0 | 0 | 0 | 0 | 0 | 0 | 0 | 0 | 0 | |
| 逗子市 | 0 | 0 | 0 | 0 | 0 | 0 | 0 | 0 | 0 | 0 | 0 | 0 | 0 | 0 | |
| 三浦市 | 0 | 0 | 0 | 0 | 0 | 0 | 0 | 0 | 0 | 0 | 0 | 0 | 0 | 0 | |
| 秦野市 | 0 | 0 | 0 | 2 | 2 | 2 | 0 | 0 | 0 | 0 | 2 | 0 | 0 | 0 | |
| 厚木市 | 0 | 0 | 0 | 1 | 0 | 1 | 0 | 0 | 0 | 0 | 0 | 1 | 0 | 0 | |
| 大和市 | 0 | 0 | 0 | 0 | 0 | 0 | 0 | 0 | 0 | 0 | 0 | 0 | 0 | 0 | |
| 伊勢原市 | 0 | 0 | 0 | 0 | 0 | 0 | 0 | 0 | 0 | 0 | 0 | 0 | 0 | 0 | |
| 海老名市 | 0 | 0 | 0 | 0 | 0 | 0 | 0 | 0 | 0 | 0 | 0 | 0 | 0 | 0 | |
| 座間市 | 0 | 0 | 0 | 0 | 0 | 0 | 0 | 0 | 0 | 0 | 0 | 0 | 0 | 0 | |
| 南足柄市 | 0 | 0 | 0 | 0 | 0 | 0 | 0 | 0 | 0 | 0 | 0 | 0 | 0 | 0 | |
| 綾瀬市 | 0 | 0 | 0 | 0 | 0 | 0 | 0 | 0 | 0 | 0 | 0 | 0 | 0 | 0 | |
| 神奈川県小計 | 1 | 0 | 0 | 19 | 7 | 17 | 1 | 1 | 0 | 0 | 9 | 4 | 0 | 0 | |
| 新潟県(市を除く) | 0 | 0 | 0 | 0 | 0 | 0 | 0 | 0 | 0 | 0 | 0 | 0 | 0 | 0 | |
| 新潟市 | 0 | 0 | 0 | 0 | 0 | 0 | 0 | 0 | 0 | 0 | 0 | 0 | 0 | 0 | |
| 長岡市 | 0 | 0 | 0 | 0 | 0 | 0 | 0 | 0 | 0 | 0 | 0 | 0 | 0 | 0 | |
| 三条市 | 0 | 0 | 0 | 0 | 0 | 0 | 0 | 0 | 0 | 0 | 0 | 0 | 0 | 0 | |
| 柏崎市 | 0 | 0 | 0 | 0 | 0 | 0 | 0 | 0 | 0 | 0 | 0 | 0 | 0 | 0 | |
| 新潟市 | 0 | 0 | 0 | 0 | 0 | 0 | 0 | 0 | 0 | 0 | 0 | 0 | 0 | 0 | |
| 小千谷市 | 0 | 0 | 0 | 0 | 0 | 0 | 0 | 0 | 0 | 0 | 0 | 0 | 0 | 0 | |
| 加茂市 | 0 | 0 | 0 | 0 | 0 | 0 | 0 | 0 | 0 | 0 | 0 | 0 | 0 | 0 | |
| 十日町市 | 0 | 0 | 0 | 0 | 0 | 0 | 0 | 0 | 0 | 0 | 0 | 0 | 0 | 0 | |
| 見附市 | 0 | 0 | 0 | 0 | 0 | 0 | 0 | 0 | 0 | 0 | 0 | 0 | 0 | 0 | |
| 村上市 | 0 | 0 | 0 | 0 | 0 | 0 | 0 | 0 | 0 | 0 | 0 | 0 | 0 | 0 | |
| 燕市 | 0 | 0 | 0 | 0 | 0 | 0 | 0 | 0 | 0 | 0 | 0 | 0 | 0 | 0 | |
| 糸魚川市 | 0 | 0 | 0 | 0 | 0 | 0 | 0 | 0 | 0 | 0 | 0 | 0 | 0 | 0 | |
| 妙高市 | 0 | 0 | 0 | 0 | 0 | 0 | 0 | 0 | 0 | 0 | 0 | 0 | 0 | 0 | |
| 五泉市 | 0 | 0 | 0 | 0 | 0 | 0 | 0 | 0 | 0 | 0 | 0 | 0 | 0 | 0 | |
| 上越市 | 0 | 0 | 0 | 0 | 0 | 0 | 0 | 0 | 0 | 0 | 0 | 0 | 0 | 0 | |
| 阿賀野市 | 0 | 0 | 0 | 0 | 0 | 0 | 0 | 0 | 0 | 0 | 0 | 0 | 0 | 0 | |
| 佐渡市 | 0 | 0 | 0 | 0 | 0 | 0 | 0 | 0 | 0 | 0 | 0 | 0 | 0 | 0 | |
| 魚沼市 | 0 | 0 | 0 | 0 | 0 | 0 | 0 | 0 | 0 | 0 | 0 | 0 | 0 | 0 | |
| 南魚沼市 | 0 | 0 | 0 | 0 | 0 | 0 | 0 | 0 | 0 | 0 | 0 | 0 | 0 | 0 | |
| 胎内市 | 0 | 0 | 0 | 0 | 0 | 0 | 0 | 0 | 0 | 0 | 0 | 0 | 0 | 0 | |
| 新潟県小計 | 0 | 0 | 0 | 0 | 0 | 0 | 0 | 0 | 0 | 0 | 0 | 0 | 0 | 0 | |
| 富山県(市を除く) | 0 | 0 | 0 | 0 | 0 | 0 | 0 | 0 | 0 | 0 | 0 | 0 | 0 | 0 | |
| 富山市 | 0 | 0 | 0 | 0 | 0 | 0 | 0 | 0 | 0 | 0 | 0 | 0 | 0 | 0 | |
| 高岡市 | 0 | 0 | 0 | 0 | 0 | 0 | 0 | 0 | 0 | 0 | 0 | 0 | 0 | 0 | |
| 魚津市 | 0 | 0 | 0 | 0 | 0 | 0 | 0 | 0 | 0 | 0 | 0 | 0 | 0 | 0 | |
| 氷見市 | 0 | 0 | 0 | 0 | 0 | 0 | 0 | 0 | 0 | 0 | 0 | 0 | 0 | 0 | |
| 滑川市 | 0 | 0 | 0 | 0 | 0 | 0 | 0 | 0 | 0 | 0 | 0 | 0 | 0 | 0 | |
| 黒部市 | 0 | 0 | 0 | 0 | 0 | 0 | 0 | 0 | 0 | 0 | 0 | 0 | 0 | 0 | |
| 砺波市 | 0 | 0 | 0 | 0 | 0 | 0 | 0 | 0 | 0 | 0 | 0 | 0 | 0 | 0 | |
| 小矢部市 | 0 | 0 | 0 | 0 | 0 | 0 | 0 | 0 | 0 | 0 | 0 | 0 | 0 | 0 | |
| 南砺市 | 0 | 0 | 0 | 0 | 0 | 0 | 0 | 0 | 0 | 0 | 0 | 0 | 0 | 0 | |
| 射水市 | 0 | 0 | 0 | 0 | 0 | 0 | 0 | 0 | 0 | 0 | 0 | 0 | 0 | 0 | |
| 富山県小計 | 0 | 0 | 0 | 0 | 0 | 0 | 0 | 0 | 0 | 0 | 0 | 0 | 0 | 0 | |

| 行政対応 地方公共団体名 | 届出対応状況 | | | 苦情対応状況 | | | | | | | | | | | | | |
|-----------------|------------|---------------------|--------------------|------------------|---------------------------------|----------------------------|------------------|------------------|-----------------------|-----------------------|-----------------------|-----------------------|----------------------|--------------------|-------------------|--------------------|---|
| | 行政指導 件数 | 計画変更 勧告まで のもの | 改善命令 に至った もの | 苦 情 件 数 | 報 告 の 徴 取 件 数 | 立 入 検 査 件 数 | 測 定 件 数 | 測 定 合 格 | 測 定 不 合 格 | 測 定 不 適 合 | 測 定 不 適 合 | 測 定 不 適 合 | 調査に基 づく行政 指導件数 | その他の 行政指導 件数 | 改善勧告 までの もの | 改善命令 に至った もの | |
| 石川県(市を除く) | 0 | 0 | 0 | 0 | 0 | 0 | 0 | 0 | 0 | 0 | 0 | 0 | 0 | 0 | 0 | 0 | 0 |
| 金 沢 市 | 0 | 0 | 0 | 0 | 0 | 0 | 0 | 0 | 0 | 0 | 0 | 0 | 0 | 0 | 0 | 0 | 0 |
| 七 尾 市 | 0 | 0 | 0 | 0 | 0 | 0 | 0 | 0 | 0 | 0 | 0 | 0 | 0 | 0 | 0 | 0 | 0 |
| 小 松 市 | 0 | 0 | 0 | 0 | 0 | 0 | 0 | 0 | 0 | 0 | 0 | 0 | 0 | 0 | 0 | 0 | 0 |
| 輪 島 市 | 0 | 0 | 0 | 0 | 0 | 0 | 0 | 0 | 0 | 0 | 0 | 0 | 0 | 0 | 0 | 0 | 0 |
| 珠 洲 市 | 0 | 0 | 0 | 0 | 0 | 0 | 0 | 0 | 0 | 0 | 0 | 0 | 0 | 0 | 0 | 0 | 0 |
| 加 賀 市 | 0 | 0 | 0 | 0 | 0 | 0 | 0 | 0 | 0 | 0 | 0 | 0 | 0 | 0 | 0 | 0 | 0 |
| 羽 咋 市 | 0 | 0 | 0 | 0 | 0 | 0 | 0 | 0 | 0 | 0 | 0 | 0 | 0 | 0 | 0 | 0 | 0 |
| か ほ く 市 | 0 | 0 | 0 | 0 | 0 | 0 | 0 | 0 | 0 | 0 | 0 | 0 | 0 | 0 | 0 | 0 | 0 |
| 白 山 市 | 0 | 0 | 0 | 0 | 0 | 0 | 0 | 0 | 0 | 0 | 0 | 0 | 0 | 0 | 0 | 0 | 0 |
| 能 美 市 | 0 | 0 | 0 | 0 | 0 | 0 | 0 | 0 | 0 | 0 | 0 | 0 | 0 | 0 | 0 | 0 | 0 |
| 野 々 市 市 | 0 | 0 | 0 | 0 | 0 | 0 | 0 | 0 | 0 | 0 | 0 | 0 | 0 | 0 | 0 | 0 | 0 |
| 石川県小計 | 0 | 0 | 0 | 0 | 0 | 0 | 0 | 0 | 0 | 0 | 0 | 0 | 0 | 0 | 0 | 0 | 0 |
| 福井県(市を除く) | 0 | 0 | 0 | 0 | 0 | 0 | 0 | 0 | 0 | 0 | 0 | 0 | 0 | 0 | 0 | 0 | 0 |
| 福 井 市 | 0 | 0 | 0 | 0 | 0 | 0 | 0 | 0 | 0 | 0 | 0 | 0 | 0 | 0 | 0 | 0 | 0 |
| 敦 賀 市 | 0 | 0 | 0 | 0 | 0 | 0 | 0 | 0 | 0 | 0 | 0 | 0 | 0 | 0 | 0 | 0 | 0 |
| 小 浜 市 | 0 | 0 | 0 | 0 | 0 | 0 | 0 | 0 | 0 | 0 | 0 | 0 | 0 | 0 | 0 | 0 | 0 |
| 大 野 市 | 0 | 0 | 0 | 0 | 0 | 0 | 0 | 0 | 0 | 0 | 0 | 0 | 0 | 0 | 0 | 0 | 0 |
| 勝 山 市 | 0 | 0 | 0 | 0 | 0 | 0 | 0 | 0 | 0 | 0 | 0 | 0 | 0 | 0 | 0 | 0 | 0 |
| 鯖 江 市 | 0 | 0 | 0 | 0 | 0 | 0 | 0 | 0 | 0 | 0 | 0 | 0 | 0 | 0 | 0 | 0 | 0 |
| あ わ ら 市 | 0 | 0 | 0 | 0 | 0 | 0 | 0 | 0 | 0 | 0 | 0 | 0 | 0 | 0 | 0 | 0 | 0 |
| 越 前 市 | 0 | 0 | 0 | 0 | 0 | 0 | 0 | 0 | 0 | 0 | 0 | 0 | 0 | 0 | 0 | 0 | 0 |
| 坂 井 市 | 0 | 0 | 0 | 0 | 0 | 0 | 0 | 0 | 0 | 0 | 0 | 0 | 0 | 0 | 0 | 0 | 0 |
| 福井県小計 | 0 | 0 | 0 | 0 | 0 | 0 | 0 | 0 | 0 | 0 | 0 | 0 | 0 | 0 | 0 | 0 | 0 |
| 山梨県(市を除く) | 0 | 0 | 0 | 0 | 0 | 0 | 0 | 0 | 0 | 0 | 0 | 0 | 0 | 0 | 0 | 0 | 0 |
| 甲 府 市 | 0 | 0 | 0 | 0 | 0 | 0 | 0 | 0 | 0 | 0 | 0 | 0 | 0 | 0 | 0 | 0 | 0 |
| 富 士 吉 田 市 | 0 | 0 | 0 | 0 | 0 | 0 | 0 | 0 | 0 | 0 | 0 | 0 | 0 | 0 | 0 | 0 | 0 |
| 都 留 市 | 0 | 0 | 0 | 0 | 0 | 0 | 0 | 0 | 0 | 0 | 0 | 0 | 0 | 0 | 0 | 0 | 0 |
| 山 梨 市 | 0 | 0 | 0 | 0 | 0 | 0 | 0 | 0 | 0 | 0 | 0 | 0 | 0 | 0 | 0 | 0 | 0 |
| 大 月 市 | 0 | 0 | 0 | 0 | 0 | 0 | 0 | 0 | 0 | 0 | 0 | 0 | 0 | 0 | 0 | 0 | 0 |
| 韮 崎 市 | 0 | 0 | 0 | 0 | 0 | 0 | 0 | 0 | 0 | 0 | 0 | 0 | 0 | 0 | 0 | 0 | 0 |
| 南 アルプス 市 | 0 | 0 | 0 | 0 | 0 | 0 | 0 | 0 | 0 | 0 | 0 | 0 | 0 | 0 | 0 | 0 | 0 |
| 北 杜 市 | 0 | 0 | 0 | 0 | 0 | 0 | 0 | 0 | 0 | 0 | 0 | 0 | 0 | 0 | 0 | 0 | 0 |
| 甲 斐 市 | 0 | 0 | 0 | 0 | 0 | 0 | 0 | 0 | 0 | 0 | 0 | 0 | 0 | 0 | 0 | 0 | 0 |
| 笛 吹 市 | 0 | 0 | 0 | 0 | 0 | 0 | 0 | 0 | 0 | 0 | 0 | 0 | 0 | 0 | 0 | 0 | 0 |
| 上 野 原 市 | 0 | 0 | 0 | 0 | 0 | 0 | 0 | 0 | 0 | 0 | 0 | 0 | 0 | 0 | 0 | 0 | 0 |
| 甲 州 市 | 0 | 0 | 0 | 0 | 0 | 0 | 0 | 0 | 0 | 0 | 0 | 0 | 0 | 0 | 0 | 0 | 0 |
| 中 央 市 | 0 | 0 | 0 | 0 | 0 | 0 | 0 | 0 | 0 | 0 | 0 | 0 | 0 | 0 | 0 | 0 | 0 |
| 山梨県小計 | 0 | 0 | 0 | 0 | 0 | 0 | 0 | 0 | 0 | 0 | 0 | 0 | 0 | 0 | 0 | 0 | 0 |
| 長野県(市を除く) | 0 | 0 | 0 | 0 | 0 | 0 | 0 | 0 | 0 | 0 | 0 | 0 | 0 | 0 | 0 | 0 | 0 |
| 長 野 市 | 0 | 0 | 0 | 0 | 0 | 0 | 0 | 0 | 0 | 0 | 0 | 0 | 0 | 0 | 0 | 0 | 0 |
| 松 本 市 | 0 | 0 | 0 | 0 | 0 | 0 | 0 | 0 | 0 | 0 | 0 | 0 | 0 | 0 | 0 | 0 | 0 |
| 上 田 市 | 0 | 0 | 0 | 0 | 0 | 0 | 0 | 0 | 0 | 0 | 0 | 0 | 0 | 0 | 0 | 0 | 0 |
| 岡 谷 市 | 0 | 0 | 0 | 0 | 0 | 0 | 0 | 0 | 0 | 0 | 0 | 0 | 0 | 0 | 0 | 0 | 0 |
| 飯 田 市 | 0 | 0 | 0 | 0 | 0 | 0 | 0 | 0 | 0 | 0 | 0 | 0 | 0 | 0 | 0 | 0 | 0 |
| 諏 訪 市 | 0 | 0 | 0 | 0 | 0 | 0 | 0 | 0 | 0 | 0 | 0 | 0 | 0 | 0 | 0 | 0 | 0 |
| 須 坂 市 | 0 | 0 | 0 | 0 | 0 | 0 | 0 | 0 | 0 | 0 | 0 | 0 | 0 | 0 | 0 | 0 | 0 |
| 小 諸 市 | 0 | 0 | 0 | 0 | 0 | 0 | 0 | 0 | 0 | 0 | 0 | 0 | 0 | 0 | 0 | 0 | 0 |
| 伊 那 市 | 0 | 0 | 0 | 0 | 0 | 0 | 0 | 0 | 0 | 0 | 0 | 0 | 0 | 0 | 0 | 0 | 0 |
| 駒 ヶ 根 市 | 0 | 0 | 0 | 0 | 0 | 0 | 0 | 0 | 0 | 0 | 0 | 0 | 0 | 0 | 0 | 0 | 0 |
| 中 野 市 | 0 | 0 | 0 | 0 | 0 | 0 | 0 | 0 | 0 | 0 | 0 | 0 | 0 | 0 | 0 | 0 | 0 |
| 大 町 市 | 0 | 0 | 0 | 0 | 0 | 0 | 0 | 0 | 0 | 0 | 0 | 0 | 0 | 0 | 0 | 0 | 0 |
| 飯 山 市 | 0 | 0 | 0 | 0 | 0 | 0 | 0 | 0 | 0 | 0 | 0 | 0 | 0 | 0 | 0 | 0 | 0 |
| 茅 野 市 | 0 | 0 | 0 | 0 | 0 | 0 | 0 | 0 | 0 | 0 | 0 | 0 | 0 | 0 | 0 | 0 | 0 |
| 茅 野 市 | 0 | 0 | 0 | 0 | 0 | 0 | 0 | 0 | 0 | 0 | 0 | 0 | 0 | 0 | 0 | 0 | 0 |
| 茅 野 市 | 0 | 0 | 0 | 0 | 0 | 0 | 0 | 0 | 0 | 0 | 0 | 0 | 0 | 0 | 0 | 0 | 0 |
| 佐 久 市 | 0 | 0 | 0 | 0 | 0 | 0 | 0 | 0 | 0 | 0 | 0 | 0 | 0 | 0 | 0 | 0 | 0 |
| 千 曲 市 | 0 | 0 | 0 | 0 | 0 | 0 | 0 | 0 | 0 | 0 | 0 | 0 | 0 | 0 | 0 | 0 | 0 |
| 東 御 市 | 0 | 0 | 0 | 0 | 0 | 0 | 0 | 0 | 0 | 0 | 0 | 0 | 0 | 0 | 0 | 0 | 0 |
| 安 曇 野 市 | 0 | 0 | 0 | 0 | 0 | 0 | 0 | 0 | 0 | 0 | 0 | 0 | 0 | 0 | 0 | 0 | 0 |
| 長野県小計 | 0 | 0 | 0 | 0 | 0 | 0 | 0 | 0 | 0 | 0 | 0 | 0 | 0 | 0 | 0 | 0 | 0 |
| 岐阜県(市を除く) | 0 | 0 | 0 | 0 | 0 | 0 | 0 | 0 | 0 | 0 | 0 | 0 | 0 | 0 | 0 | 0 | 0 |
| 岐 阜 市 | 0 | 0 | 0 | 0 | 0 | 0 | 0 | 0 | 0 | 0 | 0 | 0 | 0 | 0 | 0 | 0 | 0 |
| 大 垣 市 | 0 | 0 | 0 | 0 | 0 | 0 | 0 | 0 | 0 | 0 | 0 | 0 | 0 | 0 | 0 | 0 | 0 |
| 高 山 市 | 0 | 0 | 0 | 0 | 0 | 0 | 0 | 0 | 0 | 0 | 0 | 0 | 0 | 0 | 0 | 0 | 0 |
| 多 治 見 市 | 0 | 0 | 0 | 0 | 0 | 0 | 0 | 0 | 0 | 0 | 0 | 0 | 0 | 0 | 0 | 0 | 0 |
| 関 市 | 0 | 0 | 0 | 0 | 0 | 0 | 0 | 0 | 0 | 0 | 0 | 0 | 0 | 0 | 0 | 0 | 0 |
| 中 津 川 市 | 0 | 0 | 0 | 0 | 0 | 0 | 0 | 0 | 0 | 0 | 0 | 0 | 0 | 0 | 0 | 0 | 0 |
| 美 濃 市 | 0 | 0 | 0 | 0 | 0 | 0 | 0 | 0 | 0 | 0 | 0 | 0 | 0 | 0 | 0 | 0 | 0 |
| 瑞 浪 市 | 0 | 0 | 0 | 0 | 0 | 0 | 0 | 0 | 0 | 0 | 0 | 0 | 0 | 0 | 0 | 0 | 0 |
| 羽 島 市 | 0 | 0 | 0 | 0 | 0 | 0 | 0 | 0 | 0 | 0 | 0 | 0 | 0 | 0 | 0 | 0 | 0 |
| 恵 那 市 | 0 | 0 | 0 | 0 | 0 | 0 | 0 | 0 | 0 | 0 | 0 | 0 | 0 | 0 | 0 | 0 | 0 |
| 美 濃 加 茂 市 | 0 | 0 | 0 | 0 | 0 | 0 | 0 | 0 | 0 | 0 | 0 | 0 | 0 | 0 | 0 | 0 | 0 |
| 土 岐 市 | 0 | 0 | 0 | 0 | 0 | 0 | 0 | 0 | 0 | 0 | 0 | 0 | 0 | 0 | 0 | 0 | 0 |
| 各 務 原 市 | 0 | 0 | 0 | 0 | 0 | 0 | 0 | 0 | 0 | 0 | 0 | 0 | 0 | 0 | 0 | 0 | 0 |
| 可 児 市 | 0 | 0 | 0 | 0 | 0 | 0 | 0 | 0 | 0 | 0 | 0 | 0 | 0 | 0 | 0 | 0 | 0 |
| 山 県 市 | 0 | 0 | 0 | 0 | 0 | 0 | 0 | 0 | 0 | 0 | 0 | 0 | 0 | 0 | 0 | 0 | 0 |

| 行政対応 地方公共団体名 | 届出対応状況 | | | 苦情対応状況 | | | | | | | | | | | |
|-----------------|------------|---------------------|--------------------|----------|-------------|------------|----------|----------|-----------|---------------|----------------------|--------------------|-------------------|--------------------|--|
| | 行政指導 件数 | 計画変更 勧告まで のもの | 改善命令 に至った もの | 苦情 件数 | 報告の 徴取件数 | 立入検査 件数 | 測定 件数 | 測定 適合 | 測定 不適合 | 測定 不 判定 | 調査に基 づく行政 指導件数 | その他 の行政指 導件数 | 改善勧告 までの もの | 改善命令 に至った もの | |
| 瑞穂市 | 0 | 0 | 0 | 0 | 0 | 0 | 0 | 0 | 0 | 0 | 0 | 0 | 0 | 0 | |
| 飛騨市 | 0 | 0 | 0 | 0 | 0 | 0 | 0 | 0 | 0 | 0 | 0 | 0 | 0 | 0 | |
| 本巣市 | 0 | 0 | 0 | 0 | 0 | 0 | 0 | 0 | 0 | 0 | 0 | 0 | 0 | 0 | |
| 郡上市 | 0 | 0 | 0 | 0 | 0 | 0 | 0 | 0 | 0 | 0 | 0 | 0 | 0 | 0 | |
| 下呂市 | 0 | 0 | 0 | 0 | 0 | 0 | 0 | 0 | 0 | 0 | 0 | 0 | 0 | 0 | |
| 海津市 | 0 | 0 | 0 | 0 | 0 | 0 | 0 | 0 | 0 | 0 | 0 | 0 | 0 | 0 | |
| 岐阜県小計 | 0 | 0 | 0 | 0 | 0 | 0 | 0 | 0 | 0 | 0 | 0 | 0 | 0 | 0 | |
| 静岡県(市を除く) | 0 | 0 | 0 | 0 | 0 | 0 | 0 | 0 | 0 | 0 | 0 | 0 | 0 | 0 | |
| 静岡市 | 0 | 0 | 0 | 0 | 0 | 0 | 0 | 0 | 0 | 0 | 0 | 0 | 0 | 0 | |
| 浜松市 | 0 | 0 | 0 | 0 | 0 | 0 | 0 | 0 | 0 | 0 | 0 | 0 | 0 | 0 | |
| 沼津市 | 0 | 0 | 0 | 0 | 0 | 0 | 0 | 0 | 0 | 0 | 0 | 0 | 0 | 0 | |
| 熱海市 | 0 | 0 | 0 | 0 | 0 | 0 | 0 | 0 | 0 | 0 | 0 | 0 | 0 | 0 | |
| 三島市 | 0 | 0 | 0 | 0 | 0 | 0 | 0 | 0 | 0 | 0 | 0 | 0 | 0 | 0 | |
| 富士宮市 | 0 | 0 | 0 | 0 | 0 | 0 | 0 | 0 | 0 | 0 | 0 | 0 | 0 | 0 | |
| 伊東市 | 0 | 0 | 0 | 0 | 0 | 0 | 0 | 0 | 0 | 0 | 0 | 0 | 0 | 0 | |
| 島田市 | 0 | 0 | 0 | 0 | 0 | 0 | 0 | 0 | 0 | 0 | 0 | 0 | 0 | 0 | |
| 富田市 | 0 | 0 | 0 | 0 | 0 | 0 | 0 | 0 | 0 | 0 | 0 | 0 | 0 | 0 | |
| 磐田市 | 0 | 0 | 0 | 0 | 0 | 0 | 0 | 0 | 0 | 0 | 0 | 0 | 0 | 0 | |
| 焼津市 | 0 | 0 | 0 | 0 | 0 | 0 | 0 | 0 | 0 | 0 | 0 | 0 | 0 | 0 | |
| 掛川市 | 0 | 0 | 0 | 0 | 0 | 0 | 0 | 0 | 0 | 0 | 0 | 0 | 0 | 0 | |
| 藤枝市 | 0 | 0 | 0 | 0 | 0 | 0 | 0 | 0 | 0 | 0 | 0 | 0 | 0 | 0 | |
| 御殿場市 | 0 | 0 | 0 | 0 | 0 | 0 | 0 | 0 | 0 | 0 | 0 | 0 | 0 | 0 | |
| 袋井市 | 0 | 0 | 0 | 0 | 0 | 0 | 0 | 0 | 0 | 0 | 0 | 0 | 0 | 0 | |
| 下田市 | 0 | 0 | 0 | 0 | 0 | 0 | 0 | 0 | 0 | 0 | 0 | 0 | 0 | 0 | |
| 裾野市 | 0 | 0 | 0 | 0 | 0 | 0 | 0 | 0 | 0 | 0 | 0 | 0 | 0 | 0 | |
| 湖西市 | 0 | 0 | 0 | 0 | 0 | 0 | 0 | 0 | 0 | 0 | 0 | 0 | 0 | 0 | |
| 伊豆市 | 0 | 0 | 0 | 0 | 0 | 0 | 0 | 0 | 0 | 0 | 0 | 0 | 0 | 0 | |
| 御前崎市 | 0 | 0 | 0 | 0 | 0 | 0 | 0 | 0 | 0 | 0 | 0 | 0 | 0 | 0 | |
| 菊川市 | 0 | 0 | 0 | 0 | 0 | 0 | 0 | 0 | 0 | 0 | 0 | 0 | 0 | 0 | |
| 伊豆の国市 | 0 | 0 | 0 | 0 | 0 | 0 | 0 | 0 | 0 | 0 | 0 | 0 | 0 | 0 | |
| 牧之原市 | 0 | 0 | 0 | 0 | 0 | 0 | 0 | 0 | 0 | 0 | 0 | 0 | 0 | 0 | |
| 静岡県小計 | 0 | 0 | 0 | 0 | 0 | 0 | 0 | 0 | 0 | 0 | 0 | 0 | 0 | 0 | |
| 愛知県(市を除く) | 0 | 0 | 0 | 0 | 0 | 0 | 0 | 0 | 0 | 0 | 0 | 0 | 0 | 0 | |
| 名古屋 | 201 | 0 | 0 | 8 | 0 | 8 | 3 | 1 | 1 | 0 | 6 | 0 | 0 | 0 | |
| 豊橋市 | 0 | 0 | 0 | 0 | 0 | 0 | 0 | 0 | 0 | 0 | 0 | 0 | 0 | 0 | |
| 岡崎市 | 0 | 0 | 0 | 0 | 0 | 0 | 0 | 0 | 0 | 0 | 0 | 0 | 0 | 0 | |
| 一宮市 | 0 | 0 | 0 | 0 | 0 | 0 | 0 | 0 | 0 | 0 | 0 | 0 | 0 | 0 | |
| 瀬戸市 | 0 | 0 | 0 | 0 | 0 | 0 | 0 | 0 | 0 | 0 | 0 | 0 | 0 | 0 | |
| 半田市 | 0 | 0 | 0 | 0 | 0 | 0 | 0 | 0 | 0 | 0 | 0 | 0 | 0 | 0 | |
| 春日井市 | 0 | 0 | 0 | 0 | 0 | 0 | 0 | 0 | 0 | 0 | 0 | 0 | 0 | 0 | |
| 豊川市 | 0 | 0 | 0 | 0 | 0 | 0 | 0 | 0 | 0 | 0 | 0 | 0 | 0 | 0 | |
| 津島市 | 0 | 0 | 0 | 0 | 0 | 0 | 0 | 0 | 0 | 0 | 0 | 0 | 0 | 0 | |
| 碧南市 | 0 | 0 | 0 | 0 | 0 | 0 | 0 | 0 | 0 | 0 | 0 | 0 | 0 | 0 | |
| 刈谷市 | 0 | 0 | 0 | 0 | 0 | 0 | 0 | 0 | 0 | 0 | 0 | 0 | 0 | 0 | |
| 豊田市 | 0 | 0 | 0 | 1 | 0 | 1 | 0 | 0 | 0 | 0 | 0 | 0 | 0 | 0 | |
| 安城市 | 0 | 0 | 0 | 0 | 0 | 0 | 0 | 0 | 0 | 0 | 0 | 0 | 0 | 0 | |
| 西尾市 | 0 | 0 | 0 | 0 | 0 | 0 | 0 | 0 | 0 | 0 | 0 | 0 | 0 | 0 | |
| 蒲郡市 | 0 | 0 | 0 | 0 | 0 | 0 | 0 | 0 | 0 | 0 | 0 | 0 | 0 | 0 | |
| 犬山市 | 0 | 0 | 0 | 0 | 0 | 0 | 0 | 0 | 0 | 0 | 0 | 0 | 0 | 0 | |
| 常滑市 | 0 | 0 | 0 | 0 | 0 | 0 | 0 | 0 | 0 | 0 | 0 | 0 | 0 | 0 | |
| 江南市 | 0 | 0 | 0 | 0 | 0 | 0 | 0 | 0 | 0 | 0 | 0 | 0 | 0 | 0 | |
| 小牧市 | 0 | 0 | 0 | 2 | 0 | 1 | 1 | 1 | 0 | 0 | 1 | 1 | 0 | 0 | |
| 稲沢市 | 0 | 0 | 0 | 0 | 0 | 0 | 0 | 0 | 0 | 0 | 0 | 0 | 0 | 0 | |
| 新城市 | 0 | 0 | 0 | 0 | 0 | 0 | 0 | 0 | 0 | 0 | 0 | 0 | 0 | 0 | |
| 東海市 | 0 | 0 | 0 | 0 | 0 | 0 | 0 | 0 | 0 | 0 | 0 | 0 | 0 | 0 | |
| 大府市 | 0 | 0 | 0 | 0 | 0 | 0 | 0 | 0 | 0 | 0 | 0 | 0 | 0 | 0 | |
| 知多市 | 0 | 0 | 0 | 0 | 0 | 0 | 0 | 0 | 0 | 0 | 0 | 0 | 0 | 0 | |
| 知立市 | 0 | 0 | 0 | 0 | 0 | 0 | 0 | 0 | 0 | 0 | 0 | 0 | 0 | 0 | |
| 尾張旭市 | 0 | 0 | 0 | 0 | 0 | 0 | 0 | 0 | 0 | 0 | 0 | 0 | 0 | 0 | |
| 高浜市 | 0 | 0 | 0 | 0 | 0 | 0 | 0 | 0 | 0 | 0 | 0 | 0 | 0 | 0 | |
| 岩倉市 | 0 | 0 | 0 | 0 | 0 | 0 | 0 | 0 | 0 | 0 | 0 | 0 | 0 | 0 | |
| 豊明市 | 0 | 0 | 0 | 0 | 0 | 0 | 0 | 0 | 0 | 0 | 0 | 0 | 0 | 0 | |
| 日進市 | 0 | 0 | 0 | 0 | 0 | 0 | 0 | 0 | 0 | 0 | 0 | 0 | 0 | 0 | |
| 田原市 | 0 | 0 | 0 | 0 | 0 | 0 | 0 | 0 | 0 | 0 | 0 | 0 | 0 | 0 | |
| 愛西市 | 0 | 0 | 0 | 0 | 0 | 0 | 0 | 0 | 0 | 0 | 0 | 0 | 0 | 0 | |
| 清須市 | 0 | 0 | 0 | 0 | 0 | 0 | 0 | 0 | 0 | 0 | 0 | 0 | 0 | 0 | |
| 名古屋 | 0 | 0 | 0 | 0 | 0 | 0 | 0 | 0 | 0 | 0 | 0 | 0 | 0 | 0 | |
| 弥富市 | 0 | 0 | 0 | 0 | 0 | 0 | 0 | 0 | 0 | 0 | 0 | 0 | 0 | 0 | |
| みよし市 | 0 | 0 | 0 | 0 | 0 | 0 | 0 | 0 | 0 | 0 | 0 | 0 | 0 | 0 | |
| あま市 | 0 | 0 | 0 | 0 | 0 | 0 | 0 | 0 | 0 | 0 | 0 | 0 | 0 | 0 | |
| 長久手市 | 0 | 0 | 0 | 0 | 0 | 0 | 0 | 0 | 0 | 0 | 0 | 0 | 0 | 0 | |
| 愛知県小計 | 201 | 0 | 0 | 11 | 0 | 10 | 4 | 2 | 1 | 0 | 7 | 1 | 0 | 0 | |
| 三重県(市を除く) | 0 | 0 | 0 | 0 | 0 | 0 | 0 | 0 | 0 | 0 | 0 | 0 | 0 | 0 | |
| 津市 | 0 | 0 | 0 | 0 | 0 | 0 | 0 | 0 | 0 | 0 | 0 | 0 | 0 | 0 | |
| 四日市市 | 0 | 0 | 0 | 0 | 0 | 0 | 0 | 0 | 0 | 0 | 0 | 0 | 0 | 0 | |
| 伊勢市 | 0 | 0 | 0 | 0 | 0 | 0 | 0 | 0 | 0 | 0 | 0 | 0 | 0 | 0 | |
| 松阪市 | 0 | 0 | 0 | 0 | 0 | 0 | 0 | 0 | 0 | 0 | 0 | 0 | 0 | 0 | |
| 桑名市 | 0 | 0 | 0 | 0 | 0 | 0 | 0 | 0 | 0 | 0 | 0 | 0 | 0 | 0 | |

| 行政対応 地方公共団体名 | 届出対応状況 | | | 苦情対応状況 | | | | | | | | | | | |
|-----------------|------------|---------------------|--------------------|----------|-------------|------------|----------|----------|-----------|----------|----------------------|--------------------|-------------------|--------------------|--|
| | 行政指導 件数 | 計画変更 勧告まで のもの | 改善命令 に至った もの | 苦情 件数 | 報告の 徴取件数 | 立入検査 件数 | 測定 件数 | 測定 適合 | 測定 不適合 | 測定 不能 | 調査に基 づく行政 指導件数 | その他 の行政指 導件数 | 改善勧告 までの もの | 改善命令 に至った もの | |
| 鈴鹿市 | 0 | 0 | 0 | 1 | 0 | 1 | 1 | 0 | 1 | 0 | 1 | 0 | 0 | 0 | |
| 名張市 | 0 | 0 | 0 | 0 | 0 | 0 | 0 | 0 | 0 | 0 | 0 | 0 | 0 | 0 | |
| 尾鷲市 | 0 | 0 | 0 | 0 | 0 | 0 | 0 | 0 | 0 | 0 | 0 | 0 | 0 | 0 | |
| 亀山市 | 0 | 0 | 0 | 0 | 0 | 0 | 0 | 0 | 0 | 0 | 0 | 0 | 0 | 0 | |
| 鳥羽市 | 0 | 0 | 0 | 0 | 0 | 0 | 0 | 0 | 0 | 0 | 0 | 0 | 0 | 0 | |
| 熊野市 | 0 | 0 | 0 | 0 | 0 | 0 | 0 | 0 | 0 | 0 | 0 | 0 | 0 | 0 | |
| いなべ市 | 0 | 0 | 0 | 0 | 0 | 0 | 0 | 0 | 0 | 0 | 0 | 0 | 0 | 0 | |
| 志摩市 | 0 | 0 | 0 | 0 | 0 | 0 | 0 | 0 | 0 | 0 | 0 | 0 | 0 | 0 | |
| 伊賀市 | 0 | 0 | 0 | 0 | 0 | 0 | 0 | 0 | 0 | 0 | 0 | 0 | 0 | 0 | |
| 三重県小計 | 0 | 0 | 0 | 1 | 0 | 1 | 1 | 0 | 1 | 0 | 1 | 0 | 0 | 0 | |
| 滋賀県(市を除く) | 0 | 0 | 0 | 0 | 0 | 0 | 0 | 0 | 0 | 0 | 0 | 0 | 0 | 0 | |
| 大津市 | 0 | 0 | 0 | 0 | 0 | 0 | 0 | 0 | 0 | 0 | 0 | 0 | 0 | 0 | |
| 彦根市 | 0 | 0 | 0 | 0 | 0 | 0 | 0 | 0 | 0 | 0 | 0 | 0 | 0 | 0 | |
| 長浜市 | 0 | 0 | 0 | 0 | 0 | 0 | 0 | 0 | 0 | 0 | 0 | 0 | 0 | 0 | |
| 近江八幡市 | 0 | 0 | 0 | 0 | 0 | 0 | 0 | 0 | 0 | 0 | 0 | 0 | 0 | 0 | |
| 草津市 | 0 | 0 | 0 | 0 | 0 | 0 | 0 | 0 | 0 | 0 | 0 | 0 | 0 | 0 | |
| 守山市 | 0 | 0 | 0 | 0 | 0 | 0 | 0 | 0 | 0 | 0 | 0 | 0 | 0 | 0 | |
| 栗東市 | 0 | 0 | 0 | 0 | 0 | 0 | 0 | 0 | 0 | 0 | 0 | 0 | 0 | 0 | |
| 甲賀市 | 0 | 0 | 0 | 1 | 0 | 0 | 0 | 0 | 0 | 0 | 0 | 0 | 0 | 0 | |
| 野洲市 | 0 | 0 | 0 | 0 | 0 | 0 | 0 | 0 | 0 | 0 | 0 | 0 | 0 | 0 | |
| 湖南市 | 0 | 0 | 0 | 0 | 0 | 0 | 0 | 0 | 0 | 0 | 0 | 0 | 0 | 0 | |
| 高島市 | 0 | 0 | 0 | 0 | 0 | 0 | 0 | 0 | 0 | 0 | 0 | 0 | 0 | 0 | |
| 東近江市 | 0 | 0 | 0 | 0 | 0 | 0 | 0 | 0 | 0 | 0 | 0 | 0 | 0 | 0 | |
| 米原市 | 0 | 0 | 0 | 0 | 0 | 0 | 0 | 0 | 0 | 0 | 0 | 0 | 0 | 0 | |
| 滋賀県小計 | 0 | 0 | 0 | 1 | 0 | 0 | 0 | 0 | 0 | 0 | 0 | 0 | 0 | 0 | |
| 京都府(市を除く) | 0 | 0 | 0 | 0 | 0 | 0 | 0 | 0 | 0 | 0 | 0 | 0 | 0 | 0 | |
| 京都市 | 0 | 0 | 0 | 0 | 0 | 0 | 0 | 0 | 0 | 0 | 0 | 0 | 0 | 0 | |
| 福知山市 | 0 | 0 | 0 | 0 | 0 | 0 | 0 | 0 | 0 | 0 | 0 | 0 | 0 | 0 | |
| 舞鶴市 | 0 | 0 | 0 | 0 | 0 | 0 | 0 | 0 | 0 | 0 | 0 | 0 | 0 | 0 | |
| 綾部市 | 0 | 0 | 0 | 0 | 0 | 0 | 0 | 0 | 0 | 0 | 0 | 0 | 0 | 0 | |
| 宇治市 | 0 | 0 | 0 | 0 | 0 | 0 | 0 | 0 | 0 | 0 | 0 | 0 | 0 | 0 | |
| 宮津市 | 0 | 0 | 0 | 0 | 0 | 0 | 0 | 0 | 0 | 0 | 0 | 0 | 0 | 0 | |
| 亀岡市 | 0 | 0 | 0 | 0 | 0 | 0 | 0 | 0 | 0 | 0 | 0 | 0 | 0 | 0 | |
| 城陽市 | 0 | 0 | 0 | 0 | 0 | 0 | 0 | 0 | 0 | 0 | 0 | 0 | 0 | 0 | |
| 向日市 | 0 | 0 | 0 | 0 | 0 | 0 | 0 | 0 | 0 | 0 | 0 | 0 | 0 | 0 | |
| 長岡京市 | 0 | 0 | 0 | 0 | 0 | 0 | 0 | 0 | 0 | 0 | 0 | 0 | 0 | 0 | |
| 八幡市 | 0 | 0 | 0 | 0 | 0 | 0 | 0 | 0 | 0 | 0 | 0 | 0 | 0 | 0 | |
| 京田辺市 | 0 | 0 | 0 | 0 | 0 | 0 | 0 | 0 | 0 | 0 | 0 | 0 | 0 | 0 | |
| 京丹后市 | 0 | 0 | 0 | 0 | 0 | 0 | 0 | 0 | 0 | 0 | 0 | 0 | 0 | 0 | |
| 南丹市 | 0 | 0 | 0 | 0 | 0 | 0 | 0 | 0 | 0 | 0 | 0 | 0 | 0 | 0 | |
| 木津川市 | 0 | 0 | 0 | 0 | 0 | 0 | 0 | 0 | 0 | 0 | 0 | 0 | 0 | 0 | |
| 京都府小計 | 0 | 0 | 0 | 0 | 0 | 0 | 0 | 0 | 0 | 0 | 0 | 0 | 0 | 0 | |
| 大阪府(市を除く) | 0 | 0 | 0 | 0 | 0 | 0 | 0 | 0 | 0 | 0 | 0 | 0 | 0 | 0 | |
| 大阪市 | 0 | 0 | 0 | 12 | 0 | 12 | 2 | 2 | 0 | 0 | 9 | 2 | 0 | 0 | |
| 堺市 | 0 | 0 | 0 | 1 | 0 | 1 | 0 | 0 | 0 | 0 | 1 | 0 | 0 | 0 | |
| 岸和田市 | 0 | 0 | 0 | 0 | 0 | 0 | 0 | 0 | 0 | 0 | 0 | 0 | 0 | 0 | |
| 豊中市 | 0 | 0 | 0 | 1 | 0 | 1 | 0 | 0 | 0 | 0 | 0 | 0 | 0 | 0 | |
| 池田市 | 0 | 0 | 0 | 1 | 0 | 1 | 0 | 0 | 0 | 0 | 1 | 0 | 0 | 0 | |
| 吹田市 | 0 | 0 | 0 | 1 | 0 | 1 | 0 | 0 | 0 | 0 | 1 | 0 | 0 | 0 | |
| 泉大津市 | 0 | 0 | 0 | 0 | 0 | 0 | 0 | 0 | 0 | 0 | 0 | 0 | 0 | 0 | |
| 高槻市 | 0 | 0 | 0 | 0 | 0 | 0 | 0 | 0 | 0 | 0 | 0 | 0 | 0 | 0 | |
| 貝塚市 | 0 | 0 | 0 | 0 | 0 | 0 | 0 | 0 | 0 | 0 | 0 | 0 | 0 | 0 | |
| 守口市 | 0 | 0 | 0 | 0 | 0 | 0 | 0 | 0 | 0 | 0 | 0 | 0 | 0 | 0 | |
| 枚方市 | 0 | 0 | 0 | 2 | 0 | 1 | 0 | 0 | 0 | 0 | 0 | 2 | 0 | 0 | |
| 茨木市 | 0 | 0 | 0 | 0 | 0 | 0 | 0 | 0 | 0 | 0 | 0 | 0 | 0 | 0 | |
| 八尾市 | 2 | 0 | 0 | 0 | 0 | 0 | 0 | 0 | 0 | 0 | 0 | 0 | 0 | 0 | |
| 泉佐野市 | 0 | 0 | 0 | 0 | 0 | 0 | 0 | 0 | 0 | 0 | 0 | 0 | 0 | 0 | |
| 富田林市 | 0 | 0 | 0 | 0 | 0 | 0 | 0 | 0 | 0 | 0 | 0 | 0 | 0 | 0 | |
| 寝屋川市 | 0 | 0 | 0 | 0 | 0 | 0 | 0 | 0 | 0 | 0 | 0 | 0 | 0 | 0 | |
| 河内長野市 | 0 | 0 | 0 | 1 | 0 | 0 | 0 | 0 | 0 | 0 | 0 | 0 | 0 | 0 | |
| 松原市 | 0 | 0 | 0 | 1 | 0 | 1 | 0 | 0 | 0 | 0 | 0 | 1 | 0 | 0 | |
| 大東市 | 0 | 0 | 0 | 0 | 0 | 0 | 0 | 0 | 0 | 0 | 0 | 0 | 0 | 0 | |
| 和泉市 | 0 | 0 | 0 | 0 | 0 | 0 | 0 | 0 | 0 | 0 | 0 | 0 | 0 | 0 | |
| 箕面市 | 0 | 0 | 0 | 0 | 0 | 0 | 0 | 0 | 0 | 0 | 0 | 0 | 0 | 0 | |
| 柏原市 | 0 | 0 | 0 | 0 | 0 | 0 | 0 | 0 | 0 | 0 | 0 | 0 | 0 | 0 | |
| 羽曳野市 | 0 | 0 | 0 | 0 | 0 | 0 | 0 | 0 | 0 | 0 | 0 | 0 | 0 | 0 | |
| 門真市 | 0 | 0 | 0 | 0 | 0 | 0 | 0 | 0 | 0 | 0 | 0 | 0 | 0 | 0 | |
| 摂津市 | 0 | 0 | 0 | 0 | 0 | 0 | 0 | 0 | 0 | 0 | 0 | 0 | 0 | 0 | |
| 高石市 | 0 | 0 | 0 | 0 | 0 | 0 | 0 | 0 | 0 | 0 | 0 | 0 | 0 | 0 | |
| 藤井寺市 | 0 | 0 | 0 | 0 | 0 | 0 | 0 | 0 | 0 | 0 | 0 | 0 | 0 | 0 | |
| 東大阪市 | 0 | 0 | 0 | 5 | 3 | 3 | 1 | 1 | 0 | 0 | 3 | 0 | 0 | 0 | |
| 泉南市 | 0 | 0 | 0 | 1 | 1 | 1 | 1 | 1 | 0 | 0 | 1 | 0 | 0 | 0 | |
| 四條畷市 | 0 | 0 | 0 | 0 | 0 | 0 | 0 | 0 | 0 | 0 | 0 | 0 | 0 | 0 | |
| 交野市 | 0 | 0 | 0 | 3 | 0 | 2 | 0 | 0 | 0 | 0 | 2 | 0 | 0 | 0 | |
| 大阪狭山市 | 0 | 0 | 0 | 0 | 0 | 0 | 0 | 0 | 0 | 0 | 0 | 0 | 0 | 0 | |
| 阪南市 | 0 | 0 | 0 | 0 | 0 | 0 | 0 | 0 | 0 | 0 | 0 | 0 | 0 | 0 | |
| 大阪府小計 | 2 | 0 | 0 | 29 | 4 | 24 | 4 | 4 | 0 | 0 | 18 | 5 | 0 | 0 | |

| 行政対応 地方公共団体名 | 届出対応状況 | | | 苦情対応状況 | | | | | | | | | | |
|-----------------|------------|---------------------|--------------------|----------|-------------|------------|----------|----------|-----------|----------|----------------------|--------------------|-------------------|--------------------|
| | 行政指導 件数 | 計画変更 勧告まで のもの | 改善命令 に至った もの | 苦情 件数 | 報告の 徴取件数 | 立入検査 件数 | 測定 件数 | 測定 適合 | 測定 不適合 | 測定 不能 | 調査に基 づく行政 指導件数 | その他 の行政指 導件数 | 改善勧告 までの もの | 改善命令 に至った もの |
| 兵庫県(市を除く) | 0 | 0 | 0 | 0 | 0 | 0 | 0 | 0 | 0 | 0 | 0 | 0 | 0 | 0 |
| 神戸市 | 0 | 0 | 0 | 0 | 0 | 0 | 0 | 0 | 0 | 0 | 0 | 0 | 0 | 0 |
| 姫路市 | 0 | 0 | 0 | 0 | 0 | 0 | 0 | 0 | 0 | 0 | 0 | 0 | 0 | 0 |
| 尼崎市 | 0 | 0 | 0 | 1 | 0 | 1 | 0 | 0 | 0 | 0 | 1 | 0 | 0 | 0 |
| 明石市 | 0 | 0 | 0 | 0 | 0 | 0 | 0 | 0 | 0 | 0 | 0 | 0 | 0 | 0 |
| 西宮市 | 0 | 0 | 0 | 0 | 0 | 0 | 0 | 0 | 0 | 0 | 0 | 0 | 0 | 0 |
| 洲本市 | 0 | 0 | 0 | 0 | 0 | 0 | 0 | 0 | 0 | 0 | 0 | 0 | 0 | 0 |
| 芦屋市 | 0 | 0 | 0 | 0 | 0 | 0 | 0 | 0 | 0 | 0 | 0 | 0 | 0 | 0 |
| 伊丹市 | 0 | 0 | 0 | 0 | 0 | 0 | 0 | 0 | 0 | 0 | 0 | 0 | 0 | 0 |
| 相模原市 | 0 | 0 | 0 | 0 | 0 | 0 | 0 | 0 | 0 | 0 | 0 | 0 | 0 | 0 |
| 豊岡市 | 0 | 0 | 0 | 0 | 0 | 0 | 0 | 0 | 0 | 0 | 0 | 0 | 0 | 0 |
| 加古川市 | 0 | 0 | 0 | 0 | 0 | 0 | 0 | 0 | 0 | 0 | 0 | 0 | 0 | 0 |
| 赤穂市 | 0 | 0 | 0 | 0 | 0 | 0 | 0 | 0 | 0 | 0 | 0 | 0 | 0 | 0 |
| 西脇市 | 0 | 0 | 0 | 0 | 0 | 0 | 0 | 0 | 0 | 0 | 0 | 0 | 0 | 0 |
| 宝塚市 | 0 | 0 | 0 | 0 | 0 | 0 | 0 | 0 | 0 | 0 | 0 | 0 | 0 | 0 |
| 三木市 | 0 | 0 | 0 | 0 | 0 | 0 | 0 | 0 | 0 | 0 | 0 | 0 | 0 | 0 |
| 高砂市 | 0 | 0 | 0 | 0 | 0 | 0 | 0 | 0 | 0 | 0 | 0 | 0 | 0 | 0 |
| 川西市 | 0 | 0 | 0 | 0 | 0 | 0 | 0 | 0 | 0 | 0 | 0 | 0 | 0 | 0 |
| 小野市 | 0 | 0 | 0 | 0 | 0 | 0 | 0 | 0 | 0 | 0 | 0 | 0 | 0 | 0 |
| 三田市 | 0 | 0 | 0 | 0 | 0 | 0 | 0 | 0 | 0 | 0 | 0 | 0 | 0 | 0 |
| 加西市 | 0 | 0 | 0 | 0 | 0 | 0 | 0 | 0 | 0 | 0 | 0 | 0 | 0 | 0 |
| 篠山市 | 0 | 0 | 0 | 0 | 0 | 0 | 0 | 0 | 0 | 0 | 0 | 0 | 0 | 0 |
| 養父市 | 0 | 0 | 0 | 0 | 0 | 0 | 0 | 0 | 0 | 0 | 0 | 0 | 0 | 0 |
| 丹波市 | 0 | 0 | 0 | 0 | 0 | 0 | 0 | 0 | 0 | 0 | 0 | 0 | 0 | 0 |
| 南あわじ市 | 0 | 0 | 0 | 0 | 0 | 0 | 0 | 0 | 0 | 0 | 0 | 0 | 0 | 0 |
| 朝来市 | 0 | 0 | 0 | 0 | 0 | 0 | 0 | 0 | 0 | 0 | 0 | 0 | 0 | 0 |
| 淡路市 | 0 | 0 | 0 | 0 | 0 | 0 | 0 | 0 | 0 | 0 | 0 | 0 | 0 | 0 |
| 宍粟市 | 0 | 0 | 0 | 0 | 0 | 0 | 0 | 0 | 0 | 0 | 0 | 0 | 0 | 0 |
| 加東市 | 0 | 0 | 0 | 0 | 0 | 0 | 0 | 0 | 0 | 0 | 0 | 0 | 0 | 0 |
| たつの市 | 0 | 0 | 0 | 0 | 0 | 0 | 0 | 0 | 0 | 0 | 0 | 0 | 0 | 0 |
| 兵庫県小計 | 0 | 0 | 0 | 1 | 0 | 1 | 0 | 0 | 0 | 0 | 1 | 0 | 0 | 0 |
| 奈良県(市を除く) | 0 | 0 | 0 | 0 | 0 | 0 | 0 | 0 | 0 | 0 | 0 | 0 | 0 | 0 |
| 奈良市 | 0 | 0 | 0 | 0 | 0 | 0 | 0 | 0 | 0 | 0 | 0 | 0 | 0 | 0 |
| 大和高田市 | 0 | 0 | 0 | 0 | 0 | 0 | 0 | 0 | 0 | 0 | 0 | 0 | 0 | 0 |
| 大和郡山 | 0 | 0 | 0 | 0 | 0 | 0 | 0 | 0 | 0 | 0 | 0 | 0 | 0 | 0 |
| 天理市 | 0 | 0 | 0 | 0 | 0 | 0 | 0 | 0 | 0 | 0 | 0 | 0 | 0 | 0 |
| 橿原市 | 0 | 0 | 0 | 0 | 0 | 0 | 0 | 0 | 0 | 0 | 0 | 0 | 0 | 0 |
| 桜井市 | 0 | 0 | 0 | 0 | 0 | 0 | 0 | 0 | 0 | 0 | 0 | 0 | 0 | 0 |
| 五條市 | 0 | 0 | 0 | 0 | 0 | 0 | 0 | 0 | 0 | 0 | 0 | 0 | 0 | 0 |
| 御所市 | 0 | 0 | 0 | 0 | 0 | 0 | 0 | 0 | 0 | 0 | 0 | 0 | 0 | 0 |
| 生駒市 | 0 | 0 | 0 | 0 | 0 | 0 | 0 | 0 | 0 | 0 | 0 | 0 | 0 | 0 |
| 香芝市 | 0 | 0 | 0 | 0 | 0 | 0 | 0 | 0 | 0 | 0 | 0 | 0 | 0 | 0 |
| 葛城市 | 0 | 0 | 0 | 0 | 0 | 0 | 0 | 0 | 0 | 0 | 0 | 0 | 0 | 0 |
| 宇陀市 | 0 | 0 | 0 | 0 | 0 | 0 | 0 | 0 | 0 | 0 | 0 | 0 | 0 | 0 |
| 奈良県小計 | 0 | 0 | 0 | 0 | 0 | 0 | 0 | 0 | 0 | 0 | 0 | 0 | 0 | 0 |
| 和歌山県(市を除く) | 0 | 0 | 0 | 0 | 0 | 0 | 0 | 0 | 0 | 0 | 0 | 0 | 0 | 0 |
| 和歌山市 | 0 | 0 | 0 | 0 | 0 | 0 | 0 | 0 | 0 | 0 | 0 | 0 | 0 | 0 |
| 海南市 | 0 | 0 | 0 | 0 | 0 | 0 | 0 | 0 | 0 | 0 | 0 | 0 | 0 | 0 |
| 橋本市 | 0 | 0 | 0 | 0 | 0 | 0 | 0 | 0 | 0 | 0 | 0 | 0 | 0 | 0 |
| 有田市 | 0 | 0 | 0 | 0 | 0 | 0 | 0 | 0 | 0 | 0 | 0 | 0 | 0 | 0 |
| 御坊市 | 0 | 0 | 0 | 0 | 0 | 0 | 0 | 0 | 0 | 0 | 0 | 0 | 0 | 0 |
| 田辺市 | 0 | 0 | 0 | 0 | 0 | 0 | 0 | 0 | 0 | 0 | 0 | 0 | 0 | 0 |
| 新宮市 | 0 | 0 | 0 | 0 | 0 | 0 | 0 | 0 | 0 | 0 | 0 | 0 | 0 | 0 |
| 紀の川市 | 0 | 0 | 0 | 0 | 0 | 0 | 0 | 0 | 0 | 0 | 0 | 0 | 0 | 0 |
| 岩出市 | 0 | 0 | 0 | 0 | 0 | 0 | 0 | 0 | 0 | 0 | 0 | 0 | 0 | 0 |
| 和歌山県小計 | 0 | 0 | 0 | 0 | 0 | 0 | 0 | 0 | 0 | 0 | 0 | 0 | 0 | 0 |
| 鳥取県(市を除く) | 0 | 0 | 0 | 0 | 0 | 0 | 0 | 0 | 0 | 0 | 0 | 0 | 0 | 0 |
| 鳥取市 | 0 | 0 | 0 | 0 | 0 | 0 | 0 | 0 | 0 | 0 | 0 | 0 | 0 | 0 |
| 米子市 | 0 | 0 | 0 | 0 | 0 | 0 | 0 | 0 | 0 | 0 | 0 | 0 | 0 | 0 |
| 倉吉市 | 0 | 0 | 0 | 0 | 0 | 0 | 0 | 0 | 0 | 0 | 0 | 0 | 0 | 0 |
| 境港市 | 0 | 0 | 0 | 0 | 0 | 0 | 0 | 0 | 0 | 0 | 0 | 0 | 0 | 0 |
| 鳥取県小計 | 0 | 0 | 0 | 0 | 0 | 0 | 0 | 0 | 0 | 0 | 0 | 0 | 0 | 0 |
| 島根県(市を除く) | 0 | 0 | 0 | 0 | 0 | 0 | 0 | 0 | 0 | 0 | 0 | 0 | 0 | 0 |
| 松江市 | 0 | 0 | 0 | 0 | 0 | 0 | 0 | 0 | 0 | 0 | 0 | 0 | 0 | 0 |
| 浜田市 | 0 | 0 | 0 | 0 | 0 | 0 | 0 | 0 | 0 | 0 | 0 | 0 | 0 | 0 |
| 出雲市 | 0 | 0 | 0 | 0 | 0 | 0 | 0 | 0 | 0 | 0 | 0 | 0 | 0 | 0 |
| 益田市 | 0 | 0 | 0 | 0 | 0 | 0 | 0 | 0 | 0 | 0 | 0 | 0 | 0 | 0 |
| 大田市 | 0 | 0 | 0 | 0 | 0 | 0 | 0 | 0 | 0 | 0 | 0 | 0 | 0 | 0 |
| 安来市 | 0 | 0 | 0 | 0 | 0 | 0 | 0 | 0 | 0 | 0 | 0 | 0 | 0 | 0 |
| 江津市 | 0 | 0 | 0 | 0 | 0 | 0 | 0 | 0 | 0 | 0 | 0 | 0 | 0 | 0 |
| 雲南市 | 0 | 0 | 0 | 0 | 0 | 0 | 0 | 0 | 0 | 0 | 0 | 0 | 0 | 0 |
| 島根県小計 | 0 | 0 | 0 | 0 | 0 | 0 | 0 | 0 | 0 | 0 | 0 | 0 | 0 | 0 |
| 岡山県(市を除く) | 0 | 0 | 0 | 0 | 0 | 0 | 0 | 0 | 0 | 0 | 0 | 0 | 0 | 0 |
| 岡山市 | 0 | 0 | 0 | 0 | 0 | 0 | 0 | 0 | 0 | 0 | 0 | 0 | 0 | 0 |
| 倉敷市 | 0 | 0 | 0 | 0 | 0 | 0 | 0 | 0 | 0 | 0 | 0 | 0 | 0 | 0 |
| 津山市 | 0 | 0 | 0 | 0 | 0 | 0 | 0 | 0 | 0 | 0 | 0 | 0 | 0 | 0 |
| 玉野市 | 0 | 0 | 0 | 0 | 0 | 0 | 0 | 0 | 0 | 0 | 0 | 0 | 0 | 0 |
| 笠岡市 | 0 | 0 | 0 | 0 | 0 | 0 | 0 | 0 | 0 | 0 | 0 | 0 | 0 | 0 |

| 行政対応 地方公共団体名 | 届出対応状況 | | | 苦情対応状況 | | | | | | | | | | | |
|-----------------|------------|---------------------|--------------------|----------|-------------|------------|----------|----------|-----------|----------|----------------------|--------------------|-------------------|--------------------|--|
| | 行政指導 件数 | 計画変更 勧告まで のもの | 改善命令 に至った もの | 苦情 件数 | 報告の 徴取件数 | 立入検査 件数 | 測定 件数 | 測定 適合 | 測定 不適合 | 測定 不能 | 調査に基 づく行政 指導件数 | その他の 行政指導 件数 | 改善勧告 までの もの | 改善命令 に至った もの | |
| 井原市 | 0 | 0 | 0 | 0 | 0 | 0 | 0 | 0 | 0 | 0 | 0 | 0 | 0 | 0 | |
| 総社市 | 0 | 0 | 0 | 0 | 0 | 0 | 0 | 0 | 0 | 0 | 0 | 0 | 0 | 0 | |
| 高梁市 | 0 | 0 | 0 | 0 | 0 | 0 | 0 | 0 | 0 | 0 | 0 | 0 | 0 | 0 | |
| 新見市 | 0 | 0 | 0 | 0 | 0 | 0 | 0 | 0 | 0 | 0 | 0 | 0 | 0 | 0 | |
| 備前市 | 0 | 0 | 0 | 0 | 0 | 0 | 0 | 0 | 0 | 0 | 0 | 0 | 0 | 0 | |
| 瀬戸内市 | 0 | 0 | 0 | 0 | 0 | 0 | 0 | 0 | 0 | 0 | 0 | 0 | 0 | 0 | |
| 赤磐市 | 0 | 0 | 0 | 0 | 0 | 0 | 0 | 0 | 0 | 0 | 0 | 0 | 0 | 0 | |
| 真庭市 | 0 | 0 | 0 | 0 | 0 | 0 | 0 | 0 | 0 | 0 | 0 | 0 | 0 | 0 | |
| 美作市 | 0 | 0 | 0 | 0 | 0 | 0 | 0 | 0 | 0 | 0 | 0 | 0 | 0 | 0 | |
| 浅口市 | 0 | 0 | 0 | 0 | 0 | 0 | 0 | 0 | 0 | 0 | 0 | 0 | 0 | 0 | |
| 岡山県小計 | 0 | 0 | 0 | 0 | 0 | 0 | 0 | 0 | 0 | 0 | 0 | 0 | 0 | 0 | |
| 広島県(市を除く) | 0 | 0 | 0 | 0 | 0 | 0 | 0 | 0 | 0 | 0 | 0 | 0 | 0 | 0 | |
| 広島市 | 0 | 0 | 0 | 0 | 0 | 0 | 0 | 0 | 0 | 0 | 0 | 0 | 0 | 0 | |
| 呉市 | 0 | 0 | 0 | 0 | 0 | 0 | 0 | 0 | 0 | 0 | 0 | 0 | 0 | 0 | |
| 竹原市 | 0 | 0 | 0 | 0 | 0 | 0 | 0 | 0 | 0 | 0 | 0 | 0 | 0 | 0 | |
| 三原市 | 0 | 0 | 0 | 0 | 0 | 0 | 0 | 0 | 0 | 0 | 0 | 0 | 0 | 0 | |
| 尾道市 | 0 | 0 | 0 | 0 | 0 | 0 | 0 | 0 | 0 | 0 | 0 | 0 | 0 | 0 | |
| 福山市 | 0 | 0 | 0 | 0 | 0 | 0 | 0 | 0 | 0 | 0 | 0 | 0 | 0 | 0 | |
| 府中市 | 0 | 0 | 0 | 0 | 0 | 0 | 0 | 0 | 0 | 0 | 0 | 0 | 0 | 0 | |
| 三次市 | 0 | 0 | 0 | 0 | 0 | 0 | 0 | 0 | 0 | 0 | 0 | 0 | 0 | 0 | |
| 庄原市 | 0 | 0 | 0 | 0 | 0 | 0 | 0 | 0 | 0 | 0 | 0 | 0 | 0 | 0 | |
| 大竹市 | 0 | 0 | 0 | 0 | 0 | 0 | 0 | 0 | 0 | 0 | 0 | 0 | 0 | 0 | |
| 東広島市 | 0 | 0 | 0 | 0 | 0 | 0 | 0 | 0 | 0 | 0 | 0 | 0 | 0 | 0 | |
| 廿日市 | 0 | 0 | 0 | 0 | 0 | 0 | 0 | 0 | 0 | 0 | 0 | 0 | 0 | 0 | |
| 安芸高田市 | 0 | 0 | 0 | 0 | 0 | 0 | 0 | 0 | 0 | 0 | 0 | 0 | 0 | 0 | |
| 江田島市 | 0 | 0 | 0 | 0 | 0 | 0 | 0 | 0 | 0 | 0 | 0 | 0 | 0 | 0 | |
| 広島県小計 | 0 | 0 | 0 | 0 | 0 | 0 | 0 | 0 | 0 | 0 | 0 | 0 | 0 | 0 | |
| 山口県(市を除く) | 0 | 0 | 0 | 0 | 0 | 0 | 0 | 0 | 0 | 0 | 0 | 0 | 0 | 0 | |
| 下関市 | 0 | 0 | 0 | 0 | 0 | 0 | 0 | 0 | 0 | 0 | 0 | 0 | 0 | 0 | |
| 宇部市 | 0 | 0 | 0 | 0 | 0 | 0 | 0 | 0 | 0 | 0 | 0 | 0 | 0 | 0 | |
| 山口市 | 0 | 0 | 0 | 0 | 0 | 0 | 0 | 0 | 0 | 0 | 0 | 0 | 0 | 0 | |
| 萩市 | 0 | 0 | 0 | 0 | 0 | 0 | 0 | 0 | 0 | 0 | 0 | 0 | 0 | 0 | |
| 防府市 | 0 | 0 | 0 | 0 | 0 | 0 | 0 | 0 | 0 | 0 | 0 | 0 | 0 | 0 | |
| 下松市 | 0 | 0 | 0 | 0 | 0 | 0 | 0 | 0 | 0 | 0 | 0 | 0 | 0 | 0 | |
| 岩国市 | 0 | 0 | 0 | 0 | 0 | 0 | 0 | 0 | 0 | 0 | 0 | 0 | 0 | 0 | |
| 光市 | 0 | 0 | 0 | 0 | 0 | 0 | 0 | 0 | 0 | 0 | 0 | 0 | 0 | 0 | |
| 長門市 | 0 | 0 | 0 | 0 | 0 | 0 | 0 | 0 | 0 | 0 | 0 | 0 | 0 | 0 | |
| 柳井市 | 0 | 0 | 0 | 0 | 0 | 0 | 0 | 0 | 0 | 0 | 0 | 0 | 0 | 0 | |
| 美祿市 | 0 | 0 | 0 | 0 | 0 | 0 | 0 | 0 | 0 | 0 | 0 | 0 | 0 | 0 | |
| 周南市 | 0 | 0 | 0 | 0 | 0 | 0 | 0 | 0 | 0 | 0 | 0 | 0 | 0 | 0 | |
| 山陽小野田市 | 0 | 0 | 0 | 0 | 0 | 0 | 0 | 0 | 0 | 0 | 0 | 0 | 0 | 0 | |
| 山口県小計 | 0 | 0 | 0 | 0 | 0 | 0 | 0 | 0 | 0 | 0 | 0 | 0 | 0 | 0 | |
| 徳島県(市を除く) | 0 | 0 | 0 | 0 | 0 | 0 | 0 | 0 | 0 | 0 | 0 | 0 | 0 | 0 | |
| 徳島市 | 0 | 0 | 0 | 0 | 0 | 0 | 0 | 0 | 0 | 0 | 0 | 0 | 0 | 0 | |
| 鳴門市 | 0 | 0 | 0 | 0 | 0 | 0 | 0 | 0 | 0 | 0 | 0 | 0 | 0 | 0 | |
| 小松島市 | 0 | 0 | 0 | 0 | 0 | 0 | 0 | 0 | 0 | 0 | 0 | 0 | 0 | 0 | |
| 阿南市 | 0 | 0 | 0 | 0 | 0 | 0 | 0 | 0 | 0 | 0 | 0 | 0 | 0 | 0 | |
| 吉野川市 | 0 | 0 | 0 | 0 | 0 | 0 | 0 | 0 | 0 | 0 | 0 | 0 | 0 | 0 | |
| 阿波市 | 0 | 0 | 0 | 0 | 0 | 0 | 0 | 0 | 0 | 0 | 0 | 0 | 0 | 0 | |
| 美馬市 | 0 | 0 | 0 | 0 | 0 | 0 | 0 | 0 | 0 | 0 | 0 | 0 | 0 | 0 | |
| 三好市 | 0 | 0 | 0 | 0 | 0 | 0 | 0 | 0 | 0 | 0 | 0 | 0 | 0 | 0 | |
| 徳島県小計 | 0 | 0 | 0 | 0 | 0 | 0 | 0 | 0 | 0 | 0 | 0 | 0 | 0 | 0 | |
| 香川県(市を除く) | 0 | 0 | 0 | 0 | 0 | 0 | 0 | 0 | 0 | 0 | 0 | 0 | 0 | 0 | |
| 高松市 | 0 | 0 | 0 | 0 | 0 | 0 | 0 | 0 | 0 | 0 | 0 | 0 | 0 | 0 | |
| 丸亀市 | 0 | 0 | 0 | 0 | 0 | 0 | 0 | 0 | 0 | 0 | 0 | 0 | 0 | 0 | |
| 坂出市 | 0 | 0 | 0 | 0 | 0 | 0 | 0 | 0 | 0 | 0 | 0 | 0 | 0 | 0 | |
| 善通寺市 | 0 | 0 | 0 | 0 | 0 | 0 | 0 | 0 | 0 | 0 | 0 | 0 | 0 | 0 | |
| 観音寺市 | 0 | 0 | 0 | 0 | 0 | 0 | 0 | 0 | 0 | 0 | 0 | 0 | 0 | 0 | |
| さぬき市 | 0 | 0 | 0 | 0 | 0 | 0 | 0 | 0 | 0 | 0 | 0 | 0 | 0 | 0 | |
| 東かがわ市 | 0 | 0 | 0 | 0 | 0 | 0 | 0 | 0 | 0 | 0 | 0 | 0 | 0 | 0 | |
| 三豊市 | 0 | 0 | 0 | 0 | 0 | 0 | 0 | 0 | 0 | 0 | 0 | 0 | 0 | 0 | |
| 香川県小計 | 0 | 0 | 0 | 0 | 0 | 0 | 0 | 0 | 0 | 0 | 0 | 0 | 0 | 0 | |
| 愛媛県(市を除く) | 0 | 0 | 0 | 0 | 0 | 0 | 0 | 0 | 0 | 0 | 0 | 0 | 0 | 0 | |
| 松山市 | 0 | 0 | 0 | 0 | 0 | 0 | 0 | 0 | 0 | 0 | 0 | 0 | 0 | 0 | |
| 今治市 | 0 | 0 | 0 | 0 | 0 | 0 | 0 | 0 | 0 | 0 | 0 | 0 | 0 | 0 | |
| 宇和島市 | 0 | 0 | 0 | 0 | 0 | 0 | 0 | 0 | 0 | 0 | 0 | 0 | 0 | 0 | |
| 八幡浜市 | 0 | 0 | 0 | 0 | 0 | 0 | 0 | 0 | 0 | 0 | 0 | 0 | 0 | 0 | |
| 新居浜市 | 0 | 0 | 0 | 0 | 0 | 0 | 0 | 0 | 0 | 0 | 0 | 0 | 0 | 0 | |
| 西条市 | 0 | 0 | 0 | 0 | 0 | 0 | 0 | 0 | 0 | 0 | 0 | 0 | 0 | 0 | |
| 大洲市 | 0 | 0 | 0 | 0 | 0 | 0 | 0 | 0 | 0 | 0 | 0 | 0 | 0 | 0 | |
| 伊予市 | 0 | 0 | 0 | 0 | 0 | 0 | 0 | 0 | 0 | 0 | 0 | 0 | 0 | 0 | |
| 四国中央市 | 0 | 0 | 0 | 0 | 0 | 0 | 0 | 0 | 0 | 0 | 0 | 0 | 0 | 0 | |
| 西予市 | 0 | 0 | 0 | 0 | 0 | 0 | 0 | 0 | 0 | 0 | 0 | 0 | 0 | 0 | |
| 東温市 | 0 | 0 | 0 | 0 | 0 | 0 | 0 | 0 | 0 | 0 | 0 | 0 | 0 | 0 | |
| 愛媛県小計 | 0 | 0 | 0 | 0 | 0 | 0 | 0 | 0 | 0 | 0 | 0 | 0 | 0 | 0 | |

| 行政対応 地方公共団体名 | 届出対応状況 | | | 苦情対応状況 | | | | | | | | | | | |
|-----------------|------------|---------------------|--------------------|----------|-------------|------------|----------|----------|-----------|----------|----------------------|--------------------|-------------------|--------------------|--|
| | 行政指導 件数 | 計画変更 勧告まで のもの | 改善命令 に至った もの | 苦情 件数 | 報告の 徴取件数 | 立入検査 件数 | 測定 件数 | 測定 適合 | 測定 不適合 | 測定 不能 | 調査に基 づく行政 指導件数 | その他の 行政指導 件数 | 改善勧告 までの もの | 改善命令 に至った もの | |
| 高知県(市を除く) | 0 | 0 | 0 | 0 | 0 | 0 | 0 | 0 | 0 | 0 | 0 | 0 | 0 | 0 | |
| 高知市 | 0 | 0 | 0 | 0 | 0 | 0 | 0 | 0 | 0 | 0 | 0 | 0 | 0 | 0 | |
| 室戸市 | 0 | 0 | 0 | 0 | 0 | 0 | 0 | 0 | 0 | 0 | 0 | 0 | 0 | 0 | |
| 安芸市 | 0 | 0 | 0 | 0 | 0 | 0 | 0 | 0 | 0 | 0 | 0 | 0 | 0 | 0 | |
| 南国市 | 0 | 0 | 0 | 0 | 0 | 0 | 0 | 0 | 0 | 0 | 0 | 0 | 0 | 0 | |
| 土佐市 | 0 | 0 | 0 | 0 | 0 | 0 | 0 | 0 | 0 | 0 | 0 | 0 | 0 | 0 | |
| 須崎市 | 0 | 0 | 0 | 0 | 0 | 0 | 0 | 0 | 0 | 0 | 0 | 0 | 0 | 0 | |
| 宿毛市 | 0 | 0 | 0 | 0 | 0 | 0 | 0 | 0 | 0 | 0 | 0 | 0 | 0 | 0 | |
| 土佐清水市 | 0 | 0 | 0 | 0 | 0 | 0 | 0 | 0 | 0 | 0 | 0 | 0 | 0 | 0 | |
| 四万十市 | 0 | 0 | 0 | 0 | 0 | 0 | 0 | 0 | 0 | 0 | 0 | 0 | 0 | 0 | |
| 香南市 | 0 | 0 | 0 | 0 | 0 | 0 | 0 | 0 | 0 | 0 | 0 | 0 | 0 | 0 | |
| 香美市 | 0 | 0 | 0 | 0 | 0 | 0 | 0 | 0 | 0 | 0 | 0 | 0 | 0 | 0 | |
| 高知県小計 | 0 | 0 | 0 | 0 | 0 | 0 | 0 | 0 | 0 | 0 | 0 | 0 | 0 | 0 | |
| 福岡県(市を除く) | 0 | 0 | 0 | 0 | 0 | 0 | 0 | 0 | 0 | 0 | 0 | 0 | 0 | 0 | |
| 北九州市 | 0 | 0 | 0 | 0 | 0 | 0 | 0 | 0 | 0 | 0 | 0 | 0 | 0 | 0 | |
| 福岡市 | 0 | 0 | 0 | 0 | 0 | 0 | 0 | 0 | 0 | 0 | 0 | 0 | 0 | 0 | |
| 大牟田市 | 0 | 0 | 0 | 0 | 0 | 0 | 0 | 0 | 0 | 0 | 0 | 0 | 0 | 0 | |
| 久留米市 | 0 | 0 | 0 | 0 | 0 | 0 | 0 | 0 | 0 | 0 | 0 | 0 | 0 | 0 | |
| 直方市 | 0 | 0 | 0 | 0 | 0 | 0 | 0 | 0 | 0 | 0 | 0 | 0 | 0 | 0 | |
| 飯塚市 | 0 | 0 | 0 | 0 | 0 | 0 | 0 | 0 | 0 | 0 | 0 | 0 | 0 | 0 | |
| 田川市 | 0 | 0 | 0 | 0 | 0 | 0 | 0 | 0 | 0 | 0 | 0 | 0 | 0 | 0 | |
| 柳川市 | 0 | 0 | 0 | 0 | 0 | 0 | 0 | 0 | 0 | 0 | 0 | 0 | 0 | 0 | |
| 八女市 | 0 | 0 | 0 | 0 | 0 | 0 | 0 | 0 | 0 | 0 | 0 | 0 | 0 | 0 | |
| 筑後市 | 0 | 0 | 0 | 0 | 0 | 0 | 0 | 0 | 0 | 0 | 0 | 0 | 0 | 0 | |
| 大川市 | 0 | 0 | 0 | 0 | 0 | 0 | 0 | 0 | 0 | 0 | 0 | 0 | 0 | 0 | |
| 行橋市 | 0 | 0 | 0 | 0 | 0 | 0 | 0 | 0 | 0 | 0 | 0 | 0 | 0 | 0 | |
| 豊前市 | 0 | 0 | 0 | 0 | 0 | 0 | 0 | 0 | 0 | 0 | 0 | 0 | 0 | 0 | |
| 中間市 | 0 | 0 | 0 | 0 | 0 | 0 | 0 | 0 | 0 | 0 | 0 | 0 | 0 | 0 | |
| 小郡市 | 0 | 0 | 0 | 0 | 0 | 0 | 0 | 0 | 0 | 0 | 0 | 0 | 0 | 0 | |
| 筑紫野市 | 0 | 0 | 0 | 0 | 0 | 0 | 0 | 0 | 0 | 0 | 0 | 0 | 0 | 0 | |
| 春日市 | 0 | 0 | 0 | 0 | 0 | 0 | 0 | 0 | 0 | 0 | 0 | 0 | 0 | 0 | |
| 大野城市 | 0 | 0 | 0 | 0 | 0 | 0 | 0 | 0 | 0 | 0 | 0 | 0 | 0 | 0 | |
| 宗像市 | 0 | 0 | 0 | 0 | 0 | 0 | 0 | 0 | 0 | 0 | 0 | 0 | 0 | 0 | |
| 太宰府市 | 0 | 0 | 0 | 0 | 0 | 0 | 0 | 0 | 0 | 0 | 0 | 0 | 0 | 0 | |
| 古賀市 | 0 | 0 | 0 | 0 | 0 | 0 | 0 | 0 | 0 | 0 | 0 | 0 | 0 | 0 | |
| 福岡市 | 0 | 0 | 0 | 0 | 0 | 0 | 0 | 0 | 0 | 0 | 0 | 0 | 0 | 0 | |
| うきは市 | 0 | 0 | 0 | 0 | 0 | 0 | 0 | 0 | 0 | 0 | 0 | 0 | 0 | 0 | |
| 宮若市 | 0 | 0 | 0 | 0 | 0 | 0 | 0 | 0 | 0 | 0 | 0 | 0 | 0 | 0 | |
| 嘉麻市 | 0 | 0 | 0 | 0 | 0 | 0 | 0 | 0 | 0 | 0 | 0 | 0 | 0 | 0 | |
| 朝倉市 | 0 | 0 | 0 | 0 | 0 | 0 | 0 | 0 | 0 | 0 | 0 | 0 | 0 | 0 | |
| みやま市 | 0 | 0 | 0 | 0 | 0 | 0 | 0 | 0 | 0 | 0 | 0 | 0 | 0 | 0 | |
| 糸島市 | 0 | 0 | 0 | 0 | 0 | 0 | 0 | 0 | 0 | 0 | 0 | 0 | 0 | 0 | |
| 那珂川市 | 0 | 0 | 0 | 0 | 0 | 0 | 0 | 0 | 0 | 0 | 0 | 0 | 0 | 0 | |
| 福岡県小計 | 0 | 0 | 0 | 0 | 0 | 0 | 0 | 0 | 0 | 0 | 0 | 0 | 0 | 0 | |
| 佐賀県(市を除く) | 0 | 0 | 0 | 0 | 0 | 0 | 0 | 0 | 0 | 0 | 0 | 0 | 0 | 0 | |
| 佐賀市 | 0 | 0 | 0 | 0 | 0 | 0 | 0 | 0 | 0 | 0 | 0 | 0 | 0 | 0 | |
| 唐津市 | 0 | 0 | 0 | 0 | 0 | 0 | 0 | 0 | 0 | 0 | 0 | 0 | 0 | 0 | |
| 鳥栖市 | 0 | 0 | 0 | 0 | 0 | 0 | 0 | 0 | 0 | 0 | 0 | 0 | 0 | 0 | |
| 多久市 | 0 | 0 | 0 | 0 | 0 | 0 | 0 | 0 | 0 | 0 | 0 | 0 | 0 | 0 | |
| 伊万里市 | 0 | 0 | 0 | 0 | 0 | 0 | 0 | 0 | 0 | 0 | 0 | 0 | 0 | 0 | |
| 武雄市 | 0 | 0 | 0 | 0 | 0 | 0 | 0 | 0 | 0 | 0 | 0 | 0 | 0 | 0 | |
| 鹿島市 | 0 | 0 | 0 | 0 | 0 | 0 | 0 | 0 | 0 | 0 | 0 | 0 | 0 | 0 | |
| 小城市 | 0 | 0 | 0 | 0 | 0 | 0 | 0 | 0 | 0 | 0 | 0 | 0 | 0 | 0 | |
| 嬉野市 | 0 | 0 | 0 | 0 | 0 | 0 | 0 | 0 | 0 | 0 | 0 | 0 | 0 | 0 | |
| 神埼市 | 0 | 0 | 0 | 0 | 0 | 0 | 0 | 0 | 0 | 0 | 0 | 0 | 0 | 0 | |
| 佐賀県小計 | 0 | 0 | 0 | 0 | 0 | 0 | 0 | 0 | 0 | 0 | 0 | 0 | 0 | 0 | |
| 長崎県(市を除く) | 0 | 0 | 0 | 0 | 0 | 0 | 0 | 0 | 0 | 0 | 0 | 0 | 0 | 0 | |
| 長崎市 | 0 | 0 | 0 | 0 | 0 | 0 | 0 | 0 | 0 | 0 | 0 | 0 | 0 | 0 | |
| 佐世保市 | 0 | 0 | 0 | 0 | 0 | 0 | 0 | 0 | 0 | 0 | 0 | 0 | 0 | 0 | |
| 島原市 | 0 | 0 | 0 | 0 | 0 | 0 | 0 | 0 | 0 | 0 | 0 | 0 | 0 | 0 | |
| 諫早市 | 0 | 0 | 0 | 0 | 0 | 0 | 0 | 0 | 0 | 0 | 0 | 0 | 0 | 0 | |
| 大村市 | 0 | 0 | 0 | 0 | 0 | 0 | 0 | 0 | 0 | 0 | 0 | 0 | 0 | 0 | |
| 平戸市 | 0 | 0 | 0 | 0 | 0 | 0 | 0 | 0 | 0 | 0 | 0 | 0 | 0 | 0 | |
| 松浦市 | 0 | 0 | 0 | 0 | 0 | 0 | 0 | 0 | 0 | 0 | 0 | 0 | 0 | 0 | |
| 対馬市 | 0 | 0 | 0 | 0 | 0 | 0 | 0 | 0 | 0 | 0 | 0 | 0 | 0 | 0 | |
| 老岐市 | 0 | 0 | 0 | 0 | 0 | 0 | 0 | 0 | 0 | 0 | 0 | 0 | 0 | 0 | |
| 五島市 | 0 | 0 | 0 | 0 | 0 | 0 | 0 | 0 | 0 | 0 | 0 | 0 | 0 | 0 | |
| 西海市 | 0 | 0 | 0 | 0 | 0 | 0 | 0 | 0 | 0 | 0 | 0 | 0 | 0 | 0 | |
| 雲仙市 | 0 | 0 | 0 | 0 | 0 | 0 | 0 | 0 | 0 | 0 | 0 | 0 | 0 | 0 | |
| 南島原市 | 0 | 0 | 0 | 0 | 0 | 0 | 0 | 0 | 0 | 0 | 0 | 0 | 0 | 0 | |
| 長崎県小計 | 0 | 0 | 0 | 0 | 0 | 0 | 0 | 0 | 0 | 0 | 0 | 0 | 0 | 0 | |
| 熊本県(市を除く) | 0 | 0 | 0 | 0 | 0 | 0 | 0 | 0 | 0 | 0 | 0 | 0 | 0 | 0 | |
| 熊本市 | 0 | 0 | 0 | 1 | 1 | 1 | 0 | 0 | 0 | 0 | 0 | 1 | 0 | 0 | |
| 八代市 | 0 | 0 | 0 | 0 | 0 | 0 | 0 | 0 | 0 | 0 | 0 | 0 | 0 | 0 | |
| 人吉市 | 0 | 0 | 0 | 0 | 0 | 0 | 0 | 0 | 0 | 0 | 0 | 0 | 0 | 0 | |
| 荒尾市 | 0 | 0 | 0 | 0 | 0 | 0 | 0 | 0 | 0 | 0 | 0 | 0 | 0 | 0 | |
| 水俣市 | 0 | 0 | 0 | 0 | 0 | 0 | 0 | 0 | 0 | 0 | 0 | 0 | 0 | 0 | |

| 行政対応 地方公共団体名 | 届出対応状況 | | | 苦情対応状況 | | | | | | | | | | | |
|-----------------|------------|---------------------|--------------------|----------|-------------|------------|----------|----------|-----------|----------|----------------------|--------------------|-------------------|--------------------|--|
| | 行政指導 件数 | 計画変更 勧告まで のもの | 改善命令 に至った もの | 苦情 件数 | 報告の 徴取件数 | 立入検査 件数 | 測定 件数 | 測定 適合 | 測定 不適合 | 測定 不能 | 調査に基 づく行政 指導件数 | その他の 行政指導 件数 | 改善勧告 までの もの | 改善命令 に至った もの | |
| 玉名市 | 0 | 0 | 0 | 0 | 0 | 0 | 0 | 0 | 0 | 0 | 0 | 0 | 0 | 0 | |
| 山鹿市 | 0 | 0 | 0 | 0 | 0 | 0 | 0 | 0 | 0 | 0 | 0 | 0 | 0 | 0 | |
| 菊池市 | 0 | 0 | 0 | 0 | 0 | 0 | 0 | 0 | 0 | 0 | 0 | 0 | 0 | 0 | |
| 宇土市 | 0 | 0 | 0 | 0 | 0 | 0 | 0 | 0 | 0 | 0 | 0 | 0 | 0 | 0 | |
| 上天草市 | 0 | 0 | 0 | 0 | 0 | 0 | 0 | 0 | 0 | 0 | 0 | 0 | 0 | 0 | |
| 宇城市 | 0 | 0 | 0 | 0 | 0 | 0 | 0 | 0 | 0 | 0 | 0 | 0 | 0 | 0 | |
| 阿蘇市 | 0 | 0 | 0 | 0 | 0 | 0 | 0 | 0 | 0 | 0 | 0 | 0 | 0 | 0 | |
| 天草市 | 0 | 0 | 0 | 0 | 0 | 0 | 0 | 0 | 0 | 0 | 0 | 0 | 0 | 0 | |
| 合志市 | 0 | 0 | 0 | 0 | 0 | 0 | 0 | 0 | 0 | 0 | 0 | 0 | 0 | 0 | |
| 熊本県小計 | 0 | 0 | 0 | 1 | 1 | 1 | 0 | 0 | 0 | 0 | 0 | 1 | 0 | 0 | |
| 大分県(市を除く) | 0 | 0 | 0 | 0 | 0 | 0 | 0 | 0 | 0 | 0 | 0 | 0 | 0 | 0 | |
| 大分市 | 0 | 0 | 0 | 0 | 0 | 0 | 0 | 0 | 0 | 0 | 0 | 0 | 0 | 0 | |
| 別府市 | 0 | 0 | 0 | 0 | 0 | 0 | 0 | 0 | 0 | 0 | 0 | 0 | 0 | 0 | |
| 中津市 | 0 | 0 | 0 | 0 | 0 | 0 | 0 | 0 | 0 | 0 | 0 | 0 | 0 | 0 | |
| 日田市 | 0 | 0 | 0 | 0 | 0 | 0 | 0 | 0 | 0 | 0 | 0 | 0 | 0 | 0 | |
| 佐伯市 | 0 | 0 | 0 | 0 | 0 | 0 | 0 | 0 | 0 | 0 | 0 | 0 | 0 | 0 | |
| 臼杵市 | 0 | 0 | 0 | 0 | 0 | 0 | 0 | 0 | 0 | 0 | 0 | 0 | 0 | 0 | |
| 津久見市 | 0 | 0 | 0 | 0 | 0 | 0 | 0 | 0 | 0 | 0 | 0 | 0 | 0 | 0 | |
| 竹田市 | 0 | 0 | 0 | 0 | 0 | 0 | 0 | 0 | 0 | 0 | 0 | 0 | 0 | 0 | |
| 豊後高田市 | 0 | 0 | 0 | 0 | 0 | 0 | 0 | 0 | 0 | 0 | 0 | 0 | 0 | 0 | |
| 杵築市 | 0 | 0 | 0 | 0 | 0 | 0 | 0 | 0 | 0 | 0 | 0 | 0 | 0 | 0 | |
| 宇佐市 | 0 | 0 | 0 | 0 | 0 | 0 | 0 | 0 | 0 | 0 | 0 | 0 | 0 | 0 | |
| 豊後大野市 | 0 | 0 | 0 | 0 | 0 | 0 | 0 | 0 | 0 | 0 | 0 | 0 | 0 | 0 | |
| 由布市 | 0 | 0 | 0 | 0 | 0 | 0 | 0 | 0 | 0 | 0 | 0 | 0 | 0 | 0 | |
| 国東市 | 0 | 0 | 0 | 0 | 0 | 0 | 0 | 0 | 0 | 0 | 0 | 0 | 0 | 0 | |
| 大分県小計 | 0 | 0 | 0 | 0 | 0 | 0 | 0 | 0 | 0 | 0 | 0 | 0 | 0 | 0 | |
| 宮崎県(市を除く) | 0 | 0 | 0 | 0 | 0 | 0 | 0 | 0 | 0 | 0 | 0 | 0 | 0 | 0 | |
| 宮崎市 | 0 | 0 | 0 | 0 | 0 | 0 | 0 | 0 | 0 | 0 | 0 | 0 | 0 | 0 | |
| 都城市 | 0 | 0 | 0 | 0 | 0 | 0 | 0 | 0 | 0 | 0 | 0 | 0 | 0 | 0 | |
| 延岡市 | 0 | 0 | 0 | 0 | 0 | 0 | 0 | 0 | 0 | 0 | 0 | 0 | 0 | 0 | |
| 日南市 | 0 | 0 | 0 | 0 | 0 | 0 | 0 | 0 | 0 | 0 | 0 | 0 | 0 | 0 | |
| 小林市 | 0 | 0 | 0 | 0 | 0 | 0 | 0 | 0 | 0 | 0 | 0 | 0 | 0 | 0 | |
| 日向市 | 0 | 0 | 0 | 0 | 0 | 0 | 0 | 0 | 0 | 0 | 0 | 0 | 0 | 0 | |
| 串間市 | 0 | 0 | 0 | 0 | 0 | 0 | 0 | 0 | 0 | 0 | 0 | 0 | 0 | 0 | |
| 西都賀市 | 0 | 0 | 0 | 0 | 0 | 0 | 0 | 0 | 0 | 0 | 0 | 0 | 0 | 0 | |
| えびの市 | 0 | 0 | 0 | 0 | 0 | 0 | 0 | 0 | 0 | 0 | 0 | 0 | 0 | 0 | |
| 宮崎県小計 | 0 | 0 | 0 | 0 | 0 | 0 | 0 | 0 | 0 | 0 | 0 | 0 | 0 | 0 | |
| 鹿児島県(市を除く) | 0 | 0 | 0 | 0 | 0 | 0 | 0 | 0 | 0 | 0 | 0 | 0 | 0 | 0 | |
| 鹿児島市 | 0 | 0 | 0 | 0 | 0 | 0 | 0 | 0 | 0 | 0 | 0 | 0 | 0 | 0 | |
| 鹿屋市 | 0 | 0 | 0 | 0 | 0 | 0 | 0 | 0 | 0 | 0 | 0 | 0 | 0 | 0 | |
| 枕崎市 | 0 | 0 | 0 | 0 | 0 | 0 | 0 | 0 | 0 | 0 | 0 | 0 | 0 | 0 | |
| 阿久根市 | 0 | 0 | 0 | 0 | 0 | 0 | 0 | 0 | 0 | 0 | 0 | 0 | 0 | 0 | |
| 出水市 | 0 | 0 | 0 | 0 | 0 | 0 | 0 | 0 | 0 | 0 | 0 | 0 | 0 | 0 | |
| 指宿市 | 0 | 0 | 0 | 0 | 0 | 0 | 0 | 0 | 0 | 0 | 0 | 0 | 0 | 0 | |
| 西之表市 | 0 | 0 | 0 | 0 | 0 | 0 | 0 | 0 | 0 | 0 | 0 | 0 | 0 | 0 | |
| 垂水市 | 0 | 0 | 0 | 0 | 0 | 0 | 0 | 0 | 0 | 0 | 0 | 0 | 0 | 0 | |
| 薩摩川内市 | 0 | 0 | 0 | 0 | 0 | 0 | 0 | 0 | 0 | 0 | 0 | 0 | 0 | 0 | |
| 日置市 | 0 | 0 | 0 | 0 | 0 | 0 | 0 | 0 | 0 | 0 | 0 | 0 | 0 | 0 | |
| 曾於市 | 0 | 0 | 0 | 0 | 0 | 0 | 0 | 0 | 0 | 0 | 0 | 0 | 0 | 0 | |
| 霧島市 | 0 | 0 | 0 | 0 | 0 | 0 | 0 | 0 | 0 | 0 | 0 | 0 | 0 | 0 | |
| いちき串木野市 | 0 | 0 | 0 | 0 | 0 | 0 | 0 | 0 | 0 | 0 | 0 | 0 | 0 | 0 | |
| 南さつま市 | 0 | 0 | 0 | 0 | 0 | 0 | 0 | 0 | 0 | 0 | 0 | 0 | 0 | 0 | |
| 志布志市 | 0 | 0 | 0 | 0 | 0 | 0 | 0 | 0 | 0 | 0 | 0 | 0 | 0 | 0 | |
| 奄美市 | 0 | 0 | 0 | 0 | 0 | 0 | 0 | 0 | 0 | 0 | 0 | 0 | 0 | 0 | |
| 南九州市 | 0 | 0 | 0 | 0 | 0 | 0 | 0 | 0 | 0 | 0 | 0 | 0 | 0 | 0 | |
| 伊佐市 | 0 | 0 | 0 | 0 | 0 | 0 | 0 | 0 | 0 | 0 | 0 | 0 | 0 | 0 | |
| 始良市 | 0 | 0 | 0 | 0 | 0 | 0 | 0 | 0 | 0 | 0 | 0 | 0 | 0 | 0 | |
| 鹿児島県小計 | 0 | 0 | 0 | 0 | 0 | 0 | 0 | 0 | 0 | 0 | 0 | 0 | 0 | 0 | |
| 沖縄県(市を除く) | 0 | 0 | 0 | 0 | 0 | 0 | 0 | 0 | 0 | 0 | 0 | 0 | 0 | 0 | |
| 那覇市 | 0 | 0 | 0 | 0 | 0 | 0 | 0 | 0 | 0 | 0 | 0 | 0 | 0 | 0 | |
| 宜野湾市 | 0 | 0 | 0 | 0 | 0 | 0 | 0 | 0 | 0 | 0 | 0 | 0 | 0 | 0 | |
| 石垣市 | 0 | 0 | 0 | 0 | 0 | 0 | 0 | 0 | 0 | 0 | 0 | 0 | 0 | 0 | |
| 浦添市 | 0 | 0 | 0 | 0 | 0 | 0 | 0 | 0 | 0 | 0 | 0 | 0 | 0 | 0 | |
| 名護市 | 0 | 0 | 0 | 0 | 0 | 0 | 0 | 0 | 0 | 0 | 0 | 0 | 0 | 0 | |
| 糸満市 | 0 | 0 | 0 | 0 | 0 | 0 | 0 | 0 | 0 | 0 | 0 | 0 | 0 | 0 | |
| 沖縄市 | 0 | 0 | 0 | 0 | 0 | 0 | 0 | 0 | 0 | 0 | 0 | 0 | 0 | 0 | |
| 豊見城市 | 0 | 0 | 0 | 0 | 0 | 0 | 0 | 0 | 0 | 0 | 0 | 0 | 0 | 0 | |
| うるま市 | 0 | 0 | 0 | 0 | 0 | 0 | 0 | 0 | 0 | 0 | 0 | 0 | 0 | 0 | |
| 宮古島市 | 0 | 0 | 0 | 0 | 0 | 0 | 0 | 0 | 0 | 0 | 0 | 0 | 0 | 0 | |
| 南城市 | 0 | 0 | 0 | 0 | 0 | 0 | 0 | 0 | 0 | 0 | 0 | 0 | 0 | 0 | |
| 沖縄県小計 | 0 | 0 | 0 | 0 | 0 | 0 | 0 | 0 | 0 | 0 | 0 | 0 | 0 | 0 | |
| 合 計 | 207 | 0 | 0 | 151 | 19 | 130 | 17 | 13 | 3 | 0 | 71 | 46 | 0 | 0 | |

表11-3 その他の工場等

| 行政対応 地方公共団体名 | 届出対応状況 | | | 苦情対応状況 | | | | | | | | | | |
|-----------------|------------|---------------------|--------------------|----------|-------------|------------|----------|----------|-----------|----------|----------------------|--------------------|-------------------|--------------------|
| | 行政指導 件数 | 計画変更 勧告まで のもの | 改善命令 に至った もの | 苦情 件数 | 報告の 徴收件数 | 立入検査 件数 | 測定 件数 | 測定 適合 | 測定 不適合 | 測定 不能 | 調査に基 づく行政 指導件数 | その他の 行政指導 件数 | 改善勧告 までの もの | 改善命令 に至った もの |
| 北海道(市を除く) | 0 | — | — | 0 | 0 | 0 | 0 | — | — | — | 0 | 0 | — | — |
| 札幌市 | 0 | — | — | 2 | 0 | 0 | 0 | — | — | — | 0 | 0 | — | — |
| 函館市 | 0 | — | — | 0 | 0 | 0 | 0 | — | — | — | 0 | 0 | — | — |
| 小樽市 | 0 | — | — | 1 | 0 | 0 | 0 | — | — | — | 0 | 0 | — | — |
| 旭川市 | 0 | — | — | 0 | 0 | 0 | 0 | — | — | — | 0 | 0 | — | — |
| 室蘭市 | 0 | — | — | 0 | 0 | 0 | 0 | — | — | — | 0 | 0 | — | — |
| 釧路市 | 0 | — | — | 0 | 0 | 0 | 0 | — | — | — | 0 | 0 | — | — |
| 帯広市 | 0 | — | — | 0 | 0 | 0 | 0 | — | — | — | 0 | 0 | — | — |
| 北見市 | 0 | — | — | 0 | 0 | 0 | 0 | — | — | — | 0 | 0 | — | — |
| 夕張市 | 0 | — | — | 0 | 0 | 0 | 0 | — | — | — | 0 | 0 | — | — |
| 岩見沢市 | 0 | — | — | 0 | 0 | 0 | 0 | — | — | — | 0 | 0 | — | — |
| 網走市 | 0 | — | — | 0 | 0 | 0 | 0 | — | — | — | 0 | 0 | — | — |
| 留萌市 | 0 | — | — | 0 | 0 | 0 | 0 | — | — | — | 0 | 0 | — | — |
| 苫小牧市 | 0 | — | — | 0 | 0 | 0 | 0 | — | — | — | 0 | 0 | — | — |
| 稚内市 | 0 | — | — | 0 | 0 | 0 | 0 | — | — | — | 0 | 0 | — | — |
| 美唄市 | 0 | — | — | 0 | 0 | 0 | 0 | — | — | — | 0 | 0 | — | — |
| 芦別市 | 0 | — | — | 0 | 0 | 0 | 0 | — | — | — | 0 | 0 | — | — |
| 江別市 | 0 | — | — | 0 | 0 | 0 | 0 | — | — | — | 0 | 0 | — | — |
| 赤平市 | 0 | — | — | 0 | 0 | 0 | 0 | — | — | — | 0 | 0 | — | — |
| 紋別市 | 0 | — | — | 0 | 0 | 0 | 0 | — | — | — | 0 | 0 | — | — |
| 士別市 | 0 | — | — | 0 | 0 | 0 | 0 | — | — | — | 0 | 0 | — | — |
| 名寄市 | 0 | — | — | 0 | 0 | 0 | 0 | — | — | — | 0 | 0 | — | — |
| 三笠市 | 0 | — | — | 0 | 0 | 0 | 0 | — | — | — | 0 | 0 | — | — |
| 根室市 | 0 | — | — | 0 | 0 | 0 | 0 | — | — | — | 0 | 0 | — | — |
| 千歳市 | 0 | — | — | 1 | 0 | 1 | 0 | — | — | — | 0 | 1 | — | — |
| 滝川市 | 0 | — | — | 0 | 0 | 0 | 0 | — | — | — | 0 | 0 | — | — |
| 砂川市 | 0 | — | — | 0 | 0 | 0 | 0 | — | — | — | 0 | 0 | — | — |
| 歌志内市 | 0 | — | — | 0 | 0 | 0 | 0 | — | — | — | 0 | 0 | — | — |
| 深川市 | 0 | — | — | 0 | 0 | 0 | 0 | — | — | — | 0 | 0 | — | — |
| 富良野市 | 0 | — | — | 0 | 0 | 0 | 0 | — | — | — | 0 | 0 | — | — |
| 登別市 | 0 | — | — | 0 | 0 | 0 | 0 | — | — | — | 0 | 0 | — | — |
| 恵庭市 | 0 | — | — | 0 | 0 | 0 | 0 | — | — | — | 0 | 0 | — | — |
| 伊達市 | 0 | — | — | 0 | 0 | 0 | 0 | — | — | — | 0 | 0 | — | — |
| 北広島市 | 0 | — | — | 0 | 0 | 0 | 0 | — | — | — | 0 | 0 | — | — |
| 石狩市 | 0 | — | — | 0 | 0 | 0 | 0 | — | — | — | 0 | 0 | — | — |
| 北斗市 | 0 | — | — | 0 | 0 | 0 | 0 | — | — | — | 0 | 0 | — | — |
| 北海道小計 | 0 | — | — | 4 | 0 | 1 | 0 | — | — | — | 0 | 1 | — | — |
| 青森県(市を除く) | 0 | — | — | 0 | 0 | 0 | 0 | — | — | — | 0 | 0 | — | — |
| 青森市 | 0 | — | — | 0 | 0 | 0 | 0 | — | — | — | 0 | 0 | — | — |
| 弘前市 | 0 | — | — | 0 | 0 | 0 | 0 | — | — | — | 0 | 0 | — | — |
| 八戸市 | 0 | — | — | 0 | 0 | 0 | 0 | — | — | — | 0 | 0 | — | — |
| 黒石市 | 0 | — | — | 0 | 0 | 0 | 0 | — | — | — | 0 | 0 | — | — |
| 五所川原市 | 0 | — | — | 0 | 0 | 0 | 0 | — | — | — | 0 | 0 | — | — |
| 十和田市 | 0 | — | — | 2 | 0 | 2 | 2 | — | — | — | 2 | 0 | — | — |
| 十三沢市 | 0 | — | — | 0 | 0 | 0 | 0 | — | — | — | 0 | 0 | — | — |
| むつ市 | 0 | — | — | 0 | 0 | 0 | 0 | — | — | — | 0 | 0 | — | — |
| つがる市 | 0 | — | — | 0 | 0 | 0 | 0 | — | — | — | 0 | 0 | — | — |
| 平川市 | 0 | — | — | 0 | 0 | 0 | 0 | — | — | — | 0 | 0 | — | — |
| 青森県小計 | 0 | — | — | 2 | 0 | 2 | 2 | — | — | — | 2 | 0 | — | — |
| 岩手県(市を除く) | 0 | — | — | 0 | 0 | 0 | 0 | — | — | — | 0 | 0 | — | — |
| 盛岡市 | 0 | — | — | 0 | 0 | 0 | 0 | — | — | — | 0 | 0 | — | — |
| 宮古市 | 0 | — | — | 0 | 0 | 0 | 0 | — | — | — | 0 | 0 | — | — |
| 大船渡市 | 0 | — | — | 0 | 0 | 0 | 0 | — | — | — | 0 | 0 | — | — |
| 花巻市 | 0 | — | — | 0 | 0 | 0 | 0 | — | — | — | 0 | 0 | — | — |
| 北上市 | 0 | — | — | 0 | 0 | 0 | 0 | — | — | — | 0 | 0 | — | — |
| 久慈市 | 0 | — | — | 0 | 0 | 0 | 0 | — | — | — | 0 | 0 | — | — |
| 遠野市 | 0 | — | — | 0 | 0 | 0 | 0 | — | — | — | 0 | 0 | — | — |
| 一関市 | 0 | — | — | 0 | 0 | 0 | 0 | — | — | — | 0 | 0 | — | — |
| 陸前高田市 | 0 | — | — | 0 | 0 | 0 | 0 | — | — | — | 0 | 0 | — | — |
| 釜石市 | 0 | — | — | 0 | 0 | 0 | 0 | — | — | — | 0 | 0 | — | — |
| 二戸市 | 0 | — | — | 0 | 0 | 0 | 0 | — | — | — | 0 | 0 | — | — |
| 八幡平市 | 0 | — | — | 0 | 0 | 0 | 0 | — | — | — | 0 | 0 | — | — |
| 奥州市 | 0 | — | — | 0 | 0 | 0 | 0 | — | — | — | 0 | 0 | — | — |
| 滝沢市 | 0 | — | — | 0 | 0 | 0 | 0 | — | — | — | 0 | 0 | — | — |
| 岩手県小計 | 0 | — | — | 0 | 0 | 0 | 0 | — | — | — | 0 | 0 | — | — |
| 宮城県(市を除く) | 0 | — | — | 0 | 0 | 0 | 0 | — | — | — | 0 | 0 | — | — |
| 仙台市 | 0 | — | — | 0 | 0 | 0 | 0 | — | — | — | 0 | 0 | — | — |
| 石巻市 | 0 | — | — | 0 | 0 | 0 | 0 | — | — | — | 0 | 0 | — | — |
| 塩竈市 | 0 | — | — | 0 | 0 | 0 | 0 | — | — | — | 0 | 0 | — | — |
| 気仙沼市 | 0 | — | — | 0 | 0 | 0 | 0 | — | — | — | 0 | 0 | — | — |
| 白石市 | 0 | — | — | 0 | 0 | 0 | 0 | — | — | — | 0 | 0 | — | — |

| 行政対応 地方公共団体名 | 届出対応状況 | | | 苦情対応状況 | | | | | | | | | | |
|-----------------|------------|---------------------|--------------------|----------|-------------|------------|----------|----------|-----------|----------|----------------------|--------------------|-------------------|--------------------|
| | 行政指導 件数 | 計画変更 勧告まで のもの | 改善命令 に至った もの | 苦情 件数 | 報告の 徴收件数 | 立入検査 件数 | 測定 件数 | 測定 適合 | 測定 不適合 | 測定 不能 | 調査に基 づく行政 指導件数 | その他の 行政指導 件数 | 改善勧告 までの もの | 改善命令 に至った もの |
| 名取市 | 0 | — | — | 0 | 0 | 0 | 0 | — | — | — | 0 | 0 | — | — |
| 角田市 | 0 | — | — | 0 | 0 | 0 | 0 | — | — | — | 0 | 0 | — | — |
| 多賀城市 | 0 | — | — | 0 | 0 | 0 | 0 | — | — | — | 0 | 0 | — | — |
| 岩沼市 | 0 | — | — | 0 | 0 | 0 | 0 | — | — | — | 0 | 0 | — | — |
| 登米市 | 0 | — | — | 2 | 0 | 2 | 0 | — | — | — | 2 | 0 | — | — |
| 栗原市 | 0 | — | — | 0 | 0 | 0 | 0 | — | — | — | 0 | 0 | — | — |
| 東松島市 | 0 | — | — | 0 | 0 | 0 | 0 | — | — | — | 0 | 0 | — | — |
| 大崎市 | 0 | — | — | 0 | 0 | 0 | 0 | — | — | — | 0 | 0 | — | — |
| 富谷市 | 0 | — | — | 0 | 0 | 0 | 0 | — | — | — | 0 | 0 | — | — |
| 宮城県小計 | 0 | — | — | 2 | 0 | 2 | 0 | — | — | — | 2 | 0 | — | — |
| 秋田県(市を除く) | 0 | — | — | 0 | 0 | 0 | 0 | — | — | — | 0 | 0 | — | — |
| 秋田市 | 0 | — | — | 0 | 0 | 0 | 0 | — | — | — | 0 | 0 | — | — |
| 能代市 | 0 | — | — | 0 | 0 | 0 | 0 | — | — | — | 0 | 0 | — | — |
| 横手市 | 0 | — | — | 0 | 0 | 0 | 0 | — | — | — | 0 | 0 | — | — |
| 大館市 | 0 | — | — | 0 | 0 | 0 | 0 | — | — | — | 0 | 0 | — | — |
| 大男鹿市 | 0 | — | — | 0 | 0 | 0 | 0 | — | — | — | 0 | 0 | — | — |
| 湯沢市 | 0 | — | — | 0 | 0 | 0 | 0 | — | — | — | 0 | 0 | — | — |
| 鹿角市 | 0 | — | — | 0 | 0 | 0 | 0 | — | — | — | 0 | 0 | — | — |
| 由利本荘市 | 0 | — | — | 0 | 0 | 0 | 0 | — | — | — | 0 | 0 | — | — |
| 潟上市 | 0 | — | — | 0 | 0 | 0 | 0 | — | — | — | 0 | 0 | — | — |
| 大仙市 | 0 | — | — | 0 | 0 | 0 | 0 | — | — | — | 0 | 0 | — | — |
| 北秋田市 | 0 | — | — | 0 | 0 | 0 | 0 | — | — | — | 0 | 0 | — | — |
| にかほ市 | 0 | — | — | 0 | 0 | 0 | 0 | — | — | — | 0 | 0 | — | — |
| 仙北市 | 0 | — | — | 0 | 0 | 0 | 0 | — | — | — | 0 | 0 | — | — |
| 秋田県小計 | 0 | — | — | 0 | 0 | 0 | 0 | — | — | — | 0 | 0 | — | — |
| 山形県(市を除く) | 0 | — | — | 0 | 0 | 0 | 0 | — | — | — | 0 | 0 | — | — |
| 山形市 | 0 | — | — | 1 | 0 | 0 | 0 | — | — | — | 0 | 1 | — | — |
| 米沢市 | 0 | — | — | 0 | 0 | 0 | 0 | — | — | — | 0 | 0 | — | — |
| 鶴岡市 | 0 | — | — | 0 | 0 | 0 | 0 | — | — | — | 0 | 0 | — | — |
| 酒田市 | 0 | — | — | 0 | 0 | 0 | 0 | — | — | — | 0 | 0 | — | — |
| 新庄市 | 0 | — | — | 0 | 0 | 0 | 0 | — | — | — | 0 | 0 | — | — |
| 寒河江市 | 0 | — | — | 0 | 0 | 0 | 0 | — | — | — | 0 | 0 | — | — |
| 上山市 | 0 | — | — | 0 | 0 | 0 | 0 | — | — | — | 0 | 0 | — | — |
| 村山市 | 0 | — | — | 0 | 0 | 0 | 0 | — | — | — | 0 | 0 | — | — |
| 長井市 | 0 | — | — | 0 | 0 | 0 | 0 | — | — | — | 0 | 0 | — | — |
| 天童市 | 0 | — | — | 0 | 0 | 0 | 0 | — | — | — | 0 | 0 | — | — |
| 東根市 | 0 | — | — | 0 | 0 | 0 | 0 | — | — | — | 0 | 0 | — | — |
| 尾花沢市 | 0 | — | — | 0 | 0 | 0 | 0 | — | — | — | 0 | 0 | — | — |
| 南陽市 | 0 | — | — | 0 | 0 | 0 | 0 | — | — | — | 0 | 0 | — | — |
| 山形県小計 | 0 | — | — | 1 | 0 | 0 | 0 | — | — | — | 0 | 1 | — | — |
| 福島県(市を除く) | 0 | — | — | 0 | 0 | 0 | 0 | — | — | — | 0 | 0 | — | — |
| 福島市 | 0 | — | — | 0 | 0 | 0 | 0 | — | — | — | 0 | 0 | — | — |
| 会津若松市 | 0 | — | — | 0 | 0 | 0 | 0 | — | — | — | 0 | 0 | — | — |
| 郡山市 | 0 | — | — | 0 | 0 | 0 | 0 | — | — | — | 0 | 0 | — | — |
| いわき市 | 0 | — | — | 0 | 0 | 0 | 0 | — | — | — | 0 | 0 | — | — |
| 白河市 | 0 | — | — | 0 | 0 | 0 | 0 | — | — | — | 0 | 0 | — | — |
| 須賀川市 | 0 | — | — | 0 | 0 | 0 | 0 | — | — | — | 0 | 0 | — | — |
| 喜多方市 | 0 | — | — | 0 | 0 | 0 | 0 | — | — | — | 0 | 0 | — | — |
| 相馬市 | 0 | — | — | 0 | 0 | 0 | 0 | — | — | — | 0 | 0 | — | — |
| 二本松市 | 0 | — | — | 0 | 0 | 0 | 0 | — | — | — | 0 | 0 | — | — |
| 田村市 | 0 | — | — | 0 | 0 | 0 | 0 | — | — | — | 0 | 0 | — | — |
| 南相馬市 | 0 | — | — | 0 | 0 | 0 | 0 | — | — | — | 0 | 0 | — | — |
| 伊達市 | 0 | — | — | 0 | 0 | 0 | 0 | — | — | — | 0 | 0 | — | — |
| 本宮市 | 0 | — | — | 0 | 0 | 0 | 0 | — | — | — | 0 | 0 | — | — |
| 福島県小計 | 0 | — | — | 0 | 0 | 0 | 0 | — | — | — | 0 | 0 | — | — |
| 茨城県(市を除く) | 0 | — | — | 0 | 0 | 0 | 0 | — | — | — | 0 | 0 | — | — |
| 水戸市 | 0 | — | — | 0 | 0 | 0 | 0 | — | — | — | 0 | 0 | — | — |
| 日立市 | 0 | — | — | 0 | 0 | 0 | 0 | — | — | — | 0 | 0 | — | — |
| 土浦市 | 0 | — | — | 0 | 0 | 0 | 0 | — | — | — | 0 | 0 | — | — |
| 古河市 | 0 | — | — | 1 | 0 | 0 | 0 | — | — | — | 0 | 0 | — | — |
| 石岡市 | 0 | — | — | 0 | 0 | 0 | 0 | — | — | — | 0 | 0 | — | — |
| 結城市 | 0 | — | — | 0 | 0 | 0 | 0 | — | — | — | 0 | 0 | — | — |
| 龍ヶ崎市 | 0 | — | — | 0 | 0 | 0 | 0 | — | — | — | 0 | 0 | — | — |
| 下妻市 | 0 | — | — | 0 | 0 | 0 | 0 | — | — | — | 0 | 0 | — | — |
| 常総市 | 0 | — | — | 0 | 0 | 0 | 0 | — | — | — | 0 | 0 | — | — |
| 常陸太田市 | 0 | — | — | 0 | 0 | 0 | 0 | — | — | — | 0 | 0 | — | — |
| 高萩市 | 0 | — | — | 0 | 0 | 0 | 0 | — | — | — | 0 | 0 | — | — |
| 北茨城市 | 0 | — | — | 0 | 0 | 0 | 0 | — | — | — | 0 | 0 | — | — |
| 笠間市 | 0 | — | — | 0 | 0 | 0 | 0 | — | — | — | 0 | 0 | — | — |
| 取手市 | 0 | — | — | 0 | 0 | 0 | 0 | — | — | — | 0 | 0 | — | — |
| 牛久市 | 0 | — | — | 1 | 0 | 1 | 0 | — | — | — | 1 | 0 | — | — |
| つくば市 | 0 | — | — | 0 | 0 | 0 | 0 | — | — | — | 0 | 0 | — | — |
| ひたちなか市 | 0 | — | — | 0 | 0 | 0 | 0 | — | — | — | 0 | 0 | — | — |
| 鹿嶋市 | 0 | — | — | 0 | 0 | 0 | 0 | — | — | — | 0 | 0 | — | — |
| 潮来市 | 0 | — | — | 0 | 0 | 0 | 0 | — | — | — | 0 | 0 | — | — |
| 守谷市 | 0 | — | — | 0 | 0 | 0 | 0 | — | — | — | 0 | 0 | — | — |

| 行政対応 地方公共団体名 | 届出対応状況 | | | 苦情対応状況 | | | | | | | | | | |
|-----------------|------------|---------------------|--------------------|----------|-------------|------------|----------|----------|-----------|----------|----------------------|--------------------|-------------------|--------------------|
| | 行政指導 件数 | 計画変更 勧告まで のもの | 改善命令 に至った もの | 苦情 件数 | 報告の 徴收件数 | 立入検査 件数 | 測定 件数 | 測定 適合 | 測定 不適合 | 測定 不能 | 調査に基 づく行政 指導件数 | その他の 行政指導 件数 | 改善勧告 までの もの | 改善命令 に至った もの |
| 常陸大宮市 | 0 | — | — | 0 | 0 | 0 | 0 | — | — | — | 0 | 0 | — | — |
| 那珂市 | 0 | — | — | 0 | 0 | 0 | 0 | — | — | — | 0 | 0 | — | — |
| 筑西市 | 0 | — | — | 0 | 0 | 0 | 0 | — | — | — | 0 | 0 | — | — |
| 坂東市 | 0 | — | — | 0 | 0 | 0 | 0 | — | — | — | 0 | 0 | — | — |
| 稲敷市 | 0 | — | — | 0 | 0 | 0 | 0 | — | — | — | 0 | 0 | — | — |
| かすみがうら市 | 0 | — | — | 0 | 0 | 0 | 0 | — | — | — | 0 | 0 | — | — |
| 桜川市 | 0 | — | — | 0 | 0 | 0 | 0 | — | — | — | 0 | 0 | — | — |
| 神栖市 | 0 | — | — | 1 | 0 | 0 | 0 | — | — | — | 0 | 0 | — | — |
| 行方市 | 0 | — | — | 0 | 0 | 0 | 0 | — | — | — | 0 | 0 | — | — |
| 行鉢市 | 0 | — | — | 0 | 0 | 0 | 0 | — | — | — | 0 | 0 | — | — |
| つくばみらい市 | 0 | — | — | 0 | 0 | 0 | 0 | — | — | — | 0 | 0 | — | — |
| 小美玉市 | 0 | — | — | 0 | 0 | 0 | 0 | — | — | — | 0 | 0 | — | — |
| 茨城県小計 | 0 | — | — | 3 | 0 | 1 | 0 | — | — | — | 1 | 0 | — | — |
| 栃木県(市を除く) | 0 | — | — | 0 | 0 | 0 | 0 | — | — | — | 0 | 0 | — | — |
| 宇都宮市 | 0 | — | — | 2 | 0 | 2 | 0 | — | — | — | 0 | 0 | — | — |
| 足利市 | 0 | — | — | 0 | 0 | 0 | 0 | — | — | — | 0 | 0 | — | — |
| 栃木市 | 0 | — | — | 1 | 0 | 0 | 0 | — | — | — | 0 | 1 | — | — |
| 佐野市 | 0 | — | — | 0 | 0 | 0 | 0 | — | — | — | 0 | 0 | — | — |
| 鹿沼市 | 0 | — | — | 0 | 0 | 0 | 0 | — | — | — | 0 | 0 | — | — |
| 日光市 | 0 | — | — | 0 | 0 | 0 | 0 | — | — | — | 0 | 0 | — | — |
| 小山市 | 0 | — | — | 0 | 0 | 0 | 0 | — | — | — | 0 | 0 | — | — |
| 真岡市 | 0 | — | — | 0 | 0 | 0 | 0 | — | — | — | 0 | 0 | — | — |
| 大田原市 | 0 | — | — | 0 | 0 | 0 | 0 | — | — | — | 0 | 0 | — | — |
| 大矢板市 | 0 | — | — | 0 | 0 | 0 | 0 | — | — | — | 0 | 0 | — | — |
| 那須塩原市 | 0 | — | — | 1 | 0 | 0 | 0 | — | — | — | 0 | 0 | — | — |
| さくら市 | 0 | — | — | 0 | 0 | 0 | 0 | — | — | — | 0 | 0 | — | — |
| 那須烏山市 | 0 | — | — | 0 | 0 | 0 | 0 | — | — | — | 0 | 0 | — | — |
| 下野市 | 0 | — | — | 0 | 0 | 0 | 0 | — | — | — | 0 | 0 | — | — |
| 栃木県小計 | 0 | — | — | 4 | 0 | 2 | 0 | — | — | — | 0 | 1 | — | — |
| 群馬県(市を除く) | 0 | — | — | 0 | 0 | 0 | 0 | — | — | — | 0 | 0 | — | — |
| 前橋市 | 0 | — | — | 1 | 0 | 0 | 0 | — | — | — | 0 | 1 | — | — |
| 高崎市 | 0 | — | — | 0 | 0 | 0 | 0 | — | — | — | 0 | 0 | — | — |
| 桐生市 | 0 | — | — | 0 | 0 | 0 | 0 | — | — | — | 0 | 0 | — | — |
| 伊勢崎市 | 0 | — | — | 2 | 0 | 0 | 0 | — | — | — | 0 | 2 | — | — |
| 太田市 | 0 | — | — | 0 | 0 | 0 | 0 | — | — | — | 0 | 0 | — | — |
| 沼田市 | 0 | — | — | 0 | 0 | 0 | 0 | — | — | — | 0 | 0 | — | — |
| 館林市 | 0 | — | — | 1 | 0 | 0 | 0 | — | — | — | 1 | 0 | — | — |
| 渋川市 | 0 | — | — | 1 | 0 | 0 | 1 | — | — | — | 0 | 0 | — | — |
| 藤岡市 | 0 | — | — | 0 | 0 | 0 | 0 | — | — | — | 0 | 0 | — | — |
| 富岡市 | 0 | — | — | 0 | 0 | 0 | 0 | — | — | — | 0 | 0 | — | — |
| 安中市 | 0 | — | — | 0 | 0 | 0 | 0 | — | — | — | 0 | 0 | — | — |
| みどり市 | 0 | — | — | 1 | 0 | 0 | 0 | — | — | — | 0 | 1 | — | — |
| 群馬県小計 | 0 | — | — | 6 | 0 | 0 | 1 | — | — | — | 1 | 4 | — | — |
| 埼玉県(市を除く) | 0 | — | — | 0 | 0 | 0 | 0 | — | — | — | 0 | 0 | — | — |
| さいたま市 | 0 | — | — | 0 | 0 | 0 | 0 | — | — | — | 0 | 0 | — | — |
| 川越市 | 0 | — | — | 2 | 0 | 1 | 0 | — | — | — | 2 | 0 | — | — |
| 熊谷市 | 0 | — | — | 0 | 0 | 0 | 0 | — | — | — | 0 | 0 | — | — |
| 川口市 | 0 | — | — | 5 | 0 | 4 | 0 | — | — | — | 5 | 0 | — | — |
| 行田市 | 0 | — | — | 6 | 0 | 1 | 0 | — | — | — | 6 | 0 | — | — |
| 秩父市 | 0 | — | — | 0 | 0 | 0 | 0 | — | — | — | 0 | 0 | — | — |
| 所沢市 | 0 | — | — | 0 | 0 | 0 | 0 | — | — | — | 0 | 0 | — | — |
| 飯能市 | 0 | — | — | 0 | 0 | 0 | 0 | — | — | — | 0 | 0 | — | — |
| 加須市 | 0 | — | — | 0 | 0 | 0 | 0 | — | — | — | 0 | 0 | — | — |
| 本庄市 | 0 | — | — | 0 | 0 | 0 | 0 | — | — | — | 0 | 0 | — | — |
| 東松山市 | 0 | — | — | 0 | 0 | 0 | 0 | — | — | — | 0 | 0 | — | — |
| 春日部市 | 0 | — | — | 4 | 0 | 0 | 0 | — | — | — | 1 | 2 | — | — |
| 狭山市 | 0 | — | — | 0 | 0 | 0 | 0 | — | — | — | 0 | 0 | — | — |
| 狭羽市 | 0 | — | — | 0 | 0 | 0 | 0 | — | — | — | 0 | 0 | — | — |
| 鴻巣市 | 0 | — | — | 0 | 0 | 0 | 0 | — | — | — | 0 | 0 | — | — |
| 深谷市 | 0 | — | — | 0 | 0 | 0 | 0 | — | — | — | 0 | 0 | — | — |
| 上尾市 | 0 | — | — | 0 | 0 | 0 | 0 | — | — | — | 0 | 0 | — | — |
| 草加市 | 0 | — | — | 0 | 0 | 0 | 0 | — | — | — | 0 | 0 | — | — |
| 越谷市 | 0 | — | — | 0 | 0 | 0 | 0 | — | — | — | 0 | 0 | — | — |
| 蕨市 | 0 | — | — | 0 | 0 | 0 | 0 | — | — | — | 0 | 0 | — | — |
| 戸田市 | 0 | — | — | 0 | 0 | 0 | 0 | — | — | — | 0 | 0 | — | — |
| 入間市 | 0 | — | — | 1 | 0 | 1 | 0 | — | — | — | 0 | 1 | — | — |
| 朝霞市 | 0 | — | — | 0 | 0 | 0 | 0 | — | — | — | 0 | 0 | — | — |
| 志木市 | 0 | — | — | 0 | 0 | 0 | 0 | — | — | — | 0 | 0 | — | — |
| 和光市 | 0 | — | — | 3 | 3 | 3 | 0 | — | — | — | 3 | 0 | — | — |
| 新座市 | 0 | — | — | 0 | 0 | 0 | 0 | — | — | — | 0 | 0 | — | — |
| 桶川市 | 0 | — | — | 0 | 0 | 0 | 0 | — | — | — | 0 | 0 | — | — |
| 久喜市 | 0 | — | — | 0 | 0 | 0 | 0 | — | — | — | 0 | 0 | — | — |
| 北本市 | 0 | — | — | 1 | 0 | 0 | 0 | — | — | — | 0 | 0 | — | — |
| 八潮市 | 0 | — | — | 2 | 0 | 2 | 0 | — | — | — | 2 | 0 | — | — |

| 行政対応 地方公共団体名 | 届出対応状況 | | | 苦情対応状況 | | | | | | | | | | |
|-----------------|------------|---------------------|--------------------|----------|-------------|------------|----------|----------|-----------|----------|----------------------|--------------------|-------------------|--------------------|
| | 行政指導 件数 | 計画変更 勧告まで のもの | 改善命令 に至った もの | 苦情 件数 | 報告の 徴收件数 | 立入検査 件数 | 測定 件数 | 測定 適合 | 測定 不適合 | 測定 不能 | 調査に基 づく行政 指導件数 | その他の 行政指導 件数 | 改善勧告 までの もの | 改善命令 に至った もの |
| 富士見市 | 0 | — | — | 0 | 0 | 0 | 0 | — | — | — | 0 | 0 | — | — |
| 三郷市 | 0 | — | — | 0 | 0 | 0 | 0 | — | — | — | 0 | 0 | — | — |
| 蓮田市 | 0 | — | — | 0 | 0 | 0 | 0 | — | — | — | 0 | 0 | — | — |
| 坂戸市 | 0 | — | — | 0 | 0 | 0 | 0 | — | — | — | 0 | 0 | — | — |
| 幸手市 | 0 | — | — | 0 | 0 | 0 | 0 | — | — | — | 0 | 0 | — | — |
| 鶴ヶ島市 | 0 | — | — | 0 | 0 | 0 | 0 | — | — | — | 0 | 0 | — | — |
| 日高市 | 0 | — | — | 0 | 0 | 0 | 0 | — | — | — | 0 | 0 | — | — |
| 吉川市 | 0 | — | — | 2 | 0 | 2 | 0 | — | — | — | 0 | 0 | — | — |
| ふじみ野市 | 0 | — | — | 0 | 0 | 0 | 0 | — | — | — | 0 | 0 | — | — |
| 白岡市 | 0 | — | — | 0 | 0 | 0 | 0 | — | — | — | 0 | 0 | — | — |
| 埼玉県小計 | 0 | — | — | 26 | 3 | 14 | 0 | — | — | — | 19 | 3 | — | — |
| 千葉県(市を除く) | 0 | — | — | 0 | 0 | 0 | 0 | — | — | — | 0 | 0 | — | — |
| 千葉市 | 0 | — | — | 5 | 0 | 3 | 0 | — | — | — | 0 | 3 | — | — |
| 銚子市 | 0 | — | — | 0 | 0 | 0 | 0 | — | — | — | 0 | 0 | — | — |
| 市川市 | 0 | — | — | 0 | 0 | 0 | 0 | — | — | — | 0 | 0 | — | — |
| 船橋市 | 0 | — | — | 0 | 0 | 0 | 0 | — | — | — | 0 | 0 | — | — |
| 館山市 | 0 | — | — | 0 | 0 | 0 | 0 | — | — | — | 0 | 0 | — | — |
| 木更津市 | 0 | — | — | 0 | 0 | 0 | 0 | — | — | — | 0 | 0 | — | — |
| 松戸市 | 0 | — | — | 0 | 0 | 0 | 0 | — | — | — | 0 | 0 | — | — |
| 野田市 | 0 | — | — | 0 | 0 | 0 | 0 | — | — | — | 0 | 0 | — | — |
| 茂原市 | 0 | — | — | 0 | 0 | 0 | 0 | — | — | — | 0 | 0 | — | — |
| 成田市 | 0 | — | — | 1 | 0 | 1 | 0 | — | — | — | 1 | 0 | — | — |
| 佐倉市 | 0 | — | — | 0 | 0 | 0 | 0 | — | — | — | 0 | 0 | — | — |
| 東金市 | 0 | — | — | 0 | 0 | 0 | 0 | — | — | — | 0 | 0 | — | — |
| 旭市 | 0 | — | — | 0 | 0 | 0 | 0 | — | — | — | 0 | 0 | — | — |
| 習志野市 | 0 | — | — | 0 | 0 | 0 | 0 | — | — | — | 0 | 0 | — | — |
| 柏市 | 0 | — | — | 0 | 0 | 0 | 0 | — | — | — | 0 | 0 | — | — |
| 勝浦市 | 0 | — | — | 0 | 0 | 0 | 0 | — | — | — | 0 | 0 | — | — |
| 原山市 | 0 | — | — | 0 | 0 | 0 | 0 | — | — | — | 0 | 0 | — | — |
| 流山市 | 0 | — | — | 0 | 0 | 0 | 0 | — | — | — | 0 | 0 | — | — |
| 八千代市 | 0 | — | — | 1 | 0 | 1 | 0 | — | — | — | 0 | 1 | — | — |
| 我孫子市 | 0 | — | — | 0 | 0 | 0 | 0 | — | — | — | 0 | 0 | — | — |
| 鴨川市 | 0 | — | — | 0 | 0 | 0 | 0 | — | — | — | 0 | 0 | — | — |
| 鎌ヶ谷市 | 0 | — | — | 0 | 0 | 0 | 0 | — | — | — | 0 | 0 | — | — |
| 君津市 | 0 | — | — | 0 | 0 | 0 | 0 | — | — | — | 0 | 0 | — | — |
| 富津市 | 0 | — | — | 0 | 0 | 0 | 0 | — | — | — | 0 | 0 | — | — |
| 浦安市 | 0 | — | — | 0 | 0 | 0 | 0 | — | — | — | 0 | 0 | — | — |
| 四街道市 | 0 | — | — | 1 | 0 | 0 | 0 | — | — | — | 0 | 1 | — | — |
| 袖ヶ浦市 | 0 | — | — | 1 | 0 | 1 | 0 | — | — | — | 1 | 0 | — | — |
| 八街市 | 0 | — | — | 0 | 0 | 0 | 0 | — | — | — | 0 | 0 | — | — |
| 印西市 | 0 | — | — | 0 | 0 | 0 | 0 | — | — | — | 0 | 0 | — | — |
| 白井市 | 0 | — | — | 0 | 0 | 0 | 0 | — | — | — | 0 | 0 | — | — |
| 富里市 | 0 | — | — | 0 | 0 | 0 | 0 | — | — | — | 0 | 0 | — | — |
| 南房総市 | 0 | — | — | 0 | 0 | 0 | 0 | — | — | — | 0 | 0 | — | — |
| 匝瑳市 | 0 | — | — | 0 | 0 | 0 | 0 | — | — | — | 0 | 0 | — | — |
| 香取市 | 0 | — | — | 0 | 0 | 0 | 0 | — | — | — | 0 | 0 | — | — |
| 山武市 | 0 | — | — | 0 | 0 | 0 | 0 | — | — | — | 0 | 0 | — | — |
| いすみ市 | 0 | — | — | 0 | 0 | 0 | 0 | — | — | — | 0 | 0 | — | — |
| 大網白里市 | 0 | — | — | 0 | 0 | 0 | 0 | — | — | — | 0 | 0 | — | — |
| 千葉県小計 | 0 | — | — | 9 | 0 | 6 | 0 | — | — | — | 2 | 5 | — | — |
| 東京都(市・特別区を除く) | 0 | — | — | 1 | 0 | 0 | 0 | — | — | — | 0 | 0 | — | — |
| 千代田区 | 0 | — | — | 0 | 0 | 0 | 0 | — | — | — | 0 | 0 | — | — |
| 中央区 | 0 | — | — | 0 | 0 | 0 | 0 | — | — | — | 0 | 0 | — | — |
| 港区 | 0 | — | — | 0 | 0 | 0 | 0 | — | — | — | 0 | 0 | — | — |
| 新宿区 | 0 | — | — | 0 | 0 | 0 | 0 | — | — | — | 0 | 0 | — | — |
| 文京区 | 0 | — | — | 0 | 0 | 0 | 0 | — | — | — | 0 | 0 | — | — |
| 台東区 | 0 | — | — | 0 | 0 | 0 | 0 | — | — | — | 0 | 0 | — | — |
| 墨田区 | 0 | — | — | 0 | 0 | 0 | 0 | — | — | — | 0 | 0 | — | — |
| 江東区 | 0 | — | — | 0 | 0 | 0 | 0 | — | — | — | 0 | 0 | — | — |
| 品川区 | 0 | — | — | 1 | 1 | 0 | 0 | — | — | — | 0 | 0 | — | — |
| 目黒区 | 0 | — | — | 0 | 0 | 0 | 0 | — | — | — | 0 | 0 | — | — |
| 大田区 | 0 | — | — | 1 | 0 | 1 | 0 | — | — | — | 0 | 1 | — | — |
| 世田谷区 | 0 | — | — | 0 | 0 | 0 | 0 | — | — | — | 0 | 0 | — | — |
| 渋谷区 | 0 | — | — | 1 | 0 | 1 | 1 | — | — | — | 1 | 0 | — | — |
| 中野区 | 0 | — | — | 0 | 0 | 0 | 0 | — | — | — | 0 | 0 | — | — |
| 杉並区 | 0 | — | — | 0 | 0 | 0 | 0 | — | — | — | 0 | 0 | — | — |
| 豊島区 | 0 | — | — | 0 | 0 | 0 | 0 | — | — | — | 0 | 0 | — | — |
| 北区 | 0 | — | — | 0 | 0 | 0 | 0 | — | — | — | 0 | 0 | — | — |
| 荒川区 | 0 | — | — | 0 | 0 | 0 | 0 | — | — | — | 0 | 0 | — | — |
| 板橋区 | 0 | — | — | 0 | 0 | 0 | 0 | — | — | — | 0 | 0 | — | — |
| 練馬区 | 0 | — | — | 0 | 0 | 0 | 0 | — | — | — | 0 | 0 | — | — |
| 足立区 | 0 | — | — | 0 | 0 | 0 | 0 | — | — | — | 0 | 0 | — | — |
| 葛飾区 | 0 | — | — | 0 | 0 | 0 | 0 | — | — | — | 0 | 0 | — | — |
| 江戸川区 | 0 | — | — | 0 | 0 | 0 | 0 | — | — | — | 0 | 0 | — | — |
| 八王子市 | 0 | — | — | 0 | 0 | 0 | 0 | — | — | — | 0 | 0 | — | — |
| 立川市 | 0 | — | — | 0 | 0 | 0 | 0 | — | — | — | 0 | 0 | — | — |

| 行政対応 地方公共団体名 | 届出対応状況 | | | 苦情対応状況 | | | | | | | | | | |
|-----------------|------------|---------------------|--------------------|----------|-------------|------------|----------|----------|-----------|----------|----------------------|--------------------|-------------------|--------------------|
| | 行政指導 件数 | 計画変更 勧告まで のもの | 改善命令 に至った もの | 苦情 件数 | 報告の 徴收件数 | 立入検査 件数 | 測定 件数 | 測定 適合 | 測定 不適合 | 測定 不能 | 調査に基 づく行政 指導件数 | その他の 行政指導 件数 | 改善勧告 までの もの | 改善命令 に至った もの |
| 武蔵野市 | 0 | — | — | 0 | 0 | 0 | 0 | — | — | — | 0 | 0 | — | — |
| 三鷹市 | 0 | — | — | 0 | 0 | 0 | 0 | — | — | — | 0 | 0 | — | — |
| 青梅市 | 0 | — | — | 2 | 0 | 0 | 0 | — | — | — | 0 | 2 | — | — |
| 府中 | 0 | — | — | 0 | 0 | 0 | 0 | — | — | — | 0 | 0 | — | — |
| 昭島市 | 0 | — | — | 0 | 0 | 0 | 0 | — | — | — | 0 | 0 | — | — |
| 調布市 | 0 | — | — | 2 | 0 | 0 | 0 | — | — | — | 0 | 2 | — | — |
| 町田 | 0 | — | — | 0 | 0 | 0 | 0 | — | — | — | 0 | 0 | — | — |
| 小金井 | 0 | — | — | 0 | 0 | 0 | 0 | — | — | — | 0 | 0 | — | — |
| 小平 | 0 | — | — | 0 | 0 | 0 | 0 | — | — | — | 0 | 0 | — | — |
| 小日野 | 0 | — | — | 0 | 0 | 0 | 0 | — | — | — | 0 | 0 | — | — |
| 東村山市 | 0 | — | — | 0 | 0 | 0 | 0 | — | — | — | 0 | 0 | — | — |
| 国分寺 | 0 | — | — | 0 | 0 | 0 | 0 | — | — | — | 0 | 0 | — | — |
| 国立 | 0 | — | — | 0 | 0 | 0 | 0 | — | — | — | 0 | 0 | — | — |
| 福生 | 0 | — | — | 0 | 0 | 0 | 0 | — | — | — | 0 | 0 | — | — |
| 狛江 | 0 | — | — | 0 | 0 | 0 | 0 | — | — | — | 0 | 0 | — | — |
| 東大和市 | 0 | — | — | 1 | 0 | 0 | 0 | — | — | — | 0 | 0 | — | — |
| 清瀬 | 0 | — | — | 0 | 0 | 0 | 0 | — | — | — | 0 | 0 | — | — |
| 東久留米 | 0 | — | — | 0 | 0 | 0 | 0 | — | — | — | 0 | 0 | — | — |
| 武蔵村山 | 0 | — | — | 0 | 0 | 0 | 0 | — | — | — | 0 | 0 | — | — |
| 多摩 | 0 | — | — | 0 | 0 | 0 | 0 | — | — | — | 0 | 0 | — | — |
| 稲城 | 0 | — | — | 0 | 0 | 0 | 0 | — | — | — | 0 | 0 | — | — |
| 羽村 | 0 | — | — | 0 | 0 | 0 | 0 | — | — | — | 0 | 0 | — | — |
| あきる野 | 0 | — | — | 0 | 0 | 0 | 0 | — | — | — | 0 | 0 | — | — |
| 西東京 | 0 | — | — | 0 | 0 | 0 | 0 | — | — | — | 0 | 0 | — | — |
| 東京都小計 | 0 | — | — | 9 | 1 | 2 | 1 | — | — | — | 1 | 5 | — | — |
| 神奈川県(市を除く) | 0 | — | — | 3 | 0 | 0 | 0 | — | — | — | 0 | 0 | — | — |
| 横浜 | 0 | — | — | 1 | 0 | 1 | 0 | — | — | — | 0 | 1 | — | — |
| 川崎市 | 0 | — | — | 5 | 2 | 0 | 0 | — | — | — | 0 | 3 | — | — |
| 相模原 | 0 | — | — | 2 | 0 | 2 | 0 | — | — | — | 0 | 0 | — | — |
| 横須賀 | 0 | — | — | 0 | 0 | 0 | 0 | — | — | — | 0 | 0 | — | — |
| 平塚 | 0 | — | — | 0 | 0 | 0 | 0 | — | — | — | 0 | 0 | — | — |
| 鎌倉 | 0 | — | — | 1 | 1 | 1 | 0 | — | — | — | 1 | 0 | — | — |
| 藤沢 | 0 | — | — | 2 | 0 | 1 | 0 | — | — | — | 0 | 2 | — | — |
| 小田原 | 0 | — | — | 0 | 0 | 0 | 0 | — | — | — | 0 | 0 | — | — |
| 茅ヶ崎 | 6 | — | — | 0 | 0 | 0 | 0 | — | — | — | 0 | 0 | — | — |
| 逗子 | 0 | — | — | 0 | 0 | 0 | 0 | — | — | — | 0 | 0 | — | — |
| 三浦 | 0 | — | — | 0 | 0 | 0 | 0 | — | — | — | 0 | 0 | — | — |
| 秦野 | 0 | — | — | 0 | 0 | 0 | 0 | — | — | — | 0 | 0 | — | — |
| 厚木 | 0 | — | — | 0 | 0 | 0 | 0 | — | — | — | 0 | 0 | — | — |
| 大和 | 0 | — | — | 1 | 0 | 1 | 0 | — | — | — | 1 | 0 | — | — |
| 伊勢原 | 0 | — | — | 1 | 0 | 1 | 0 | — | — | — | 1 | 0 | — | — |
| 海老名 | 0 | — | — | 0 | 0 | 0 | 0 | — | — | — | 0 | 0 | — | — |
| 座間 | 0 | — | — | 0 | 0 | 0 | 0 | — | — | — | 0 | 0 | — | — |
| 南足柄 | 0 | — | — | 0 | 0 | 0 | 0 | — | — | — | 0 | 0 | — | — |
| 綾瀬 | 0 | — | — | 2 | 0 | 1 | 0 | — | — | — | 1 | 0 | — | — |
| 神奈川県小計 | 6 | — | — | 18 | 3 | 8 | 0 | — | — | — | 4 | 6 | — | — |
| 新潟県(市を除く) | 0 | — | — | 0 | 0 | 0 | 0 | — | — | — | 0 | 0 | — | — |
| 新潟 | 0 | — | — | 0 | 0 | 0 | 0 | — | — | — | 0 | 0 | — | — |
| 長岡 | 0 | — | — | 1 | 0 | 1 | 0 | — | — | — | 1 | 0 | — | — |
| 三条 | 0 | — | — | 1 | 0 | 0 | 0 | — | — | — | 0 | 1 | — | — |
| 柏崎 | 0 | — | — | 0 | 0 | 0 | 0 | — | — | — | 0 | 0 | — | — |
| 新発田 | 0 | — | — | 0 | 0 | 0 | 0 | — | — | — | 0 | 0 | — | — |
| 小千谷 | 0 | — | — | 0 | 0 | 0 | 0 | — | — | — | 0 | 0 | — | — |
| 加茂 | 0 | — | — | 0 | 0 | 0 | 0 | — | — | — | 0 | 0 | — | — |
| 十日町 | 0 | — | — | 0 | 0 | 0 | 0 | — | — | — | 0 | 0 | — | — |
| 見附 | 0 | — | — | 0 | 0 | 0 | 0 | — | — | — | 0 | 0 | — | — |
| 村上 | 0 | — | — | 0 | 0 | 0 | 0 | — | — | — | 0 | 0 | — | — |
| 燕 | 0 | — | — | 0 | 0 | 0 | 0 | — | — | — | 0 | 0 | — | — |
| 糸魚川 | 0 | — | — | 0 | 0 | 0 | 0 | — | — | — | 0 | 0 | — | — |
| 妙高 | 0 | — | — | 0 | 0 | 0 | 0 | — | — | — | 0 | 0 | — | — |
| 五泉 | 0 | — | — | 1 | 0 | 0 | 0 | — | — | — | 0 | 0 | — | — |
| 上越 | 0 | — | — | 0 | 0 | 0 | 0 | — | — | — | 0 | 0 | — | — |
| 阿賀野 | 0 | — | — | 0 | 0 | 0 | 0 | — | — | — | 0 | 0 | — | — |
| 佐渡 | 0 | — | — | 0 | 0 | 0 | 0 | — | — | — | 0 | 0 | — | — |
| 魚沼 | 0 | — | — | 0 | 0 | 0 | 0 | — | — | — | 0 | 0 | — | — |
| 南魚沼 | 0 | — | — | 0 | 0 | 0 | 0 | — | — | — | 0 | 0 | — | — |
| 胎内 | 0 | — | — | 0 | 0 | 0 | 0 | — | — | — | 0 | 0 | — | — |
| 新潟県小計 | 0 | — | — | 3 | 0 | 1 | 0 | — | — | — | 1 | 1 | — | — |
| 富山県(市を除く) | 0 | — | — | 0 | 0 | 0 | 0 | — | — | — | 0 | 0 | — | — |
| 富山 | 0 | — | — | 0 | 0 | 0 | 0 | — | — | — | 0 | 0 | — | — |
| 高岡 | 0 | — | — | 0 | 0 | 0 | 0 | — | — | — | 0 | 0 | — | — |
| 魚津 | 0 | — | — | 1 | 0 | 1 | 0 | — | — | — | 0 | 1 | — | — |
| 氷見 | 0 | — | — | 0 | 0 | 0 | 0 | — | — | — | 0 | 0 | — | — |
| 滑川 | 0 | — | — | 0 | 0 | 0 | 0 | — | — | — | 0 | 0 | — | — |

| 行政対応 地方公共団体名 | 届出対応状況 | | | 苦情対応状況 | | | | | | | | | | |
|-----------------|------------|---------------------|--------------------|------------------|---------------------------------|----------------------------|------------------|------------------|-----------------------|------------------|--|--------------------------------|---------------------------------------|--|
| | 行政指導 件数 | 計画変更 勧告まで のもの | 改善命令 に至った もの | 苦 情 件 数 | 報 告 の 徴 収 件 数 | 立 入 検 査 件 数 | 測 定 件 数 | 測 定 合 格 | 測 定 不 合 格 | 測 定 不 能 | 調 査 に 基 づく 行政 指導 件数 | その 他の 行政 指導 件 数 | 改 善 勧 告 ま で の もの | 改 善 命 令 に 至 っ た もの |
| 黒部市 | 0 | — | — | 0 | 0 | 0 | 0 | — | — | — | 0 | 0 | — | — |
| 砺波市 | 0 | — | — | 0 | 0 | 0 | 0 | — | — | — | 0 | 0 | — | — |
| 小矢部市 | 0 | — | — | 0 | 0 | 0 | 0 | — | — | — | 0 | 0 | — | — |
| 南砺市 | 0 | — | — | 0 | 0 | 0 | 0 | — | — | — | 0 | 0 | — | — |
| 射水市 | 0 | — | — | 0 | 0 | 0 | 0 | — | — | — | 0 | 0 | — | — |
| 富山県小計 | 0 | — | — | 1 | 0 | 1 | 0 | — | — | — | 0 | 1 | — | — |
| 石川県(市を除く) | 0 | — | — | 0 | 0 | 0 | 0 | — | — | — | 0 | 0 | — | — |
| 金沢市 | 0 | — | — | 0 | 0 | 0 | 0 | — | — | — | 0 | 0 | — | — |
| 七尾市 | 0 | — | — | 0 | 0 | 0 | 0 | — | — | — | 0 | 0 | — | — |
| 小松市 | 0 | — | — | 0 | 0 | 0 | 0 | — | — | — | 0 | 0 | — | — |
| 輪島市 | 0 | — | — | 0 | 0 | 0 | 0 | — | — | — | 0 | 0 | — | — |
| 珠洲市 | 0 | — | — | 0 | 0 | 0 | 0 | — | — | — | 0 | 0 | — | — |
| 加賀市 | 0 | — | — | 0 | 0 | 0 | 0 | — | — | — | 0 | 0 | — | — |
| 羽咋市 | 0 | — | — | 0 | 0 | 0 | 0 | — | — | — | 0 | 0 | — | — |
| かほく市 | 0 | — | — | 0 | 0 | 0 | 0 | — | — | — | 0 | 0 | — | — |
| 白山市 | 0 | — | — | 0 | 0 | 0 | 0 | — | — | — | 0 | 0 | — | — |
| 能美市 | 0 | — | — | 1 | 0 | 1 | 1 | — | — | — | 0 | 0 | — | — |
| 野々市市 | 0 | — | — | 0 | 0 | 0 | 0 | — | — | — | 0 | 0 | — | — |
| 石川県小計 | 0 | — | — | 1 | 0 | 1 | 1 | — | — | — | 0 | 0 | — | — |
| 福井県(市を除く) | 0 | — | — | 0 | 0 | 0 | 0 | — | — | — | 0 | 0 | — | — |
| 福井市 | 0 | — | — | 0 | 0 | 0 | 0 | — | — | — | 0 | 0 | — | — |
| 敦賀市 | 0 | — | — | 0 | 0 | 0 | 0 | — | — | — | 0 | 0 | — | — |
| 小浜市 | 0 | — | — | 0 | 0 | 0 | 0 | — | — | — | 0 | 0 | — | — |
| 大野市 | 0 | — | — | 0 | 0 | 0 | 0 | — | — | — | 0 | 0 | — | — |
| 勝山市 | 0 | — | — | 0 | 0 | 0 | 0 | — | — | — | 0 | 0 | — | — |
| 鯖江市 | 0 | — | — | 0 | 0 | 0 | 0 | — | — | — | 0 | 0 | — | — |
| あわら市 | 0 | — | — | 0 | 0 | 0 | 0 | — | — | — | 0 | 0 | — | — |
| 越前市 | 0 | — | — | 0 | 0 | 0 | 0 | — | — | — | 0 | 0 | — | — |
| 坂井市 | 0 | — | — | 0 | 0 | 0 | 0 | — | — | — | 0 | 0 | — | — |
| 福井県小計 | 0 | — | — | 0 | 0 | 0 | 0 | — | — | — | 0 | 0 | — | — |
| 山梨県(市を除く) | 0 | — | — | 1 | 1 | 1 | 0 | — | — | — | 1 | 0 | — | — |
| 甲府市 | 0 | — | — | 1 | 0 | 1 | 0 | — | — | — | 1 | 0 | — | — |
| 富士吉田市 | 0 | — | — | 0 | 0 | 0 | 0 | — | — | — | 0 | 0 | — | — |
| 都留市 | 0 | — | — | 0 | 0 | 0 | 0 | — | — | — | 0 | 0 | — | — |
| 山梨市 | 0 | — | — | 0 | 0 | 0 | 0 | — | — | — | 0 | 0 | — | — |
| 大月市 | 0 | — | — | 0 | 0 | 0 | 0 | — | — | — | 0 | 0 | — | — |
| 韮崎市 | 0 | — | — | 0 | 0 | 0 | 0 | — | — | — | 0 | 0 | — | — |
| 南アルプス市 | 0 | — | — | 0 | 0 | 0 | 0 | — | — | — | 0 | 0 | — | — |
| 北杜市 | 0 | — | — | 0 | 0 | 0 | 0 | — | — | — | 0 | 0 | — | — |
| 甲斐市 | 0 | — | — | 0 | 0 | 0 | 0 | — | — | — | 0 | 0 | — | — |
| 笛吹市 | 0 | — | — | 0 | 0 | 0 | 0 | — | — | — | 0 | 0 | — | — |
| 上野原市 | 0 | — | — | 0 | 0 | 0 | 0 | — | — | — | 0 | 0 | — | — |
| 甲州市 | 0 | — | — | 0 | 0 | 0 | 0 | — | — | — | 0 | 0 | — | — |
| 中央市 | 0 | — | — | 0 | 0 | 0 | 0 | — | — | — | 0 | 0 | — | — |
| 山梨県小計 | 0 | — | — | 2 | 1 | 2 | 0 | — | — | — | 2 | 0 | — | — |
| 長野県(市を除く) | 0 | — | — | 0 | 0 | 0 | 0 | — | — | — | 0 | 0 | — | — |
| 長野市 | 0 | — | — | 0 | 0 | 0 | 0 | — | — | — | 0 | 0 | — | — |
| 松本市 | 0 | — | — | 0 | 0 | 0 | 0 | — | — | — | 0 | 0 | — | — |
| 上田市 | 0 | — | — | 1 | 0 | 0 | 0 | — | — | — | 0 | 0 | — | — |
| 岡谷市 | 0 | — | — | 0 | 0 | 0 | 0 | — | — | — | 0 | 0 | — | — |
| 飯田市 | 0 | — | — | 0 | 0 | 0 | 0 | — | — | — | 0 | 0 | — | — |
| 諏訪市 | 0 | — | — | 1 | 0 | 0 | 0 | — | — | — | 0 | 0 | — | — |
| 須坂市 | 0 | — | — | 0 | 0 | 0 | 0 | — | — | — | 0 | 0 | — | — |
| 小諸市 | 0 | — | — | 0 | 0 | 0 | 0 | — | — | — | 0 | 0 | — | — |
| 伊那市 | 0 | — | — | 0 | 0 | 0 | 0 | — | — | — | 0 | 0 | — | — |
| 駒ヶ根市 | 0 | — | — | 1 | 0 | 0 | 0 | — | — | — | 0 | 0 | — | — |
| 中野市 | 0 | — | — | 0 | 0 | 0 | 0 | — | — | — | 0 | 0 | — | — |
| 大町市 | 0 | — | — | 0 | 0 | 0 | 0 | — | — | — | 0 | 0 | — | — |
| 飯山市 | 0 | — | — | 0 | 0 | 0 | 0 | — | — | — | 0 | 0 | — | — |
| 茅野市 | 0 | — | — | 0 | 0 | 0 | 0 | — | — | — | 0 | 0 | — | — |
| 塩尻市 | 0 | — | — | 0 | 0 | 0 | 0 | — | — | — | 0 | 0 | — | — |
| 佐久市 | 0 | — | — | 0 | 0 | 0 | 0 | — | — | — | 0 | 0 | — | — |
| 千曲市 | 0 | — | — | 0 | 0 | 0 | 0 | — | — | — | 0 | 0 | — | — |
| 東御市 | 0 | — | — | 0 | 0 | 0 | 0 | — | — | — | 0 | 0 | — | — |
| 安曇野市 | 0 | — | — | 0 | 0 | 0 | 0 | — | — | — | 0 | 0 | — | — |
| 長野県小計 | 0 | — | — | 3 | 0 | 0 | 0 | — | — | — | 0 | 0 | — | — |
| 岐阜県(市を除く) | 0 | — | — | 0 | 0 | 0 | 0 | — | — | — | 0 | 0 | — | — |
| 岐阜市 | 0 | — | — | 7 | 7 | 7 | 0 | — | — | — | 0 | 0 | — | — |
| 大垣市 | 0 | — | — | 0 | 0 | 0 | 0 | — | — | — | 0 | 0 | — | — |
| 高山市 | 0 | — | — | 0 | 0 | 0 | 0 | — | — | — | 0 | 0 | — | — |
| 多治見市 | 0 | — | — | 0 | 0 | 0 | 0 | — | — | — | 0 | 0 | — | — |
| 多聞市 | 0 | — | — | 1 | 0 | 1 | 0 | — | — | — | 1 | 0 | — | — |
| 中津川市 | 0 | — | — | 0 | 0 | 0 | 0 | — | — | — | 0 | 0 | — | — |
| 美濃市 | 0 | — | — | 0 | 0 | 0 | 0 | — | — | — | 0 | 0 | — | — |
| 瑞浪市 | 0 | — | — | 0 | 0 | 0 | 0 | — | — | — | 0 | 0 | — | — |
| 羽島市 | 0 | — | — | 0 | 0 | 0 | 0 | — | — | — | 0 | 0 | — | — |
| 恵那市 | 0 | — | — | 0 | 0 | 0 | 0 | — | — | — | 0 | 0 | — | — |

| 行政対応 地方公共団体名 | 届出対応状況 | | | 苦情対応状況 | | | | | | | | | | |
|-----------------|------------|---------------------|--------------------|----------|-------------|------------|----------|----------|-----------|----------|----------------------|--------------------|-------------------|--------------------|
| | 行政指導 件数 | 計画変更 勧告まで のもの | 改善命令 に至った もの | 苦情 件数 | 報告の 徴收件数 | 立入検査 件数 | 測定 件数 | 測定 適合 | 測定 不適合 | 測定 不能 | 調査に基 づく行政 指導件数 | その他の 行政指導 件数 | 改善勧告 までの もの | 改善命令 に至った もの |
| 美濃加茂市 | 0 | — | — | 0 | 0 | 0 | 0 | — | — | — | 0 | 0 | — | — |
| 土岐市 | 0 | — | — | 0 | 0 | 0 | 0 | — | — | — | 0 | 0 | — | — |
| 各務原市 | 0 | — | — | 0 | 0 | 0 | 0 | — | — | — | 0 | 0 | — | — |
| 可児市 | 0 | — | — | 0 | 0 | 0 | 0 | — | — | — | 0 | 0 | — | — |
| 山県市 | 0 | — | — | 0 | 0 | 0 | 0 | — | — | — | 0 | 0 | — | — |
| 瑞穂市 | 0 | — | — | 0 | 0 | 0 | 0 | — | — | — | 0 | 0 | — | — |
| 飛騨市 | 0 | — | — | 0 | 0 | 0 | 0 | — | — | — | 0 | 0 | — | — |
| 本巣市 | 0 | — | — | 0 | 0 | 0 | 0 | — | — | — | 0 | 0 | — | — |
| 郡上市 | 0 | — | — | 0 | 0 | 0 | 0 | — | — | — | 0 | 0 | — | — |
| 下呂市 | 0 | — | — | 0 | 0 | 0 | 0 | — | — | — | 0 | 0 | — | — |
| 海津市 | 0 | — | — | 0 | 0 | 0 | 0 | — | — | — | 0 | 0 | — | — |
| 岐阜県小計 | 0 | — | — | 8 | 7 | 8 | 0 | — | — | — | 1 | 0 | — | — |
| 静岡県(市を除く) | 0 | — | — | 0 | 0 | 0 | 0 | — | — | — | 0 | 0 | — | — |
| 静岡市 | 0 | — | — | 0 | 0 | 0 | 0 | — | — | — | 0 | 0 | — | — |
| 浜松市 | 0 | — | — | 1 | 0 | 1 | 0 | — | — | — | 0 | 1 | — | — |
| 沼津市 | 0 | — | — | 1 | 0 | 0 | 0 | — | — | — | 0 | 1 | — | — |
| 熱海市 | 0 | — | — | 0 | 0 | 0 | 0 | — | — | — | 0 | 0 | — | — |
| 三島市 | 0 | — | — | 0 | 0 | 0 | 0 | — | — | — | 0 | 0 | — | — |
| 富士宮市 | 0 | — | — | 0 | 0 | 0 | 0 | — | — | — | 0 | 0 | — | — |
| 伊東市 | 0 | — | — | 0 | 0 | 0 | 0 | — | — | — | 0 | 0 | — | — |
| 島田市 | 0 | — | — | 0 | 0 | 0 | 0 | — | — | — | 0 | 0 | — | — |
| 富田市 | 0 | — | — | 2 | 0 | 0 | 0 | — | — | — | 0 | 0 | — | — |
| 磐田市 | 0 | — | — | 0 | 0 | 0 | 0 | — | — | — | 0 | 0 | — | — |
| 焼津市 | 0 | — | — | 1 | 0 | 0 | 0 | — | — | — | 0 | 1 | — | — |
| 掛川市 | 0 | — | — | 0 | 0 | 0 | 0 | — | — | — | 0 | 0 | — | — |
| 藤枝市 | 0 | — | — | 0 | 0 | 0 | 0 | — | — | — | 0 | 0 | — | — |
| 御殿場市 | 0 | — | — | 0 | 0 | 0 | 0 | — | — | — | 0 | 0 | — | — |
| 袋井市 | 0 | — | — | 0 | 0 | 0 | 0 | — | — | — | 0 | 0 | — | — |
| 下田市 | 0 | — | — | 0 | 0 | 0 | 0 | — | — | — | 0 | 0 | — | — |
| 裾野市 | 0 | — | — | 0 | 0 | 0 | 0 | — | — | — | 0 | 0 | — | — |
| 湖西市 | 0 | — | — | 0 | 0 | 0 | 0 | — | — | — | 0 | 0 | — | — |
| 伊豆市 | 0 | — | — | 0 | 0 | 0 | 0 | — | — | — | 0 | 0 | — | — |
| 御前崎市 | 0 | — | — | 0 | 0 | 0 | 0 | — | — | — | 0 | 0 | — | — |
| 菊川市 | 0 | — | — | 0 | 0 | 0 | 0 | — | — | — | 0 | 0 | — | — |
| 伊豆の国市 | 0 | — | — | 0 | 0 | 0 | 0 | — | — | — | 0 | 0 | — | — |
| 牧之原市 | 0 | — | — | 0 | 0 | 0 | 0 | — | — | — | 0 | 0 | — | — |
| 静岡県小計 | 0 | — | — | 5 | 0 | 1 | 0 | — | — | — | 0 | 3 | — | — |
| 愛知県(市を除く) | 0 | — | — | 1 | 0 | 0 | 0 | — | — | — | 0 | 0 | — | — |
| 名古屋 | 5 | — | — | 11 | 0 | 11 | 0 | — | — | — | 11 | 0 | — | — |
| 豊橋市 | 0 | — | — | 2 | 0 | 2 | 0 | — | — | — | 2 | 0 | — | — |
| 岡崎市 | 0 | — | — | 0 | 0 | 0 | 0 | — | — | — | 0 | 0 | — | — |
| 一宮市 | 0 | — | — | 1 | 1 | 1 | 0 | — | — | — | 1 | 0 | — | — |
| 瀬戸市 | 0 | — | — | 0 | 0 | 0 | 0 | — | — | — | 0 | 0 | — | — |
| 半田市 | 0 | — | — | 0 | 0 | 0 | 0 | — | — | — | 0 | 0 | — | — |
| 春日井市 | 0 | — | — | 0 | 0 | 0 | 0 | — | — | — | 0 | 0 | — | — |
| 豊川市 | 0 | — | — | 0 | 0 | 0 | 0 | — | — | — | 0 | 0 | — | — |
| 津島市 | 0 | — | — | 0 | 0 | 0 | 0 | — | — | — | 0 | 0 | — | — |
| 碧南市 | 0 | — | — | 0 | 0 | 0 | 0 | — | — | — | 0 | 0 | — | — |
| 刈谷市 | 0 | — | — | 0 | 0 | 0 | 0 | — | — | — | 0 | 0 | — | — |
| 豊田市 | 0 | — | — | 1 | 0 | 1 | 0 | — | — | — | 1 | 0 | — | — |
| 安城市 | 0 | — | — | 0 | 0 | 0 | 0 | — | — | — | 0 | 0 | — | — |
| 西尾市 | 0 | — | — | 0 | 0 | 0 | 0 | — | — | — | 0 | 0 | — | — |
| 蒲郡市 | 0 | — | — | 1 | 1 | 1 | 0 | — | — | — | 0 | 1 | — | — |
| 犬山市 | 0 | — | — | 0 | 0 | 0 | 0 | — | — | — | 0 | 0 | — | — |
| 常滑市 | 0 | — | — | 1 | 0 | 0 | 0 | — | — | — | 0 | 0 | — | — |
| 江南市 | 0 | — | — | 0 | 0 | 0 | 0 | — | — | — | 0 | 0 | — | — |
| 小牧市 | 0 | — | — | 0 | 0 | 0 | 0 | — | — | — | 0 | 0 | — | — |
| 稲沢市 | 0 | — | — | 0 | 0 | 0 | 0 | — | — | — | 0 | 0 | — | — |
| 新城市 | 0 | — | — | 0 | 0 | 0 | 0 | — | — | — | 0 | 0 | — | — |
| 東海市 | 0 | — | — | 0 | 0 | 0 | 0 | — | — | — | 0 | 0 | — | — |
| 大府市 | 0 | — | — | 0 | 0 | 0 | 0 | — | — | — | 0 | 0 | — | — |
| 知多市 | 0 | — | — | 0 | 0 | 0 | 0 | — | — | — | 0 | 0 | — | — |
| 知立市 | 0 | — | — | 0 | 0 | 0 | 0 | — | — | — | 0 | 0 | — | — |
| 尾張旭市 | 0 | — | — | 0 | 0 | 0 | 0 | — | — | — | 0 | 0 | — | — |
| 高浜市 | 0 | — | — | 4 | 0 | 2 | 1 | — | — | — | 2 | 0 | — | — |
| 岩倉市 | 0 | — | — | 0 | 0 | 0 | 0 | — | — | — | 0 | 0 | — | — |
| 豊明市 | 0 | — | — | 0 | 0 | 0 | 0 | — | — | — | 0 | 0 | — | — |
| 日進市 | 0 | — | — | 0 | 0 | 0 | 0 | — | — | — | 0 | 0 | — | — |
| 田原市 | 0 | — | — | 0 | 0 | 0 | 0 | — | — | — | 0 | 0 | — | — |
| 愛西市 | 0 | — | — | 1 | 0 | 1 | 0 | — | — | — | 1 | 0 | — | — |
| 清須市 | 0 | — | — | 0 | 0 | 0 | 0 | — | — | — | 0 | 0 | — | — |
| 名古屋 | 0 | — | — | 0 | 0 | 0 | 0 | — | — | — | 0 | 0 | — | — |
| 弥富市 | 0 | — | — | 2 | 0 | 0 | 0 | — | — | — | 0 | 2 | — | — |
| みよし市 | 0 | — | — | 0 | 0 | 0 | 0 | — | — | — | 0 | 0 | — | — |
| あま市 | 0 | — | — | 1 | 0 | 0 | 0 | — | — | — | 0 | 1 | — | — |
| 長久手市 | 0 | — | — | 0 | 0 | 0 | 0 | — | — | — | 0 | 0 | — | — |
| 愛知県小計 | 5 | — | — | 26 | 2 | 19 | 1 | — | — | — | 18 | 4 | — | — |

| 行政対応 地方公共団体名 | 届出対応状況 | | | 苦情対応状況 | | | | | | | | | | |
|-----------------|------------|---------------------|--------------------|----------|-------------|------------|----------|----------|-----------|----------|----------------------|--------------------|-------------------|--------------------|
| | 行政指導 件数 | 計画変更 勧告まで のもの | 改善命令 に至った もの | 苦情 件数 | 報告の 徴收件数 | 立入検査 件数 | 測定 件数 | 測定 適合 | 測定 不適合 | 測定 不能 | 調査に基 づく行政 指導件数 | その他の 行政指導 件数 | 改善勧告 までの もの | 改善命令 に至った もの |
| 三重県(市を除く) | 0 | — | — | 2 | 0 | 2 | 0 | — | — | — | 1 | 1 | — | — |
| 津市 | 0 | — | — | 1 | 0 | 0 | 0 | — | — | — | 0 | 0 | — | — |
| 四日市市 | 0 | — | — | 2 | 0 | 0 | 1 | — | — | — | 0 | 0 | — | — |
| 伊勢市 | 0 | — | — | 0 | 0 | 0 | 0 | — | — | — | 0 | 0 | — | — |
| 松阪市 | 0 | — | — | 0 | 0 | 0 | 0 | — | — | — | 0 | 0 | — | — |
| 桑名市 | 0 | — | — | 0 | 0 | 0 | 0 | — | — | — | 0 | 0 | — | — |
| 鈴鹿市 | 0 | — | — | 0 | 0 | 0 | 0 | — | — | — | 0 | 0 | — | — |
| 名張市 | 0 | — | — | 0 | 0 | 0 | 0 | — | — | — | 0 | 0 | — | — |
| 尾鷲市 | 0 | — | — | 0 | 0 | 0 | 0 | — | — | — | 0 | 0 | — | — |
| 亀山市 | 0 | — | — | 0 | 0 | 0 | 0 | — | — | — | 0 | 0 | — | — |
| 鳥羽市 | 0 | — | — | 0 | 0 | 0 | 0 | — | — | — | 0 | 0 | — | — |
| 熊野市 | 0 | — | — | 0 | 0 | 0 | 0 | — | — | — | 0 | 0 | — | — |
| いなべ市 | 0 | — | — | 0 | 0 | 0 | 0 | — | — | — | 0 | 0 | — | — |
| 志摩市 | 0 | — | — | 0 | 0 | 0 | 0 | — | — | — | 0 | 0 | — | — |
| 伊賀市 | 0 | — | — | 0 | 0 | 0 | 0 | — | — | — | 0 | 0 | — | — |
| 三重県小計 | 0 | — | — | 5 | 0 | 2 | 1 | — | — | — | 1 | 1 | — | — |
| 滋賀県(市を除く) | 0 | — | — | 0 | 0 | 0 | 0 | — | — | — | 0 | 0 | — | — |
| 大津市 | 0 | — | — | 0 | 0 | 0 | 0 | — | — | — | 0 | 0 | — | — |
| 彦根市 | 0 | — | — | 0 | 0 | 0 | 0 | — | — | — | 0 | 0 | — | — |
| 長浜市 | 0 | — | — | 0 | 0 | 0 | 0 | — | — | — | 0 | 0 | — | — |
| 近江八幡市 | 0 | — | — | 0 | 0 | 0 | 0 | — | — | — | 0 | 0 | — | — |
| 草津市 | 0 | — | — | 3 | 0 | 0 | 0 | — | — | — | 0 | 0 | — | — |
| 守山市 | 0 | — | — | 0 | 0 | 0 | 0 | — | — | — | 0 | 0 | — | — |
| 栗東市 | 0 | — | — | 0 | 0 | 0 | 0 | — | — | — | 0 | 0 | — | — |
| 甲賀市 | 0 | — | — | 0 | 0 | 0 | 0 | — | — | — | 0 | 0 | — | — |
| 野洲市 | 0 | — | — | 0 | 0 | 0 | 0 | — | — | — | 0 | 0 | — | — |
| 湖南市 | 0 | — | — | 0 | 0 | 0 | 0 | — | — | — | 0 | 0 | — | — |
| 高島市 | 0 | — | — | 0 | 0 | 0 | 0 | — | — | — | 0 | 0 | — | — |
| 東近江市 | 0 | — | — | 0 | 0 | 0 | 0 | — | — | — | 0 | 0 | — | — |
| 米原市 | 0 | — | — | 0 | 0 | 0 | 0 | — | — | — | 0 | 0 | — | — |
| 滋賀県小計 | 0 | — | — | 3 | 0 | 0 | 0 | — | — | — | 0 | 0 | — | — |
| 京都府(市を除く) | 0 | — | — | 1 | 0 | 0 | 0 | — | — | — | 0 | 0 | — | — |
| 京都市 | 0 | — | — | 5 | 0 | 4 | 1 | — | — | — | 4 | 0 | — | — |
| 福知山市 | 0 | — | — | 0 | 0 | 0 | 0 | — | — | — | 0 | 0 | — | — |
| 舞鶴市 | 0 | — | — | 0 | 0 | 0 | 0 | — | — | — | 0 | 0 | — | — |
| 綾部市 | 0 | — | — | 0 | 0 | 0 | 0 | — | — | — | 0 | 0 | — | — |
| 宇治市 | 0 | — | — | 0 | 0 | 0 | 0 | — | — | — | 0 | 0 | — | — |
| 宮津市 | 0 | — | — | 0 | 0 | 0 | 0 | — | — | — | 0 | 0 | — | — |
| 亀岡市 | 0 | — | — | 0 | 0 | 0 | 0 | — | — | — | 0 | 0 | — | — |
| 城陽市 | 0 | — | — | 0 | 0 | 0 | 0 | — | — | — | 0 | 0 | — | — |
| 向日市 | 0 | — | — | 0 | 0 | 0 | 0 | — | — | — | 0 | 0 | — | — |
| 長岡京市 | 0 | — | — | 2 | 0 | 0 | 0 | — | — | — | 0 | 2 | — | — |
| 八幡市 | 0 | — | — | 0 | 0 | 0 | 0 | — | — | — | 0 | 0 | — | — |
| 京田辺市 | 0 | — | — | 0 | 0 | 0 | 0 | — | — | — | 0 | 0 | — | — |
| 京丹后市 | 0 | — | — | 0 | 0 | 0 | 0 | — | — | — | 0 | 0 | — | — |
| 南丹市 | 0 | — | — | 0 | 0 | 0 | 0 | — | — | — | 0 | 0 | — | — |
| 木津川市 | 0 | — | — | 0 | 0 | 0 | 0 | — | — | — | 0 | 0 | — | — |
| 京都府小計 | 0 | — | — | 8 | 0 | 4 | 1 | — | — | — | 4 | 2 | — | — |
| 大阪府(市を除く) | 0 | — | — | 0 | 0 | 0 | 0 | — | — | — | 0 | 0 | — | — |
| 大阪市 | 0 | — | — | 20 | 0 | 20 | 1 | — | — | — | 14 | 3 | — | — |
| 堺市 | 0 | — | — | 3 | 0 | 3 | 1 | — | — | — | 3 | 0 | — | — |
| 岸和田市 | 0 | — | — | 0 | 0 | 0 | 0 | — | — | — | 0 | 0 | — | — |
| 豊中市 | 0 | — | — | 0 | 0 | 0 | 0 | — | — | — | 0 | 0 | — | — |
| 池田市 | 0 | — | — | 0 | 0 | 0 | 0 | — | — | — | 0 | 0 | — | — |
| 吹田市 | 0 | — | — | 0 | 0 | 0 | 0 | — | — | — | 0 | 0 | — | — |
| 泉大津市 | 0 | — | — | 0 | 0 | 0 | 0 | — | — | — | 0 | 0 | — | — |
| 高槻市 | 0 | — | — | 0 | 0 | 0 | 0 | — | — | — | 0 | 0 | — | — |
| 貝塚市 | 0 | — | — | 3 | 0 | 3 | 0 | — | — | — | 3 | 0 | — | — |
| 守口市 | 0 | — | — | 0 | 0 | 0 | 0 | — | — | — | 0 | 0 | — | — |
| 枚方市 | 0 | — | — | 0 | 0 | 0 | 0 | — | — | — | 0 | 0 | — | — |
| 茨木市 | 0 | — | — | 0 | 0 | 0 | 0 | — | — | — | 0 | 0 | — | — |
| 八尾市 | 0 | — | — | 3 | 0 | 3 | 2 | — | — | — | 3 | 0 | — | — |
| 泉野市 | 0 | — | — | 1 | 0 | 0 | 0 | — | — | — | 0 | 0 | — | — |
| 富田林市 | 0 | — | — | 0 | 0 | 0 | 0 | — | — | — | 0 | 0 | — | — |
| 寝屋川市 | 0 | — | — | 1 | 0 | 1 | 0 | — | — | — | 1 | 0 | — | — |
| 河内長野市 | 0 | — | — | 0 | 0 | 0 | 0 | — | — | — | 0 | 0 | — | — |
| 松原市 | 0 | — | — | 0 | 0 | 0 | 0 | — | — | — | 0 | 0 | — | — |
| 大東市 | 0 | — | — | 0 | 0 | 0 | 0 | — | — | — | 0 | 0 | — | — |
| 和泉市 | 0 | — | — | 0 | 0 | 0 | 0 | — | — | — | 0 | 0 | — | — |
| 箕面市 | 0 | — | — | 0 | 0 | 0 | 0 | — | — | — | 0 | 0 | — | — |
| 柏原市 | 0 | — | — | 0 | 0 | 0 | 0 | — | — | — | 0 | 0 | — | — |
| 羽曳野市 | 0 | — | — | 0 | 0 | 0 | 0 | — | — | — | 0 | 0 | — | — |
| 門真市 | 0 | — | — | 0 | 0 | 0 | 0 | — | — | — | 0 | 0 | — | — |
| 摂津市 | 0 | — | — | 0 | 0 | 0 | 0 | — | — | — | 0 | 0 | — | — |

| 行政対応 地方公共団体名 | 届出対応状況 | | | 苦情対応状況 | | | | | | | | | | | |
|-----------------|------------|---------------------|--------------------|------------------|---------------------------------|----------------------------|------------------|------------------|-----------------------|-----------------------|-----------------------|----------------------|------------------------|-------------------|--------------------|
| | 行政指導 件数 | 計画変更 勧告まで のもの | 改善命令 に至った もの | 苦 情 件 数 | 報 告 の 徴 収 件 数 | 立 入 検 査 件 数 | 測 定 件 数 | 測 定 合 適 | 測 定 不 合 適 | 測 判 不 定 能 | 測 判 不 定 能 | 調査に基 づく行政 指導件数 | その他 の行政 指導 件数 | 改善勧告 までの もの | 改善命令 に至った もの |
| 高石市 | 0 | — | — | 0 | 0 | 0 | 0 | — | — | — | — | 0 | 0 | — | — |
| 藤井寺市 | 0 | — | — | 0 | 0 | 0 | 0 | — | — | — | — | 0 | 0 | — | — |
| 東大阪市 | 0 | — | — | 8 | 6 | 6 | 2 | — | — | — | — | 4 | 1 | — | — |
| 泉南 四條野 市 | 0 | — | — | 0 | 0 | 0 | 0 | — | — | — | — | 0 | 0 | — | — |
| 交野市 | 0 | — | — | 0 | 0 | 0 | 0 | — | — | — | — | 0 | 0 | — | — |
| 大阪狭 山市 | 0 | — | — | 0 | 0 | 0 | 0 | — | — | — | — | 0 | 0 | — | — |
| 大阪南 市 | 0 | — | — | 0 | 0 | 0 | 0 | — | — | — | — | 0 | 0 | — | — |
| 大阪府小計 | 0 | — | — | 39 | 6 | 36 | 6 | — | — | — | — | 28 | 4 | — | — |
| 兵庫県(市を除く) | 0 | — | — | 0 | 0 | 0 | 0 | — | — | — | — | 0 | 0 | — | — |
| 神戸市 | 0 | — | — | 0 | 0 | 0 | 0 | — | — | — | — | 0 | 0 | — | — |
| 姫路市 | 0 | — | — | 3 | 0 | 3 | 0 | — | — | — | — | 2 | 1 | — | — |
| 尼崎市 | 0 | — | — | 1 | 0 | 0 | 0 | — | — | — | — | 0 | 0 | — | — |
| 明石市 | 0 | — | — | 0 | 0 | 0 | 0 | — | — | — | — | 0 | 0 | — | — |
| 西宮市 | 0 | — | — | 0 | 0 | 0 | 0 | — | — | — | — | 0 | 0 | — | — |
| 洲本市 | 0 | — | — | 0 | 0 | 0 | 0 | — | — | — | — | 0 | 0 | — | — |
| 芦屋市 | 0 | — | — | 0 | 0 | 0 | 0 | — | — | — | — | 0 | 0 | — | — |
| 伊丹市 | 0 | — | — | 0 | 0 | 0 | 0 | — | — | — | — | 0 | 0 | — | — |
| 相 豊 市 | 0 | — | — | 0 | 0 | 0 | 0 | — | — | — | — | 0 | 0 | — | — |
| 加古川 市 | 0 | — | — | 2 | 0 | 0 | 0 | — | — | — | — | 0 | 2 | — | — |
| 赤穂市 | 0 | — | — | 0 | 0 | 0 | 0 | — | — | — | — | 0 | 0 | — | — |
| 西脇市 | 0 | — | — | 0 | 0 | 0 | 0 | — | — | — | — | 0 | 0 | — | — |
| 宝塚市 | 0 | — | — | 0 | 0 | 0 | 0 | — | — | — | — | 0 | 0 | — | — |
| 三木市 | 0 | — | — | 0 | 0 | 0 | 0 | — | — | — | — | 0 | 0 | — | — |
| 高砂市 | 0 | — | — | 0 | 0 | 0 | 0 | — | — | — | — | 0 | 0 | — | — |
| 高川 市 | 0 | — | — | 0 | 0 | 0 | 0 | — | — | — | — | 0 | 0 | — | — |
| 小野市 | 0 | — | — | 0 | 0 | 0 | 0 | — | — | — | — | 0 | 0 | — | — |
| 三田市 | 0 | — | — | 0 | 0 | 0 | 0 | — | — | — | — | 0 | 0 | — | — |
| 加西市 | 0 | — | — | 0 | 0 | 0 | 0 | — | — | — | — | 0 | 0 | — | — |
| 篠山市 | 0 | — | — | 0 | 0 | 0 | 0 | — | — | — | — | 0 | 0 | — | — |
| 養父市 | 0 | — | — | 0 | 0 | 0 | 0 | — | — | — | — | 0 | 0 | — | — |
| 丹波市 | 0 | — | — | 0 | 0 | 0 | 0 | — | — | — | — | 0 | 0 | — | — |
| 南あわ じ市 | 0 | — | — | 0 | 0 | 0 | 0 | — | — | — | — | 0 | 0 | — | — |
| 朝来市 | 0 | — | — | 0 | 0 | 0 | 0 | — | — | — | — | 0 | 0 | — | — |
| 淡路市 | 0 | — | — | 0 | 0 | 0 | 0 | — | — | — | — | 0 | 0 | — | — |
| 穴栗 市 | 0 | — | — | 0 | 0 | 0 | 0 | — | — | — | — | 0 | 0 | — | — |
| 加東市 | 0 | — | — | 0 | 0 | 0 | 0 | — | — | — | — | 0 | 0 | — | — |
| たつの 市 | 0 | — | — | 0 | 0 | 0 | 0 | — | — | — | — | 0 | 0 | — | — |
| 兵庫県小計 | 0 | — | — | 6 | 0 | 3 | 0 | — | — | — | — | 2 | 3 | — | — |
| 奈良県(市を除く) | 0 | — | — | 1 | 0 | 0 | 0 | — | — | — | — | 0 | 0 | — | — |
| 奈良市 | 0 | — | — | 0 | 0 | 0 | 0 | — | — | — | — | 0 | 0 | — | — |
| 大和高 田市 | 0 | — | — | 0 | 0 | 0 | 0 | — | — | — | — | 0 | 0 | — | — |
| 大和郡 山 | 0 | — | — | 0 | 0 | 0 | 0 | — | — | — | — | 0 | 0 | — | — |
| 天理市 | 0 | — | — | 0 | 0 | 0 | 0 | — | — | — | — | 0 | 0 | — | — |
| 橿原市 | 0 | — | — | 0 | 0 | 0 | 0 | — | — | — | — | 0 | 0 | — | — |
| 桜井市 | 0 | — | — | 2 | 2 | 2 | 0 | — | — | — | — | 2 | 0 | — | — |
| 五條市 | 0 | — | — | 0 | 0 | 0 | 0 | — | — | — | — | 0 | 0 | — | — |
| 御所市 | 0 | — | — | 0 | 0 | 0 | 0 | — | — | — | — | 0 | 0 | — | — |
| 生駒市 | 0 | — | — | 0 | 0 | 0 | 0 | — | — | — | — | 0 | 0 | — | — |
| 香芝市 | 0 | — | — | 0 | 0 | 0 | 0 | — | — | — | — | 0 | 0 | — | — |
| 葛城市 | 0 | — | — | 0 | 0 | 0 | 0 | — | — | — | — | 0 | 0 | — | — |
| 宇陀市 | 0 | — | — | 0 | 0 | 0 | 0 | — | — | — | — | 0 | 0 | — | — |
| 奈良県小計 | 0 | — | — | 3 | 2 | 2 | 0 | — | — | — | — | 2 | 0 | — | — |
| 和歌山県(市を除く) | 0 | — | — | 0 | 0 | 0 | 0 | — | — | — | — | 0 | 0 | — | — |
| 和歌山市 | 0 | — | — | 2 | 0 | 2 | 0 | — | — | — | — | 0 | 0 | — | — |
| 海南市 | 0 | — | — | 0 | 0 | 0 | 0 | — | — | — | — | 0 | 0 | — | — |
| 橋本 市 | 0 | — | — | 0 | 0 | 0 | 0 | — | — | — | — | 0 | 0 | — | — |
| 有田 市 | 0 | — | — | 0 | 0 | 0 | 0 | — | — | — | — | 0 | 0 | — | — |
| 御坊 市 | 0 | — | — | 0 | 0 | 0 | 0 | — | — | — | — | 0 | 0 | — | — |
| 田辺 市 | 0 | — | — | 0 | 0 | 0 | 0 | — | — | — | — | 0 | 0 | — | — |
| 新宮 市 | 0 | — | — | 0 | 0 | 0 | 0 | — | — | — | — | 0 | 0 | — | — |
| 紀の川 市 | 0 | — | — | 0 | 0 | 0 | 0 | — | — | — | — | 0 | 0 | — | — |
| 岩出 市 | 0 | — | — | 0 | 0 | 0 | 0 | — | — | — | — | 0 | 0 | — | — |
| 和歌山県小計 | 0 | — | — | 2 | 0 | 2 | 0 | — | — | — | — | 0 | 0 | — | — |
| 鳥取県(市を除く) | 0 | — | — | 0 | 0 | 0 | 0 | — | — | — | — | 0 | 0 | — | — |
| 鳥取市 | 0 | — | — | 1 | 0 | 0 | 0 | — | — | — | — | 1 | 0 | — | — |
| 米子 市 | 0 | — | — | 1 | 0 | 1 | 0 | — | — | — | — | 0 | 1 | — | — |
| 倉吉 市 | 0 | — | — | 0 | 0 | 0 | 0 | — | — | — | — | 0 | 0 | — | — |
| 境 市 | 0 | — | — | 0 | 0 | 0 | 0 | — | — | — | — | 0 | 0 | — | — |
| 鳥取県小計 | 0 | — | — | 2 | 0 | 1 | 0 | — | — | — | — | 1 | 1 | — | — |
| 島根県(市を除く) | 0 | — | — | 0 | 0 | 0 | 0 | — | — | — | — | 0 | 0 | — | — |
| 松江 市 | 0 | — | — | 1 | 0 | 0 | 0 | — | — | — | — | 0 | 0 | — | — |
| 浜田 市 | 0 | — | — | 0 | 0 | 0 | 0 | — | — | — | — | 0 | 0 | — | — |
| 出雲 市 | 0 | — | — | 0 | 0 | 0 | 0 | — | — | — | — | 0 | 0 | — | — |
| 益田 市 | 0 | — | — | 1 | 0 | 0 | 0 | — | — | — | — | 0 | 0 | — | — |
| 大田 市 | 0 | — | — | 0 | 0 | 0 | 0 | — | — | — | — | 0 | 0 | — | — |

| 行政対応 地方公共団体名 | 届出対応状況 | | | 苦情対応状況 | | | | | | | | | | |
|-----------------|------------|---------------------|--------------------|----------|-------------|------------|----------|----------|-----------|----------|----------------------|--------------------|-------------------|--------------------|
| | 行政指導 件数 | 計画変更 勧告まで のもの | 改善命令 に至った もの | 苦情 件数 | 報告の 徴收件数 | 立入検査 件数 | 測定 件数 | 測定 適合 | 測定 不適合 | 測定 不能 | 調査に基 づく行政 指導件数 | その他の 行政指導 件数 | 改善勧告 までの もの | 改善命令 に至った もの |
| 安来市 | 0 | — | — | 0 | 0 | 0 | 0 | — | — | — | 0 | 0 | — | — |
| 江津市 | 0 | — | — | 0 | 0 | 0 | 0 | — | — | — | 0 | 0 | — | — |
| 雲南市 | 0 | — | — | 0 | 0 | 0 | 0 | — | — | — | 0 | 0 | — | — |
| 島根県小計 | 0 | — | — | 2 | 0 | 0 | 0 | — | — | — | 0 | 0 | — | — |
| 岡山市(市を除く) | 0 | — | — | 0 | 0 | 0 | 0 | — | — | — | 0 | 0 | — | — |
| 岡山 山市 | 0 | — | — | 12 | 0 | 11 | 0 | — | — | — | 0 | 2 | — | — |
| 倉敷 市 | 0 | — | — | 2 | 0 | 0 | 0 | — | — | — | 0 | 0 | — | — |
| 津山 市 | 0 | — | — | 0 | 0 | 0 | 0 | — | — | — | 0 | 0 | — | — |
| 玉野 市 | 0 | — | — | 0 | 0 | 0 | 0 | — | — | — | 0 | 0 | — | — |
| 笠岡 市 | 0 | — | — | 0 | 0 | 0 | 0 | — | — | — | 0 | 0 | — | — |
| 井原 市 | 0 | — | — | 0 | 0 | 0 | 0 | — | — | — | 0 | 0 | — | — |
| 総社 市 | 0 | — | — | 0 | 0 | 0 | 0 | — | — | — | 0 | 0 | — | — |
| 高梁 市 | 0 | — | — | 0 | 0 | 0 | 0 | — | — | — | 0 | 0 | — | — |
| 新見 市 | 0 | — | — | 0 | 0 | 0 | 0 | — | — | — | 0 | 0 | — | — |
| 備前 市 | 0 | — | — | 0 | 0 | 0 | 0 | — | — | — | 0 | 0 | — | — |
| 瀬戸内 市 | 0 | — | — | 0 | 0 | 0 | 0 | — | — | — | 0 | 0 | — | — |
| 赤磐 市 | 0 | — | — | 0 | 0 | 0 | 0 | — | — | — | 0 | 0 | — | — |
| 真庭 市 | 0 | — | — | 0 | 0 | 0 | 0 | — | — | — | 0 | 0 | — | — |
| 美作 市 | 0 | — | — | 0 | 0 | 0 | 0 | — | — | — | 0 | 0 | — | — |
| 浅井 市 | 0 | — | — | 0 | 0 | 0 | 0 | — | — | — | 0 | 0 | — | — |
| 岡山県小計 | 0 | — | — | 14 | 0 | 11 | 0 | — | — | — | 0 | 2 | — | — |
| 広島県(市を除く) | 0 | — | — | 0 | 0 | 0 | 0 | — | — | — | 0 | 0 | — | — |
| 広島 市 | 0 | — | — | 1 | 0 | 0 | 0 | — | — | — | 0 | 0 | — | — |
| 呉 市 | 0 | — | — | 0 | 0 | 0 | 0 | — | — | — | 0 | 0 | — | — |
| 竹原 市 | 0 | — | — | 0 | 0 | 0 | 0 | — | — | — | 0 | 0 | — | — |
| 三原 市 | 0 | — | — | 0 | 0 | 0 | 0 | — | — | — | 0 | 0 | — | — |
| 尾道 市 | 0 | — | — | 0 | 0 | 0 | 0 | — | — | — | 0 | 0 | — | — |
| 福山 市 | 0 | — | — | 1 | 0 | 0 | 0 | — | — | — | 0 | 0 | — | — |
| 府中 市 | 0 | — | — | 0 | 0 | 0 | 0 | — | — | — | 0 | 0 | — | — |
| 三次 市 | 0 | — | — | 0 | 0 | 0 | 0 | — | — | — | 0 | 0 | — | — |
| 庄原 市 | 0 | — | — | 0 | 0 | 0 | 0 | — | — | — | 0 | 0 | — | — |
| 大竹 市 | 0 | — | — | 0 | 0 | 0 | 0 | — | — | — | 0 | 0 | — | — |
| 東広島 市 | 0 | — | — | 1 | 0 | 0 | 0 | — | — | — | 0 | 0 | — | — |
| 廿日 市 | 0 | — | — | 0 | 0 | 0 | 0 | — | — | — | 0 | 0 | — | — |
| 安芸高田 市 | 0 | — | — | 0 | 0 | 0 | 0 | — | — | — | 0 | 0 | — | — |
| 江田島 市 | 0 | — | — | 0 | 0 | 0 | 0 | — | — | — | 0 | 0 | — | — |
| 広島県小計 | 0 | — | — | 3 | 0 | 0 | 0 | — | — | — | 0 | 0 | — | — |
| 山口県(市を除く) | 0 | — | — | 0 | 0 | 0 | 0 | — | — | — | 0 | 0 | — | — |
| 下関 市 | 0 | — | — | 0 | 0 | 0 | 0 | — | — | — | 0 | 0 | — | — |
| 宇部 市 | 0 | — | — | 0 | 0 | 0 | 0 | — | — | — | 0 | 0 | — | — |
| 山口 市 | 0 | — | — | 0 | 0 | 0 | 0 | — | — | — | 0 | 0 | — | — |
| 萩 市 | 0 | — | — | 0 | 0 | 0 | 0 | — | — | — | 0 | 0 | — | — |
| 防府 市 | 0 | — | — | 0 | 0 | 0 | 0 | — | — | — | 0 | 0 | — | — |
| 下松 市 | 0 | — | — | 0 | 0 | 0 | 0 | — | — | — | 0 | 0 | — | — |
| 岩国 市 | 0 | — | — | 0 | 0 | 0 | 0 | — | — | — | 0 | 0 | — | — |
| 光 市 | 0 | — | — | 0 | 0 | 0 | 0 | — | — | — | 0 | 0 | — | — |
| 長門 市 | 0 | — | — | 0 | 0 | 0 | 0 | — | — | — | 0 | 0 | — | — |
| 柳井 市 | 0 | — | — | 0 | 0 | 0 | 0 | — | — | — | 0 | 0 | — | — |
| 美祿 市 | 0 | — | — | 0 | 0 | 0 | 0 | — | — | — | 0 | 0 | — | — |
| 周南 市 | 0 | — | — | 0 | 0 | 0 | 0 | — | — | — | 0 | 0 | — | — |
| 山陽小野田 市 | 0 | — | — | 0 | 0 | 0 | 0 | — | — | — | 0 | 0 | — | — |
| 山口県小計 | 0 | — | — | 0 | 0 | 0 | 0 | — | — | — | 0 | 0 | — | — |
| 徳島県(市を除く) | 0 | — | — | 0 | 0 | 0 | 0 | — | — | — | 0 | 0 | — | — |
| 徳島 市 | 0 | — | — | 1 | 0 | 1 | 0 | — | — | — | 0 | 1 | — | — |
| 鳴門 市 | 0 | — | — | 0 | 0 | 0 | 0 | — | — | — | 0 | 0 | — | — |
| 小松島 市 | 0 | — | — | 0 | 0 | 0 | 0 | — | — | — | 0 | 0 | — | — |
| 阿南 市 | 0 | — | — | 0 | 0 | 0 | 0 | — | — | — | 0 | 0 | — | — |
| 吉野川 市 | 0 | — | — | 0 | 0 | 0 | 0 | — | — | — | 0 | 0 | — | — |
| 阿波 市 | 0 | — | — | 0 | 0 | 0 | 0 | — | — | — | 0 | 0 | — | — |
| 美馬 市 | 0 | — | — | 0 | 0 | 0 | 0 | — | — | — | 0 | 0 | — | — |
| 三好 市 | 0 | — | — | 0 | 0 | 0 | 0 | — | — | — | 0 | 0 | — | — |
| 徳島県小計 | 0 | — | — | 1 | 0 | 1 | 0 | — | — | — | 0 | 1 | — | — |
| 香川県(市を除く) | 0 | — | — | 0 | 0 | 0 | 0 | — | — | — | 0 | 0 | — | — |
| 高松 市 | 0 | — | — | 0 | 0 | 0 | 0 | — | — | — | 0 | 0 | — | — |
| 丸亀 市 | 0 | — | — | 0 | 0 | 0 | 0 | — | — | — | 0 | 0 | — | — |
| 坂出 市 | 0 | — | — | 1 | 0 | 0 | 0 | — | — | — | 0 | 0 | — | — |
| 善通寺 市 | 0 | — | — | 0 | 0 | 0 | 0 | — | — | — | 0 | 0 | — | — |
| 観音寺 市 | 0 | — | — | 0 | 0 | 0 | 0 | — | — | — | 0 | 0 | — | — |
| さぬき 市 | 0 | — | — | 0 | 0 | 0 | 0 | — | — | — | 0 | 0 | — | — |
| 東かがわ 市 | 0 | — | — | 0 | 0 | 0 | 0 | — | — | — | 0 | 0 | — | — |
| 三豊 市 | 0 | — | — | 0 | 0 | 0 | 0 | — | — | — | 0 | 0 | — | — |
| 香川県小計 | 0 | — | — | 1 | 0 | 0 | 0 | — | — | — | 0 | 0 | — | — |

| 行政対応 地方公共団体名 | 届出対応状況 | | | 苦情対応状況 | | | | | | | | | | |
|-----------------|------------|---------------------|--------------------|----------|-------------|------------|----------|----------|-----------|----------|----------------------|--------------------|-------------------|--------------------|
| | 行政指導 件数 | 計画変更 勧告まで のもの | 改善命令 に至った もの | 苦情 件数 | 報告の 徴收件数 | 立入検査 件数 | 測定 件数 | 測定 適合 | 測定 不適合 | 測定 不能 | 調査に基 づく行政 指導件数 | その他の 行政指導 件数 | 改善勧告 までの もの | 改善命令 に至った もの |
| 愛媛県(市を除く) | 0 | — | — | 0 | 0 | 0 | 0 | — | — | — | 0 | 0 | — | — |
| 松山市 | 0 | — | — | 1 | 0 | 1 | 0 | — | — | — | 0 | 0 | — | — |
| 今治市 | 0 | — | — | 0 | 0 | 0 | 0 | — | — | — | 0 | 0 | — | — |
| 宇和島市 | 0 | — | — | 0 | 0 | 0 | 0 | — | — | — | 0 | 0 | — | — |
| 八幡浜市 | 0 | — | — | 0 | 0 | 0 | 0 | — | — | — | 0 | 0 | — | — |
| 新居浜市 | 0 | — | — | 0 | 0 | 0 | 0 | — | — | — | 0 | 0 | — | — |
| 西条市 | 0 | — | — | 0 | 0 | 0 | 0 | — | — | — | 0 | 0 | — | — |
| 大洲市 | 0 | — | — | 0 | 0 | 0 | 0 | — | — | — | 0 | 0 | — | — |
| 伊予市 | 0 | — | — | 0 | 0 | 0 | 0 | — | — | — | 0 | 0 | — | — |
| 四国中央市 | 0 | — | — | 0 | 0 | 0 | 0 | — | — | — | 0 | 0 | — | — |
| 西予市 | 0 | — | — | 0 | 0 | 0 | 0 | — | — | — | 0 | 0 | — | — |
| 東温市 | 0 | — | — | 0 | 0 | 0 | 0 | — | — | — | 0 | 0 | — | — |
| 愛媛県小計 | 0 | — | — | 1 | 0 | 1 | 0 | — | — | — | 0 | 0 | — | — |
| 高知県(市を除く) | 0 | — | — | 0 | 0 | 0 | 0 | — | — | — | 0 | 0 | — | — |
| 高知市 | 0 | — | — | 0 | 0 | 0 | 0 | — | — | — | 0 | 0 | — | — |
| 室戸市 | 0 | — | — | 0 | 0 | 0 | 0 | — | — | — | 0 | 0 | — | — |
| 安芸市 | 0 | — | — | 0 | 0 | 0 | 0 | — | — | — | 0 | 0 | — | — |
| 南国市 | 0 | — | — | 0 | 0 | 0 | 0 | — | — | — | 0 | 0 | — | — |
| 土佐市 | 0 | — | — | 0 | 0 | 0 | 0 | — | — | — | 0 | 0 | — | — |
| 須崎市 | 0 | — | — | 0 | 0 | 0 | 0 | — | — | — | 0 | 0 | — | — |
| 宿毛市 | 0 | — | — | 0 | 0 | 0 | 0 | — | — | — | 0 | 0 | — | — |
| 土佐清水市 | 0 | — | — | 0 | 0 | 0 | 0 | — | — | — | 0 | 0 | — | — |
| 四万十市 | 0 | — | — | 0 | 0 | 0 | 0 | — | — | — | 0 | 0 | — | — |
| 香南市 | 0 | — | — | 0 | 0 | 0 | 0 | — | — | — | 0 | 0 | — | — |
| 香美市 | 0 | — | — | 0 | 0 | 0 | 0 | — | — | — | 0 | 0 | — | — |
| 高知県小計 | 0 | — | — | 0 | 0 | 0 | 0 | — | — | — | 0 | 0 | — | — |
| 福岡県(市を除く) | 0 | — | — | 2 | 0 | 1 | 0 | — | — | — | 1 | 0 | — | — |
| 北九州市 | 0 | — | — | 0 | 0 | 0 | 0 | — | — | — | 0 | 0 | — | — |
| 福岡市 | 0 | — | — | 1 | 0 | 0 | 0 | — | — | — | 0 | 1 | — | — |
| 大牟田市 | 0 | — | — | 0 | 0 | 0 | 0 | — | — | — | 0 | 0 | — | — |
| 久留米市 | 0 | — | — | 0 | 0 | 0 | 0 | — | — | — | 0 | 0 | — | — |
| 直方市 | 0 | — | — | 0 | 0 | 0 | 0 | — | — | — | 0 | 0 | — | — |
| 飯塚市 | 0 | — | — | 0 | 0 | 0 | 0 | — | — | — | 0 | 0 | — | — |
| 田川市 | 0 | — | — | 0 | 0 | 0 | 0 | — | — | — | 0 | 0 | — | — |
| 柳川市 | 0 | — | — | 0 | 0 | 0 | 0 | — | — | — | 0 | 0 | — | — |
| 八女市 | 0 | — | — | 0 | 0 | 0 | 0 | — | — | — | 0 | 0 | — | — |
| 筑後市 | 0 | — | — | 0 | 0 | 0 | 0 | — | — | — | 0 | 0 | — | — |
| 大川市 | 0 | — | — | 1 | 0 | 0 | 0 | — | — | — | 0 | 1 | — | — |
| 行橋市 | 0 | — | — | 0 | 0 | 0 | 0 | — | — | — | 0 | 0 | — | — |
| 豊前市 | 0 | — | — | 0 | 0 | 0 | 0 | — | — | — | 0 | 0 | — | — |
| 中間市 | 0 | — | — | 0 | 0 | 0 | 0 | — | — | — | 0 | 0 | — | — |
| 小郡市 | 0 | — | — | 0 | 0 | 0 | 0 | — | — | — | 0 | 0 | — | — |
| 筑紫野市 | 0 | — | — | 0 | 0 | 0 | 0 | — | — | — | 0 | 0 | — | — |
| 春日市 | 0 | — | — | 0 | 0 | 0 | 0 | — | — | — | 0 | 0 | — | — |
| 大野城市 | 0 | — | — | 0 | 0 | 0 | 0 | — | — | — | 0 | 0 | — | — |
| 宗像市 | 0 | — | — | 0 | 0 | 0 | 0 | — | — | — | 0 | 0 | — | — |
| 太宰府市 | 0 | — | — | 0 | 0 | 0 | 0 | — | — | — | 0 | 0 | — | — |
| 古賀市 | 0 | — | — | 0 | 0 | 0 | 0 | — | — | — | 0 | 0 | — | — |
| 福津市 | 0 | — | — | 0 | 0 | 0 | 0 | — | — | — | 0 | 0 | — | — |
| うきは市 | 0 | — | — | 0 | 0 | 0 | 0 | — | — | — | 0 | 0 | — | — |
| 宮若市 | 0 | — | — | 0 | 0 | 0 | 0 | — | — | — | 0 | 0 | — | — |
| 嘉麻市 | 0 | — | — | 1 | 0 | 1 | 1 | — | — | — | 1 | 0 | — | — |
| 朝倉市 | 0 | — | — | 0 | 0 | 0 | 0 | — | — | — | 0 | 0 | — | — |
| みやま市 | 0 | — | — | 0 | 0 | 0 | 0 | — | — | — | 0 | 0 | — | — |
| 糸島市 | 0 | — | — | 0 | 0 | 0 | 0 | — | — | — | 0 | 0 | — | — |
| 那珂川市 | 0 | — | — | 0 | 0 | 0 | 0 | — | — | — | 0 | 0 | — | — |
| 福岡県小計 | 0 | — | — | 5 | 0 | 2 | 1 | — | — | — | 2 | 2 | — | — |
| 佐賀県(市を除く) | 0 | — | — | 1 | 0 | 1 | 0 | — | — | — | 0 | 1 | — | — |
| 佐賀市 | 0 | — | — | 0 | 0 | 0 | 0 | — | — | — | 0 | 0 | — | — |
| 唐津市 | 0 | — | — | 0 | 0 | 0 | 0 | — | — | — | 0 | 0 | — | — |
| 鳥栖市 | 0 | — | — | 0 | 0 | 0 | 0 | — | — | — | 0 | 0 | — | — |
| 多久市 | 0 | — | — | 1 | 0 | 1 | 0 | — | — | — | 0 | 0 | — | — |
| 伊万里市 | 0 | — | — | 0 | 0 | 0 | 0 | — | — | — | 0 | 0 | — | — |
| 武雄市 | 0 | — | — | 0 | 0 | 0 | 0 | — | — | — | 0 | 0 | — | — |
| 鹿島市 | 0 | — | — | 0 | 0 | 0 | 0 | — | — | — | 0 | 0 | — | — |
| 小城市 | 0 | — | — | 0 | 0 | 0 | 0 | — | — | — | 0 | 0 | — | — |
| 小埴市 | 0 | — | — | 0 | 0 | 0 | 0 | — | — | — | 0 | 0 | — | — |
| 神埼市 | 0 | — | — | 0 | 0 | 0 | 0 | — | — | — | 0 | 0 | — | — |
| 佐賀県小計 | 0 | — | — | 2 | 0 | 2 | 0 | — | — | — | 0 | 1 | — | — |
| 長崎県(市を除く) | 0 | — | — | 0 | 0 | 0 | 0 | — | — | — | 0 | 0 | — | — |
| 長崎市 | 0 | — | — | 0 | 0 | 0 | 0 | — | — | — | 0 | 0 | — | — |
| 佐世保市 | 0 | — | — | 0 | 0 | 0 | 0 | — | — | — | 0 | 0 | — | — |
| 島原市 | 0 | — | — | 0 | 0 | 0 | 0 | — | — | — | 0 | 0 | — | — |
| 諫早市 | 0 | — | — | 0 | 0 | 0 | 0 | — | — | — | 0 | 0 | — | — |
| 大村市 | 0 | — | — | 0 | 0 | 0 | 0 | — | — | — | 0 | 0 | — | — |

| 行政対応 地方公共団体名 | 届出対応状況 | | | 苦情対応状況 | | | | | | | | | | |
|-----------------|------------|---------------------|--------------------|----------|-------------|------------|----------|----------|-----------|----------|----------------------|--------------------|-------------------|--------------------|
| | 行政指導 件数 | 計画変更 勧告まで のもの | 改善命令 に至った もの | 苦情 件数 | 報告の 徴收件数 | 立入検査 件数 | 測定 件数 | 測定 適合 | 測定 不適合 | 測定 不能 | 調査に基 づく行政 指導件数 | その他の 行政指導 件数 | 改善勧告 までの もの | 改善命令 に至った もの |
| 平戸市 | 0 | — | — | 0 | 0 | 0 | 0 | — | — | — | 0 | 0 | — | — |
| 松浦市 | 0 | — | — | 0 | 0 | 0 | 0 | — | — | — | 0 | 0 | — | — |
| 対馬市 | 0 | — | — | 0 | 0 | 0 | 0 | — | — | — | 0 | 0 | — | — |
| 老岐市 | 0 | — | — | 0 | 0 | 0 | 0 | — | — | — | 0 | 0 | — | — |
| 五島市 | 0 | — | — | 0 | 0 | 0 | 0 | — | — | — | 0 | 0 | — | — |
| 西海市 | 0 | — | — | 0 | 0 | 0 | 0 | — | — | — | 0 | 0 | — | — |
| 雲仙市 | 0 | — | — | 0 | 0 | 0 | 0 | — | — | — | 0 | 0 | — | — |
| 南島原市 | 0 | — | — | 0 | 0 | 0 | 0 | — | — | — | 0 | 0 | — | — |
| 長崎県小計 | 0 | — | — | 0 | 0 | 0 | 0 | — | — | — | 0 | 0 | — | — |
| 熊本県(市を除く) | 0 | — | — | 0 | 0 | 0 | 0 | — | — | — | 0 | 0 | — | — |
| 熊本市 | 0 | — | — | 3 | 3 | 3 | 0 | — | — | — | 2 | 1 | — | — |
| 八代市 | 0 | — | — | 2 | 0 | 0 | 0 | — | — | — | 0 | 0 | — | — |
| 人吉市 | 0 | — | — | 0 | 0 | 0 | 0 | — | — | — | 0 | 0 | — | — |
| 荒尾市 | 0 | — | — | 0 | 0 | 0 | 0 | — | — | — | 0 | 0 | — | — |
| 水俣市 | 0 | — | — | 0 | 0 | 0 | 0 | — | — | — | 0 | 0 | — | — |
| 玉名市 | 0 | — | — | 0 | 0 | 0 | 0 | — | — | — | 0 | 0 | — | — |
| 山鹿市 | 0 | — | — | 0 | 0 | 0 | 0 | — | — | — | 0 | 0 | — | — |
| 菊池市 | 0 | — | — | 0 | 0 | 0 | 0 | — | — | — | 0 | 0 | — | — |
| 宇土市 | 0 | — | — | 1 | 0 | 0 | 0 | — | — | — | 1 | 0 | — | — |
| 上天草市 | 0 | — | — | 0 | 0 | 0 | 0 | — | — | — | 0 | 0 | — | — |
| 宇城市 | 0 | — | — | 0 | 0 | 0 | 0 | — | — | — | 0 | 0 | — | — |
| 阿蘇市 | 0 | — | — | 0 | 0 | 0 | 0 | — | — | — | 0 | 0 | — | — |
| 天草市 | 0 | — | — | 0 | 0 | 0 | 0 | — | — | — | 0 | 0 | — | — |
| 合志市 | 0 | — | — | 0 | 0 | 0 | 0 | — | — | — | 0 | 0 | — | — |
| 熊本県小計 | 0 | — | — | 6 | 3 | 3 | 0 | — | — | — | 3 | 1 | — | — |
| 大分県(市を除く) | 0 | — | — | 0 | 0 | 0 | 0 | — | — | — | 0 | 0 | — | — |
| 大分市 | 0 | — | — | 0 | 0 | 0 | 0 | — | — | — | 0 | 0 | — | — |
| 別府市 | 0 | — | — | 0 | 0 | 0 | 0 | — | — | — | 0 | 0 | — | — |
| 中津市 | 0 | — | — | 0 | 0 | 0 | 0 | — | — | — | 0 | 0 | — | — |
| 日田市 | 0 | — | — | 0 | 0 | 0 | 0 | — | — | — | 0 | 0 | — | — |
| 佐伯市 | 0 | — | — | 0 | 0 | 0 | 0 | — | — | — | 0 | 0 | — | — |
| 臼杵市 | 0 | — | — | 0 | 0 | 0 | 0 | — | — | — | 0 | 0 | — | — |
| 津久見市 | 0 | — | — | 0 | 0 | 0 | 0 | — | — | — | 0 | 0 | — | — |
| 竹田市 | 0 | — | — | 0 | 0 | 0 | 0 | — | — | — | 0 | 0 | — | — |
| 豊後高田市 | 0 | — | — | 0 | 0 | 0 | 0 | — | — | — | 0 | 0 | — | — |
| 杵築市 | 0 | — | — | 0 | 0 | 0 | 0 | — | — | — | 0 | 0 | — | — |
| 宇佐市 | 0 | — | — | 0 | 0 | 0 | 0 | — | — | — | 0 | 0 | — | — |
| 豊後大野市 | 0 | — | — | 0 | 0 | 0 | 0 | — | — | — | 0 | 0 | — | — |
| 由布市 | 0 | — | — | 0 | 0 | 0 | 0 | — | — | — | 0 | 0 | — | — |
| 国東市 | 0 | — | — | 0 | 0 | 0 | 0 | — | — | — | 0 | 0 | — | — |
| 大分県小計 | 0 | — | — | 0 | 0 | 0 | 0 | — | — | — | 0 | 0 | — | — |
| 宮崎県(市を除く) | 0 | — | — | 0 | 0 | 0 | 0 | — | — | — | 0 | 0 | — | — |
| 宮崎市 | 0 | — | — | 3 | 0 | 2 | 0 | — | — | — | 2 | 0 | — | — |
| 都城市 | 0 | — | — | 1 | 0 | 1 | 0 | — | — | — | 0 | 0 | — | — |
| 延岡市 | 0 | — | — | 0 | 0 | 0 | 0 | — | — | — | 0 | 0 | — | — |
| 日南市 | 0 | — | — | 0 | 0 | 0 | 0 | — | — | — | 0 | 0 | — | — |
| 小林市 | 0 | — | — | 0 | 0 | 0 | 0 | — | — | — | 0 | 0 | — | — |
| 日向市 | 0 | — | — | 0 | 0 | 0 | 0 | — | — | — | 0 | 0 | — | — |
| 串間市 | 0 | — | — | 0 | 0 | 0 | 0 | — | — | — | 0 | 0 | — | — |
| 西都賀市 | 0 | — | — | 0 | 0 | 0 | 0 | — | — | — | 0 | 0 | — | — |
| えびの市 | 0 | — | — | 0 | 0 | 0 | 0 | — | — | — | 0 | 0 | — | — |
| 宮崎県小計 | 0 | — | — | 4 | 0 | 3 | 0 | — | — | — | 2 | 0 | — | — |
| 鹿児島県(市を除く) | 0 | — | — | 0 | 0 | 0 | 0 | — | — | — | 0 | 0 | — | — |
| 鹿児島市 | 0 | — | — | 0 | 0 | 0 | 0 | — | — | — | 0 | 0 | — | — |
| 鹿屋市 | 0 | — | — | 0 | 0 | 0 | 0 | — | — | — | 0 | 0 | — | — |
| 枕崎市 | 0 | — | — | 0 | 0 | 0 | 0 | — | — | — | 0 | 0 | — | — |
| 阿久根市 | 0 | — | — | 0 | 0 | 0 | 0 | — | — | — | 0 | 0 | — | — |
| 出水市 | 0 | — | — | 0 | 0 | 0 | 0 | — | — | — | 0 | 0 | — | — |
| 指宿市 | 0 | — | — | 0 | 0 | 0 | 0 | — | — | — | 0 | 0 | — | — |
| 西之表市 | 0 | — | — | 0 | 0 | 0 | 0 | — | — | — | 0 | 0 | — | — |
| 垂水市 | 0 | — | — | 0 | 0 | 0 | 0 | — | — | — | 0 | 0 | — | — |
| 薩摩川内市 | 0 | — | — | 0 | 0 | 0 | 0 | — | — | — | 0 | 0 | — | — |
| 日置市 | 0 | — | — | 0 | 0 | 0 | 0 | — | — | — | 0 | 0 | — | — |
| 曾於市 | 0 | — | — | 0 | 0 | 0 | 0 | — | — | — | 0 | 0 | — | — |
| 霧島市 | 0 | — | — | 2 | 0 | 0 | 0 | — | — | — | 0 | 0 | — | — |
| いちき串木野市 | 0 | — | — | 0 | 0 | 0 | 0 | — | — | — | 0 | 0 | — | — |
| 南さつま市 | 0 | — | — | 0 | 0 | 0 | 0 | — | — | — | 0 | 0 | — | — |
| 志布志市 | 0 | — | — | 0 | 0 | 0 | 0 | — | — | — | 0 | 0 | — | — |
| 奄美市 | 0 | — | — | 0 | 0 | 0 | 0 | — | — | — | 0 | 0 | — | — |
| 南九州市 | 0 | — | — | 0 | 0 | 0 | 0 | — | — | — | 0 | 0 | — | — |
| 伊佐市 | 0 | — | — | 0 | 0 | 0 | 0 | — | — | — | 0 | 0 | — | — |
| 伊良市 | 0 | — | — | 0 | 0 | 0 | 0 | — | — | — | 0 | 0 | — | — |
| 鹿児島県小計 | 0 | — | — | 2 | 0 | 0 | 0 | — | — | — | 0 | 0 | — | — |

| 行政対応 地方公共団体名 | 届出対応状況 | | | 苦情対応状況 | | | | | | | | | | |
|-----------------|------------|---------------------|--------------------|----------|-------------|------------|----------|----------|-----------|----------|----------------------|--------------------|-------------------|--------------------|
| | 行政指導 件数 | 計画変更 勧告まで のもの | 改善命令 に至った もの | 苦情 件数 | 報告の 徴收件数 | 立入検査 件数 | 測定 件数 | 測定 適合 | 測定 不適合 | 測定 不能 | 調査に基 づく行政 指導件数 | その他の 行政指導 件数 | 改善勧告 までの もの | 改善命令 に至った もの |
| 沖縄県(市を除く) | 0 | — | — | 0 | 0 | 0 | 0 | — | — | — | 0 | 0 | — | — |
| 那覇市 | 0 | — | — | 0 | 0 | 0 | 0 | — | — | — | 0 | 0 | — | — |
| 宜野湾市 | 0 | — | — | 0 | 0 | 0 | 0 | — | — | — | 0 | 0 | — | — |
| 石垣市 | 0 | — | — | 0 | 0 | 0 | 0 | — | — | — | 0 | 0 | — | — |
| 浦添市 | 0 | — | — | 0 | 0 | 0 | 0 | — | — | — | 0 | 0 | — | — |
| 名護市 | 0 | — | — | 0 | 0 | 0 | 0 | — | — | — | 0 | 0 | — | — |
| 糸満市 | 0 | — | — | 0 | 0 | 0 | 0 | — | — | — | 0 | 0 | — | — |
| 沖縄市 | 0 | — | — | 1 | 0 | 1 | 0 | — | — | — | 0 | 1 | — | — |
| 豊見城市 | 0 | — | — | 0 | 0 | 0 | 0 | — | — | — | 0 | 0 | — | — |
| うるま市 | 0 | — | — | 0 | 0 | 0 | 0 | — | — | — | 0 | 0 | — | — |
| 宮古島市 | 0 | — | — | 0 | 0 | 0 | 0 | — | — | — | 0 | 0 | — | — |
| 南城市 | 0 | — | — | 0 | 0 | 0 | 0 | — | — | — | 0 | 0 | — | — |
| 沖縄県小計 | 0 | — | — | 1 | 0 | 1 | 0 | — | — | — | 0 | 1 | — | — |
| 合 計 | 11 | — | — | 243 | 28 | 145 | 15 | — | — | — | 99 | 54 | — | — |

表12 振動規制法に基づく特定建設作業振動に係る改善勧告、改善命令実施状況

表12-1 改善勧告、改善命令件数

該当なし

表12-2 改善勧告、改善命令の詳細

該当なし

表13 建設作業振動に関する苦情対応状況
表13-1 指定地域内における特定建設作業

| 行政対応 | 苦情対応状況 | | | | | | | | | | | |
|-----------|--------|---------|--------|------|------|-------|------|--------------|------------|-----------|------------|---|
| | 苦情件数 | 報告の徴収件数 | 立入検査件数 | 測定件数 | 測定適合 | 測定不適合 | 測定不能 | 調査に基づく行政指導件数 | その他の行政指導件数 | 改善勧告までのもの | 改善命令に至ったもの | |
| 地方公共団体名 | | | | | | | | | | | | |
| 北海道(市を除く) | 0 | 0 | 0 | 0 | 0 | 0 | 0 | 0 | 0 | 0 | 0 | 0 |
| 札幌市 | 0 | 0 | 0 | 0 | 0 | 0 | 0 | 0 | 0 | 0 | 0 | 0 |
| 函館市 | 0 | 0 | 0 | 0 | 0 | 0 | 0 | 0 | 0 | 0 | 0 | 0 |
| 小樽市 | 0 | 0 | 0 | 0 | 0 | 0 | 0 | 0 | 0 | 0 | 0 | 0 |
| 旭川市 | 0 | 0 | 0 | 0 | 0 | 0 | 0 | 0 | 0 | 0 | 0 | 0 |
| 室蘭市 | 0 | 0 | 0 | 0 | 0 | 0 | 0 | 0 | 0 | 0 | 0 | 0 |
| 釧路市 | 2 | 0 | 0 | 0 | 0 | 0 | 0 | 0 | 2 | 0 | 0 | 0 |
| 帯広市 | 0 | 0 | 0 | 0 | 0 | 0 | 0 | 0 | 0 | 0 | 0 | 0 |
| 北見市 | 0 | 0 | 0 | 0 | 0 | 0 | 0 | 0 | 0 | 0 | 0 | 0 |
| 夕張市 | 0 | 0 | 0 | 0 | 0 | 0 | 0 | 0 | 0 | 0 | 0 | 0 |
| 岩見沢市 | 0 | 0 | 0 | 0 | 0 | 0 | 0 | 0 | 0 | 0 | 0 | 0 |
| 網走市 | 0 | 0 | 0 | 0 | 0 | 0 | 0 | 0 | 0 | 0 | 0 | 0 |
| 留萌市 | 0 | 0 | 0 | 0 | 0 | 0 | 0 | 0 | 0 | 0 | 0 | 0 |
| 苫小牧市 | 1 | 1 | 0 | 0 | 0 | 0 | 0 | 0 | 1 | 0 | 0 | 0 |
| 稚内市 | 0 | 0 | 0 | 0 | 0 | 0 | 0 | 0 | 0 | 0 | 0 | 0 |
| 美唄市 | 0 | 0 | 0 | 0 | 0 | 0 | 0 | 0 | 0 | 0 | 0 | 0 |
| 芦別市 | 0 | 0 | 0 | 0 | 0 | 0 | 0 | 0 | 0 | 0 | 0 | 0 |
| 江別市 | 0 | 0 | 0 | 0 | 0 | 0 | 0 | 0 | 0 | 0 | 0 | 0 |
| 赤平市 | 0 | 0 | 0 | 0 | 0 | 0 | 0 | 0 | 0 | 0 | 0 | 0 |
| 紋別市 | 0 | 0 | 0 | 0 | 0 | 0 | 0 | 0 | 0 | 0 | 0 | 0 |
| 士別市 | 0 | 0 | 0 | 0 | 0 | 0 | 0 | 0 | 0 | 0 | 0 | 0 |
| 名寄市 | 0 | 0 | 0 | 0 | 0 | 0 | 0 | 0 | 0 | 0 | 0 | 0 |
| 三笠市 | 0 | 0 | 0 | 0 | 0 | 0 | 0 | 0 | 0 | 0 | 0 | 0 |
| 根室市 | 0 | 0 | 0 | 0 | 0 | 0 | 0 | 0 | 0 | 0 | 0 | 0 |
| 千歳市 | 0 | 0 | 0 | 0 | 0 | 0 | 0 | 0 | 0 | 0 | 0 | 0 |
| 滝川市 | 0 | 0 | 0 | 0 | 0 | 0 | 0 | 0 | 0 | 0 | 0 | 0 |
| 砂川市 | 0 | 0 | 0 | 0 | 0 | 0 | 0 | 0 | 0 | 0 | 0 | 0 |
| 歌志内市 | 0 | 0 | 0 | 0 | 0 | 0 | 0 | 0 | 0 | 0 | 0 | 0 |
| 深川市 | 0 | 0 | 0 | 0 | 0 | 0 | 0 | 0 | 0 | 0 | 0 | 0 |
| 富良野市 | 0 | 0 | 0 | 0 | 0 | 0 | 0 | 0 | 0 | 0 | 0 | 0 |
| 登別市 | 0 | 0 | 0 | 0 | 0 | 0 | 0 | 0 | 0 | 0 | 0 | 0 |
| 恵庭市 | 0 | 0 | 0 | 0 | 0 | 0 | 0 | 0 | 0 | 0 | 0 | 0 |
| 伊達市 | 0 | 0 | 0 | 0 | 0 | 0 | 0 | 0 | 0 | 0 | 0 | 0 |
| 北広島市 | 0 | 0 | 0 | 0 | 0 | 0 | 0 | 0 | 0 | 0 | 0 | 0 |
| 石狩市 | 0 | 0 | 0 | 0 | 0 | 0 | 0 | 0 | 0 | 0 | 0 | 0 |
| 北斗市 | 0 | 0 | 0 | 0 | 0 | 0 | 0 | 0 | 0 | 0 | 0 | 0 |
| 北海道小計 | 3 | 1 | 0 | 0 | 0 | 0 | 0 | 0 | 3 | 0 | 0 | 0 |
| 青森県(市を除く) | 0 | 0 | 0 | 0 | 0 | 0 | 0 | 0 | 0 | 0 | 0 | 0 |
| 青森市 | 0 | 0 | 0 | 0 | 0 | 0 | 0 | 0 | 0 | 0 | 0 | 0 |
| 弘前市 | 0 | 0 | 0 | 0 | 0 | 0 | 0 | 0 | 0 | 0 | 0 | 0 |
| 八戸市 | 1 | 0 | 1 | 0 | 0 | 0 | 0 | 0 | 1 | 0 | 0 | 0 |
| 黒石市 | 0 | 0 | 0 | 0 | 0 | 0 | 0 | 0 | 0 | 0 | 0 | 0 |
| 五所川原市 | 0 | 0 | 0 | 0 | 0 | 0 | 0 | 0 | 0 | 0 | 0 | 0 |
| 十和田市 | 0 | 0 | 0 | 0 | 0 | 0 | 0 | 0 | 0 | 0 | 0 | 0 |
| 三沢市 | 0 | 0 | 0 | 0 | 0 | 0 | 0 | 0 | 0 | 0 | 0 | 0 |
| むつ市 | 0 | 0 | 0 | 0 | 0 | 0 | 0 | 0 | 0 | 0 | 0 | 0 |
| つがる市 | 0 | 0 | 0 | 0 | 0 | 0 | 0 | 0 | 0 | 0 | 0 | 0 |
| 平川市 | 0 | 0 | 0 | 0 | 0 | 0 | 0 | 0 | 0 | 0 | 0 | 0 |
| 青森県小計 | 1 | 0 | 1 | 0 | 0 | 0 | 0 | 0 | 1 | 0 | 0 | 0 |
| 岩手県(市を除く) | 0 | 0 | 0 | 0 | 0 | 0 | 0 | 0 | 0 | 0 | 0 | 0 |
| 盛岡市 | 0 | 0 | 0 | 0 | 0 | 0 | 0 | 0 | 0 | 0 | 0 | 0 |
| 宮古市 | 0 | 0 | 0 | 0 | 0 | 0 | 0 | 0 | 0 | 0 | 0 | 0 |
| 大船渡市 | 0 | 0 | 0 | 0 | 0 | 0 | 0 | 0 | 0 | 0 | 0 | 0 |
| 花巻市 | 0 | 0 | 0 | 0 | 0 | 0 | 0 | 0 | 0 | 0 | 0 | 0 |
| 北上市 | 0 | 0 | 0 | 0 | 0 | 0 | 0 | 0 | 0 | 0 | 0 | 0 |
| 久慈市 | 0 | 0 | 0 | 0 | 0 | 0 | 0 | 0 | 0 | 0 | 0 | 0 |
| 遠野市 | 0 | 0 | 0 | 0 | 0 | 0 | 0 | 0 | 0 | 0 | 0 | 0 |
| 一関市 | 0 | 0 | 0 | 0 | 0 | 0 | 0 | 0 | 0 | 0 | 0 | 0 |
| 陸前高田市 | 0 | 0 | 0 | 0 | 0 | 0 | 0 | 0 | 0 | 0 | 0 | 0 |
| 釜石市 | 0 | 0 | 0 | 0 | 0 | 0 | 0 | 0 | 0 | 0 | 0 | 0 |
| 二戸市 | 0 | 0 | 0 | 0 | 0 | 0 | 0 | 0 | 0 | 0 | 0 | 0 |
| 八幡平市 | 0 | 0 | 0 | 0 | 0 | 0 | 0 | 0 | 0 | 0 | 0 | 0 |
| 奥州市 | 0 | 0 | 0 | 0 | 0 | 0 | 0 | 0 | 0 | 0 | 0 | 0 |
| 滝沢市 | 0 | 0 | 0 | 0 | 0 | 0 | 0 | 0 | 0 | 0 | 0 | 0 |
| 岩手県小計 | 0 | 0 | 0 | 0 | 0 | 0 | 0 | 0 | 0 | 0 | 0 | 0 |
| 宮城県(市を除く) | 0 | 0 | 0 | 0 | 0 | 0 | 0 | 0 | 0 | 0 | 0 | 0 |
| 仙台市 | 1 | 0 | 0 | 0 | 0 | 0 | 0 | 0 | 1 | 0 | 0 | 0 |
| 石巻市 | 0 | 0 | 0 | 0 | 0 | 0 | 0 | 0 | 0 | 0 | 0 | 0 |
| 塩竈市 | 0 | 0 | 0 | 0 | 0 | 0 | 0 | 0 | 0 | 0 | 0 | 0 |
| 気仙沼市 | 0 | 0 | 0 | 0 | 0 | 0 | 0 | 0 | 0 | 0 | 0 | 0 |
| 白石市 | 0 | 0 | 0 | 0 | 0 | 0 | 0 | 0 | 0 | 0 | 0 | 0 |

| 行政対応 | 苦情対応状況 | | | | | | | | | | |
|-----------|----------|-------------|------------|----------|----------|-----------|----------|----------------------|--------------------|-------------------|--------------------|
| | 苦情 件数 | 報告の 徴収件数 | 立入検査 件数 | 測定 件数 | 測定 適合 | 測定 不適合 | 測定 不能 | 調査に基 づく行政 指導件数 | その他の 行政指導 件数 | 改善勧告 までの もの | 改善命令 に至った もの |
| 地方公共団体名 | | | | | | | | | | | |
| 名取市 | 0 | 0 | 0 | 0 | 0 | 0 | 0 | 0 | 0 | 0 | 0 |
| 角田市 | 0 | 0 | 0 | 0 | 0 | 0 | 0 | 0 | 0 | 0 | 0 |
| 多賀城 | 0 | 0 | 0 | 0 | 0 | 0 | 0 | 0 | 0 | 0 | 0 |
| 岩沼市 | 0 | 0 | 0 | 0 | 0 | 0 | 0 | 0 | 0 | 0 | 0 |
| 登米市 | 0 | 0 | 0 | 0 | 0 | 0 | 0 | 0 | 0 | 0 | 0 |
| 栗原市 | 0 | 0 | 0 | 0 | 0 | 0 | 0 | 0 | 0 | 0 | 0 |
| 東松島 | 0 | 0 | 0 | 0 | 0 | 0 | 0 | 0 | 0 | 0 | 0 |
| 大崎市 | 0 | 0 | 0 | 0 | 0 | 0 | 0 | 0 | 0 | 0 | 0 |
| 富谷市 | 0 | 0 | 0 | 0 | 0 | 0 | 0 | 0 | 0 | 0 | 0 |
| 宮城県小計 | 1 | 0 | 0 | 0 | 0 | 0 | 0 | 0 | 1 | 0 | 0 |
| 秋田県(市を除く) | 0 | 0 | 0 | 0 | 0 | 0 | 0 | 0 | 0 | 0 | 0 |
| 秋田市 | 0 | 0 | 0 | 0 | 0 | 0 | 0 | 0 | 0 | 0 | 0 |
| 能代市 | 0 | 0 | 0 | 0 | 0 | 0 | 0 | 0 | 0 | 0 | 0 |
| 横手市 | 0 | 0 | 0 | 0 | 0 | 0 | 0 | 0 | 0 | 0 | 0 |
| 大館市 | 0 | 0 | 0 | 0 | 0 | 0 | 0 | 0 | 0 | 0 | 0 |
| 男鹿市 | 0 | 0 | 0 | 0 | 0 | 0 | 0 | 0 | 0 | 0 | 0 |
| 湯沢市 | 0 | 0 | 0 | 0 | 0 | 0 | 0 | 0 | 0 | 0 | 0 |
| 鹿角市 | 0 | 0 | 0 | 0 | 0 | 0 | 0 | 0 | 0 | 0 | 0 |
| 由利本荘 | 0 | 0 | 0 | 0 | 0 | 0 | 0 | 0 | 0 | 0 | 0 |
| 潟上市 | 0 | 0 | 0 | 0 | 0 | 0 | 0 | 0 | 0 | 0 | 0 |
| 大仙市 | 0 | 0 | 0 | 0 | 0 | 0 | 0 | 0 | 0 | 0 | 0 |
| 北秋田市 | 0 | 0 | 0 | 0 | 0 | 0 | 0 | 0 | 0 | 0 | 0 |
| にかほ市 | 0 | 0 | 0 | 0 | 0 | 0 | 0 | 0 | 0 | 0 | 0 |
| 仙北市 | 0 | 0 | 0 | 0 | 0 | 0 | 0 | 0 | 0 | 0 | 0 |
| 秋田県小計 | 0 | 0 | 0 | 0 | 0 | 0 | 0 | 0 | 0 | 0 | 0 |
| 山形県(市を除く) | 0 | 0 | 0 | 0 | 0 | 0 | 0 | 0 | 0 | 0 | 0 |
| 山形市 | 0 | 0 | 0 | 0 | 0 | 0 | 0 | 0 | 0 | 0 | 0 |
| 米沢市 | 0 | 0 | 0 | 0 | 0 | 0 | 0 | 0 | 0 | 0 | 0 |
| 鶴岡市 | 0 | 0 | 0 | 0 | 0 | 0 | 0 | 0 | 0 | 0 | 0 |
| 酒田市 | 0 | 0 | 0 | 0 | 0 | 0 | 0 | 0 | 0 | 0 | 0 |
| 新庄市 | 0 | 0 | 0 | 0 | 0 | 0 | 0 | 0 | 0 | 0 | 0 |
| 寒河江市 | 0 | 0 | 0 | 0 | 0 | 0 | 0 | 0 | 0 | 0 | 0 |
| 上山市 | 0 | 0 | 0 | 0 | 0 | 0 | 0 | 0 | 0 | 0 | 0 |
| 村山市 | 0 | 0 | 0 | 0 | 0 | 0 | 0 | 0 | 0 | 0 | 0 |
| 長井市 | 0 | 0 | 0 | 0 | 0 | 0 | 0 | 0 | 0 | 0 | 0 |
| 天童市 | 0 | 0 | 0 | 0 | 0 | 0 | 0 | 0 | 0 | 0 | 0 |
| 東根市 | 0 | 0 | 0 | 0 | 0 | 0 | 0 | 0 | 0 | 0 | 0 |
| 尾花沢市 | 0 | 0 | 0 | 0 | 0 | 0 | 0 | 0 | 0 | 0 | 0 |
| 南陽市 | 0 | 0 | 0 | 0 | 0 | 0 | 0 | 0 | 0 | 0 | 0 |
| 山形県小計 | 0 | 0 | 0 | 0 | 0 | 0 | 0 | 0 | 0 | 0 | 0 |
| 福島県(市を除く) | 0 | 0 | 0 | 0 | 0 | 0 | 0 | 0 | 0 | 0 | 0 |
| 福島市 | 0 | 0 | 0 | 0 | 0 | 0 | 0 | 0 | 0 | 0 | 0 |
| 会津若松 | 0 | 0 | 0 | 0 | 0 | 0 | 0 | 0 | 0 | 0 | 0 |
| 郡山市 | 0 | 0 | 0 | 0 | 0 | 0 | 0 | 0 | 0 | 0 | 0 |
| いわき市 | 0 | 0 | 0 | 0 | 0 | 0 | 0 | 0 | 0 | 0 | 0 |
| 白河市 | 0 | 0 | 0 | 0 | 0 | 0 | 0 | 0 | 0 | 0 | 0 |
| 須賀川市 | 0 | 0 | 0 | 0 | 0 | 0 | 0 | 0 | 0 | 0 | 0 |
| 喜多方市 | 0 | 0 | 0 | 0 | 0 | 0 | 0 | 0 | 0 | 0 | 0 |
| 相馬市 | 0 | 0 | 0 | 0 | 0 | 0 | 0 | 0 | 0 | 0 | 0 |
| 二本松市 | 0 | 0 | 0 | 0 | 0 | 0 | 0 | 0 | 0 | 0 | 0 |
| 田村市 | 0 | 0 | 0 | 0 | 0 | 0 | 0 | 0 | 0 | 0 | 0 |
| 南相馬市 | 0 | 0 | 0 | 0 | 0 | 0 | 0 | 0 | 0 | 0 | 0 |
| 伊達市 | 0 | 0 | 0 | 0 | 0 | 0 | 0 | 0 | 0 | 0 | 0 |
| 本宮市 | 0 | 0 | 0 | 0 | 0 | 0 | 0 | 0 | 0 | 0 | 0 |
| 福島県小計 | 0 | 0 | 0 | 0 | 0 | 0 | 0 | 0 | 0 | 0 | 0 |
| 茨城県(市を除く) | 0 | 0 | 0 | 0 | 0 | 0 | 0 | 0 | 0 | 0 | 0 |
| 水戸市 | 0 | 0 | 0 | 0 | 0 | 0 | 0 | 0 | 0 | 0 | 0 |
| 日立市 | 0 | 0 | 0 | 0 | 0 | 0 | 0 | 0 | 0 | 0 | 0 |
| 土浦市 | 0 | 0 | 0 | 0 | 0 | 0 | 0 | 0 | 0 | 0 | 0 |
| 古河市 | 1 | 0 | 1 | 0 | 0 | 0 | 0 | 0 | 1 | 0 | 0 |
| 石岡市 | 0 | 0 | 0 | 0 | 0 | 0 | 0 | 0 | 0 | 0 | 0 |
| 結城市 | 0 | 0 | 0 | 0 | 0 | 0 | 0 | 0 | 0 | 0 | 0 |
| 龍ヶ崎市 | 0 | 0 | 0 | 0 | 0 | 0 | 0 | 0 | 0 | 0 | 0 |
| 下妻市 | 0 | 0 | 0 | 0 | 0 | 0 | 0 | 0 | 0 | 0 | 0 |
| 常総市 | 0 | 0 | 0 | 0 | 0 | 0 | 0 | 0 | 0 | 0 | 0 |
| 常陸太田 | 0 | 0 | 0 | 0 | 0 | 0 | 0 | 0 | 0 | 0 | 0 |
| 高萩市 | 0 | 0 | 0 | 0 | 0 | 0 | 0 | 0 | 0 | 0 | 0 |
| 北茨城市 | 0 | 0 | 0 | 0 | 0 | 0 | 0 | 0 | 0 | 0 | 0 |
| 笠間市 | 0 | 0 | 0 | 0 | 0 | 0 | 0 | 0 | 0 | 0 | 0 |
| 取手市 | 0 | 0 | 0 | 0 | 0 | 0 | 0 | 0 | 0 | 0 | 0 |
| 牛久市 | 0 | 0 | 0 | 0 | 0 | 0 | 0 | 0 | 0 | 0 | 0 |

| 行政対応 地方公共団体名 | 苦情対応状況 | | | | | | | | | | |
|-----------------|----------|-------------|------------|----------|----------|-----------|----------|----------------------|--------------------|-------------------|--------------------|
| | 苦情 件数 | 報告の 徴収件数 | 立入検査 件数 | 測定 件数 | 測定 適合 | 測定 不適合 | 測定 不能 | 調査に基 づく行政 指導件数 | その他の 行政指導 件数 | 改善勧告 までの もの | 改善命令 に至った もの |
| つくば市 | 0 | 0 | 0 | 0 | 0 | 0 | 0 | 0 | 0 | 0 | 0 |
| ひたちなか市 | 0 | 0 | 0 | 0 | 0 | 0 | 0 | 0 | 0 | 0 | 0 |
| 鹿嶋市 | 0 | 0 | 0 | 0 | 0 | 0 | 0 | 0 | 0 | 0 | 0 |
| 潮来市 | 0 | 0 | 0 | 0 | 0 | 0 | 0 | 0 | 0 | 0 | 0 |
| 守谷市 | 0 | 0 | 0 | 0 | 0 | 0 | 0 | 0 | 0 | 0 | 0 |
| 常陸大宮市 | 0 | 0 | 0 | 0 | 0 | 0 | 0 | 0 | 0 | 0 | 0 |
| 那珂市 | 0 | 0 | 0 | 0 | 0 | 0 | 0 | 0 | 0 | 0 | 0 |
| 筑西市 | 0 | 0 | 0 | 0 | 0 | 0 | 0 | 0 | 0 | 0 | 0 |
| 坂東市 | 0 | 0 | 0 | 0 | 0 | 0 | 0 | 0 | 0 | 0 | 0 |
| 稲敷市 | 0 | 0 | 0 | 0 | 0 | 0 | 0 | 0 | 0 | 0 | 0 |
| かすみがうら市 | 0 | 0 | 0 | 0 | 0 | 0 | 0 | 0 | 0 | 0 | 0 |
| 桜川市 | 0 | 0 | 0 | 0 | 0 | 0 | 0 | 0 | 0 | 0 | 0 |
| 神栖市 | 0 | 0 | 0 | 0 | 0 | 0 | 0 | 0 | 0 | 0 | 0 |
| 行方市 | 0 | 0 | 0 | 0 | 0 | 0 | 0 | 0 | 0 | 0 | 0 |
| 鉾田市 | 0 | 0 | 0 | 0 | 0 | 0 | 0 | 0 | 0 | 0 | 0 |
| つくばみらい市 | 1 | 0 | 0 | 0 | 0 | 0 | 0 | 0 | 0 | 0 | 0 |
| 小美玉市 | 0 | 0 | 0 | 0 | 0 | 0 | 0 | 0 | 0 | 0 | 0 |
| 茨城県小計 | 2 | 0 | 1 | 0 | 0 | 0 | 0 | 0 | 1 | 0 | 0 |
| 栃木県(市を除く) | 0 | 0 | 0 | 0 | 0 | 0 | 0 | 0 | 0 | 0 | 0 |
| 宇都宮市 | 0 | 0 | 0 | 0 | 0 | 0 | 0 | 0 | 0 | 0 | 0 |
| 足利市 | 0 | 0 | 0 | 0 | 0 | 0 | 0 | 0 | 0 | 0 | 0 |
| 栃木市 | 1 | 0 | 0 | 0 | 0 | 0 | 0 | 0 | 0 | 0 | 0 |
| 佐野市 | 0 | 0 | 0 | 0 | 0 | 0 | 0 | 0 | 0 | 0 | 0 |
| 鹿沼市 | 0 | 0 | 0 | 0 | 0 | 0 | 0 | 0 | 0 | 0 | 0 |
| 日光市 | 0 | 0 | 0 | 0 | 0 | 0 | 0 | 0 | 0 | 0 | 0 |
| 小山市 | 0 | 0 | 0 | 0 | 0 | 0 | 0 | 0 | 0 | 0 | 0 |
| 真岡市 | 0 | 0 | 0 | 0 | 0 | 0 | 0 | 0 | 0 | 0 | 0 |
| 大田原市 | 0 | 0 | 0 | 0 | 0 | 0 | 0 | 0 | 0 | 0 | 0 |
| 矢板市 | 0 | 0 | 0 | 0 | 0 | 0 | 0 | 0 | 0 | 0 | 0 |
| 那須塩原市 | 0 | 0 | 0 | 0 | 0 | 0 | 0 | 0 | 0 | 0 | 0 |
| さくら市 | 0 | 0 | 0 | 0 | 0 | 0 | 0 | 0 | 0 | 0 | 0 |
| 那須烏山市 | 0 | 0 | 0 | 0 | 0 | 0 | 0 | 0 | 0 | 0 | 0 |
| 下野市 | 0 | 0 | 0 | 0 | 0 | 0 | 0 | 0 | 0 | 0 | 0 |
| 栃木県小計 | 1 | 0 | 0 | 0 | 0 | 0 | 0 | 0 | 0 | 0 | 0 |
| 群馬県(市を除く) | 2 | 1 | 1 | 0 | 0 | 0 | 0 | 0 | 2 | 0 | 0 |
| 前橋市 | 0 | 0 | 0 | 0 | 0 | 0 | 0 | 0 | 0 | 0 | 0 |
| 高崎市 | 1 | 0 | 1 | 0 | 0 | 0 | 0 | 1 | 0 | 0 | 0 |
| 桐生市 | 0 | 0 | 0 | 0 | 0 | 0 | 0 | 0 | 0 | 0 | 0 |
| 伊勢崎市 | 0 | 0 | 0 | 0 | 0 | 0 | 0 | 0 | 0 | 0 | 0 |
| 太田市 | 0 | 0 | 0 | 0 | 0 | 0 | 0 | 0 | 0 | 0 | 0 |
| 沼田市 | 0 | 0 | 0 | 0 | 0 | 0 | 0 | 0 | 0 | 0 | 0 |
| 館林市 | 0 | 0 | 0 | 0 | 0 | 0 | 0 | 0 | 0 | 0 | 0 |
| 渋川市 | 0 | 0 | 0 | 0 | 0 | 0 | 0 | 0 | 0 | 0 | 0 |
| 藤岡市 | 0 | 0 | 0 | 0 | 0 | 0 | 0 | 0 | 0 | 0 | 0 |
| 富岡市 | 0 | 0 | 0 | 0 | 0 | 0 | 0 | 0 | 0 | 0 | 0 |
| 安中市 | 0 | 0 | 0 | 0 | 0 | 0 | 0 | 0 | 0 | 0 | 0 |
| みどり市 | 0 | 0 | 0 | 0 | 0 | 0 | 0 | 0 | 0 | 0 | 0 |
| 群馬県小計 | 3 | 1 | 2 | 0 | 0 | 0 | 0 | 1 | 2 | 0 | 0 |
| 埼玉県(市を除く) | 1 | 1 | 1 | 0 | 0 | 0 | 0 | 0 | 1 | 0 | 0 |
| さいたま市 | 0 | 0 | 0 | 0 | 0 | 0 | 0 | 0 | 0 | 0 | 0 |
| 川越市 | 0 | 0 | 0 | 0 | 0 | 0 | 0 | 0 | 0 | 0 | 0 |
| 熊谷市 | 0 | 0 | 0 | 0 | 0 | 0 | 0 | 0 | 0 | 0 | 0 |
| 川口市 | 1 | 0 | 1 | 0 | 0 | 0 | 0 | 1 | 0 | 0 | 0 |
| 行田市 | 0 | 0 | 0 | 0 | 0 | 0 | 0 | 0 | 0 | 0 | 0 |
| 秩父市 | 0 | 0 | 0 | 0 | 0 | 0 | 0 | 0 | 0 | 0 | 0 |
| 所沢市 | 2 | 0 | 2 | 2 | 0 | 0 | 2 | 2 | 0 | 0 | 0 |
| 飯能市 | 0 | 0 | 0 | 0 | 0 | 0 | 0 | 0 | 0 | 0 | 0 |
| 加須市 | 0 | 0 | 0 | 0 | 0 | 0 | 0 | 0 | 0 | 0 | 0 |
| 本庄市 | 0 | 0 | 0 | 0 | 0 | 0 | 0 | 0 | 0 | 0 | 0 |
| 東松山市 | 0 | 0 | 0 | 0 | 0 | 0 | 0 | 0 | 0 | 0 | 0 |
| 春日部市 | 0 | 0 | 0 | 0 | 0 | 0 | 0 | 0 | 0 | 0 | 0 |
| 狭山市 | 0 | 0 | 0 | 0 | 0 | 0 | 0 | 0 | 0 | 0 | 0 |
| 羽生市 | 0 | 0 | 0 | 0 | 0 | 0 | 0 | 0 | 0 | 0 | 0 |
| 鴻巣市 | 0 | 0 | 0 | 0 | 0 | 0 | 0 | 0 | 0 | 0 | 0 |
| 深谷市 | 0 | 0 | 0 | 0 | 0 | 0 | 0 | 0 | 0 | 0 | 0 |
| 上尾市 | 0 | 0 | 0 | 0 | 0 | 0 | 0 | 0 | 0 | 0 | 0 |
| 草加市 | 2 | 0 | 2 | 1 | 1 | 0 | 0 | 2 | 0 | 0 | 0 |
| 越谷市 | 0 | 0 | 0 | 0 | 0 | 0 | 0 | 0 | 0 | 0 | 0 |
| 蕨市 | 0 | 0 | 0 | 0 | 0 | 0 | 0 | 0 | 0 | 0 | 0 |

| 行政対応 地方公共団体名 | 苦情対応状況 | | | | | | | | | | |
|-----------------|----------|-------------|------------|----------|----------|-----------|----------|----------------------|--------------------|-------------------|--------------------|
| | 苦情 件数 | 報告の 徴収件数 | 立入検査 件数 | 測定 件数 | 測定 適合 | 測定 不適合 | 測定 不能 | 調査に基 づく行政 指導件数 | その他の 行政指導 件数 | 改善勧告 までの もの | 改善命令 に至った もの |
| 戸田市 | 0 | 0 | 0 | 0 | 0 | 0 | 0 | 0 | 0 | 0 | 0 |
| 入間市 | 4 | 0 | 4 | 0 | 0 | 0 | 0 | 0 | 4 | 0 | 0 |
| 朝霞市 | 0 | 0 | 0 | 0 | 0 | 0 | 0 | 0 | 0 | 0 | 0 |
| 志木市 | 1 | 0 | 1 | 0 | 0 | 0 | 0 | 1 | 0 | 0 | 0 |
| 和光市 | 0 | 0 | 0 | 0 | 0 | 0 | 0 | 0 | 0 | 0 | 0 |
| 新座市 | 0 | 0 | 0 | 0 | 0 | 0 | 0 | 0 | 0 | 0 | 0 |
| 桶川市 | 0 | 0 | 0 | 0 | 0 | 0 | 0 | 0 | 0 | 0 | 0 |
| 久喜市 | 0 | 0 | 0 | 0 | 0 | 0 | 0 | 0 | 0 | 0 | 0 |
| 北本市 | 0 | 0 | 0 | 0 | 0 | 0 | 0 | 0 | 0 | 0 | 0 |
| 八潮市 | 5 | 0 | 5 | 1 | 0 | 0 | 0 | 5 | 0 | 0 | 0 |
| 富士見市 | 0 | 0 | 0 | 0 | 0 | 0 | 0 | 0 | 0 | 0 | 0 |
| 三郷市 | 0 | 0 | 0 | 0 | 0 | 0 | 0 | 0 | 0 | 0 | 0 |
| 蓮田市 | 1 | 0 | 0 | 0 | 0 | 0 | 0 | 0 | 0 | 0 | 0 |
| 坂戸市 | 0 | 0 | 0 | 0 | 0 | 0 | 0 | 0 | 0 | 0 | 0 |
| 幸手市 | 1 | 0 | 0 | 0 | 0 | 0 | 0 | 0 | 1 | 0 | 0 |
| 鶴ヶ島市 | 0 | 0 | 0 | 0 | 0 | 0 | 0 | 0 | 0 | 0 | 0 |
| 日高市 | 0 | 0 | 0 | 0 | 0 | 0 | 0 | 0 | 0 | 0 | 0 |
| 吉川市 | 0 | 0 | 0 | 0 | 0 | 0 | 0 | 0 | 0 | 0 | 0 |
| ふじみ野市 | 0 | 0 | 0 | 0 | 0 | 0 | 0 | 0 | 0 | 0 | 0 |
| 白岡市 | 0 | 0 | 0 | 0 | 0 | 0 | 0 | 0 | 0 | 0 | 0 |
| 埼玉県小計 | 18 | 1 | 16 | 4 | 1 | 0 | 2 | 11 | 6 | 0 | 0 |
| 千葉県(市を除く) | 0 | 0 | 0 | 0 | 0 | 0 | 0 | 0 | 0 | 0 | 0 |
| 千葉市 | 7 | 0 | 6 | 0 | 0 | 0 | 0 | 0 | 7 | 0 | 0 |
| 銚子市 | 1 | 0 | 0 | 0 | 0 | 0 | 0 | 0 | 1 | 0 | 0 |
| 川崎市 | 4 | 1 | 3 | 1 | 1 | 0 | 0 | 4 | 0 | 0 | 0 |
| 船橋市 | 1 | 0 | 1 | 1 | 1 | 0 | 0 | 1 | 0 | 0 | 0 |
| 館山市 | 0 | 0 | 0 | 0 | 0 | 0 | 0 | 0 | 0 | 0 | 0 |
| 木更津市 | 0 | 0 | 0 | 0 | 0 | 0 | 0 | 0 | 0 | 0 | 0 |
| 松戸市 | 1 | 0 | 1 | 0 | 0 | 0 | 0 | 1 | 0 | 0 | 0 |
| 野田市 | 1 | 0 | 0 | 0 | 0 | 0 | 0 | 0 | 1 | 0 | 0 |
| 茂原市 | 0 | 0 | 0 | 0 | 0 | 0 | 0 | 0 | 0 | 0 | 0 |
| 成田市 | 0 | 0 | 0 | 0 | 0 | 0 | 0 | 0 | 0 | 0 | 0 |
| 佐倉市 | 2 | 1 | 1 | 0 | 0 | 0 | 0 | 0 | 2 | 0 | 0 |
| 東金市 | 0 | 0 | 0 | 0 | 0 | 0 | 0 | 0 | 0 | 0 | 0 |
| 旭市 | 0 | 0 | 0 | 0 | 0 | 0 | 0 | 0 | 0 | 0 | 0 |
| 習志野市 | 2 | 0 | 0 | 0 | 0 | 0 | 0 | 0 | 2 | 0 | 0 |
| 柏市 | 2 | 0 | 0 | 0 | 0 | 0 | 0 | 0 | 0 | 0 | 0 |
| 勝浦市 | 0 | 0 | 0 | 0 | 0 | 0 | 0 | 0 | 0 | 0 | 0 |
| 市原市 | 0 | 0 | 0 | 0 | 0 | 0 | 0 | 0 | 0 | 0 | 0 |
| 流山市 | 1 | 0 | 0 | 0 | 0 | 0 | 0 | 0 | 1 | 0 | 0 |
| 八千代市 | 1 | 0 | 1 | 0 | 0 | 0 | 0 | 0 | 0 | 0 | 0 |
| 我孫子市 | 0 | 0 | 0 | 0 | 0 | 0 | 0 | 0 | 0 | 0 | 0 |
| 川口市 | 0 | 0 | 0 | 0 | 0 | 0 | 0 | 0 | 0 | 0 | 0 |
| 鎌ヶ谷市 | 0 | 0 | 0 | 0 | 0 | 0 | 0 | 0 | 0 | 0 | 0 |
| 君津市 | 0 | 0 | 0 | 0 | 0 | 0 | 0 | 0 | 0 | 0 | 0 |
| 富津市 | 0 | 0 | 0 | 0 | 0 | 0 | 0 | 0 | 0 | 0 | 0 |
| 浦安市 | 7 | 0 | 0 | 0 | 0 | 0 | 0 | 0 | 0 | 0 | 0 |
| 四街道市 | 0 | 0 | 0 | 0 | 0 | 0 | 0 | 0 | 0 | 0 | 0 |
| 袖ヶ浦市 | 0 | 0 | 0 | 0 | 0 | 0 | 0 | 0 | 0 | 0 | 0 |
| 八街市 | 0 | 0 | 0 | 0 | 0 | 0 | 0 | 0 | 0 | 0 | 0 |
| 印西市 | 4 | 0 | 0 | 0 | 0 | 0 | 0 | 0 | 0 | 0 | 0 |
| 白井市 | 0 | 0 | 0 | 0 | 0 | 0 | 0 | 0 | 0 | 0 | 0 |
| 富里市 | 0 | 0 | 0 | 0 | 0 | 0 | 0 | 0 | 0 | 0 | 0 |
| 南房総市 | 0 | 0 | 0 | 0 | 0 | 0 | 0 | 0 | 0 | 0 | 0 |
| 匝瑳市 | 0 | 0 | 0 | 0 | 0 | 0 | 0 | 0 | 0 | 0 | 0 |
| 香取市 | 0 | 0 | 0 | 0 | 0 | 0 | 0 | 0 | 0 | 0 | 0 |
| 山武市 | 0 | 0 | 0 | 0 | 0 | 0 | 0 | 0 | 0 | 0 | 0 |
| いすみ市 | 0 | 0 | 0 | 0 | 0 | 0 | 0 | 0 | 0 | 0 | 0 |
| 大網白里市 | 0 | 0 | 0 | 0 | 0 | 0 | 0 | 0 | 0 | 0 | 0 |
| 千葉県小計 | 34 | 2 | 13 | 2 | 2 | 0 | 0 | 6 | 14 | 0 | 0 |
| 東京都(市・特別区を除く) | 0 | 0 | 0 | 0 | 0 | 0 | 0 | 0 | 0 | 0 | 0 |
| 千代田区 | 5 | 1 | 3 | 0 | 0 | 0 | 0 | 4 | 0 | 0 | 0 |
| 中央区 | 7 | 0 | 4 | 4 | 4 | 0 | 0 | 7 | 0 | 0 | 0 |
| 港区 | 10 | 6 | 2 | 0 | 0 | 0 | 0 | 5 | 0 | 0 | 0 |
| 新宿区 | 7 | 0 | 6 | 4 | 3 | 1 | 0 | 2 | 4 | 0 | 0 |
| 文京区 | 10 | 0 | 10 | 9 | 7 | 2 | 0 | 10 | 0 | 0 | 0 |
| 台東区 | 11 | 0 | 11 | 4 | 4 | 0 | 0 | 11 | 0 | 0 | 0 |
| 墨田区 | 3 | 3 | 3 | 2 | 1 | 1 | 0 | 2 | 1 | 0 | 0 |
| 江東区 | 2 | 0 | 2 | 1 | 1 | 0 | 0 | 1 | 1 | 0 | 0 |
| 品川区 | 13 | 7 | 10 | 2 | 2 | 0 | 0 | 8 | 0 | 0 | 0 |
| 目黒区 | 6 | 0 | 6 | 3 | 1 | 2 | 0 | 6 | 0 | 0 | 0 |

| 行政対応 地方公共団体名 | 苦情対応状況 | | | | | | | | | | |
|-----------------|----------|-------------|------------|----------|----------|-----------|----------|----------------------|--------------------|-------------------|--------------------|
| | 苦情 件数 | 報告の 徴収件数 | 立入検査 件数 | 測定 件数 | 測定 適合 | 測定 不適合 | 測定 不能 | 調査に基 づく行政 指導件数 | その他の 行政指導 件数 | 改善勧告 までの もの | 改善命令 に至った もの |
| 大田区 | 10 | 0 | 10 | 0 | 0 | 0 | 0 | 4 | 5 | 0 | 0 |
| 世田谷区 | 15 | 0 | 15 | 0 | 0 | 0 | 0 | 15 | 0 | 0 | 0 |
| 渋谷区 | 1 | 0 | 1 | 0 | 0 | 0 | 0 | 1 | 0 | 0 | 0 |
| 中野区 | 7 | 0 | 6 | 1 | 0 | 1 | 0 | 6 | 0 | 0 | 0 |
| 杉並区 | 4 | 0 | 0 | 0 | 0 | 0 | 0 | 0 | 3 | 0 | 0 |
| 豊島区 | 6 | 1 | 4 | 2 | 1 | 1 | 0 | 2 | 2 | 0 | 0 |
| 北区 | 8 | 0 | 8 | 3 | 3 | 0 | 0 | 7 | 0 | 0 | 0 |
| 荒川区 | 1 | 1 | 1 | 1 | 0 | 1 | 0 | 1 | 0 | 0 | 0 |
| 板橋区 | 8 | 0 | 8 | 1 | 1 | 0 | 0 | 6 | 0 | 0 | 0 |
| 練馬区 | 12 | 3 | 12 | 0 | 0 | 0 | 0 | 11 | 1 | 0 | 0 |
| 足立区 | 9 | 0 | 6 | 0 | 0 | 0 | 0 | 6 | 1 | 0 | 0 |
| 葛飾区 | 6 | 0 | 5 | 1 | 1 | 0 | 0 | 1 | 2 | 0 | 0 |
| 江戸川区 | 14 | 0 | 14 | 2 | 2 | 0 | 0 | 14 | 0 | 0 | 0 |
| 八王子市 | 0 | 0 | 0 | 0 | 0 | 0 | 0 | 0 | 0 | 0 | 0 |
| 立川市 | 0 | 0 | 0 | 0 | 0 | 0 | 0 | 0 | 0 | 0 | 0 |
| 武蔵野市 | 3 | 3 | 3 | 0 | 0 | 0 | 0 | 3 | 0 | 0 | 0 |
| 三鷹市 | 0 | 0 | 0 | 0 | 0 | 0 | 0 | 0 | 0 | 0 | 0 |
| 青梅市 | 0 | 0 | 0 | 0 | 0 | 0 | 0 | 0 | 0 | 0 | 0 |
| 府中市 | 0 | 0 | 0 | 0 | 0 | 0 | 0 | 0 | 0 | 0 | 0 |
| 昭島市 | 0 | 0 | 0 | 0 | 0 | 0 | 0 | 0 | 0 | 0 | 0 |
| 調布市 | 2 | 0 | 0 | 0 | 0 | 0 | 0 | 0 | 2 | 0 | 0 |
| 町田市 | 5 | 0 | 4 | 2 | 2 | 0 | 0 | 2 | 1 | 0 | 0 |
| 小金井市 | 0 | 0 | 0 | 0 | 0 | 0 | 0 | 0 | 0 | 0 | 0 |
| 小平市 | 1 | 0 | 1 | 0 | 0 | 0 | 0 | 0 | 0 | 0 | 0 |
| 日野市 | 3 | 0 | 3 | 1 | 1 | 0 | 0 | 0 | 3 | 0 | 0 |
| 東村山市 | 3 | 0 | 3 | 0 | 0 | 0 | 0 | 3 | 0 | 0 | 0 |
| 国分寺市 | 0 | 0 | 0 | 0 | 0 | 0 | 0 | 0 | 0 | 0 | 0 |
| 国立市 | 0 | 0 | 0 | 0 | 0 | 0 | 0 | 0 | 0 | 0 | 0 |
| 福生市 | 0 | 0 | 0 | 0 | 0 | 0 | 0 | 0 | 0 | 0 | 0 |
| 狛江市 | 1 | 0 | 0 | 1 | 1 | 0 | 0 | 1 | 0 | 0 | 0 |
| 東大和市 | 0 | 0 | 0 | 0 | 0 | 0 | 0 | 0 | 0 | 0 | 0 |
| 清瀬市 | 0 | 0 | 0 | 0 | 0 | 0 | 0 | 0 | 0 | 0 | 0 |
| 東久留米市 | 0 | 0 | 0 | 0 | 0 | 0 | 0 | 0 | 0 | 0 | 0 |
| 武蔵村山市 | 1 | 0 | 1 | 0 | 0 | 0 | 0 | 0 | 1 | 0 | 0 |
| 多摩市 | 4 | 0 | 0 | 0 | 0 | 0 | 0 | 0 | 0 | 0 | 0 |
| 稲城市 | 0 | 0 | 0 | 0 | 0 | 0 | 0 | 0 | 0 | 0 | 0 |
| 羽村市 | 0 | 0 | 0 | 0 | 0 | 0 | 0 | 0 | 0 | 0 | 0 |
| あきる野市 | 0 | 0 | 0 | 0 | 0 | 0 | 0 | 0 | 0 | 0 | 0 |
| 西東京市 | 5 | 0 | 5 | 0 | 0 | 0 | 0 | 5 | 0 | 0 | 0 |
| 東京都小計 | 203 | 25 | 167 | 44 | 35 | 9 | 0 | 144 | 27 | 0 | 0 |
| 神奈川県(市を除く) | 0 | 0 | 0 | 0 | 0 | 0 | 0 | 0 | 0 | 0 | 0 |
| 横浜市 | 22 | 10 | 20 | 0 | 0 | 0 | 0 | 15 | 5 | 0 | 0 |
| 川崎市 | 5 | 4 | 2 | 0 | 0 | 0 | 0 | 4 | 1 | 0 | 0 |
| 相模原市 | 0 | 0 | 0 | 0 | 0 | 0 | 0 | 0 | 0 | 0 | 0 |
| 横須賀市 | 0 | 0 | 0 | 0 | 0 | 0 | 0 | 0 | 0 | 0 | 0 |
| 平塚市 | 0 | 0 | 0 | 0 | 0 | 0 | 0 | 0 | 0 | 0 | 0 |
| 鎌倉市 | 0 | 0 | 0 | 0 | 0 | 0 | 0 | 0 | 0 | 0 | 0 |
| 藤沢市 | 2 | 0 | 2 | 0 | 0 | 0 | 0 | 0 | 2 | 0 | 0 |
| 小田原市 | 0 | 0 | 0 | 0 | 0 | 0 | 0 | 0 | 0 | 0 | 0 |
| 茅ヶ崎市 | 0 | 0 | 0 | 0 | 0 | 0 | 0 | 0 | 0 | 0 | 0 |
| 逗子市 | 0 | 0 | 0 | 0 | 0 | 0 | 0 | 0 | 0 | 0 | 0 |
| 三浦市 | 1 | 0 | 0 | 0 | 0 | 0 | 0 | 0 | 1 | 0 | 0 |
| 秦野市 | 1 | 1 | 1 | 0 | 0 | 0 | 0 | 1 | 0 | 0 | 0 |
| 厚木市 | 0 | 0 | 0 | 0 | 0 | 0 | 0 | 0 | 0 | 0 | 0 |
| 大和市 | 0 | 0 | 0 | 0 | 0 | 0 | 0 | 0 | 0 | 0 | 0 |
| 伊勢原市 | 0 | 0 | 0 | 0 | 0 | 0 | 0 | 0 | 0 | 0 | 0 |
| 海老名市 | 0 | 0 | 0 | 0 | 0 | 0 | 0 | 0 | 0 | 0 | 0 |
| 座間市 | 0 | 0 | 0 | 0 | 0 | 0 | 0 | 0 | 0 | 0 | 0 |
| 南足柄市 | 0 | 0 | 0 | 0 | 0 | 0 | 0 | 0 | 0 | 0 | 0 |
| 綾瀬市 | 0 | 0 | 0 | 0 | 0 | 0 | 0 | 0 | 0 | 0 | 0 |
| 神奈川県小計 | 31 | 15 | 25 | 0 | 0 | 0 | 0 | 20 | 9 | 0 | 0 |
| 新潟県(市を除く) | 0 | 0 | 0 | 0 | 0 | 0 | 0 | 0 | 0 | 0 | 0 |
| 新潟市 | 1 | 0 | 1 | 0 | 0 | 0 | 0 | 0 | 1 | 0 | 0 |
| 長岡市 | 0 | 0 | 0 | 0 | 0 | 0 | 0 | 0 | 0 | 0 | 0 |
| 三条市 | 0 | 0 | 0 | 0 | 0 | 0 | 0 | 0 | 0 | 0 | 0 |
| 柏崎市 | 0 | 0 | 0 | 0 | 0 | 0 | 0 | 0 | 0 | 0 | 0 |
| 新発田市 | 0 | 0 | 0 | 0 | 0 | 0 | 0 | 0 | 0 | 0 | 0 |
| 小千谷市 | 0 | 0 | 0 | 0 | 0 | 0 | 0 | 0 | 0 | 0 | 0 |
| 加茂市 | 1 | 0 | 0 | 0 | 0 | 0 | 0 | 0 | 0 | 0 | 0 |
| 十日町市 | 0 | 0 | 0 | 0 | 0 | 0 | 0 | 0 | 0 | 0 | 0 |
| 見附市 | 0 | 0 | 0 | 0 | 0 | 0 | 0 | 0 | 0 | 0 | 0 |
| 村上市 | 0 | 0 | 0 | 0 | 0 | 0 | 0 | 0 | 0 | 0 | 0 |

| 行政対応 | 苦情対応状況 | | | | | | | | | | |
|-----------|----------|-------------|------------|----------|----------|-----------|----------|----------------------|--------------------|-------------------|--------------------|
| | 苦情 件数 | 報告の 徴収件数 | 立入検査 件数 | 測定 件数 | 測定 適合 | 測定 不適合 | 測定 不能 | 調査に基 づく行政 指導件数 | その他の 行政指導 件数 | 改善勧告 までの もの | 改善命令 に至った もの |
| 地方公共団体名 | | | | | | | | | | | |
| 燕 魚 川 市 | 0 | 0 | 0 | 0 | 0 | 0 | 0 | 0 | 0 | 0 | 0 |
| 糸 魚 川 市 | 0 | 0 | 0 | 0 | 0 | 0 | 0 | 0 | 0 | 0 | 0 |
| 妙 高 市 | 0 | 0 | 0 | 0 | 0 | 0 | 0 | 0 | 0 | 0 | 0 |
| 五 泉 市 | 0 | 0 | 0 | 0 | 0 | 0 | 0 | 0 | 0 | 0 | 0 |
| 上 越 市 | 0 | 0 | 0 | 0 | 0 | 0 | 0 | 0 | 0 | 0 | 0 |
| 阿 賀 野 市 | 0 | 0 | 0 | 0 | 0 | 0 | 0 | 0 | 0 | 0 | 0 |
| 佐 渡 市 | 0 | 0 | 0 | 0 | 0 | 0 | 0 | 0 | 0 | 0 | 0 |
| 魚 沼 市 | 0 | 0 | 0 | 0 | 0 | 0 | 0 | 0 | 0 | 0 | 0 |
| 南 魚 沼 市 | 0 | 0 | 0 | 0 | 0 | 0 | 0 | 0 | 0 | 0 | 0 |
| 胎 内 市 | 0 | 0 | 0 | 0 | 0 | 0 | 0 | 0 | 0 | 0 | 0 |
| 新潟県小計 | 2 | 0 | 1 | 0 | 0 | 0 | 0 | 0 | 1 | 0 | 0 |
| 富山県(市を除く) | 0 | 0 | 0 | 0 | 0 | 0 | 0 | 0 | 0 | 0 | 0 |
| 富 山 市 | 1 | 0 | 1 | 0 | 0 | 0 | 0 | 0 | 1 | 0 | 0 |
| 高 岡 市 | 0 | 0 | 0 | 0 | 0 | 0 | 0 | 0 | 0 | 0 | 0 |
| 魚 津 市 | 0 | 0 | 0 | 0 | 0 | 0 | 0 | 0 | 0 | 0 | 0 |
| 氷 見 市 | 0 | 0 | 0 | 0 | 0 | 0 | 0 | 0 | 0 | 0 | 0 |
| 滑 川 市 | 0 | 0 | 0 | 0 | 0 | 0 | 0 | 0 | 0 | 0 | 0 |
| 黒 部 市 | 0 | 0 | 0 | 0 | 0 | 0 | 0 | 0 | 0 | 0 | 0 |
| 砺 波 市 | 0 | 0 | 0 | 0 | 0 | 0 | 0 | 0 | 0 | 0 | 0 |
| 小 矢 部 市 | 0 | 0 | 0 | 0 | 0 | 0 | 0 | 0 | 0 | 0 | 0 |
| 南 砺 市 | 0 | 0 | 0 | 0 | 0 | 0 | 0 | 0 | 0 | 0 | 0 |
| 射 水 市 | 0 | 0 | 0 | 0 | 0 | 0 | 0 | 0 | 0 | 0 | 0 |
| 富山県小計 | 1 | 0 | 1 | 0 | 0 | 0 | 0 | 0 | 1 | 0 | 0 |
| 石川県(市を除く) | 0 | 0 | 0 | 0 | 0 | 0 | 0 | 0 | 0 | 0 | 0 |
| 金 沢 市 | 1 | 0 | 1 | 0 | 0 | 0 | 0 | 1 | 0 | 0 | 0 |
| 七 尾 市 | 0 | 0 | 0 | 0 | 0 | 0 | 0 | 0 | 0 | 0 | 0 |
| 小 松 市 | 0 | 0 | 0 | 0 | 0 | 0 | 0 | 0 | 0 | 0 | 0 |
| 輪 島 市 | 0 | 0 | 0 | 0 | 0 | 0 | 0 | 0 | 0 | 0 | 0 |
| 珠 洲 市 | 0 | 0 | 0 | 0 | 0 | 0 | 0 | 0 | 0 | 0 | 0 |
| 加 賀 市 | 0 | 0 | 0 | 0 | 0 | 0 | 0 | 0 | 0 | 0 | 0 |
| 羽 咋 市 | 0 | 0 | 0 | 0 | 0 | 0 | 0 | 0 | 0 | 0 | 0 |
| か ほ く 市 | 0 | 0 | 0 | 0 | 0 | 0 | 0 | 0 | 0 | 0 | 0 |
| 白 山 市 | 0 | 0 | 0 | 0 | 0 | 0 | 0 | 0 | 0 | 0 | 0 |
| 能 美 市 | 0 | 0 | 0 | 0 | 0 | 0 | 0 | 0 | 0 | 0 | 0 |
| 野 々 市 市 | 0 | 0 | 0 | 0 | 0 | 0 | 0 | 0 | 0 | 0 | 0 |
| 石川県小計 | 1 | 0 | 1 | 0 | 0 | 0 | 0 | 1 | 0 | 0 | 0 |
| 福井県(市を除く) | 0 | 0 | 0 | 0 | 0 | 0 | 0 | 0 | 0 | 0 | 0 |
| 福 井 市 | 2 | 0 | 2 | 0 | 0 | 0 | 0 | 0 | 0 | 0 | 0 |
| 敦 賀 市 | 0 | 0 | 0 | 0 | 0 | 0 | 0 | 0 | 0 | 0 | 0 |
| 小 浜 市 | 0 | 0 | 0 | 0 | 0 | 0 | 0 | 0 | 0 | 0 | 0 |
| 大 野 市 | 0 | 0 | 0 | 0 | 0 | 0 | 0 | 0 | 0 | 0 | 0 |
| 勝 山 市 | 0 | 0 | 0 | 0 | 0 | 0 | 0 | 0 | 0 | 0 | 0 |
| 鯖 江 市 | 0 | 0 | 0 | 0 | 0 | 0 | 0 | 0 | 0 | 0 | 0 |
| あ わ ら 市 | 0 | 0 | 0 | 0 | 0 | 0 | 0 | 0 | 0 | 0 | 0 |
| 越 前 市 | 0 | 0 | 0 | 0 | 0 | 0 | 0 | 0 | 0 | 0 | 0 |
| 坂 井 市 | 0 | 0 | 0 | 0 | 0 | 0 | 0 | 0 | 0 | 0 | 0 |
| 福井県小計 | 2 | 0 | 2 | 0 | 0 | 0 | 0 | 0 | 0 | 0 | 0 |
| 山梨県(市を除く) | 0 | 0 | 0 | 0 | 0 | 0 | 0 | 0 | 0 | 0 | 0 |
| 甲 府 市 | 0 | 0 | 0 | 0 | 0 | 0 | 0 | 0 | 0 | 0 | 0 |
| 富 士 吉 田 市 | 0 | 0 | 0 | 0 | 0 | 0 | 0 | 0 | 0 | 0 | 0 |
| 都 留 市 | 0 | 0 | 0 | 0 | 0 | 0 | 0 | 0 | 0 | 0 | 0 |
| 山 梨 市 | 0 | 0 | 0 | 0 | 0 | 0 | 0 | 0 | 0 | 0 | 0 |
| 大 月 市 | 0 | 0 | 0 | 0 | 0 | 0 | 0 | 0 | 0 | 0 | 0 |
| 韮 崎 市 | 0 | 0 | 0 | 0 | 0 | 0 | 0 | 0 | 0 | 0 | 0 |
| 南 アルプス 市 | 0 | 0 | 0 | 0 | 0 | 0 | 0 | 0 | 0 | 0 | 0 |
| 北 杜 市 | 0 | 0 | 0 | 0 | 0 | 0 | 0 | 0 | 0 | 0 | 0 |
| 甲 斐 市 | 0 | 0 | 0 | 0 | 0 | 0 | 0 | 0 | 0 | 0 | 0 |
| 笛 吹 市 | 0 | 0 | 0 | 0 | 0 | 0 | 0 | 0 | 0 | 0 | 0 |
| 上 野 原 市 | 0 | 0 | 0 | 0 | 0 | 0 | 0 | 0 | 0 | 0 | 0 |
| 甲 州 市 | 0 | 0 | 0 | 0 | 0 | 0 | 0 | 0 | 0 | 0 | 0 |
| 中 央 市 | 0 | 0 | 0 | 0 | 0 | 0 | 0 | 0 | 0 | 0 | 0 |
| 山梨県小計 | 0 | 0 | 0 | 0 | 0 | 0 | 0 | 0 | 0 | 0 | 0 |
| 長野県(市を除く) | 0 | 0 | 0 | 0 | 0 | 0 | 0 | 0 | 0 | 0 | 0 |
| 長 野 市 | 0 | 0 | 0 | 0 | 0 | 0 | 0 | 0 | 0 | 0 | 0 |
| 松 本 市 | 0 | 0 | 0 | 0 | 0 | 0 | 0 | 0 | 0 | 0 | 0 |
| 上 田 市 | 0 | 0 | 0 | 0 | 0 | 0 | 0 | 0 | 0 | 0 | 0 |
| 岡 谷 市 | 0 | 0 | 0 | 0 | 0 | 0 | 0 | 0 | 0 | 0 | 0 |
| 飯 田 市 | 0 | 0 | 0 | 0 | 0 | 0 | 0 | 0 | 0 | 0 | 0 |
| 諏 訪 市 | 1 | 0 | 0 | 0 | 0 | 0 | 0 | 0 | 0 | 0 | 0 |
| 須 坂 市 | 0 | 0 | 0 | 0 | 0 | 0 | 0 | 0 | 0 | 0 | 0 |
| 小 諸 市 | 0 | 0 | 0 | 0 | 0 | 0 | 0 | 0 | 0 | 0 | 0 |
| 伊 那 市 | 0 | 0 | 0 | 0 | 0 | 0 | 0 | 0 | 0 | 0 | 0 |
| 駒 ケ 根 市 | 0 | 0 | 0 | 0 | 0 | 0 | 0 | 0 | 0 | 0 | 0 |

| 行政対応 | 苦情対応状況 | | | | | | | | | | | |
|-----------|--------|---------|--------|------|------|-------|------|--------------|------------|-----------|------------|---|
| | 苦情件数 | 報告の徴収件数 | 立入検査件数 | 測定件数 | 測定適合 | 測定不適合 | 測定不能 | 調査に基づく行政指導件数 | その他の行政指導件数 | 改善勧告までのもの | 改善命令に至ったもの | |
| 地方公共団体名 | | | | | | | | | | | | |
| 中野市 | 0 | 0 | 0 | 0 | 0 | 0 | 0 | 0 | 0 | 0 | 0 | 0 |
| 大町市 | 0 | 0 | 0 | 0 | 0 | 0 | 0 | 0 | 0 | 0 | 0 | 0 |
| 飯山市 | 0 | 0 | 0 | 0 | 0 | 0 | 0 | 0 | 0 | 0 | 0 | 0 |
| 茅野市 | 0 | 0 | 0 | 0 | 0 | 0 | 0 | 0 | 0 | 0 | 0 | 0 |
| 塩尻市 | 0 | 0 | 0 | 0 | 0 | 0 | 0 | 0 | 0 | 0 | 0 | 0 |
| 佐久市 | 0 | 0 | 0 | 0 | 0 | 0 | 0 | 0 | 0 | 0 | 0 | 0 |
| 千曲市 | 0 | 0 | 0 | 0 | 0 | 0 | 0 | 0 | 0 | 0 | 0 | 0 |
| 東御市 | 0 | 0 | 0 | 0 | 0 | 0 | 0 | 0 | 0 | 0 | 0 | 0 |
| 安曇野市 | 0 | 0 | 0 | 0 | 0 | 0 | 0 | 0 | 0 | 0 | 0 | 0 |
| 長野県小計 | 1 | 0 | 0 | 0 | 0 | 0 | 0 | 0 | 0 | 0 | 0 | 0 |
| 岐阜県(市を除く) | 0 | 0 | 0 | 0 | 0 | 0 | 0 | 0 | 0 | 0 | 0 | 0 |
| 岐阜市 | 4 | 3 | 3 | 0 | 0 | 0 | 0 | 0 | 1 | 0 | 0 | 0 |
| 大垣市 | 2 | 0 | 0 | 0 | 0 | 0 | 0 | 0 | 0 | 0 | 0 | 0 |
| 高山市 | 0 | 0 | 0 | 0 | 0 | 0 | 0 | 0 | 0 | 0 | 0 | 0 |
| 多治見市 | 0 | 0 | 0 | 0 | 0 | 0 | 0 | 0 | 0 | 0 | 0 | 0 |
| 関市 | 1 | 0 | 1 | 0 | 0 | 0 | 0 | 0 | 1 | 0 | 0 | 0 |
| 中津川市 | 0 | 0 | 0 | 0 | 0 | 0 | 0 | 0 | 0 | 0 | 0 | 0 |
| 美濃市 | 0 | 0 | 0 | 0 | 0 | 0 | 0 | 0 | 0 | 0 | 0 | 0 |
| 瑞浪市 | 0 | 0 | 0 | 0 | 0 | 0 | 0 | 0 | 0 | 0 | 0 | 0 |
| 羽島市 | 0 | 0 | 0 | 0 | 0 | 0 | 0 | 0 | 0 | 0 | 0 | 0 |
| 恵那市 | 0 | 0 | 0 | 0 | 0 | 0 | 0 | 0 | 0 | 0 | 0 | 0 |
| 美濃加茂市 | 0 | 0 | 0 | 0 | 0 | 0 | 0 | 0 | 0 | 0 | 0 | 0 |
| 土岐市 | 1 | 1 | 1 | 1 | 0 | 1 | 0 | 0 | 0 | 0 | 0 | 0 |
| 各務原市 | 1 | 0 | 1 | 1 | 1 | 0 | 0 | 0 | 0 | 0 | 0 | 0 |
| 可児市 | 0 | 0 | 0 | 0 | 0 | 0 | 0 | 0 | 0 | 0 | 0 | 0 |
| 山県市 | 0 | 0 | 0 | 0 | 0 | 0 | 0 | 0 | 0 | 0 | 0 | 0 |
| 瑞穂市 | 0 | 0 | 0 | 0 | 0 | 0 | 0 | 0 | 0 | 0 | 0 | 0 |
| 飛騨市 | 0 | 0 | 0 | 0 | 0 | 0 | 0 | 0 | 0 | 0 | 0 | 0 |
| 本巣市 | 0 | 0 | 0 | 0 | 0 | 0 | 0 | 0 | 0 | 0 | 0 | 0 |
| 郡上市 | 0 | 0 | 0 | 0 | 0 | 0 | 0 | 0 | 0 | 0 | 0 | 0 |
| 下呂市 | 0 | 0 | 0 | 0 | 0 | 0 | 0 | 0 | 0 | 0 | 0 | 0 |
| 海津市 | 0 | 0 | 0 | 0 | 0 | 0 | 0 | 0 | 0 | 0 | 0 | 0 |
| 岐阜県小計 | 9 | 4 | 6 | 2 | 1 | 1 | 0 | 0 | 2 | 0 | 0 | 0 |
| 静岡県(市を除く) | 0 | 0 | 0 | 0 | 0 | 0 | 0 | 0 | 0 | 0 | 0 | 0 |
| 静岡市 | 0 | 0 | 0 | 0 | 0 | 0 | 0 | 0 | 0 | 0 | 0 | 0 |
| 浜松市 | 1 | 0 | 1 | 0 | 0 | 0 | 0 | 0 | 1 | 0 | 0 | 0 |
| 沼津市 | 4 | 0 | 0 | 0 | 0 | 0 | 0 | 0 | 4 | 0 | 0 | 0 |
| 熱海市 | 0 | 0 | 0 | 0 | 0 | 0 | 0 | 0 | 0 | 0 | 0 | 0 |
| 三島市 | 2 | 0 | 0 | 0 | 0 | 0 | 0 | 0 | 2 | 0 | 0 | 0 |
| 富士宮市 | 1 | 0 | 1 | 0 | 0 | 0 | 0 | 0 | 1 | 0 | 0 | 0 |
| 伊東市 | 0 | 0 | 0 | 0 | 0 | 0 | 0 | 0 | 0 | 0 | 0 | 0 |
| 島田市 | 0 | 0 | 0 | 0 | 0 | 0 | 0 | 0 | 0 | 0 | 0 | 0 |
| 富士市 | 3 | 0 | 0 | 0 | 0 | 0 | 0 | 0 | 0 | 0 | 0 | 0 |
| 磐田市 | 0 | 0 | 0 | 0 | 0 | 0 | 0 | 0 | 0 | 0 | 0 | 0 |
| 焼津市 | 0 | 0 | 0 | 0 | 0 | 0 | 0 | 0 | 0 | 0 | 0 | 0 |
| 掛川市 | 1 | 1 | 1 | 1 | 0 | 0 | 1 | 1 | 0 | 0 | 0 | 0 |
| 藤枝市 | 0 | 0 | 0 | 0 | 0 | 0 | 0 | 0 | 0 | 0 | 0 | 0 |
| 御殿場市 | 0 | 0 | 0 | 0 | 0 | 0 | 0 | 0 | 0 | 0 | 0 | 0 |
| 袋井市 | 0 | 0 | 0 | 0 | 0 | 0 | 0 | 0 | 0 | 0 | 0 | 0 |
| 下田市 | 0 | 0 | 0 | 0 | 0 | 0 | 0 | 0 | 0 | 0 | 0 | 0 |
| 裾野市 | 0 | 0 | 0 | 0 | 0 | 0 | 0 | 0 | 0 | 0 | 0 | 0 |
| 湖西市 | 0 | 0 | 0 | 0 | 0 | 0 | 0 | 0 | 0 | 0 | 0 | 0 |
| 伊豆市 | 0 | 0 | 0 | 0 | 0 | 0 | 0 | 0 | 0 | 0 | 0 | 0 |
| 御前崎市 | 0 | 0 | 0 | 0 | 0 | 0 | 0 | 0 | 0 | 0 | 0 | 0 |
| 菊川市 | 0 | 0 | 0 | 0 | 0 | 0 | 0 | 0 | 0 | 0 | 0 | 0 |
| 伊豆の国市 | 0 | 0 | 0 | 0 | 0 | 0 | 0 | 0 | 0 | 0 | 0 | 0 |
| 牧之原市 | 0 | 0 | 0 | 0 | 0 | 0 | 0 | 0 | 0 | 0 | 0 | 0 |
| 静岡県小計 | 12 | 1 | 3 | 1 | 0 | 0 | 1 | 1 | 8 | 0 | 0 | 0 |
| 愛知県(市を除く) | 2 | 0 | 1 | 0 | 0 | 0 | 0 | 1 | 0 | 0 | 0 | 0 |
| 名古屋 | 37 | 0 | 36 | 2 | 2 | 0 | 0 | 36 | 0 | 0 | 0 | 0 |
| 豊橋市 | 1 | 0 | 1 | 0 | 0 | 0 | 0 | 1 | 0 | 0 | 0 | 0 |
| 岡崎市 | 5 | 0 | 3 | 0 | 0 | 0 | 0 | 3 | 1 | 0 | 0 | 0 |
| 一宮市 | 1 | 1 | 1 | 0 | 0 | 0 | 0 | 1 | 0 | 0 | 0 | 0 |
| 瀬戸市 | 0 | 0 | 0 | 0 | 0 | 0 | 0 | 0 | 0 | 0 | 0 | 0 |
| 半田市 | 1 | 0 | 0 | 0 | 0 | 0 | 0 | 0 | 1 | 0 | 0 | 0 |
| 春日井市 | 0 | 0 | 0 | 0 | 0 | 0 | 0 | 0 | 0 | 0 | 0 | 0 |
| 豊川市 | 0 | 0 | 0 | 0 | 0 | 0 | 0 | 0 | 0 | 0 | 0 | 0 |
| 津島市 | 2 | 0 | 0 | 0 | 0 | 0 | 0 | 0 | 0 | 0 | 0 | 0 |
| 碧南市 | 0 | 0 | 0 | 0 | 0 | 0 | 0 | 0 | 0 | 0 | 0 | 0 |

| 行政対応 地方公共団体名 | 苦情対応状況 | | | | | | | | | | |
|-----------------|----------|-------------|------------|----------|----------|-----------|----------|----------------------|--------------------|-------------------|--------------------|
| | 苦情 件数 | 報告の 徴収件数 | 立入検査 件数 | 測定 件数 | 測定 適合 | 測定 不適合 | 測定 不能 | 調査に基 づく行政 指導件数 | その他の 行政指導 件数 | 改善勧告 までの もの | 改善命令 に至った もの |
| 刈谷市 | 0 | 0 | 0 | 0 | 0 | 0 | 0 | 0 | 0 | 0 | 0 |
| 豊田市 | 1 | 0 | 1 | 0 | 0 | 0 | 0 | 0 | 0 | 0 | 0 |
| 安城市 | 0 | 0 | 0 | 0 | 0 | 0 | 0 | 0 | 0 | 0 | 0 |
| 西尾市 | 0 | 0 | 0 | 0 | 0 | 0 | 0 | 0 | 0 | 0 | 0 |
| 蒲郡市 | 1 | 0 | 1 | 0 | 0 | 0 | 0 | 0 | 1 | 0 | 0 |
| 犬山市 | 0 | 0 | 0 | 0 | 0 | 0 | 0 | 0 | 0 | 0 | 0 |
| 常滑市 | 0 | 0 | 0 | 0 | 0 | 0 | 0 | 0 | 0 | 0 | 0 |
| 江南市 | 0 | 0 | 0 | 0 | 0 | 0 | 0 | 0 | 0 | 0 | 0 |
| 小牧市 | 0 | 0 | 0 | 0 | 0 | 0 | 0 | 0 | 0 | 0 | 0 |
| 稲沢市 | 5 | 2 | 5 | 0 | 0 | 0 | 0 | 0 | 5 | 0 | 0 |
| 新城市 | 0 | 0 | 0 | 0 | 0 | 0 | 0 | 0 | 0 | 0 | 0 |
| 東海市 | 0 | 0 | 0 | 0 | 0 | 0 | 0 | 0 | 0 | 0 | 0 |
| 大府市 | 0 | 0 | 0 | 0 | 0 | 0 | 0 | 0 | 0 | 0 | 0 |
| 知多市 | 1 | 0 | 0 | 0 | 0 | 0 | 0 | 0 | 1 | 0 | 0 |
| 知立市 | 0 | 0 | 0 | 0 | 0 | 0 | 0 | 0 | 0 | 0 | 0 |
| 尾張旭市 | 2 | 0 | 0 | 0 | 0 | 0 | 0 | 0 | 0 | 0 | 0 |
| 高浜市 | 0 | 0 | 0 | 0 | 0 | 0 | 0 | 0 | 0 | 0 | 0 |
| 岩倉市 | 0 | 0 | 0 | 0 | 0 | 0 | 0 | 0 | 0 | 0 | 0 |
| 明市 | 1 | 0 | 0 | 0 | 0 | 0 | 0 | 0 | 0 | 0 | 0 |
| 豊進市 | 0 | 0 | 0 | 0 | 0 | 0 | 0 | 0 | 0 | 0 | 0 |
| 田原市 | 0 | 0 | 0 | 0 | 0 | 0 | 0 | 0 | 0 | 0 | 0 |
| 愛西市 | 0 | 0 | 0 | 0 | 0 | 0 | 0 | 0 | 0 | 0 | 0 |
| 清須市 | 0 | 0 | 0 | 0 | 0 | 0 | 0 | 0 | 0 | 0 | 0 |
| 名古屋 | 2 | 0 | 0 | 0 | 0 | 0 | 0 | 0 | 1 | 0 | 0 |
| 弥富市 | 1 | 0 | 0 | 0 | 0 | 0 | 0 | 0 | 1 | 0 | 0 |
| みよし市 | 0 | 0 | 0 | 0 | 0 | 0 | 0 | 0 | 0 | 0 | 0 |
| あま市 | 0 | 0 | 0 | 0 | 0 | 0 | 0 | 0 | 0 | 0 | 0 |
| 長久手市 | 0 | 0 | 0 | 0 | 0 | 0 | 0 | 0 | 0 | 0 | 0 |
| 愛知県小計 | 63 | 3 | 49 | 2 | 2 | 0 | 0 | 42 | 11 | 0 | 0 |
| 三重県(市を除く) | 0 | 0 | 0 | 0 | 0 | 0 | 0 | 0 | 0 | 0 | 0 |
| 津市 | 3 | 0 | 0 | 0 | 0 | 0 | 0 | 0 | 3 | 0 | 0 |
| 四日市市 | 1 | 0 | 0 | 0 | 0 | 0 | 0 | 0 | 1 | 0 | 0 |
| 伊勢市 | 0 | 0 | 0 | 0 | 0 | 0 | 0 | 0 | 0 | 0 | 0 |
| 松阪市 | 0 | 0 | 0 | 0 | 0 | 0 | 0 | 0 | 0 | 0 | 0 |
| 桑名市 | 1 | 0 | 0 | 0 | 0 | 0 | 0 | 0 | 1 | 0 | 0 |
| 鈴鹿市 | 0 | 0 | 0 | 0 | 0 | 0 | 0 | 0 | 0 | 0 | 0 |
| 名張市 | 0 | 0 | 0 | 0 | 0 | 0 | 0 | 0 | 0 | 0 | 0 |
| 尾鷲市 | 0 | 0 | 0 | 0 | 0 | 0 | 0 | 0 | 0 | 0 | 0 |
| 亀山市 | 0 | 0 | 0 | 0 | 0 | 0 | 0 | 0 | 0 | 0 | 0 |
| 鳥羽市 | 0 | 0 | 0 | 0 | 0 | 0 | 0 | 0 | 0 | 0 | 0 |
| 熊野市 | 0 | 0 | 0 | 0 | 0 | 0 | 0 | 0 | 0 | 0 | 0 |
| いなべ市 | 0 | 0 | 0 | 0 | 0 | 0 | 0 | 0 | 0 | 0 | 0 |
| 志摩市 | 0 | 0 | 0 | 0 | 0 | 0 | 0 | 0 | 0 | 0 | 0 |
| 伊賀市 | 0 | 0 | 0 | 0 | 0 | 0 | 0 | 0 | 0 | 0 | 0 |
| 三重県小計 | 5 | 0 | 0 | 0 | 0 | 0 | 0 | 0 | 5 | 0 | 0 |
| 滋賀県(市を除く) | 0 | 0 | 0 | 0 | 0 | 0 | 0 | 0 | 0 | 0 | 0 |
| 大津市 | 1 | 0 | 1 | 0 | 0 | 0 | 0 | 0 | 1 | 0 | 0 |
| 彦根市 | 0 | 0 | 0 | 0 | 0 | 0 | 0 | 0 | 0 | 0 | 0 |
| 長浜市 | 0 | 0 | 0 | 0 | 0 | 0 | 0 | 0 | 0 | 0 | 0 |
| 近江八幡市 | 0 | 0 | 0 | 0 | 0 | 0 | 0 | 0 | 0 | 0 | 0 |
| 草津市 | 0 | 0 | 0 | 0 | 0 | 0 | 0 | 0 | 0 | 0 | 0 |
| 守山市 | 1 | 0 | 1 | 1 | 1 | 0 | 0 | 1 | 0 | 0 | 0 |
| 栗東市 | 0 | 0 | 0 | 0 | 0 | 0 | 0 | 0 | 0 | 0 | 0 |
| 甲賀市 | 0 | 0 | 0 | 0 | 0 | 0 | 0 | 0 | 0 | 0 | 0 |
| 野洲市 | 0 | 0 | 0 | 0 | 0 | 0 | 0 | 0 | 0 | 0 | 0 |
| 湖南市 | 0 | 0 | 0 | 0 | 0 | 0 | 0 | 0 | 0 | 0 | 0 |
| 高島市 | 0 | 0 | 0 | 0 | 0 | 0 | 0 | 0 | 0 | 0 | 0 |
| 東近江市 | 0 | 0 | 0 | 0 | 0 | 0 | 0 | 0 | 0 | 0 | 0 |
| 米原市 | 0 | 0 | 0 | 0 | 0 | 0 | 0 | 0 | 0 | 0 | 0 |
| 滋賀県小計 | 2 | 0 | 2 | 1 | 1 | 0 | 0 | 1 | 1 | 0 | 0 |
| 京都府(市を除く) | 0 | 0 | 0 | 0 | 0 | 0 | 0 | 0 | 0 | 0 | 0 |
| 京都市 | 7 | 0 | 7 | 0 | 0 | 0 | 0 | 7 | 0 | 0 | 0 |
| 福知山市 | 0 | 0 | 0 | 0 | 0 | 0 | 0 | 0 | 0 | 0 | 0 |
| 舞鶴市 | 0 | 0 | 0 | 0 | 0 | 0 | 0 | 0 | 0 | 0 | 0 |
| 綾部市 | 0 | 0 | 0 | 0 | 0 | 0 | 0 | 0 | 0 | 0 | 0 |
| 宇治市 | 1 | 0 | 0 | 0 | 0 | 0 | 0 | 0 | 0 | 0 | 0 |
| 宮津市 | 0 | 0 | 0 | 0 | 0 | 0 | 0 | 0 | 0 | 0 | 0 |
| 亀岡市 | 0 | 0 | 0 | 0 | 0 | 0 | 0 | 0 | 0 | 0 | 0 |
| 城陽市 | 0 | 0 | 0 | 0 | 0 | 0 | 0 | 0 | 0 | 0 | 0 |
| 向日市 | 0 | 0 | 0 | 0 | 0 | 0 | 0 | 0 | 0 | 0 | 0 |
| 長岡京市 | 0 | 0 | 0 | 0 | 0 | 0 | 0 | 0 | 0 | 0 | 0 |

| 行政対応 | 苦情対応状況 | | | | | | | | | | | |
|-----------|--------|---------|--------|------|------|-------|------|--------------|------------|-----------|------------|---|
| | 苦情件数 | 報告の徴収件数 | 立入検査件数 | 測定件数 | 測定適合 | 測定不適合 | 測定不能 | 調査に基づく行政指導件数 | その他の行政指導件数 | 改善勧告までのもの | 改善命令に至ったもの | |
| 地方公共団体名 | | | | | | | | | | | | |
| 八幡市 | 0 | 0 | 0 | 0 | 0 | 0 | 0 | 0 | 0 | 0 | 0 | 0 |
| 京田辺市 | 0 | 0 | 0 | 0 | 0 | 0 | 0 | 0 | 0 | 0 | 0 | 0 |
| 京丹後市 | 0 | 0 | 0 | 0 | 0 | 0 | 0 | 0 | 0 | 0 | 0 | 0 |
| 南丹市 | 0 | 0 | 0 | 0 | 0 | 0 | 0 | 0 | 0 | 0 | 0 | 0 |
| 木津川市 | 0 | 0 | 0 | 0 | 0 | 0 | 0 | 0 | 0 | 0 | 0 | 0 |
| 京都府小計 | 8 | 0 | 7 | 0 | 0 | 0 | 0 | 7 | 0 | 0 | 0 | 0 |
| 大阪府(市を除く) | 0 | 0 | 0 | 0 | 0 | 0 | 0 | 0 | 0 | 0 | 0 | 0 |
| 大阪市 | 55 | 0 | 54 | 3 | 3 | 0 | 0 | 45 | 6 | 0 | 0 | 0 |
| 堺市 | 4 | 0 | 3 | 0 | 0 | 0 | 0 | 3 | 0 | 0 | 0 | 0 |
| 岸和田市 | 0 | 0 | 0 | 0 | 0 | 0 | 0 | 0 | 0 | 0 | 0 | 0 |
| 豊中市 | 2 | 0 | 2 | 0 | 0 | 0 | 0 | 0 | 1 | 0 | 0 | 0 |
| 池田市 | 0 | 0 | 0 | 0 | 0 | 0 | 0 | 0 | 0 | 0 | 0 | 0 |
| 吹田市 | 3 | 0 | 3 | 0 | 0 | 0 | 0 | 3 | 0 | 0 | 0 | 0 |
| 泉大津市 | 0 | 0 | 0 | 0 | 0 | 0 | 0 | 0 | 0 | 0 | 0 | 0 |
| 高槻市 | 1 | 0 | 1 | 0 | 0 | 0 | 0 | 1 | 0 | 0 | 0 | 0 |
| 貝塚市 | 0 | 0 | 0 | 0 | 0 | 0 | 0 | 0 | 0 | 0 | 0 | 0 |
| 守口市 | 7 | 0 | 7 | 1 | 1 | 0 | 0 | 7 | 0 | 0 | 0 | 0 |
| 枚方市 | 25 | 0 | 24 | 0 | 0 | 0 | 0 | 0 | 24 | 0 | 0 | 0 |
| 茨木市 | 1 | 0 | 1 | 0 | 0 | 0 | 0 | 0 | 1 | 0 | 0 | 0 |
| 八尾市 | 1 | 0 | 1 | 0 | 0 | 0 | 0 | 0 | 1 | 0 | 0 | 0 |
| 泉佐野市 | 0 | 0 | 0 | 0 | 0 | 0 | 0 | 0 | 0 | 0 | 0 | 0 |
| 富田林市 | 2 | 0 | 1 | 0 | 0 | 0 | 0 | 0 | 2 | 0 | 0 | 0 |
| 寝屋川市 | 9 | 0 | 8 | 0 | 0 | 0 | 0 | 9 | 0 | 0 | 0 | 0 |
| 河内長野市 | 0 | 0 | 0 | 0 | 0 | 0 | 0 | 0 | 0 | 0 | 0 | 0 |
| 松原市 | 0 | 0 | 0 | 0 | 0 | 0 | 0 | 0 | 0 | 0 | 0 | 0 |
| 大東市 | 1 | 0 | 1 | 0 | 0 | 0 | 0 | 0 | 1 | 0 | 0 | 0 |
| 和泉市 | 0 | 0 | 0 | 0 | 0 | 0 | 0 | 0 | 0 | 0 | 0 | 0 |
| 箕面市 | 0 | 0 | 0 | 0 | 0 | 0 | 0 | 0 | 0 | 0 | 0 | 0 |
| 柏原市 | 0 | 0 | 0 | 0 | 0 | 0 | 0 | 0 | 0 | 0 | 0 | 0 |
| 羽曳野市 | 0 | 0 | 0 | 0 | 0 | 0 | 0 | 0 | 0 | 0 | 0 | 0 |
| 門真市 | 0 | 0 | 0 | 0 | 0 | 0 | 0 | 0 | 0 | 0 | 0 | 0 |
| 摂津市 | 2 | 0 | 2 | 0 | 0 | 0 | 0 | 0 | 2 | 0 | 0 | 0 |
| 高石市 | 1 | 1 | 1 | 0 | 0 | 0 | 0 | 0 | 0 | 0 | 0 | 0 |
| 藤井寺市 | 3 | 0 | 3 | 0 | 0 | 0 | 0 | 0 | 3 | 0 | 0 | 0 |
| 東大阪市 | 2 | 2 | 2 | 2 | 2 | 0 | 0 | 2 | 0 | 0 | 0 | 0 |
| 泉南市 | 0 | 0 | 0 | 0 | 0 | 0 | 0 | 0 | 0 | 0 | 0 | 0 |
| 四條畷市 | 0 | 0 | 0 | 0 | 0 | 0 | 0 | 0 | 0 | 0 | 0 | 0 |
| 交野市 | 0 | 0 | 0 | 0 | 0 | 0 | 0 | 0 | 0 | 0 | 0 | 0 |
| 大阪狭山市 | 0 | 0 | 0 | 0 | 0 | 0 | 0 | 0 | 0 | 0 | 0 | 0 |
| 阪南市 | 0 | 0 | 0 | 0 | 0 | 0 | 0 | 0 | 0 | 0 | 0 | 0 |
| 大阪府小計 | 119 | 3 | 114 | 6 | 6 | 0 | 0 | 70 | 41 | 0 | 0 | 0 |
| 兵庫県(市を除く) | 0 | 0 | 0 | 0 | 0 | 0 | 0 | 0 | 0 | 0 | 0 | 0 |
| 神戸市 | 20 | 0 | 15 | 4 | 4 | 0 | 0 | 15 | 5 | 0 | 0 | 0 |
| 姫路市 | 1 | 0 | 1 | 0 | 0 | 0 | 0 | 1 | 0 | 0 | 0 | 0 |
| 尼崎市 | 10 | 0 | 10 | 0 | 0 | 0 | 0 | 10 | 0 | 0 | 0 | 0 |
| 明石市 | 2 | 0 | 1 | 0 | 0 | 0 | 0 | 0 | 0 | 0 | 0 | 0 |
| 西宮市 | 2 | 0 | 2 | 0 | 0 | 0 | 0 | 2 | 0 | 0 | 0 | 0 |
| 洲本市 | 0 | 0 | 0 | 0 | 0 | 0 | 0 | 0 | 0 | 0 | 0 | 0 |
| 芦屋市 | 0 | 0 | 0 | 0 | 0 | 0 | 0 | 0 | 0 | 0 | 0 | 0 |
| 伊丹市 | 1 | 1 | 1 | 0 | 0 | 0 | 0 | 1 | 0 | 0 | 0 | 0 |
| 相生市 | 0 | 0 | 0 | 0 | 0 | 0 | 0 | 0 | 0 | 0 | 0 | 0 |
| 豊岡市 | 0 | 0 | 0 | 0 | 0 | 0 | 0 | 0 | 0 | 0 | 0 | 0 |
| 加古川市 | 1 | 0 | 0 | 0 | 0 | 0 | 0 | 0 | 0 | 0 | 0 | 0 |
| 赤穂市 | 0 | 0 | 0 | 0 | 0 | 0 | 0 | 0 | 0 | 0 | 0 | 0 |
| 西脇市 | 0 | 0 | 0 | 0 | 0 | 0 | 0 | 0 | 0 | 0 | 0 | 0 |
| 宝塚市 | 2 | 0 | 0 | 0 | 0 | 0 | 0 | 1 | 0 | 0 | 0 | 0 |
| 三木市 | 0 | 0 | 0 | 0 | 0 | 0 | 0 | 0 | 0 | 0 | 0 | 0 |
| 高砂市 | 0 | 0 | 0 | 0 | 0 | 0 | 0 | 0 | 0 | 0 | 0 | 0 |
| 高川西市 | 0 | 0 | 0 | 0 | 0 | 0 | 0 | 0 | 0 | 0 | 0 | 0 |
| 小野市 | 0 | 0 | 0 | 0 | 0 | 0 | 0 | 0 | 0 | 0 | 0 | 0 |
| 小三田市 | 0 | 0 | 0 | 0 | 0 | 0 | 0 | 0 | 0 | 0 | 0 | 0 |
| 加西市 | 1 | 0 | 0 | 0 | 0 | 0 | 0 | 0 | 0 | 0 | 0 | 0 |
| 篠山市 | 0 | 0 | 0 | 0 | 0 | 0 | 0 | 0 | 0 | 0 | 0 | 0 |
| 養父市 | 0 | 0 | 0 | 0 | 0 | 0 | 0 | 0 | 0 | 0 | 0 | 0 |
| 丹波市 | 0 | 0 | 0 | 0 | 0 | 0 | 0 | 0 | 0 | 0 | 0 | 0 |
| 南あわじ市 | 0 | 0 | 0 | 0 | 0 | 0 | 0 | 0 | 0 | 0 | 0 | 0 |
| 朝来市 | 0 | 0 | 0 | 0 | 0 | 0 | 0 | 0 | 0 | 0 | 0 | 0 |
| 淡路市 | 0 | 0 | 0 | 0 | 0 | 0 | 0 | 0 | 0 | 0 | 0 | 0 |
| 宍粟市 | 0 | 0 | 0 | 0 | 0 | 0 | 0 | 0 | 0 | 0 | 0 | 0 |
| 加東市 | 0 | 0 | 0 | 0 | 0 | 0 | 0 | 0 | 0 | 0 | 0 | 0 |
| 加つ市の | 0 | 0 | 0 | 0 | 0 | 0 | 0 | 0 | 0 | 0 | 0 | 0 |
| 兵庫県小計 | 40 | 1 | 30 | 4 | 4 | 0 | 0 | 30 | 5 | 0 | 0 | 0 |

| 行政対応 | 苦情対応状況 | | | | | | | | | | |
|------------|--------|---------|--------|------|------|-------|------|--------------|------------|-----------|------------|
| | 苦情件数 | 報告の徴収件数 | 立入検査件数 | 測定件数 | 測定適合 | 測定不適合 | 測定不能 | 調査に基づく行政指導件数 | その他の行政指導件数 | 改善勧告までのもの | 改善命令に至ったもの |
| 地方公共団体名 | | | | | | | | | | | |
| 奈良県(市を除く) | 0 | 0 | 0 | 0 | 0 | 0 | 0 | 0 | 0 | 0 | 0 |
| 奈良市 | 0 | 0 | 0 | 0 | 0 | 0 | 0 | 0 | 0 | 0 | 0 |
| 大和高田市 | 0 | 0 | 0 | 0 | 0 | 0 | 0 | 0 | 0 | 0 | 0 |
| 大和郡山市 | 0 | 0 | 0 | 0 | 0 | 0 | 0 | 0 | 0 | 0 | 0 |
| 天理市 | 0 | 0 | 0 | 0 | 0 | 0 | 0 | 0 | 0 | 0 | 0 |
| 橿原市 | 0 | 0 | 0 | 0 | 0 | 0 | 0 | 0 | 0 | 0 | 0 |
| 桜井市 | 0 | 0 | 0 | 0 | 0 | 0 | 0 | 0 | 0 | 0 | 0 |
| 五條市 | 0 | 0 | 0 | 0 | 0 | 0 | 0 | 0 | 0 | 0 | 0 |
| 御所市 | 0 | 0 | 0 | 0 | 0 | 0 | 0 | 0 | 0 | 0 | 0 |
| 生駒市 | 0 | 0 | 0 | 0 | 0 | 0 | 0 | 0 | 0 | 0 | 0 |
| 香芝市 | 0 | 0 | 0 | 0 | 0 | 0 | 0 | 0 | 0 | 0 | 0 |
| 葛城市 | 0 | 0 | 0 | 0 | 0 | 0 | 0 | 0 | 0 | 0 | 0 |
| 宇陀市 | 0 | 0 | 0 | 0 | 0 | 0 | 0 | 0 | 0 | 0 | 0 |
| 奈良県小計 | 0 | 0 | 0 | 0 | 0 | 0 | 0 | 0 | 0 | 0 | 0 |
| 和歌山県(市を除く) | 0 | 0 | 0 | 0 | 0 | 0 | 0 | 0 | 0 | 0 | 0 |
| 和歌山市 | 2 | 0 | 2 | 0 | 0 | 0 | 0 | 0 | 0 | 0 | 0 |
| 海南市 | 0 | 0 | 0 | 0 | 0 | 0 | 0 | 0 | 0 | 0 | 0 |
| 橋本市 | 0 | 0 | 0 | 0 | 0 | 0 | 0 | 0 | 0 | 0 | 0 |
| 御田市 | 0 | 0 | 0 | 0 | 0 | 0 | 0 | 0 | 0 | 0 | 0 |
| 御坊市 | 0 | 0 | 0 | 0 | 0 | 0 | 0 | 0 | 0 | 0 | 0 |
| 田辺市 | 0 | 0 | 0 | 0 | 0 | 0 | 0 | 0 | 0 | 0 | 0 |
| 新宮市 | 0 | 0 | 0 | 0 | 0 | 0 | 0 | 0 | 0 | 0 | 0 |
| 紀の川市 | 0 | 0 | 0 | 0 | 0 | 0 | 0 | 0 | 0 | 0 | 0 |
| 岩出市 | 0 | 0 | 0 | 0 | 0 | 0 | 0 | 0 | 0 | 0 | 0 |
| 和歌山県小計 | 2 | 0 | 2 | 0 | 0 | 0 | 0 | 0 | 0 | 0 | 0 |
| 鳥取県(市を除く) | 0 | 0 | 0 | 0 | 0 | 0 | 0 | 0 | 0 | 0 | 0 |
| 鳥取市 | 2 | 2 | 2 | 0 | 0 | 0 | 0 | 2 | 0 | 0 | 0 |
| 米子市 | 0 | 0 | 0 | 0 | 0 | 0 | 0 | 0 | 0 | 0 | 0 |
| 倉吉市 | 0 | 0 | 0 | 0 | 0 | 0 | 0 | 0 | 0 | 0 | 0 |
| 境港市 | 0 | 0 | 0 | 0 | 0 | 0 | 0 | 0 | 0 | 0 | 0 |
| 鳥取県小計 | 2 | 2 | 2 | 0 | 0 | 0 | 0 | 2 | 0 | 0 | 0 |
| 島根県(市を除く) | 0 | 0 | 0 | 0 | 0 | 0 | 0 | 0 | 0 | 0 | 0 |
| 松江市 | 0 | 0 | 0 | 0 | 0 | 0 | 0 | 0 | 0 | 0 | 0 |
| 浜田市 | 0 | 0 | 0 | 0 | 0 | 0 | 0 | 0 | 0 | 0 | 0 |
| 出雲市 | 0 | 0 | 0 | 0 | 0 | 0 | 0 | 0 | 0 | 0 | 0 |
| 益田市 | 0 | 0 | 0 | 0 | 0 | 0 | 0 | 0 | 0 | 0 | 0 |
| 大田市 | 0 | 0 | 0 | 0 | 0 | 0 | 0 | 0 | 0 | 0 | 0 |
| 安来市 | 0 | 0 | 0 | 0 | 0 | 0 | 0 | 0 | 0 | 0 | 0 |
| 江津市 | 0 | 0 | 0 | 0 | 0 | 0 | 0 | 0 | 0 | 0 | 0 |
| 雲南市 | 0 | 0 | 0 | 0 | 0 | 0 | 0 | 0 | 0 | 0 | 0 |
| 島根県小計 | 0 | 0 | 0 | 0 | 0 | 0 | 0 | 0 | 0 | 0 | 0 |
| 岡山県(市を除く) | 0 | 0 | 0 | 0 | 0 | 0 | 0 | 0 | 0 | 0 | 0 |
| 岡山市 | 5 | 0 | 5 | 0 | 0 | 0 | 0 | 0 | 2 | 0 | 0 |
| 倉敷市 | 2 | 1 | 2 | 0 | 0 | 0 | 0 | 0 | 2 | 0 | 0 |
| 津山市 | 0 | 0 | 0 | 0 | 0 | 0 | 0 | 0 | 0 | 0 | 0 |
| 玉野市 | 0 | 0 | 0 | 0 | 0 | 0 | 0 | 0 | 0 | 0 | 0 |
| 笠岡市 | 0 | 0 | 0 | 0 | 0 | 0 | 0 | 0 | 0 | 0 | 0 |
| 井原市 | 0 | 0 | 0 | 0 | 0 | 0 | 0 | 0 | 0 | 0 | 0 |
| 総社市 | 0 | 0 | 0 | 0 | 0 | 0 | 0 | 0 | 0 | 0 | 0 |
| 高梁市 | 0 | 0 | 0 | 0 | 0 | 0 | 0 | 0 | 0 | 0 | 0 |
| 新見市 | 0 | 0 | 0 | 0 | 0 | 0 | 0 | 0 | 0 | 0 | 0 |
| 備前市 | 0 | 0 | 0 | 0 | 0 | 0 | 0 | 0 | 0 | 0 | 0 |
| 瀬戸内市 | 0 | 0 | 0 | 0 | 0 | 0 | 0 | 0 | 0 | 0 | 0 |
| 赤磐市 | 0 | 0 | 0 | 0 | 0 | 0 | 0 | 0 | 0 | 0 | 0 |
| 真庭市 | 0 | 0 | 0 | 0 | 0 | 0 | 0 | 0 | 0 | 0 | 0 |
| 美作市 | 0 | 0 | 0 | 0 | 0 | 0 | 0 | 0 | 0 | 0 | 0 |
| 浅口市 | 0 | 0 | 0 | 0 | 0 | 0 | 0 | 0 | 0 | 0 | 0 |
| 岡山県小計 | 7 | 1 | 7 | 0 | 0 | 0 | 0 | 0 | 4 | 0 | 0 |
| 広島県(市を除く) | 0 | 0 | 0 | 0 | 0 | 0 | 0 | 0 | 0 | 0 | 0 |
| 広島市 | 6 | 0 | 6 | 0 | 0 | 0 | 0 | 6 | 0 | 0 | 0 |
| 呉市 | 0 | 0 | 0 | 0 | 0 | 0 | 0 | 0 | 0 | 0 | 0 |
| 竹原市 | 0 | 0 | 0 | 0 | 0 | 0 | 0 | 0 | 0 | 0 | 0 |
| 三原市 | 0 | 0 | 0 | 0 | 0 | 0 | 0 | 0 | 0 | 0 | 0 |
| 尾道市 | 0 | 0 | 0 | 0 | 0 | 0 | 0 | 0 | 0 | 0 | 0 |
| 福山市 | 4 | 0 | 2 | 0 | 0 | 0 | 0 | 2 | 0 | 0 | 0 |
| 府中市 | 0 | 0 | 0 | 0 | 0 | 0 | 0 | 0 | 0 | 0 | 0 |
| 三次市 | 0 | 0 | 0 | 0 | 0 | 0 | 0 | 0 | 0 | 0 | 0 |
| 庄原市 | 0 | 0 | 0 | 0 | 0 | 0 | 0 | 0 | 0 | 0 | 0 |
| 大竹市 | 0 | 0 | 0 | 0 | 0 | 0 | 0 | 0 | 0 | 0 | 0 |

| 行政対応 地方公共団体名 | 苦情対応状況 | | | | | | | | | | |
|-----------------|----------|-------------|------------|----------|----------|-----------|----------|----------------------|--------------------|-------------------|--------------------|
| | 苦情 件数 | 報告の 徴収件数 | 立入検査 件数 | 測定 件数 | 測定 適合 | 測定 不適合 | 測定 不能 | 調査に基 づく行政 指導件数 | その他の 行政指導 件数 | 改善勧告 までの もの | 改善命令 に至った もの |
| 東 広 島 市 | 0 | 0 | 0 | 0 | 0 | 0 | 0 | 0 | 0 | 0 | 0 |
| 廿 日 市 | 0 | 0 | 0 | 0 | 0 | 0 | 0 | 0 | 0 | 0 | 0 |
| 安 芸 高 田 市 | 0 | 0 | 0 | 0 | 0 | 0 | 0 | 0 | 0 | 0 | 0 |
| 江 田 島 市 | 0 | 0 | 0 | 0 | 0 | 0 | 0 | 0 | 0 | 0 | 0 |
| 広島県小計 | 10 | 0 | 8 | 0 | 0 | 0 | 0 | 8 | 0 | 0 | 0 |
| 山口県(市を除く) | 0 | 0 | 0 | 0 | 0 | 0 | 0 | 0 | 0 | 0 | 0 |
| 下 関 市 | 0 | 0 | 0 | 0 | 0 | 0 | 0 | 0 | 0 | 0 | 0 |
| 宇 部 市 | 0 | 0 | 0 | 0 | 0 | 0 | 0 | 0 | 0 | 0 | 0 |
| 山 口 市 | 0 | 0 | 0 | 0 | 0 | 0 | 0 | 0 | 0 | 0 | 0 |
| 萩 市 | 0 | 0 | 0 | 0 | 0 | 0 | 0 | 0 | 0 | 0 | 0 |
| 防 府 市 | 0 | 0 | 0 | 0 | 0 | 0 | 0 | 0 | 0 | 0 | 0 |
| 下 松 市 | 1 | 0 | 0 | 0 | 0 | 0 | 0 | 0 | 1 | 0 | 0 |
| 岩 国 市 | 0 | 0 | 0 | 0 | 0 | 0 | 0 | 0 | 0 | 0 | 0 |
| 光 市 | 0 | 0 | 0 | 0 | 0 | 0 | 0 | 0 | 0 | 0 | 0 |
| 長 門 市 | 0 | 0 | 0 | 0 | 0 | 0 | 0 | 0 | 0 | 0 | 0 |
| 柳 井 市 | 0 | 0 | 0 | 0 | 0 | 0 | 0 | 0 | 0 | 0 | 0 |
| 美 祢 市 | 0 | 0 | 0 | 0 | 0 | 0 | 0 | 0 | 0 | 0 | 0 |
| 周 南 市 | 0 | 0 | 0 | 0 | 0 | 0 | 0 | 0 | 0 | 0 | 0 |
| 山 陽 小 野 市 | 0 | 0 | 0 | 0 | 0 | 0 | 0 | 0 | 0 | 0 | 0 |
| 山口県小計 | 1 | 0 | 0 | 0 | 0 | 0 | 0 | 0 | 1 | 0 | 0 |
| 徳島県(市を除く) | 0 | 0 | 0 | 0 | 0 | 0 | 0 | 0 | 0 | 0 | 0 |
| 徳 島 市 | 0 | 0 | 0 | 0 | 0 | 0 | 0 | 0 | 0 | 0 | 0 |
| 鳴 門 市 | 0 | 0 | 0 | 0 | 0 | 0 | 0 | 0 | 0 | 0 | 0 |
| 小 松 島 市 | 0 | 0 | 0 | 0 | 0 | 0 | 0 | 0 | 0 | 0 | 0 |
| 阿 南 市 | 0 | 0 | 0 | 0 | 0 | 0 | 0 | 0 | 0 | 0 | 0 |
| 吉 野 川 市 | 0 | 0 | 0 | 0 | 0 | 0 | 0 | 0 | 0 | 0 | 0 |
| 阿 波 市 | 0 | 0 | 0 | 0 | 0 | 0 | 0 | 0 | 0 | 0 | 0 |
| 美 馬 市 | 0 | 0 | 0 | 0 | 0 | 0 | 0 | 0 | 0 | 0 | 0 |
| 三 好 市 | 0 | 0 | 0 | 0 | 0 | 0 | 0 | 0 | 0 | 0 | 0 |
| 徳島県小計 | 0 | 0 | 0 | 0 | 0 | 0 | 0 | 0 | 0 | 0 | 0 |
| 香川県(市を除く) | 0 | 0 | 0 | 0 | 0 | 0 | 0 | 0 | 0 | 0 | 0 |
| 高 松 市 | 1 | 0 | 1 | 0 | 0 | 0 | 0 | 0 | 1 | 0 | 0 |
| 丸 亀 市 | 0 | 0 | 0 | 0 | 0 | 0 | 0 | 0 | 0 | 0 | 0 |
| 坂 出 市 | 0 | 0 | 0 | 0 | 0 | 0 | 0 | 0 | 0 | 0 | 0 |
| 善 通 寺 市 | 0 | 0 | 0 | 0 | 0 | 0 | 0 | 0 | 0 | 0 | 0 |
| 観 音 寺 市 | 0 | 0 | 0 | 0 | 0 | 0 | 0 | 0 | 0 | 0 | 0 |
| さ ぬ き 市 | 0 | 0 | 0 | 0 | 0 | 0 | 0 | 0 | 0 | 0 | 0 |
| 東 か が わ 市 | 0 | 0 | 0 | 0 | 0 | 0 | 0 | 0 | 0 | 0 | 0 |
| 三 豊 市 | 0 | 0 | 0 | 0 | 0 | 0 | 0 | 0 | 0 | 0 | 0 |
| 香川県小計 | 1 | 0 | 1 | 0 | 0 | 0 | 0 | 0 | 1 | 0 | 0 |
| 愛媛県(市を除く) | 0 | 0 | 0 | 0 | 0 | 0 | 0 | 0 | 0 | 0 | 0 |
| 松 山 市 | 2 | 0 | 2 | 0 | 0 | 0 | 0 | 2 | 0 | 0 | 0 |
| 今 治 市 | 0 | 0 | 0 | 0 | 0 | 0 | 0 | 0 | 0 | 0 | 0 |
| 宇 和 島 市 | 0 | 0 | 0 | 0 | 0 | 0 | 0 | 0 | 0 | 0 | 0 |
| 八 幡 浜 市 | 0 | 0 | 0 | 0 | 0 | 0 | 0 | 0 | 0 | 0 | 0 |
| 新 居 浜 市 | 0 | 0 | 0 | 0 | 0 | 0 | 0 | 0 | 0 | 0 | 0 |
| 西 条 市 | 0 | 0 | 0 | 0 | 0 | 0 | 0 | 0 | 0 | 0 | 0 |
| 大 洲 市 | 0 | 0 | 0 | 0 | 0 | 0 | 0 | 0 | 0 | 0 | 0 |
| 伊 予 市 | 0 | 0 | 0 | 0 | 0 | 0 | 0 | 0 | 0 | 0 | 0 |
| 四 国 中 央 市 | 0 | 0 | 0 | 0 | 0 | 0 | 0 | 0 | 0 | 0 | 0 |
| 西 予 市 | 0 | 0 | 0 | 0 | 0 | 0 | 0 | 0 | 0 | 0 | 0 |
| 東 温 市 | 0 | 0 | 0 | 0 | 0 | 0 | 0 | 0 | 0 | 0 | 0 |
| 愛媛県小計 | 2 | 0 | 2 | 0 | 0 | 0 | 0 | 2 | 0 | 0 | 0 |
| 高知県(市を除く) | 0 | 0 | 0 | 0 | 0 | 0 | 0 | 0 | 0 | 0 | 0 |
| 高 知 市 | 3 | 0 | 0 | 0 | 0 | 0 | 0 | 0 | 0 | 0 | 0 |
| 室 戸 市 | 0 | 0 | 0 | 0 | 0 | 0 | 0 | 0 | 0 | 0 | 0 |
| 安 芸 市 | 0 | 0 | 0 | 0 | 0 | 0 | 0 | 0 | 0 | 0 | 0 |
| 南 国 市 | 0 | 0 | 0 | 0 | 0 | 0 | 0 | 0 | 0 | 0 | 0 |
| 土 佐 市 | 0 | 0 | 0 | 0 | 0 | 0 | 0 | 0 | 0 | 0 | 0 |
| 須 崎 市 | 0 | 0 | 0 | 0 | 0 | 0 | 0 | 0 | 0 | 0 | 0 |
| 宿 毛 市 | 0 | 0 | 0 | 0 | 0 | 0 | 0 | 0 | 0 | 0 | 0 |
| 土 佐 清 水 市 | 0 | 0 | 0 | 0 | 0 | 0 | 0 | 0 | 0 | 0 | 0 |
| 四 万 十 市 | 0 | 0 | 0 | 0 | 0 | 0 | 0 | 0 | 0 | 0 | 0 |
| 香 南 市 | 0 | 0 | 0 | 0 | 0 | 0 | 0 | 0 | 0 | 0 | 0 |
| 香 美 市 | 0 | 0 | 0 | 0 | 0 | 0 | 0 | 0 | 0 | 0 | 0 |
| 高知県小計 | 3 | 0 | 0 | 0 | 0 | 0 | 0 | 0 | 0 | 0 | 0 |
| 福岡県(市を除く) | 0 | 0 | 0 | 0 | 0 | 0 | 0 | 0 | 0 | 0 | 0 |
| 北 九 州 市 | 1 | 0 | 1 | 0 | 0 | 0 | 0 | 1 | 0 | 0 | 0 |
| 福 岡 市 | 7 | 0 | 4 | 0 | 0 | 0 | 0 | 4 | 1 | 0 | 0 |
| 大 牟 田 市 | 0 | 0 | 0 | 0 | 0 | 0 | 0 | 0 | 0 | 0 | 0 |
| 久 留 米 市 | 0 | 0 | 0 | 0 | 0 | 0 | 0 | 0 | 0 | 0 | 0 |
| 直 方 市 | 0 | 0 | 0 | 0 | 0 | 0 | 0 | 0 | 0 | 0 | 0 |

| 行政対応 | 苦情対応状況 | | | | | | | | | | | |
|-----------|----------|-------------|------------|----------|----------|-----------|----------|----------------------|--------------------|-------------------|--------------------|---|
| | 苦情 件数 | 報告の 徴収件数 | 立入検査 件数 | 測定 件数 | 測定 適合 | 測定 不適合 | 測定 不能 | 調査に基 づく行政 指導件数 | その他の 行政指導 件数 | 改善勧告 までの もの | 改善命令 に至った もの | |
| 地方公共団体名 | | | | | | | | | | | | |
| 飯塚市 | 0 | 0 | 0 | 0 | 0 | 0 | 0 | 0 | 0 | 0 | 0 | 0 |
| 田川市 | 0 | 0 | 0 | 0 | 0 | 0 | 0 | 0 | 0 | 0 | 0 | 0 |
| 柳川市 | 0 | 0 | 0 | 0 | 0 | 0 | 0 | 0 | 0 | 0 | 0 | 0 |
| 八女市 | 0 | 0 | 0 | 0 | 0 | 0 | 0 | 0 | 0 | 0 | 0 | 0 |
| 筑後市 | 0 | 0 | 0 | 0 | 0 | 0 | 0 | 0 | 0 | 0 | 0 | 0 |
| 大川市 | 0 | 0 | 0 | 0 | 0 | 0 | 0 | 0 | 0 | 0 | 0 | 0 |
| 大行市 | 0 | 0 | 0 | 0 | 0 | 0 | 0 | 0 | 0 | 0 | 0 | 0 |
| 豊前市 | 0 | 0 | 0 | 0 | 0 | 0 | 0 | 0 | 0 | 0 | 0 | 0 |
| 中前市 | 0 | 0 | 0 | 0 | 0 | 0 | 0 | 0 | 0 | 0 | 0 | 0 |
| 小郡市 | 0 | 0 | 0 | 0 | 0 | 0 | 0 | 0 | 0 | 0 | 0 | 0 |
| 筑紫野市 | 0 | 0 | 0 | 0 | 0 | 0 | 0 | 0 | 0 | 0 | 0 | 0 |
| 春日市 | 0 | 0 | 0 | 0 | 0 | 0 | 0 | 0 | 0 | 0 | 0 | 0 |
| 大野城市 | 0 | 0 | 0 | 0 | 0 | 0 | 0 | 0 | 0 | 0 | 0 | 0 |
| 宗像市 | 0 | 0 | 0 | 0 | 0 | 0 | 0 | 0 | 0 | 0 | 0 | 0 |
| 太宰府市 | 0 | 0 | 0 | 0 | 0 | 0 | 0 | 0 | 0 | 0 | 0 | 0 |
| 古賀市 | 0 | 0 | 0 | 0 | 0 | 0 | 0 | 0 | 0 | 0 | 0 | 0 |
| 福津市 | 0 | 0 | 0 | 0 | 0 | 0 | 0 | 0 | 0 | 0 | 0 | 0 |
| うきは市 | 0 | 0 | 0 | 0 | 0 | 0 | 0 | 0 | 0 | 0 | 0 | 0 |
| 宮若市 | 0 | 0 | 0 | 0 | 0 | 0 | 0 | 0 | 0 | 0 | 0 | 0 |
| 嘉麻市 | 0 | 0 | 0 | 0 | 0 | 0 | 0 | 0 | 0 | 0 | 0 | 0 |
| 朝倉市 | 0 | 0 | 0 | 0 | 0 | 0 | 0 | 0 | 0 | 0 | 0 | 0 |
| みやま市 | 0 | 0 | 0 | 0 | 0 | 0 | 0 | 0 | 0 | 0 | 0 | 0 |
| 糸島市 | 0 | 0 | 0 | 0 | 0 | 0 | 0 | 0 | 0 | 0 | 0 | 0 |
| 那珂川市 | 0 | 0 | 0 | 0 | 0 | 0 | 0 | 0 | 0 | 0 | 0 | 0 |
| 福岡県小計 | 8 | 0 | 5 | 0 | 0 | 0 | 0 | 5 | 1 | 0 | 0 | 0 |
| 佐賀県(市を除く) | 0 | 0 | 0 | 0 | 0 | 0 | 0 | 0 | 0 | 0 | 0 | 0 |
| 佐賀市 | 0 | 0 | 0 | 0 | 0 | 0 | 0 | 0 | 0 | 0 | 0 | 0 |
| 唐津市 | 0 | 0 | 0 | 0 | 0 | 0 | 0 | 0 | 0 | 0 | 0 | 0 |
| 鳥栖市 | 0 | 0 | 0 | 0 | 0 | 0 | 0 | 0 | 0 | 0 | 0 | 0 |
| 多久市 | 0 | 0 | 0 | 0 | 0 | 0 | 0 | 0 | 0 | 0 | 0 | 0 |
| 伊万里市 | 0 | 0 | 0 | 0 | 0 | 0 | 0 | 0 | 0 | 0 | 0 | 0 |
| 武雄市 | 0 | 0 | 0 | 0 | 0 | 0 | 0 | 0 | 0 | 0 | 0 | 0 |
| 鹿島市 | 0 | 0 | 0 | 0 | 0 | 0 | 0 | 0 | 0 | 0 | 0 | 0 |
| 小城市 | 0 | 0 | 0 | 0 | 0 | 0 | 0 | 0 | 0 | 0 | 0 | 0 |
| 嬉野市 | 0 | 0 | 0 | 0 | 0 | 0 | 0 | 0 | 0 | 0 | 0 | 0 |
| 神埼市 | 0 | 0 | 0 | 0 | 0 | 0 | 0 | 0 | 0 | 0 | 0 | 0 |
| 佐賀県小計 | 0 | 0 | 0 | 0 | 0 | 0 | 0 | 0 | 0 | 0 | 0 | 0 |
| 長崎県(市を除く) | 0 | 0 | 0 | 0 | 0 | 0 | 0 | 0 | 0 | 0 | 0 | 0 |
| 長崎市 | 1 | 0 | 1 | 0 | 0 | 0 | 0 | 1 | 0 | 0 | 0 | 0 |
| 佐世保市 | 2 | 0 | 1 | 0 | 0 | 0 | 0 | 0 | 2 | 0 | 0 | 0 |
| 島原市 | 0 | 0 | 0 | 0 | 0 | 0 | 0 | 0 | 0 | 0 | 0 | 0 |
| 諫早市 | 0 | 0 | 0 | 0 | 0 | 0 | 0 | 0 | 0 | 0 | 0 | 0 |
| 大村市 | 0 | 0 | 0 | 0 | 0 | 0 | 0 | 0 | 0 | 0 | 0 | 0 |
| 平戸市 | 0 | 0 | 0 | 0 | 0 | 0 | 0 | 0 | 0 | 0 | 0 | 0 |
| 松浦市 | 0 | 0 | 0 | 0 | 0 | 0 | 0 | 0 | 0 | 0 | 0 | 0 |
| 対馬市 | 0 | 0 | 0 | 0 | 0 | 0 | 0 | 0 | 0 | 0 | 0 | 0 |
| 壱岐市 | 0 | 0 | 0 | 0 | 0 | 0 | 0 | 0 | 0 | 0 | 0 | 0 |
| 五島市 | 0 | 0 | 0 | 0 | 0 | 0 | 0 | 0 | 0 | 0 | 0 | 0 |
| 西海市 | 0 | 0 | 0 | 0 | 0 | 0 | 0 | 0 | 0 | 0 | 0 | 0 |
| 雲仙市 | 0 | 0 | 0 | 0 | 0 | 0 | 0 | 0 | 0 | 0 | 0 | 0 |
| 南島原市 | 0 | 0 | 0 | 0 | 0 | 0 | 0 | 0 | 0 | 0 | 0 | 0 |
| 長崎県小計 | 3 | 0 | 2 | 0 | 0 | 0 | 0 | 1 | 2 | 0 | 0 | 0 |
| 熊本県(市を除く) | 0 | 0 | 0 | 0 | 0 | 0 | 0 | 0 | 0 | 0 | 0 | 0 |
| 熊本市 | 1 | 1 | 1 | 0 | 0 | 0 | 0 | 1 | 0 | 0 | 0 | 0 |
| 八代市 | 0 | 0 | 0 | 0 | 0 | 0 | 0 | 0 | 0 | 0 | 0 | 0 |
| 人吉市 | 0 | 0 | 0 | 0 | 0 | 0 | 0 | 0 | 0 | 0 | 0 | 0 |
| 荒尾市 | 0 | 0 | 0 | 0 | 0 | 0 | 0 | 0 | 0 | 0 | 0 | 0 |
| 水俣市 | 0 | 0 | 0 | 0 | 0 | 0 | 0 | 0 | 0 | 0 | 0 | 0 |
| 玉名市 | 1 | 0 | 1 | 0 | 0 | 0 | 0 | 0 | 1 | 0 | 0 | 0 |
| 山鹿市 | 0 | 0 | 0 | 0 | 0 | 0 | 0 | 0 | 0 | 0 | 0 | 0 |
| 菊池市 | 0 | 0 | 0 | 0 | 0 | 0 | 0 | 0 | 0 | 0 | 0 | 0 |
| 宇土市 | 0 | 0 | 0 | 0 | 0 | 0 | 0 | 0 | 0 | 0 | 0 | 0 |
| 上天草市 | 0 | 0 | 0 | 0 | 0 | 0 | 0 | 0 | 0 | 0 | 0 | 0 |
| 宇城市 | 0 | 0 | 0 | 0 | 0 | 0 | 0 | 0 | 0 | 0 | 0 | 0 |
| 阿蘇市 | 0 | 0 | 0 | 0 | 0 | 0 | 0 | 0 | 0 | 0 | 0 | 0 |
| 天草市 | 0 | 0 | 0 | 0 | 0 | 0 | 0 | 0 | 0 | 0 | 0 | 0 |
| 合志市 | 0 | 0 | 0 | 0 | 0 | 0 | 0 | 0 | 0 | 0 | 0 | 0 |
| 熊本県小計 | 2 | 1 | 2 | 0 | 0 | 0 | 0 | 1 | 1 | 0 | 0 | 0 |

| 行政対応 地方公共団体名 | 苦情対応状況 | | | | | | | | | | |
|-----------------|----------|-------------|------------|----------|----------|-----------|----------|----------------------|--------------------|-------------------|--------------------|
| | 苦情 件数 | 報告の 徴収件数 | 立入検査 件数 | 測定 件数 | 測定 適合 | 測定 不適合 | 測定 不能 | 調査に基 づく行政 指導件数 | その他の 行政指導 件数 | 改善勧告 までの もの | 改善命令 に至った もの |
| 大分県(市を除く) | 0 | 0 | 0 | 0 | 0 | 0 | 0 | 0 | 0 | 0 | 0 |
| 大分市 | 2 | 0 | 2 | 0 | 0 | 0 | 0 | 1 | 1 | 0 | 0 |
| 別府市 | 0 | 0 | 0 | 0 | 0 | 0 | 0 | 0 | 0 | 0 | 0 |
| 中津市 | 0 | 0 | 0 | 0 | 0 | 0 | 0 | 0 | 0 | 0 | 0 |
| 日田市 | 0 | 0 | 0 | 0 | 0 | 0 | 0 | 0 | 0 | 0 | 0 |
| 佐伯市 | 0 | 0 | 0 | 0 | 0 | 0 | 0 | 0 | 0 | 0 | 0 |
| 臼杵市 | 0 | 0 | 0 | 0 | 0 | 0 | 0 | 0 | 0 | 0 | 0 |
| 津久見市 | 0 | 0 | 0 | 0 | 0 | 0 | 0 | 0 | 0 | 0 | 0 |
| 竹田市 | 0 | 0 | 0 | 0 | 0 | 0 | 0 | 0 | 0 | 0 | 0 |
| 豊後高田市 | 0 | 0 | 0 | 0 | 0 | 0 | 0 | 0 | 0 | 0 | 0 |
| 杵築市 | 0 | 0 | 0 | 0 | 0 | 0 | 0 | 0 | 0 | 0 | 0 |
| 宇佐市 | 0 | 0 | 0 | 0 | 0 | 0 | 0 | 0 | 0 | 0 | 0 |
| 豊後大野市 | 0 | 0 | 0 | 0 | 0 | 0 | 0 | 0 | 0 | 0 | 0 |
| 由布市 | 0 | 0 | 0 | 0 | 0 | 0 | 0 | 0 | 0 | 0 | 0 |
| 国東市 | 0 | 0 | 0 | 0 | 0 | 0 | 0 | 0 | 0 | 0 | 0 |
| 大分県小計 | 2 | 0 | 2 | 0 | 0 | 0 | 0 | 1 | 1 | 0 | 0 |
| 宮崎県(市を除く) | 0 | 0 | 0 | 0 | 0 | 0 | 0 | 0 | 0 | 0 | 0 |
| 宮崎市 | 0 | 0 | 0 | 0 | 0 | 0 | 0 | 0 | 0 | 0 | 0 |
| 都城市 | 0 | 0 | 0 | 0 | 0 | 0 | 0 | 0 | 0 | 0 | 0 |
| 延岡市 | 0 | 0 | 0 | 0 | 0 | 0 | 0 | 0 | 0 | 0 | 0 |
| 日南市 | 0 | 0 | 0 | 0 | 0 | 0 | 0 | 0 | 0 | 0 | 0 |
| 小林市 | 0 | 0 | 0 | 0 | 0 | 0 | 0 | 0 | 0 | 0 | 0 |
| 日向市 | 0 | 0 | 0 | 0 | 0 | 0 | 0 | 0 | 0 | 0 | 0 |
| 串間市 | 0 | 0 | 0 | 0 | 0 | 0 | 0 | 0 | 0 | 0 | 0 |
| 西都 | 0 | 0 | 0 | 0 | 0 | 0 | 0 | 0 | 0 | 0 | 0 |
| えびの市 | 0 | 0 | 0 | 0 | 0 | 0 | 0 | 0 | 0 | 0 | 0 |
| 宮崎県小計 | 0 | 0 | 0 | 0 | 0 | 0 | 0 | 0 | 0 | 0 | 0 |
| 鹿児島県(市を除く) | 0 | 0 | 0 | 0 | 0 | 0 | 0 | 0 | 0 | 0 | 0 |
| 鹿児島市 | 0 | 0 | 0 | 0 | 0 | 0 | 0 | 0 | 0 | 0 | 0 |
| 鹿屋市 | 0 | 0 | 0 | 0 | 0 | 0 | 0 | 0 | 0 | 0 | 0 |
| 枕崎市 | 0 | 0 | 0 | 0 | 0 | 0 | 0 | 0 | 0 | 0 | 0 |
| 阿久根市 | 0 | 0 | 0 | 0 | 0 | 0 | 0 | 0 | 0 | 0 | 0 |
| 出水市 | 0 | 0 | 0 | 0 | 0 | 0 | 0 | 0 | 0 | 0 | 0 |
| 指宿市 | 0 | 0 | 0 | 0 | 0 | 0 | 0 | 0 | 0 | 0 | 0 |
| 西之表市 | 0 | 0 | 0 | 0 | 0 | 0 | 0 | 0 | 0 | 0 | 0 |
| 垂水市 | 0 | 0 | 0 | 0 | 0 | 0 | 0 | 0 | 0 | 0 | 0 |
| 薩摩川内市 | 1 | 0 | 0 | 0 | 0 | 0 | 0 | 0 | 0 | 0 | 0 |
| 日置市 | 0 | 0 | 0 | 0 | 0 | 0 | 0 | 0 | 0 | 0 | 0 |
| 曾於市 | 0 | 0 | 0 | 0 | 0 | 0 | 0 | 0 | 0 | 0 | 0 |
| 霧島市 | 0 | 0 | 0 | 0 | 0 | 0 | 0 | 0 | 0 | 0 | 0 |
| いちき串木野市 | 0 | 0 | 0 | 0 | 0 | 0 | 0 | 0 | 0 | 0 | 0 |
| 南さつま市 | 0 | 0 | 0 | 0 | 0 | 0 | 0 | 0 | 0 | 0 | 0 |
| 志布志市 | 0 | 0 | 0 | 0 | 0 | 0 | 0 | 0 | 0 | 0 | 0 |
| 奄美市 | 0 | 0 | 0 | 0 | 0 | 0 | 0 | 0 | 0 | 0 | 0 |
| 南九州市 | 0 | 0 | 0 | 0 | 0 | 0 | 0 | 0 | 0 | 0 | 0 |
| 伊佐市 | 0 | 0 | 0 | 0 | 0 | 0 | 0 | 0 | 0 | 0 | 0 |
| 始良市 | 0 | 0 | 0 | 0 | 0 | 0 | 0 | 0 | 0 | 0 | 0 |
| 鹿児島県小計 | 1 | 0 | 0 | 0 | 0 | 0 | 0 | 0 | 0 | 0 | 0 |
| 沖縄県(市を除く) | 0 | 0 | 0 | 0 | 0 | 0 | 0 | 0 | 0 | 0 | 0 |
| 那覇市 | 0 | 0 | 0 | 0 | 0 | 0 | 0 | 0 | 0 | 0 | 0 |
| 宜野湾市 | 0 | 0 | 0 | 0 | 0 | 0 | 0 | 0 | 0 | 0 | 0 |
| 石垣市 | 0 | 0 | 0 | 0 | 0 | 0 | 0 | 0 | 0 | 0 | 0 |
| 浦添市 | 0 | 0 | 0 | 0 | 0 | 0 | 0 | 0 | 0 | 0 | 0 |
| 名護市 | 0 | 0 | 0 | 0 | 0 | 0 | 0 | 0 | 0 | 0 | 0 |
| 糸満市 | 0 | 0 | 0 | 0 | 0 | 0 | 0 | 0 | 0 | 0 | 0 |
| 沖縄市 | 0 | 0 | 0 | 0 | 0 | 0 | 0 | 0 | 0 | 0 | 0 |
| 豊見城市 | 0 | 0 | 0 | 0 | 0 | 0 | 0 | 0 | 0 | 0 | 0 |
| うるま市 | 0 | 0 | 0 | 0 | 0 | 0 | 0 | 0 | 0 | 0 | 0 |
| 宮古島市 | 0 | 0 | 0 | 0 | 0 | 0 | 0 | 0 | 0 | 0 | 0 |
| 南城市 | 0 | 0 | 0 | 0 | 0 | 0 | 0 | 0 | 0 | 0 | 0 |
| 沖縄県小計 | 0 | 0 | 0 | 0 | 0 | 0 | 0 | 0 | 0 | 0 | 0 |
| 合計 | 606 | 61 | 474 | 66 | 52 | 10 | 3 | 354 | 150 | 0 | 0 |

表13-2 条例により規制対象となる建設作業

| 行政対応 | 苦情対応状況 | | | | | | | | | | | |
|-----------|--------|---------|--------|------|------|-------|------|--------------|------------|-----------|------------|---|
| | 苦情件数 | 報告の徴収件数 | 立入検査件数 | 測定件数 | 測定適合 | 測定不適合 | 測定不能 | 調査に基づく行政指導件数 | その他の行政指導件数 | 改善勧告までのもの | 改善命令に至ったもの | |
| 地方公共団体名 | | | | | | | | | | | | |
| 北海道(市を除く) | 0 | 0 | 0 | 0 | 0 | 0 | 0 | 0 | 0 | 0 | 0 | 0 |
| 札幌市 | 0 | 0 | 0 | 0 | 0 | 0 | 0 | 0 | 0 | 0 | 0 | 0 |
| 函館市 | 0 | 0 | 0 | 0 | 0 | 0 | 0 | 0 | 0 | 0 | 0 | 0 |
| 小樽市 | 0 | 0 | 0 | 0 | 0 | 0 | 0 | 0 | 0 | 0 | 0 | 0 |
| 旭川市 | 0 | 0 | 0 | 0 | 0 | 0 | 0 | 0 | 0 | 0 | 0 | 0 |
| 室蘭市 | 0 | 0 | 0 | 0 | 0 | 0 | 0 | 0 | 0 | 0 | 0 | 0 |
| 釧路市 | 0 | 0 | 0 | 0 | 0 | 0 | 0 | 0 | 0 | 0 | 0 | 0 |
| 帯広市 | 0 | 0 | 0 | 0 | 0 | 0 | 0 | 0 | 0 | 0 | 0 | 0 |
| 北見市 | 0 | 0 | 0 | 0 | 0 | 0 | 0 | 0 | 0 | 0 | 0 | 0 |
| 夕張市 | 0 | 0 | 0 | 0 | 0 | 0 | 0 | 0 | 0 | 0 | 0 | 0 |
| 岩見沢市 | 0 | 0 | 0 | 0 | 0 | 0 | 0 | 0 | 0 | 0 | 0 | 0 |
| 網走市 | 0 | 0 | 0 | 0 | 0 | 0 | 0 | 0 | 0 | 0 | 0 | 0 |
| 留萌市 | 0 | 0 | 0 | 0 | 0 | 0 | 0 | 0 | 0 | 0 | 0 | 0 |
| 苫小牧市 | 0 | 0 | 0 | 0 | 0 | 0 | 0 | 0 | 0 | 0 | 0 | 0 |
| 稚内市 | 0 | 0 | 0 | 0 | 0 | 0 | 0 | 0 | 0 | 0 | 0 | 0 |
| 美唄市 | 0 | 0 | 0 | 0 | 0 | 0 | 0 | 0 | 0 | 0 | 0 | 0 |
| 芦別市 | 0 | 0 | 0 | 0 | 0 | 0 | 0 | 0 | 0 | 0 | 0 | 0 |
| 江別市 | 0 | 0 | 0 | 0 | 0 | 0 | 0 | 0 | 0 | 0 | 0 | 0 |
| 赤平市 | 0 | 0 | 0 | 0 | 0 | 0 | 0 | 0 | 0 | 0 | 0 | 0 |
| 紋別市 | 0 | 0 | 0 | 0 | 0 | 0 | 0 | 0 | 0 | 0 | 0 | 0 |
| 士別市 | 0 | 0 | 0 | 0 | 0 | 0 | 0 | 0 | 0 | 0 | 0 | 0 |
| 名寄市 | 0 | 0 | 0 | 0 | 0 | 0 | 0 | 0 | 0 | 0 | 0 | 0 |
| 三笠市 | 0 | 0 | 0 | 0 | 0 | 0 | 0 | 0 | 0 | 0 | 0 | 0 |
| 根室市 | 0 | 0 | 0 | 0 | 0 | 0 | 0 | 0 | 0 | 0 | 0 | 0 |
| 千歳市 | 0 | 0 | 0 | 0 | 0 | 0 | 0 | 0 | 0 | 0 | 0 | 0 |
| 滝川市 | 0 | 0 | 0 | 0 | 0 | 0 | 0 | 0 | 0 | 0 | 0 | 0 |
| 砂川市 | 0 | 0 | 0 | 0 | 0 | 0 | 0 | 0 | 0 | 0 | 0 | 0 |
| 歌志内市 | 0 | 0 | 0 | 0 | 0 | 0 | 0 | 0 | 0 | 0 | 0 | 0 |
| 深川市 | 0 | 0 | 0 | 0 | 0 | 0 | 0 | 0 | 0 | 0 | 0 | 0 |
| 富良野市 | 0 | 0 | 0 | 0 | 0 | 0 | 0 | 0 | 0 | 0 | 0 | 0 |
| 登別市 | 0 | 0 | 0 | 0 | 0 | 0 | 0 | 0 | 0 | 0 | 0 | 0 |
| 恵庭市 | 0 | 0 | 0 | 0 | 0 | 0 | 0 | 0 | 0 | 0 | 0 | 0 |
| 伊達市 | 0 | 0 | 0 | 0 | 0 | 0 | 0 | 0 | 0 | 0 | 0 | 0 |
| 北広島市 | 0 | 0 | 0 | 0 | 0 | 0 | 0 | 0 | 0 | 0 | 0 | 0 |
| 石狩市 | 2 | 2 | 2 | 0 | 0 | 0 | 0 | 2 | 0 | 0 | 0 | 0 |
| 北斗市 | 0 | 0 | 0 | 0 | 0 | 0 | 0 | 0 | 0 | 0 | 0 | 0 |
| 北海道小計 | 2 | 2 | 2 | 0 | 0 | 0 | 0 | 2 | 0 | 0 | 0 | 0 |
| 青森県(市を除く) | 0 | 0 | 0 | 0 | 0 | 0 | 0 | 0 | 0 | 0 | 0 | 0 |
| 青森市 | 0 | 0 | 0 | 0 | 0 | 0 | 0 | 0 | 0 | 0 | 0 | 0 |
| 弘前市 | 0 | 0 | 0 | 0 | 0 | 0 | 0 | 0 | 0 | 0 | 0 | 0 |
| 八戸市 | 0 | 0 | 0 | 0 | 0 | 0 | 0 | 0 | 0 | 0 | 0 | 0 |
| 黒石市 | 0 | 0 | 0 | 0 | 0 | 0 | 0 | 0 | 0 | 0 | 0 | 0 |
| 五所川原市 | 0 | 0 | 0 | 0 | 0 | 0 | 0 | 0 | 0 | 0 | 0 | 0 |
| 十和田市 | 0 | 0 | 0 | 0 | 0 | 0 | 0 | 0 | 0 | 0 | 0 | 0 |
| 三沢市 | 0 | 0 | 0 | 0 | 0 | 0 | 0 | 0 | 0 | 0 | 0 | 0 |
| むつ市 | 0 | 0 | 0 | 0 | 0 | 0 | 0 | 0 | 0 | 0 | 0 | 0 |
| つがる市 | 0 | 0 | 0 | 0 | 0 | 0 | 0 | 0 | 0 | 0 | 0 | 0 |
| 平川市 | 0 | 0 | 0 | 0 | 0 | 0 | 0 | 0 | 0 | 0 | 0 | 0 |
| 青森県小計 | 0 | 0 | 0 | 0 | 0 | 0 | 0 | 0 | 0 | 0 | 0 | 0 |
| 岩手県(市を除く) | 0 | 0 | 0 | 0 | 0 | 0 | 0 | 0 | 0 | 0 | 0 | 0 |
| 盛岡市 | 0 | 0 | 0 | 0 | 0 | 0 | 0 | 0 | 0 | 0 | 0 | 0 |
| 宮古市 | 0 | 0 | 0 | 0 | 0 | 0 | 0 | 0 | 0 | 0 | 0 | 0 |
| 大船渡市 | 1 | 0 | 1 | 0 | 0 | 0 | 0 | 0 | 0 | 0 | 0 | 0 |
| 花巻市 | 0 | 0 | 0 | 0 | 0 | 0 | 0 | 0 | 0 | 0 | 0 | 0 |
| 北上市 | 0 | 0 | 0 | 0 | 0 | 0 | 0 | 0 | 0 | 0 | 0 | 0 |
| 久慈市 | 0 | 0 | 0 | 0 | 0 | 0 | 0 | 0 | 0 | 0 | 0 | 0 |
| 遠野市 | 0 | 0 | 0 | 0 | 0 | 0 | 0 | 0 | 0 | 0 | 0 | 0 |
| 一関市 | 0 | 0 | 0 | 0 | 0 | 0 | 0 | 0 | 0 | 0 | 0 | 0 |
| 陸前高田市 | 0 | 0 | 0 | 0 | 0 | 0 | 0 | 0 | 0 | 0 | 0 | 0 |
| 釜石市 | 0 | 0 | 0 | 0 | 0 | 0 | 0 | 0 | 0 | 0 | 0 | 0 |
| 二戸市 | 0 | 0 | 0 | 0 | 0 | 0 | 0 | 0 | 0 | 0 | 0 | 0 |
| 八幡平市 | 0 | 0 | 0 | 0 | 0 | 0 | 0 | 0 | 0 | 0 | 0 | 0 |
| 奥州市 | 0 | 0 | 0 | 0 | 0 | 0 | 0 | 0 | 0 | 0 | 0 | 0 |
| 滝沢市 | 0 | 0 | 0 | 0 | 0 | 0 | 0 | 0 | 0 | 0 | 0 | 0 |
| 岩手県小計 | 1 | 0 | 1 | 0 | 0 | 0 | 0 | 0 | 0 | 0 | 0 | 0 |
| 宮城県(市を除く) | 0 | 0 | 0 | 0 | 0 | 0 | 0 | 0 | 0 | 0 | 0 | 0 |
| 仙台市 | 4 | 0 | 2 | 0 | 0 | 0 | 0 | 1 | 2 | 0 | 0 | 0 |
| 石巻市 | 0 | 0 | 0 | 0 | 0 | 0 | 0 | 0 | 0 | 0 | 0 | 0 |
| 塩竈市 | 0 | 0 | 0 | 0 | 0 | 0 | 0 | 0 | 0 | 0 | 0 | 0 |
| 気仙沼市 | 0 | 0 | 0 | 0 | 0 | 0 | 0 | 0 | 0 | 0 | 0 | 0 |
| 白石市 | 0 | 0 | 0 | 0 | 0 | 0 | 0 | 0 | 0 | 0 | 0 | 0 |

| 行政対応 | 苦情対応状況 | | | | | | | | | | | |
|-----------|--------|---------|--------|------|------|-------|------|--------------|------------|-----------|------------|---|
| | 苦情件数 | 報告の徴収件数 | 立入検査件数 | 測定件数 | 測定適合 | 測定不適合 | 測定不能 | 調査に基づく行政指導件数 | その他の行政指導件数 | 改善勧告までのもの | 改善命令に至ったもの | |
| 地方公共団体名 | | | | | | | | | | | | |
| 名取市 | 0 | 0 | 0 | 0 | 0 | 0 | 0 | 0 | 0 | 0 | 0 | 0 |
| 角田市 | 0 | 0 | 0 | 0 | 0 | 0 | 0 | 0 | 0 | 0 | 0 | 0 |
| 多賀城 | 0 | 0 | 0 | 0 | 0 | 0 | 0 | 0 | 0 | 0 | 0 | 0 |
| 岩沼市 | 0 | 0 | 0 | 0 | 0 | 0 | 0 | 0 | 0 | 0 | 0 | 0 |
| 登米市 | 0 | 0 | 0 | 0 | 0 | 0 | 0 | 0 | 0 | 0 | 0 | 0 |
| 栗原市 | 0 | 0 | 0 | 0 | 0 | 0 | 0 | 0 | 0 | 0 | 0 | 0 |
| 東松島市 | 0 | 0 | 0 | 0 | 0 | 0 | 0 | 0 | 0 | 0 | 0 | 0 |
| 大崎市 | 0 | 0 | 0 | 0 | 0 | 0 | 0 | 0 | 0 | 0 | 0 | 0 |
| 富谷市 | 0 | 0 | 0 | 0 | 0 | 0 | 0 | 0 | 0 | 0 | 0 | 0 |
| 宮城県小計 | 4 | 0 | 2 | 0 | 0 | 0 | 0 | 1 | 2 | 0 | 0 | 0 |
| 秋田県(市を除く) | 0 | 0 | 0 | 0 | 0 | 0 | 0 | 0 | 0 | 0 | 0 | 0 |
| 秋田市 | 1 | 0 | 1 | 0 | 0 | 0 | 0 | 0 | 0 | 0 | 0 | 0 |
| 能代市 | 0 | 0 | 0 | 0 | 0 | 0 | 0 | 0 | 0 | 0 | 0 | 0 |
| 横手市 | 0 | 0 | 0 | 0 | 0 | 0 | 0 | 0 | 0 | 0 | 0 | 0 |
| 大館市 | 0 | 0 | 0 | 0 | 0 | 0 | 0 | 0 | 0 | 0 | 0 | 0 |
| 男鹿市 | 0 | 0 | 0 | 0 | 0 | 0 | 0 | 0 | 0 | 0 | 0 | 0 |
| 湯沢市 | 0 | 0 | 0 | 0 | 0 | 0 | 0 | 0 | 0 | 0 | 0 | 0 |
| 鹿角市 | 0 | 0 | 0 | 0 | 0 | 0 | 0 | 0 | 0 | 0 | 0 | 0 |
| 由利本荘市 | 0 | 0 | 0 | 0 | 0 | 0 | 0 | 0 | 0 | 0 | 0 | 0 |
| 潟上市 | 0 | 0 | 0 | 0 | 0 | 0 | 0 | 0 | 0 | 0 | 0 | 0 |
| 大仙市 | 0 | 0 | 0 | 0 | 0 | 0 | 0 | 0 | 0 | 0 | 0 | 0 |
| 北秋田市 | 0 | 0 | 0 | 0 | 0 | 0 | 0 | 0 | 0 | 0 | 0 | 0 |
| にかほ市 | 0 | 0 | 0 | 0 | 0 | 0 | 0 | 0 | 0 | 0 | 0 | 0 |
| 仙北市 | 0 | 0 | 0 | 0 | 0 | 0 | 0 | 0 | 0 | 0 | 0 | 0 |
| 秋田県小計 | 1 | 0 | 1 | 0 | 0 | 0 | 0 | 0 | 0 | 0 | 0 | 0 |
| 山形県(市を除く) | 0 | 0 | 0 | 0 | 0 | 0 | 0 | 0 | 0 | 0 | 0 | 0 |
| 山形市 | 0 | 0 | 0 | 0 | 0 | 0 | 0 | 0 | 0 | 0 | 0 | 0 |
| 米沢市 | 0 | 0 | 0 | 0 | 0 | 0 | 0 | 0 | 0 | 0 | 0 | 0 |
| 鶴岡市 | 0 | 0 | 0 | 0 | 0 | 0 | 0 | 0 | 0 | 0 | 0 | 0 |
| 酒田市 | 0 | 0 | 0 | 0 | 0 | 0 | 0 | 0 | 0 | 0 | 0 | 0 |
| 新庄市 | 0 | 0 | 0 | 0 | 0 | 0 | 0 | 0 | 0 | 0 | 0 | 0 |
| 寒河江市 | 0 | 0 | 0 | 0 | 0 | 0 | 0 | 0 | 0 | 0 | 0 | 0 |
| 上山市 | 0 | 0 | 0 | 0 | 0 | 0 | 0 | 0 | 0 | 0 | 0 | 0 |
| 村山市 | 0 | 0 | 0 | 0 | 0 | 0 | 0 | 0 | 0 | 0 | 0 | 0 |
| 長井市 | 0 | 0 | 0 | 0 | 0 | 0 | 0 | 0 | 0 | 0 | 0 | 0 |
| 天童市 | 0 | 0 | 0 | 0 | 0 | 0 | 0 | 0 | 0 | 0 | 0 | 0 |
| 東根市 | 0 | 0 | 0 | 0 | 0 | 0 | 0 | 0 | 0 | 0 | 0 | 0 |
| 尾花沢市 | 0 | 0 | 0 | 0 | 0 | 0 | 0 | 0 | 0 | 0 | 0 | 0 |
| 南陽市 | 0 | 0 | 0 | 0 | 0 | 0 | 0 | 0 | 0 | 0 | 0 | 0 |
| 山形県小計 | 0 | 0 | 0 | 0 | 0 | 0 | 0 | 0 | 0 | 0 | 0 | 0 |
| 福島県(市を除く) | 0 | 0 | 0 | 0 | 0 | 0 | 0 | 0 | 0 | 0 | 0 | 0 |
| 福島市 | 0 | 0 | 0 | 0 | 0 | 0 | 0 | 0 | 0 | 0 | 0 | 0 |
| 会津若松市 | 0 | 0 | 0 | 0 | 0 | 0 | 0 | 0 | 0 | 0 | 0 | 0 |
| 郡山市 | 0 | 0 | 0 | 0 | 0 | 0 | 0 | 0 | 0 | 0 | 0 | 0 |
| いわき市 | 0 | 0 | 0 | 0 | 0 | 0 | 0 | 0 | 0 | 0 | 0 | 0 |
| 白河市 | 0 | 0 | 0 | 0 | 0 | 0 | 0 | 0 | 0 | 0 | 0 | 0 |
| 須賀川市 | 0 | 0 | 0 | 0 | 0 | 0 | 0 | 0 | 0 | 0 | 0 | 0 |
| 喜多方市 | 0 | 0 | 0 | 0 | 0 | 0 | 0 | 0 | 0 | 0 | 0 | 0 |
| 相馬市 | 0 | 0 | 0 | 0 | 0 | 0 | 0 | 0 | 0 | 0 | 0 | 0 |
| 二本松市 | 0 | 0 | 0 | 0 | 0 | 0 | 0 | 0 | 0 | 0 | 0 | 0 |
| 田村市 | 0 | 0 | 0 | 0 | 0 | 0 | 0 | 0 | 0 | 0 | 0 | 0 |
| 南相馬市 | 0 | 0 | 0 | 0 | 0 | 0 | 0 | 0 | 0 | 0 | 0 | 0 |
| 伊達市 | 0 | 0 | 0 | 0 | 0 | 0 | 0 | 0 | 0 | 0 | 0 | 0 |
| 本宮市 | 0 | 0 | 0 | 0 | 0 | 0 | 0 | 0 | 0 | 0 | 0 | 0 |
| 福島県小計 | 0 | 0 | 0 | 0 | 0 | 0 | 0 | 0 | 0 | 0 | 0 | 0 |
| 茨城県(市を除く) | 0 | 0 | 0 | 0 | 0 | 0 | 0 | 0 | 0 | 0 | 0 | 0 |
| 水戸市 | 0 | 0 | 0 | 0 | 0 | 0 | 0 | 0 | 0 | 0 | 0 | 0 |
| 日立市 | 0 | 0 | 0 | 0 | 0 | 0 | 0 | 0 | 0 | 0 | 0 | 0 |
| 土浦市 | 0 | 0 | 0 | 0 | 0 | 0 | 0 | 0 | 0 | 0 | 0 | 0 |
| 古河市 | 0 | 0 | 0 | 0 | 0 | 0 | 0 | 0 | 0 | 0 | 0 | 0 |
| 石岡市 | 0 | 0 | 0 | 0 | 0 | 0 | 0 | 0 | 0 | 0 | 0 | 0 |
| 結城市 | 0 | 0 | 0 | 0 | 0 | 0 | 0 | 0 | 0 | 0 | 0 | 0 |
| 龍ヶ崎市 | 0 | 0 | 0 | 0 | 0 | 0 | 0 | 0 | 0 | 0 | 0 | 0 |
| 下妻市 | 0 | 0 | 0 | 0 | 0 | 0 | 0 | 0 | 0 | 0 | 0 | 0 |
| 常総市 | 0 | 0 | 0 | 0 | 0 | 0 | 0 | 0 | 0 | 0 | 0 | 0 |
| 常陸太田市 | 0 | 0 | 0 | 0 | 0 | 0 | 0 | 0 | 0 | 0 | 0 | 0 |
| 高萩市 | 0 | 0 | 0 | 0 | 0 | 0 | 0 | 0 | 0 | 0 | 0 | 0 |
| 北茨城市 | 0 | 0 | 0 | 0 | 0 | 0 | 0 | 0 | 0 | 0 | 0 | 0 |
| 笠間市 | 0 | 0 | 0 | 0 | 0 | 0 | 0 | 0 | 0 | 0 | 0 | 0 |
| 取手市 | 0 | 0 | 0 | 0 | 0 | 0 | 0 | 0 | 0 | 0 | 0 | 0 |
| 牛久市 | 0 | 0 | 0 | 0 | 0 | 0 | 0 | 0 | 0 | 0 | 0 | 0 |

| 行政対応 地方公共団体名 | 苦情対応状況 | | | | | | | | | | |
|-----------------|----------|-------------|------------|----------|----------|-----------|----------|----------------------|--------------------|-------------------|--------------------|
| | 苦情 件数 | 報告の 徴収件数 | 立入検査 件数 | 測定 件数 | 測定 適合 | 測定 不適合 | 測定 不能 | 調査に基 づく行政 指導件数 | その他の 行政指導 件数 | 改善勧告 までの もの | 改善命令 に至った もの |
| つくば市 | 0 | 0 | 0 | 0 | 0 | 0 | 0 | 0 | 0 | 0 | 0 |
| ひたちなか市 | 0 | 0 | 0 | 0 | 0 | 0 | 0 | 0 | 0 | 0 | 0 |
| 鹿嶋市 | 0 | 0 | 0 | 0 | 0 | 0 | 0 | 0 | 0 | 0 | 0 |
| 潮来市 | 0 | 0 | 0 | 0 | 0 | 0 | 0 | 0 | 0 | 0 | 0 |
| 守谷市 | 0 | 0 | 0 | 0 | 0 | 0 | 0 | 0 | 0 | 0 | 0 |
| 常陸大宮市 | 0 | 0 | 0 | 0 | 0 | 0 | 0 | 0 | 0 | 0 | 0 |
| 那珂市 | 0 | 0 | 0 | 0 | 0 | 0 | 0 | 0 | 0 | 0 | 0 |
| 筑西市 | 0 | 0 | 0 | 0 | 0 | 0 | 0 | 0 | 0 | 0 | 0 |
| 坂東市 | 0 | 0 | 0 | 0 | 0 | 0 | 0 | 0 | 0 | 0 | 0 |
| 稲敷市 | 0 | 0 | 0 | 0 | 0 | 0 | 0 | 0 | 0 | 0 | 0 |
| かすみがうら市 | 0 | 0 | 0 | 0 | 0 | 0 | 0 | 0 | 0 | 0 | 0 |
| 桜川市 | 0 | 0 | 0 | 0 | 0 | 0 | 0 | 0 | 0 | 0 | 0 |
| 神栖市 | 0 | 0 | 0 | 0 | 0 | 0 | 0 | 0 | 0 | 0 | 0 |
| 行方市 | 0 | 0 | 0 | 0 | 0 | 0 | 0 | 0 | 0 | 0 | 0 |
| 鉾田市 | 0 | 0 | 0 | 0 | 0 | 0 | 0 | 0 | 0 | 0 | 0 |
| つくばみらい市 | 0 | 0 | 0 | 0 | 0 | 0 | 0 | 0 | 0 | 0 | 0 |
| 小美玉市 | 0 | 0 | 0 | 0 | 0 | 0 | 0 | 0 | 0 | 0 | 0 |
| 茨城県小計 | 0 | 0 | 0 | 0 | 0 | 0 | 0 | 0 | 0 | 0 | 0 |
| 栃木県(市を除く) | 1 | 0 | 1 | 0 | 0 | 0 | 0 | 1 | 0 | 0 | 0 |
| 宇都宮市 | 1 | 0 | 1 | 0 | 0 | 0 | 0 | 0 | 0 | 0 | 0 |
| 足利市 | 0 | 0 | 0 | 0 | 0 | 0 | 0 | 0 | 0 | 0 | 0 |
| 栃木市 | 0 | 0 | 0 | 0 | 0 | 0 | 0 | 0 | 0 | 0 | 0 |
| 佐野市 | 0 | 0 | 0 | 0 | 0 | 0 | 0 | 0 | 0 | 0 | 0 |
| 鹿沼市 | 0 | 0 | 0 | 0 | 0 | 0 | 0 | 0 | 0 | 0 | 0 |
| 日光市 | 0 | 0 | 0 | 0 | 0 | 0 | 0 | 0 | 0 | 0 | 0 |
| 小山市 | 0 | 0 | 0 | 0 | 0 | 0 | 0 | 0 | 0 | 0 | 0 |
| 真岡市 | 0 | 0 | 0 | 0 | 0 | 0 | 0 | 0 | 0 | 0 | 0 |
| 大田原市 | 0 | 0 | 0 | 0 | 0 | 0 | 0 | 0 | 0 | 0 | 0 |
| 矢板市 | 0 | 0 | 0 | 0 | 0 | 0 | 0 | 0 | 0 | 0 | 0 |
| 那須塩原市 | 0 | 0 | 0 | 0 | 0 | 0 | 0 | 0 | 0 | 0 | 0 |
| さくら市 | 0 | 0 | 0 | 0 | 0 | 0 | 0 | 0 | 0 | 0 | 0 |
| 那須烏山市 | 0 | 0 | 0 | 0 | 0 | 0 | 0 | 0 | 0 | 0 | 0 |
| 下野市 | 0 | 0 | 0 | 0 | 0 | 0 | 0 | 0 | 0 | 0 | 0 |
| 栃木県小計 | 2 | 0 | 2 | 0 | 0 | 0 | 0 | 1 | 0 | 0 | 0 |
| 群馬県(市を除く) | 0 | 0 | 0 | 0 | 0 | 0 | 0 | 0 | 0 | 0 | 0 |
| 前橋市 | 0 | 0 | 0 | 0 | 0 | 0 | 0 | 0 | 0 | 0 | 0 |
| 高崎市 | 0 | 0 | 0 | 0 | 0 | 0 | 0 | 0 | 0 | 0 | 0 |
| 桐生市 | 0 | 0 | 0 | 0 | 0 | 0 | 0 | 0 | 0 | 0 | 0 |
| 伊勢崎市 | 0 | 0 | 0 | 0 | 0 | 0 | 0 | 0 | 0 | 0 | 0 |
| 太田市 | 0 | 0 | 0 | 0 | 0 | 0 | 0 | 0 | 0 | 0 | 0 |
| 沼田市 | 0 | 0 | 0 | 0 | 0 | 0 | 0 | 0 | 0 | 0 | 0 |
| 館林市 | 0 | 0 | 0 | 0 | 0 | 0 | 0 | 0 | 0 | 0 | 0 |
| 渋川市 | 0 | 0 | 0 | 0 | 0 | 0 | 0 | 0 | 0 | 0 | 0 |
| 藤岡市 | 0 | 0 | 0 | 0 | 0 | 0 | 0 | 0 | 0 | 0 | 0 |
| 富岡市 | 0 | 0 | 0 | 0 | 0 | 0 | 0 | 0 | 0 | 0 | 0 |
| 安中市 | 0 | 0 | 0 | 0 | 0 | 0 | 0 | 0 | 0 | 0 | 0 |
| みどり市 | 0 | 0 | 0 | 0 | 0 | 0 | 0 | 0 | 0 | 0 | 0 |
| 群馬県小計 | 0 | 0 | 0 | 0 | 0 | 0 | 0 | 0 | 0 | 0 | 0 |
| 埼玉県(市を除く) | 0 | 0 | 0 | 0 | 0 | 0 | 0 | 0 | 0 | 0 | 0 |
| さいたま市 | 0 | 0 | 0 | 0 | 0 | 0 | 0 | 0 | 0 | 0 | 0 |
| 川越市 | 0 | 0 | 0 | 0 | 0 | 0 | 0 | 0 | 0 | 0 | 0 |
| 熊谷市 | 0 | 0 | 0 | 0 | 0 | 0 | 0 | 0 | 0 | 0 | 0 |
| 川口市 | 0 | 0 | 0 | 0 | 0 | 0 | 0 | 0 | 0 | 0 | 0 |
| 行田市 | 0 | 0 | 0 | 0 | 0 | 0 | 0 | 0 | 0 | 0 | 0 |
| 秩父市 | 0 | 0 | 0 | 0 | 0 | 0 | 0 | 0 | 0 | 0 | 0 |
| 所沢市 | 0 | 0 | 0 | 0 | 0 | 0 | 0 | 0 | 0 | 0 | 0 |
| 飯能市 | 0 | 0 | 0 | 0 | 0 | 0 | 0 | 0 | 0 | 0 | 0 |
| 加須市 | 0 | 0 | 0 | 0 | 0 | 0 | 0 | 0 | 0 | 0 | 0 |
| 本庄市 | 0 | 0 | 0 | 0 | 0 | 0 | 0 | 0 | 0 | 0 | 0 |
| 東松山市 | 0 | 0 | 0 | 0 | 0 | 0 | 0 | 0 | 0 | 0 | 0 |
| 春日部市 | 0 | 0 | 0 | 0 | 0 | 0 | 0 | 0 | 0 | 0 | 0 |
| 狭山市 | 0 | 0 | 0 | 0 | 0 | 0 | 0 | 0 | 0 | 0 | 0 |
| 羽生市 | 0 | 0 | 0 | 0 | 0 | 0 | 0 | 0 | 0 | 0 | 0 |
| 鴻巣市 | 0 | 0 | 0 | 0 | 0 | 0 | 0 | 0 | 0 | 0 | 0 |
| 深谷市 | 0 | 0 | 0 | 0 | 0 | 0 | 0 | 0 | 0 | 0 | 0 |
| 上尾市 | 0 | 0 | 0 | 0 | 0 | 0 | 0 | 0 | 0 | 0 | 0 |
| 草加市 | 0 | 0 | 0 | 0 | 0 | 0 | 0 | 0 | 0 | 0 | 0 |
| 越谷市 | 0 | 0 | 0 | 0 | 0 | 0 | 0 | 0 | 0 | 0 | 0 |
| 蕨市 | 0 | 0 | 0 | 0 | 0 | 0 | 0 | 0 | 0 | 0 | 0 |

| 行政対応 地方公共団体名 | 苦情対応状況 | | | | | | | | | | |
|-----------------|----------|-------------|------------|----------|----------|-----------|----------|----------------------|--------------------|-------------------|--------------------|
| | 苦情 件数 | 報告の 徴収件数 | 立入検査 件数 | 測定 件数 | 測定 適合 | 測定 不適合 | 測定 不能 | 調査に基 づく行政 指導件数 | その他の 行政指導 件数 | 改善勧告 までの もの | 改善命令 に至った もの |
| 戸田市 | 0 | 0 | 0 | 0 | 0 | 0 | 0 | 0 | 0 | 0 | 0 |
| 入間市 | 0 | 0 | 0 | 0 | 0 | 0 | 0 | 0 | 0 | 0 | 0 |
| 朝霞市 | 0 | 0 | 0 | 0 | 0 | 0 | 0 | 0 | 0 | 0 | 0 |
| 志木市 | 0 | 0 | 0 | 0 | 0 | 0 | 0 | 0 | 0 | 0 | 0 |
| 和光市 | 0 | 0 | 0 | 0 | 0 | 0 | 0 | 0 | 0 | 0 | 0 |
| 新座市 | 0 | 0 | 0 | 0 | 0 | 0 | 0 | 0 | 0 | 0 | 0 |
| 桶川市 | 0 | 0 | 0 | 0 | 0 | 0 | 0 | 0 | 0 | 0 | 0 |
| 久喜市 | 0 | 0 | 0 | 0 | 0 | 0 | 0 | 0 | 0 | 0 | 0 |
| 北本市 | 0 | 0 | 0 | 0 | 0 | 0 | 0 | 0 | 0 | 0 | 0 |
| 八潮市 | 0 | 0 | 0 | 0 | 0 | 0 | 0 | 0 | 0 | 0 | 0 |
| 富士見市 | 0 | 0 | 0 | 0 | 0 | 0 | 0 | 0 | 0 | 0 | 0 |
| 三郷市 | 0 | 0 | 0 | 0 | 0 | 0 | 0 | 0 | 0 | 0 | 0 |
| 蓮田市 | 0 | 0 | 0 | 0 | 0 | 0 | 0 | 0 | 0 | 0 | 0 |
| 坂戸市 | 0 | 0 | 0 | 0 | 0 | 0 | 0 | 0 | 0 | 0 | 0 |
| 幸手市 | 0 | 0 | 0 | 0 | 0 | 0 | 0 | 0 | 0 | 0 | 0 |
| 鶴ヶ島市 | 0 | 0 | 0 | 0 | 0 | 0 | 0 | 0 | 0 | 0 | 0 |
| 日高市 | 0 | 0 | 0 | 0 | 0 | 0 | 0 | 0 | 0 | 0 | 0 |
| 吉川市 | 0 | 0 | 0 | 0 | 0 | 0 | 0 | 0 | 0 | 0 | 0 |
| ふじみ野市 | 0 | 0 | 0 | 0 | 0 | 0 | 0 | 0 | 0 | 0 | 0 |
| 白岡市 | 0 | 0 | 0 | 0 | 0 | 0 | 0 | 0 | 0 | 0 | 0 |
| 埼玉県小計 | 0 | 0 | 0 | 0 | 0 | 0 | 0 | 0 | 0 | 0 | 0 |
| 千葉県(市を除く) | 0 | 0 | 0 | 0 | 0 | 0 | 0 | 0 | 0 | 0 | 0 |
| 千葉市 | 33 | 0 | 21 | 0 | 0 | 0 | 0 | 4 | 28 | 0 | 0 |
| 銚子市 | 0 | 0 | 0 | 0 | 0 | 0 | 0 | 0 | 0 | 0 | 0 |
| 市川市 | 2 | 0 | 2 | 0 | 0 | 0 | 0 | 2 | 0 | 0 | 0 |
| 船橋市 | 0 | 0 | 0 | 0 | 0 | 0 | 0 | 0 | 0 | 0 | 0 |
| 館山市 | 0 | 0 | 0 | 0 | 0 | 0 | 0 | 0 | 0 | 0 | 0 |
| 木更津市 | 0 | 0 | 0 | 0 | 0 | 0 | 0 | 0 | 0 | 0 | 0 |
| 松戸市 | 6 | 0 | 6 | 1 | 1 | 0 | 0 | 6 | 0 | 0 | 0 |
| 野田市 | 2 | 0 | 0 | 0 | 0 | 0 | 0 | 0 | 2 | 0 | 0 |
| 茂原市 | 0 | 0 | 0 | 0 | 0 | 0 | 0 | 0 | 0 | 0 | 0 |
| 成田市 | 0 | 0 | 0 | 0 | 0 | 0 | 0 | 0 | 0 | 0 | 0 |
| 佐倉市 | 0 | 0 | 0 | 0 | 0 | 0 | 0 | 0 | 0 | 0 | 0 |
| 東金市 | 0 | 0 | 0 | 0 | 0 | 0 | 0 | 0 | 0 | 0 | 0 |
| 旭市 | 0 | 0 | 0 | 0 | 0 | 0 | 0 | 0 | 0 | 0 | 0 |
| 習志野市 | 9 | 0 | 0 | 0 | 0 | 0 | 0 | 0 | 9 | 0 | 0 |
| 柏市 | 0 | 0 | 0 | 0 | 0 | 0 | 0 | 0 | 0 | 0 | 0 |
| 勝浦市 | 0 | 0 | 0 | 0 | 0 | 0 | 0 | 0 | 0 | 0 | 0 |
| 市原市 | 1 | 0 | 0 | 0 | 0 | 0 | 0 | 0 | 0 | 0 | 0 |
| 流山市 | 0 | 0 | 0 | 0 | 0 | 0 | 0 | 0 | 0 | 0 | 0 |
| 八千代市 | 0 | 0 | 0 | 0 | 0 | 0 | 0 | 0 | 0 | 0 | 0 |
| 我孫子市 | 1 | 0 | 0 | 0 | 0 | 0 | 0 | 1 | 0 | 0 | 0 |
| 川口市 | 0 | 0 | 0 | 0 | 0 | 0 | 0 | 0 | 0 | 0 | 0 |
| 鎌ヶ谷市 | 0 | 0 | 0 | 0 | 0 | 0 | 0 | 0 | 0 | 0 | 0 |
| 君津市 | 0 | 0 | 0 | 0 | 0 | 0 | 0 | 0 | 0 | 0 | 0 |
| 富津市 | 0 | 0 | 0 | 0 | 0 | 0 | 0 | 0 | 0 | 0 | 0 |
| 浦安市 | 0 | 0 | 0 | 0 | 0 | 0 | 0 | 0 | 0 | 0 | 0 |
| 四街道市 | 0 | 0 | 0 | 0 | 0 | 0 | 0 | 0 | 0 | 0 | 0 |
| 袖ヶ浦市 | 0 | 0 | 0 | 0 | 0 | 0 | 0 | 0 | 0 | 0 | 0 |
| 八街市 | 0 | 0 | 0 | 0 | 0 | 0 | 0 | 0 | 0 | 0 | 0 |
| 印西市 | 1 | 0 | 0 | 0 | 0 | 0 | 0 | 0 | 0 | 0 | 0 |
| 白井市 | 0 | 0 | 0 | 0 | 0 | 0 | 0 | 0 | 0 | 0 | 0 |
| 富里市 | 0 | 0 | 0 | 0 | 0 | 0 | 0 | 0 | 0 | 0 | 0 |
| 南房総市 | 0 | 0 | 0 | 0 | 0 | 0 | 0 | 0 | 0 | 0 | 0 |
| 匝瑳市 | 0 | 0 | 0 | 0 | 0 | 0 | 0 | 0 | 0 | 0 | 0 |
| 香取市 | 0 | 0 | 0 | 0 | 0 | 0 | 0 | 0 | 0 | 0 | 0 |
| 山武市 | 0 | 0 | 0 | 0 | 0 | 0 | 0 | 0 | 0 | 0 | 0 |
| いすみ市 | 0 | 0 | 0 | 0 | 0 | 0 | 0 | 0 | 0 | 0 | 0 |
| 大網白里市 | 0 | 0 | 0 | 0 | 0 | 0 | 0 | 0 | 0 | 0 | 0 |
| 千葉県小計 | 55 | 0 | 29 | 1 | 1 | 0 | 0 | 13 | 39 | 0 | 0 |
| 東京都(市・特別区を除く) | 0 | 0 | 0 | 0 | 0 | 0 | 0 | 0 | 0 | 0 | 0 |
| 千代田区 | 1 | 0 | 1 | 0 | 0 | 0 | 0 | 1 | 0 | 0 | 0 |
| 中央区 | 7 | 0 | 4 | 3 | 2 | 0 | 0 | 7 | 0 | 0 | 0 |
| 港区 | 6 | 2 | 0 | 0 | 0 | 0 | 0 | 2 | 0 | 0 | 0 |
| 新宿区 | 18 | 0 | 17 | 6 | 6 | 0 | 0 | 10 | 8 | 0 | 0 |
| 文京区 | 13 | 0 | 13 | 11 | 11 | 0 | 0 | 13 | 0 | 0 | 0 |
| 台東区 | 0 | 0 | 0 | 0 | 0 | 0 | 0 | 0 | 0 | 0 | 0 |
| 墨田区 | 35 | 32 | 34 | 21 | 19 | 0 | 2 | 27 | 5 | 0 | 0 |
| 江東区 | 10 | 0 | 0 | 0 | 0 | 0 | 0 | 0 | 0 | 0 | 0 |
| 品川区 | 12 | 7 | 9 | 3 | 3 | 0 | 0 | 9 | 0 | 0 | 0 |
| 目黒区 | 21 | 0 | 21 | 7 | 7 | 0 | 0 | 21 | 0 | 0 | 0 |

| 行政対応 地方公共団体名 | 苦情対応状況 | | | | | | | | | | |
|-----------------|----------|-------------|------------|----------|----------|-----------|----------|----------------------|--------------------|-------------------|--------------------|
| | 苦情 件数 | 報告の 徴収件数 | 立入検査 件数 | 測定 件数 | 測定 適合 | 測定 不適合 | 測定 不能 | 調査に基 づく行政 指導件数 | その他の 行政指導 件数 | 改善勧告 までの もの | 改善命令 に至った もの |
| 大田区 | 19 | 0 | 19 | 0 | 0 | 0 | 0 | 7 | 10 | 0 | 0 |
| 世田谷区 | 32 | 0 | 32 | 0 | 0 | 0 | 0 | 31 | 0 | 0 | 0 |
| 渋谷区 | 0 | 0 | 0 | 0 | 0 | 0 | 0 | 0 | 0 | 0 | 0 |
| 中野区 | 8 | 0 | 8 | 1 | 1 | 0 | 0 | 8 | 0 | 0 | 0 |
| 杉並区 | 8 | 0 | 0 | 0 | 0 | 0 | 0 | 0 | 4 | 0 | 0 |
| 豊島区 | 24 | 8 | 9 | 16 | 15 | 1 | 0 | 4 | 8 | 0 | 0 |
| 北区 | 30 | 0 | 29 | 1 | 1 | 0 | 0 | 24 | 1 | 0 | 0 |
| 荒川区 | 11 | 11 | 11 | 4 | 3 | 1 | 0 | 6 | 3 | 0 | 0 |
| 板橋区 | 43 | 0 | 41 | 25 | 21 | 4 | 0 | 36 | 0 | 0 | 0 |
| 練馬区 | 38 | 14 | 36 | 0 | 0 | 0 | 0 | 36 | 0 | 0 | 0 |
| 足立区 | 38 | 5 | 24 | 2 | 2 | 0 | 0 | 13 | 17 | 0 | 0 |
| 葛飾区 | 14 | 0 | 13 | 2 | 2 | 0 | 0 | 5 | 9 | 0 | 0 |
| 江戸川区 | 13 | 0 | 12 | 1 | 1 | 0 | 0 | 12 | 0 | 0 | 0 |
| 八王子市 | 12 | 0 | 8 | 0 | 0 | 0 | 0 | 1 | 0 | 0 | 0 |
| 立川市 | 2 | 0 | 2 | 0 | 0 | 0 | 0 | 2 | 0 | 0 | 0 |
| 武蔵野市 | 8 | 7 | 7 | 3 | 3 | 0 | 0 | 7 | 0 | 0 | 0 |
| 三鷹市 | 4 | 0 | 4 | 0 | 0 | 0 | 0 | 0 | 4 | 0 | 0 |
| 青梅市 | 0 | 0 | 0 | 0 | 0 | 0 | 0 | 0 | 0 | 0 | 0 |
| 府中市 | 1 | 1 | 1 | 0 | 0 | 0 | 0 | 1 | 0 | 0 | 0 |
| 昭島市 | 0 | 0 | 0 | 0 | 0 | 0 | 0 | 0 | 0 | 0 | 0 |
| 調布市 | 0 | 0 | 0 | 0 | 0 | 0 | 0 | 0 | 0 | 0 | 0 |
| 町田市 | 11 | 0 | 9 | 3 | 3 | 0 | 0 | 4 | 0 | 0 | 0 |
| 小金井市 | 0 | 0 | 0 | 0 | 0 | 0 | 0 | 0 | 0 | 0 | 0 |
| 小平市 | 0 | 0 | 0 | 0 | 0 | 0 | 0 | 0 | 0 | 0 | 0 |
| 日野市 | 0 | 0 | 0 | 0 | 0 | 0 | 0 | 0 | 0 | 0 | 0 |
| 東村山市 | 0 | 0 | 0 | 0 | 0 | 0 | 0 | 0 | 0 | 0 | 0 |
| 国分寺市 | 0 | 0 | 0 | 0 | 0 | 0 | 0 | 0 | 0 | 0 | 0 |
| 国立市 | 0 | 0 | 0 | 0 | 0 | 0 | 0 | 0 | 0 | 0 | 0 |
| 福生市 | 0 | 0 | 0 | 0 | 0 | 0 | 0 | 0 | 0 | 0 | 0 |
| 狛江市 | 0 | 0 | 0 | 0 | 0 | 0 | 0 | 0 | 0 | 0 | 0 |
| 東大和市 | 0 | 0 | 0 | 0 | 0 | 0 | 0 | 0 | 0 | 0 | 0 |
| 清瀬市 | 0 | 0 | 0 | 0 | 0 | 0 | 0 | 0 | 0 | 0 | 0 |
| 東久留米市 | 4 | 0 | 0 | 0 | 0 | 0 | 0 | 0 | 4 | 0 | 0 |
| 武蔵村山市 | 4 | 0 | 4 | 0 | 0 | 0 | 0 | 0 | 4 | 0 | 0 |
| 多摩市 | 0 | 0 | 0 | 0 | 0 | 0 | 0 | 0 | 0 | 0 | 0 |
| 稲城市 | 0 | 0 | 0 | 0 | 0 | 0 | 0 | 0 | 0 | 0 | 0 |
| 羽村市 | 0 | 0 | 0 | 0 | 0 | 0 | 0 | 0 | 0 | 0 | 0 |
| あきる野市 | 0 | 0 | 0 | 0 | 0 | 0 | 0 | 0 | 0 | 0 | 0 |
| 西東京市 | 0 | 0 | 0 | 0 | 0 | 0 | 0 | 0 | 0 | 0 | 0 |
| 東京都小計 | 437 | 87 | 368 | 109 | 100 | 6 | 2 | 287 | 77 | 0 | 0 |
| 神奈川県(市を除く) | 0 | 0 | 0 | 0 | 0 | 0 | 0 | 0 | 0 | 0 | 0 |
| 横浜市 | 18 | 2 | 14 | 0 | 0 | 0 | 0 | 9 | 3 | 0 | 0 |
| 川崎市 | 1 | 1 | 0 | 0 | 0 | 0 | 0 | 0 | 1 | 0 | 0 |
| 相模原市 | 0 | 0 | 0 | 0 | 0 | 0 | 0 | 0 | 0 | 0 | 0 |
| 横須賀市 | 0 | 0 | 0 | 0 | 0 | 0 | 0 | 0 | 0 | 0 | 0 |
| 平塚市 | 0 | 0 | 0 | 0 | 0 | 0 | 0 | 0 | 0 | 0 | 0 |
| 鎌倉市 | 0 | 0 | 0 | 0 | 0 | 0 | 0 | 0 | 0 | 0 | 0 |
| 藤沢市 | 0 | 0 | 0 | 0 | 0 | 0 | 0 | 0 | 0 | 0 | 0 |
| 小田原市 | 3 | 3 | 3 | 0 | 0 | 0 | 0 | 3 | 0 | 0 | 0 |
| 茅ヶ崎市 | 6 | 0 | 0 | 0 | 0 | 0 | 0 | 0 | 0 | 0 | 0 |
| 逗子市 | 0 | 0 | 0 | 0 | 0 | 0 | 0 | 0 | 0 | 0 | 0 |
| 三浦市 | 0 | 0 | 0 | 0 | 0 | 0 | 0 | 0 | 0 | 0 | 0 |
| 秦野市 | 0 | 0 | 0 | 0 | 0 | 0 | 0 | 0 | 0 | 0 | 0 |
| 厚木市 | 4 | 0 | 0 | 0 | 0 | 0 | 0 | 0 | 2 | 0 | 0 |
| 大和市 | 0 | 0 | 0 | 0 | 0 | 0 | 0 | 0 | 0 | 0 | 0 |
| 伊勢原市 | 1 | 0 | 1 | 0 | 0 | 0 | 0 | 1 | 0 | 0 | 0 |
| 海老名市 | 2 | 0 | 0 | 0 | 0 | 0 | 0 | 1 | 0 | 0 | 0 |
| 座間市 | 0 | 0 | 0 | 0 | 0 | 0 | 0 | 0 | 0 | 0 | 0 |
| 南足柄市 | 0 | 0 | 0 | 0 | 0 | 0 | 0 | 0 | 0 | 0 | 0 |
| 綾瀬市 | 0 | 0 | 0 | 0 | 0 | 0 | 0 | 0 | 0 | 0 | 0 |
| 神奈川県小計 | 35 | 6 | 18 | 0 | 0 | 0 | 0 | 14 | 6 | 0 | 0 |
| 新潟県(市を除く) | 0 | 0 | 0 | 0 | 0 | 0 | 0 | 0 | 0 | 0 | 0 |
| 新潟市 | 2 | 2 | 2 | 0 | 0 | 0 | 0 | 2 | 0 | 0 | 0 |
| 長岡市 | 0 | 0 | 0 | 0 | 0 | 0 | 0 | 0 | 0 | 0 | 0 |
| 三条市 | 0 | 0 | 0 | 0 | 0 | 0 | 0 | 0 | 0 | 0 | 0 |
| 柏崎市 | 1 | 0 | 0 | 0 | 0 | 0 | 0 | 0 | 1 | 0 | 0 |
| 新発田市 | 0 | 0 | 0 | 0 | 0 | 0 | 0 | 0 | 0 | 0 | 0 |
| 小千谷市 | 0 | 0 | 0 | 0 | 0 | 0 | 0 | 0 | 0 | 0 | 0 |
| 加茂市 | 0 | 0 | 0 | 0 | 0 | 0 | 0 | 0 | 0 | 0 | 0 |
| 十日町市 | 0 | 0 | 0 | 0 | 0 | 0 | 0 | 0 | 0 | 0 | 0 |
| 見附市 | 0 | 0 | 0 | 0 | 0 | 0 | 0 | 0 | 0 | 0 | 0 |
| 村上市 | 0 | 0 | 0 | 0 | 0 | 0 | 0 | 0 | 0 | 0 | 0 |

| 行政対応 | 苦情対応状況 | | | | | | | | | | | |
|-----------|--------|---------|--------|------|------|-------|------|--------------|------------|-----------|------------|---|
| | 苦情件数 | 報告の徴収件数 | 立入検査件数 | 測定件数 | 測定適合 | 測定不適合 | 測定不能 | 調査に基づく行政指導件数 | その他の行政指導件数 | 改善勧告までのもの | 改善命令に至ったもの | |
| 地方公共団体名 | | | | | | | | | | | | |
| 新潟県 | 0 | 0 | 0 | 0 | 0 | 0 | 0 | 0 | 0 | 0 | 0 | 0 |
| 燕 魚 川 市 | 0 | 0 | 0 | 0 | 0 | 0 | 0 | 0 | 0 | 0 | 0 | 0 |
| 糸 魚 川 市 | 0 | 0 | 0 | 0 | 0 | 0 | 0 | 0 | 0 | 0 | 0 | 0 |
| 妙 高 市 | 0 | 0 | 0 | 0 | 0 | 0 | 0 | 0 | 0 | 0 | 0 | 0 |
| 五 泉 市 | 0 | 0 | 0 | 0 | 0 | 0 | 0 | 0 | 0 | 0 | 0 | 0 |
| 上 越 市 | 0 | 0 | 0 | 0 | 0 | 0 | 0 | 0 | 0 | 0 | 0 | 0 |
| 阿 賀 野 市 | 0 | 0 | 0 | 0 | 0 | 0 | 0 | 0 | 0 | 0 | 0 | 0 |
| 佐 渡 市 | 0 | 0 | 0 | 0 | 0 | 0 | 0 | 0 | 0 | 0 | 0 | 0 |
| 魚 沼 市 | 0 | 0 | 0 | 0 | 0 | 0 | 0 | 0 | 0 | 0 | 0 | 0 |
| 南 魚 沼 市 | 0 | 0 | 0 | 0 | 0 | 0 | 0 | 0 | 0 | 0 | 0 | 0 |
| 胎 内 市 | 0 | 0 | 0 | 0 | 0 | 0 | 0 | 0 | 0 | 0 | 0 | 0 |
| 新潟県小計 | 3 | 2 | 2 | 0 | 0 | 0 | 0 | 2 | 1 | 0 | 0 | 0 |
| 富山県(市を除く) | 0 | 0 | 0 | 0 | 0 | 0 | 0 | 0 | 0 | 0 | 0 | 0 |
| 富 山 市 | 0 | 0 | 0 | 0 | 0 | 0 | 0 | 0 | 0 | 0 | 0 | 0 |
| 高 岡 市 | 0 | 0 | 0 | 0 | 0 | 0 | 0 | 0 | 0 | 0 | 0 | 0 |
| 魚 津 市 | 0 | 0 | 0 | 0 | 0 | 0 | 0 | 0 | 0 | 0 | 0 | 0 |
| 氷 見 市 | 0 | 0 | 0 | 0 | 0 | 0 | 0 | 0 | 0 | 0 | 0 | 0 |
| 滑 川 市 | 0 | 0 | 0 | 0 | 0 | 0 | 0 | 0 | 0 | 0 | 0 | 0 |
| 黒 部 市 | 0 | 0 | 0 | 0 | 0 | 0 | 0 | 0 | 0 | 0 | 0 | 0 |
| 砺 波 市 | 0 | 0 | 0 | 0 | 0 | 0 | 0 | 0 | 0 | 0 | 0 | 0 |
| 小 矢 部 市 | 0 | 0 | 0 | 0 | 0 | 0 | 0 | 0 | 0 | 0 | 0 | 0 |
| 南 砺 市 | 0 | 0 | 0 | 0 | 0 | 0 | 0 | 0 | 0 | 0 | 0 | 0 |
| 射 水 市 | 0 | 0 | 0 | 0 | 0 | 0 | 0 | 0 | 0 | 0 | 0 | 0 |
| 富山県小計 | 0 | 0 | 0 | 0 | 0 | 0 | 0 | 0 | 0 | 0 | 0 | 0 |
| 石川県(市を除く) | 0 | 0 | 0 | 0 | 0 | 0 | 0 | 0 | 0 | 0 | 0 | 0 |
| 金 沢 市 | 1 | 0 | 1 | 0 | 0 | 0 | 0 | 1 | 0 | 0 | 0 | 0 |
| 七 尾 市 | 0 | 0 | 0 | 0 | 0 | 0 | 0 | 0 | 0 | 0 | 0 | 0 |
| 小 松 市 | 2 | 0 | 0 | 0 | 0 | 0 | 0 | 0 | 2 | 0 | 0 | 0 |
| 輪 島 市 | 0 | 0 | 0 | 0 | 0 | 0 | 0 | 0 | 0 | 0 | 0 | 0 |
| 珠 洲 市 | 0 | 0 | 0 | 0 | 0 | 0 | 0 | 0 | 0 | 0 | 0 | 0 |
| 加 賀 市 | 0 | 0 | 0 | 0 | 0 | 0 | 0 | 0 | 0 | 0 | 0 | 0 |
| 羽 咋 市 | 0 | 0 | 0 | 0 | 0 | 0 | 0 | 0 | 0 | 0 | 0 | 0 |
| か ほ く 市 | 0 | 0 | 0 | 0 | 0 | 0 | 0 | 0 | 0 | 0 | 0 | 0 |
| 白 山 市 | 0 | 0 | 0 | 0 | 0 | 0 | 0 | 0 | 0 | 0 | 0 | 0 |
| 能 美 市 | 0 | 0 | 0 | 0 | 0 | 0 | 0 | 0 | 0 | 0 | 0 | 0 |
| 野 々 市 | 0 | 0 | 0 | 0 | 0 | 0 | 0 | 0 | 0 | 0 | 0 | 0 |
| 石川県小計 | 3 | 0 | 1 | 0 | 0 | 0 | 0 | 1 | 2 | 0 | 0 | 0 |
| 福井県(市を除く) | 0 | 0 | 0 | 0 | 0 | 0 | 0 | 0 | 0 | 0 | 0 | 0 |
| 福 井 市 | 1 | 0 | 1 | 0 | 0 | 0 | 0 | 0 | 0 | 0 | 0 | 0 |
| 敦 賀 市 | 0 | 0 | 0 | 0 | 0 | 0 | 0 | 0 | 0 | 0 | 0 | 0 |
| 小 浜 市 | 0 | 0 | 0 | 0 | 0 | 0 | 0 | 0 | 0 | 0 | 0 | 0 |
| 大 野 市 | 0 | 0 | 0 | 0 | 0 | 0 | 0 | 0 | 0 | 0 | 0 | 0 |
| 勝 山 市 | 0 | 0 | 0 | 0 | 0 | 0 | 0 | 0 | 0 | 0 | 0 | 0 |
| 鯖 江 市 | 0 | 0 | 0 | 0 | 0 | 0 | 0 | 0 | 0 | 0 | 0 | 0 |
| あ わ ら 市 | 0 | 0 | 0 | 0 | 0 | 0 | 0 | 0 | 0 | 0 | 0 | 0 |
| 越 前 市 | 0 | 0 | 0 | 0 | 0 | 0 | 0 | 0 | 0 | 0 | 0 | 0 |
| 坂 井 市 | 0 | 0 | 0 | 0 | 0 | 0 | 0 | 0 | 0 | 0 | 0 | 0 |
| 福井県小計 | 1 | 0 | 1 | 0 | 0 | 0 | 0 | 0 | 0 | 0 | 0 | 0 |
| 山梨県(市を除く) | 0 | 0 | 0 | 0 | 0 | 0 | 0 | 0 | 0 | 0 | 0 | 0 |
| 甲 府 市 | 0 | 0 | 0 | 0 | 0 | 0 | 0 | 0 | 0 | 0 | 0 | 0 |
| 富 士 吉 田 市 | 0 | 0 | 0 | 0 | 0 | 0 | 0 | 0 | 0 | 0 | 0 | 0 |
| 都 留 市 | 0 | 0 | 0 | 0 | 0 | 0 | 0 | 0 | 0 | 0 | 0 | 0 |
| 山 梨 市 | 0 | 0 | 0 | 0 | 0 | 0 | 0 | 0 | 0 | 0 | 0 | 0 |
| 大 月 市 | 0 | 0 | 0 | 0 | 0 | 0 | 0 | 0 | 0 | 0 | 0 | 0 |
| 韮 崎 市 | 0 | 0 | 0 | 0 | 0 | 0 | 0 | 0 | 0 | 0 | 0 | 0 |
| 南 アルプス 市 | 0 | 0 | 0 | 0 | 0 | 0 | 0 | 0 | 0 | 0 | 0 | 0 |
| 北 杜 市 | 0 | 0 | 0 | 0 | 0 | 0 | 0 | 0 | 0 | 0 | 0 | 0 |
| 甲 斐 市 | 0 | 0 | 0 | 0 | 0 | 0 | 0 | 0 | 0 | 0 | 0 | 0 |
| 笛 吹 市 | 0 | 0 | 0 | 0 | 0 | 0 | 0 | 0 | 0 | 0 | 0 | 0 |
| 上 野 原 市 | 0 | 0 | 0 | 0 | 0 | 0 | 0 | 0 | 0 | 0 | 0 | 0 |
| 甲 州 市 | 0 | 0 | 0 | 0 | 0 | 0 | 0 | 0 | 0 | 0 | 0 | 0 |
| 中 央 市 | 0 | 0 | 0 | 0 | 0 | 0 | 0 | 0 | 0 | 0 | 0 | 0 |
| 山梨県小計 | 0 | 0 | 0 | 0 | 0 | 0 | 0 | 0 | 0 | 0 | 0 | 0 |
| 長野県(市を除く) | 0 | 0 | 0 | 0 | 0 | 0 | 0 | 0 | 0 | 0 | 0 | 0 |
| 長 野 市 | 1 | 0 | 1 | 0 | 0 | 0 | 0 | 1 | 0 | 0 | 0 | 0 |
| 松 本 市 | 0 | 0 | 0 | 0 | 0 | 0 | 0 | 0 | 0 | 0 | 0 | 0 |
| 上 田 市 | 0 | 0 | 0 | 0 | 0 | 0 | 0 | 0 | 0 | 0 | 0 | 0 |
| 岡 谷 市 | 0 | 0 | 0 | 0 | 0 | 0 | 0 | 0 | 0 | 0 | 0 | 0 |
| 飯 田 市 | 0 | 0 | 0 | 0 | 0 | 0 | 0 | 0 | 0 | 0 | 0 | 0 |
| 諏 訪 市 | 0 | 0 | 0 | 0 | 0 | 0 | 0 | 0 | 0 | 0 | 0 | 0 |
| 須 坂 市 | 0 | 0 | 0 | 0 | 0 | 0 | 0 | 0 | 0 | 0 | 0 | 0 |
| 小 諸 市 | 0 | 0 | 0 | 0 | 0 | 0 | 0 | 0 | 0 | 0 | 0 | 0 |
| 伊 那 市 | 0 | 0 | 0 | 0 | 0 | 0 | 0 | 0 | 0 | 0 | 0 | 0 |
| 駒 ケ 根 市 | 0 | 0 | 0 | 0 | 0 | 0 | 0 | 0 | 0 | 0 | 0 | 0 |

| 行政対応 地方公共団体名 | 苦情対応状況 | | | | | | | | | | |
|-----------------|----------|-------------|------------|----------|----------|-----------|----------|----------------------|--------------------|-------------------|--------------------|
| | 苦情 件数 | 報告の 徴収件数 | 立入検査 件数 | 測定 件数 | 測定 適合 | 測定 不適合 | 測定 不能 | 調査に基 づく行政 指導件数 | その他の 行政指導 件数 | 改善勧告 までの もの | 改善命令 に至った もの |
| 中野市 | 0 | 0 | 0 | 0 | 0 | 0 | 0 | 0 | 0 | 0 | 0 |
| 大町市 | 0 | 0 | 0 | 0 | 0 | 0 | 0 | 0 | 0 | 0 | 0 |
| 飯山市 | 0 | 0 | 0 | 0 | 0 | 0 | 0 | 0 | 0 | 0 | 0 |
| 茅野市 | 0 | 0 | 0 | 0 | 0 | 0 | 0 | 0 | 0 | 0 | 0 |
| 塩尻市 | 0 | 0 | 0 | 0 | 0 | 0 | 0 | 0 | 0 | 0 | 0 |
| 佐久市 | 0 | 0 | 0 | 0 | 0 | 0 | 0 | 0 | 0 | 0 | 0 |
| 千曲市 | 0 | 0 | 0 | 0 | 0 | 0 | 0 | 0 | 0 | 0 | 0 |
| 東御市 | 0 | 0 | 0 | 0 | 0 | 0 | 0 | 0 | 0 | 0 | 0 |
| 安曇野市 | 0 | 0 | 0 | 0 | 0 | 0 | 0 | 0 | 0 | 0 | 0 |
| 長野県小計 | 1 | 0 | 1 | 0 | 0 | 0 | 0 | 1 | 0 | 0 | 0 |
| 岐阜県(市を除く) | 0 | 0 | 0 | 0 | 0 | 0 | 0 | 0 | 0 | 0 | 0 |
| 岐阜市 | 0 | 0 | 0 | 0 | 0 | 0 | 0 | 0 | 0 | 0 | 0 |
| 大垣市 | 0 | 0 | 0 | 0 | 0 | 0 | 0 | 0 | 0 | 0 | 0 |
| 高山市 | 0 | 0 | 0 | 0 | 0 | 0 | 0 | 0 | 0 | 0 | 0 |
| 多治見市 | 0 | 0 | 0 | 0 | 0 | 0 | 0 | 0 | 0 | 0 | 0 |
| 関市 | 0 | 0 | 0 | 0 | 0 | 0 | 0 | 0 | 0 | 0 | 0 |
| 中津川市 | 0 | 0 | 0 | 0 | 0 | 0 | 0 | 0 | 0 | 0 | 0 |
| 美濃市 | 0 | 0 | 0 | 0 | 0 | 0 | 0 | 0 | 0 | 0 | 0 |
| 瑞浪市 | 0 | 0 | 0 | 0 | 0 | 0 | 0 | 0 | 0 | 0 | 0 |
| 羽島市 | 0 | 0 | 0 | 0 | 0 | 0 | 0 | 0 | 0 | 0 | 0 |
| 恵那市 | 0 | 0 | 0 | 0 | 0 | 0 | 0 | 0 | 0 | 0 | 0 |
| 美濃加茂市 | 0 | 0 | 0 | 0 | 0 | 0 | 0 | 0 | 0 | 0 | 0 |
| 土岐市 | 0 | 0 | 0 | 0 | 0 | 0 | 0 | 0 | 0 | 0 | 0 |
| 各務原市 | 0 | 0 | 0 | 0 | 0 | 0 | 0 | 0 | 0 | 0 | 0 |
| 可児市 | 0 | 0 | 0 | 0 | 0 | 0 | 0 | 0 | 0 | 0 | 0 |
| 山県市 | 0 | 0 | 0 | 0 | 0 | 0 | 0 | 0 | 0 | 0 | 0 |
| 瑞穂市 | 0 | 0 | 0 | 0 | 0 | 0 | 0 | 0 | 0 | 0 | 0 |
| 飛騨市 | 0 | 0 | 0 | 0 | 0 | 0 | 0 | 0 | 0 | 0 | 0 |
| 本巣市 | 0 | 0 | 0 | 0 | 0 | 0 | 0 | 0 | 0 | 0 | 0 |
| 郡上市 | 0 | 0 | 0 | 0 | 0 | 0 | 0 | 0 | 0 | 0 | 0 |
| 下呂市 | 0 | 0 | 0 | 0 | 0 | 0 | 0 | 0 | 0 | 0 | 0 |
| 海津市 | 0 | 0 | 0 | 0 | 0 | 0 | 0 | 0 | 0 | 0 | 0 |
| 岐阜県小計 | 0 | 0 | 0 | 0 | 0 | 0 | 0 | 0 | 0 | 0 | 0 |
| 静岡県(市を除く) | 0 | 0 | 0 | 0 | 0 | 0 | 0 | 0 | 0 | 0 | 0 |
| 静岡市 | 0 | 0 | 0 | 0 | 0 | 0 | 0 | 0 | 0 | 0 | 0 |
| 浜松市 | 0 | 0 | 0 | 0 | 0 | 0 | 0 | 0 | 0 | 0 | 0 |
| 沼津市 | 0 | 0 | 0 | 0 | 0 | 0 | 0 | 0 | 0 | 0 | 0 |
| 熱海市 | 0 | 0 | 0 | 0 | 0 | 0 | 0 | 0 | 0 | 0 | 0 |
| 三島市 | 0 | 0 | 0 | 0 | 0 | 0 | 0 | 0 | 0 | 0 | 0 |
| 富士宮市 | 0 | 0 | 0 | 0 | 0 | 0 | 0 | 0 | 0 | 0 | 0 |
| 伊東市 | 0 | 0 | 0 | 0 | 0 | 0 | 0 | 0 | 0 | 0 | 0 |
| 島田市 | 0 | 0 | 0 | 0 | 0 | 0 | 0 | 0 | 0 | 0 | 0 |
| 富士市 | 0 | 0 | 0 | 0 | 0 | 0 | 0 | 0 | 0 | 0 | 0 |
| 磐田市 | 0 | 0 | 0 | 0 | 0 | 0 | 0 | 0 | 0 | 0 | 0 |
| 焼津市 | 0 | 0 | 0 | 0 | 0 | 0 | 0 | 0 | 0 | 0 | 0 |
| 掛川市 | 0 | 0 | 0 | 0 | 0 | 0 | 0 | 0 | 0 | 0 | 0 |
| 藤枝市 | 0 | 0 | 0 | 0 | 0 | 0 | 0 | 0 | 0 | 0 | 0 |
| 御殿場市 | 0 | 0 | 0 | 0 | 0 | 0 | 0 | 0 | 0 | 0 | 0 |
| 袋井市 | 0 | 0 | 0 | 0 | 0 | 0 | 0 | 0 | 0 | 0 | 0 |
| 下田市 | 0 | 0 | 0 | 0 | 0 | 0 | 0 | 0 | 0 | 0 | 0 |
| 裾野市 | 0 | 0 | 0 | 0 | 0 | 0 | 0 | 0 | 0 | 0 | 0 |
| 湖西市 | 0 | 0 | 0 | 0 | 0 | 0 | 0 | 0 | 0 | 0 | 0 |
| 伊豆市 | 0 | 0 | 0 | 0 | 0 | 0 | 0 | 0 | 0 | 0 | 0 |
| 御前崎市 | 0 | 0 | 0 | 0 | 0 | 0 | 0 | 0 | 0 | 0 | 0 |
| 菊川市 | 0 | 0 | 0 | 0 | 0 | 0 | 0 | 0 | 0 | 0 | 0 |
| 伊豆の国市 | 0 | 0 | 0 | 0 | 0 | 0 | 0 | 0 | 0 | 0 | 0 |
| 牧之原市 | 0 | 0 | 0 | 0 | 0 | 0 | 0 | 0 | 0 | 0 | 0 |
| 静岡県小計 | 0 | 0 | 0 | 0 | 0 | 0 | 0 | 0 | 0 | 0 | 0 |
| 愛知県(市を除く) | 0 | 0 | 0 | 0 | 0 | 0 | 0 | 0 | 0 | 0 | 0 |
| 名古屋 | 7 | 0 | 7 | 0 | 0 | 0 | 0 | 7 | 0 | 0 | 0 |
| 豊橋市 | 0 | 0 | 0 | 0 | 0 | 0 | 0 | 0 | 0 | 0 | 0 |
| 岡崎市 | 0 | 0 | 0 | 0 | 0 | 0 | 0 | 0 | 0 | 0 | 0 |
| 一宮市 | 0 | 0 | 0 | 0 | 0 | 0 | 0 | 0 | 0 | 0 | 0 |
| 瀬戸市 | 0 | 0 | 0 | 0 | 0 | 0 | 0 | 0 | 0 | 0 | 0 |
| 半田市 | 1 | 0 | 0 | 0 | 0 | 0 | 0 | 1 | 0 | 0 | 0 |
| 春日井市 | 0 | 0 | 0 | 0 | 0 | 0 | 0 | 0 | 0 | 0 | 0 |
| 豊川市 | 0 | 0 | 0 | 0 | 0 | 0 | 0 | 0 | 0 | 0 | 0 |
| 津島市 | 0 | 0 | 0 | 0 | 0 | 0 | 0 | 0 | 0 | 0 | 0 |
| 碧南市 | 0 | 0 | 0 | 0 | 0 | 0 | 0 | 0 | 0 | 0 | 0 |

| 行政対応 地方公共団体名 | 苦情対応状況 | | | | | | | | | | |
|-----------------|----------|-------------|------------|----------|----------|-----------|----------|----------------------|--------------------|-------------------|--------------------|
| | 苦情 件数 | 報告の 徴収件数 | 立入検査 件数 | 測定 件数 | 測定 適合 | 測定 不適合 | 測定 不能 | 調査に基 づく行政 指導件数 | その他の 行政指導 件数 | 改善勧告 までの もの | 改善命令 に至った もの |
| 刈谷市 | 0 | 0 | 0 | 0 | 0 | 0 | 0 | 0 | 0 | 0 | 0 |
| 豊田市 | 0 | 0 | 0 | 0 | 0 | 0 | 0 | 0 | 0 | 0 | 0 |
| 安城市 | 0 | 0 | 0 | 0 | 0 | 0 | 0 | 0 | 0 | 0 | 0 |
| 西尾市 | 0 | 0 | 0 | 0 | 0 | 0 | 0 | 0 | 0 | 0 | 0 |
| 蒲郡市 | 0 | 0 | 0 | 0 | 0 | 0 | 0 | 0 | 0 | 0 | 0 |
| 犬山市 | 0 | 0 | 0 | 0 | 0 | 0 | 0 | 0 | 0 | 0 | 0 |
| 常滑市 | 0 | 0 | 0 | 0 | 0 | 0 | 0 | 0 | 0 | 0 | 0 |
| 江南市 | 0 | 0 | 0 | 0 | 0 | 0 | 0 | 0 | 0 | 0 | 0 |
| 小牧市 | 0 | 0 | 0 | 0 | 0 | 0 | 0 | 0 | 0 | 0 | 0 |
| 稲沢市 | 1 | 0 | 1 | 0 | 0 | 0 | 0 | 0 | 1 | 0 | 0 |
| 新城市 | 0 | 0 | 0 | 0 | 0 | 0 | 0 | 0 | 0 | 0 | 0 |
| 東海市 | 0 | 0 | 0 | 0 | 0 | 0 | 0 | 0 | 0 | 0 | 0 |
| 大府市 | 0 | 0 | 0 | 0 | 0 | 0 | 0 | 0 | 0 | 0 | 0 |
| 知多市 | 0 | 0 | 0 | 0 | 0 | 0 | 0 | 0 | 0 | 0 | 0 |
| 知立市 | 0 | 0 | 0 | 0 | 0 | 0 | 0 | 0 | 0 | 0 | 0 |
| 尾張旭市 | 0 | 0 | 0 | 0 | 0 | 0 | 0 | 0 | 0 | 0 | 0 |
| 高浜市 | 0 | 0 | 0 | 0 | 0 | 0 | 0 | 0 | 0 | 0 | 0 |
| 岩倉市 | 1 | 0 | 0 | 0 | 0 | 0 | 0 | 0 | 0 | 0 | 0 |
| 豊明市 | 0 | 0 | 0 | 0 | 0 | 0 | 0 | 0 | 0 | 0 | 0 |
| 日進市 | 0 | 0 | 0 | 0 | 0 | 0 | 0 | 0 | 0 | 0 | 0 |
| 田原市 | 0 | 0 | 0 | 0 | 0 | 0 | 0 | 0 | 0 | 0 | 0 |
| 愛西市 | 0 | 0 | 0 | 0 | 0 | 0 | 0 | 0 | 0 | 0 | 0 |
| 清須市 | 0 | 0 | 0 | 0 | 0 | 0 | 0 | 0 | 0 | 0 | 0 |
| 北名古屋 | 0 | 0 | 0 | 0 | 0 | 0 | 0 | 0 | 0 | 0 | 0 |
| 富田市 | 0 | 0 | 0 | 0 | 0 | 0 | 0 | 0 | 0 | 0 | 0 |
| みよし市 | 0 | 0 | 0 | 0 | 0 | 0 | 0 | 0 | 0 | 0 | 0 |
| あま市 | 0 | 0 | 0 | 0 | 0 | 0 | 0 | 0 | 0 | 0 | 0 |
| 長久手市 | 0 | 0 | 0 | 0 | 0 | 0 | 0 | 0 | 0 | 0 | 0 |
| 愛知県小計 | 10 | 0 | 8 | 0 | 0 | 0 | 0 | 8 | 1 | 0 | 0 |
| 三重県(市を除く) | 0 | 0 | 0 | 0 | 0 | 0 | 0 | 0 | 0 | 0 | 0 |
| 津市 | 0 | 0 | 0 | 0 | 0 | 0 | 0 | 0 | 0 | 0 | 0 |
| 四日市市 | 0 | 0 | 0 | 0 | 0 | 0 | 0 | 0 | 0 | 0 | 0 |
| 伊勢市 | 0 | 0 | 0 | 0 | 0 | 0 | 0 | 0 | 0 | 0 | 0 |
| 松阪市 | 1 | 0 | 0 | 0 | 0 | 0 | 0 | 0 | 0 | 0 | 0 |
| 桑名市 | 0 | 0 | 0 | 0 | 0 | 0 | 0 | 0 | 0 | 0 | 0 |
| 鈴鹿市 | 0 | 0 | 0 | 0 | 0 | 0 | 0 | 0 | 0 | 0 | 0 |
| 名張市 | 0 | 0 | 0 | 0 | 0 | 0 | 0 | 0 | 0 | 0 | 0 |
| 尾鷲市 | 0 | 0 | 0 | 0 | 0 | 0 | 0 | 0 | 0 | 0 | 0 |
| 亀山市 | 0 | 0 | 0 | 0 | 0 | 0 | 0 | 0 | 0 | 0 | 0 |
| 鳥羽市 | 0 | 0 | 0 | 0 | 0 | 0 | 0 | 0 | 0 | 0 | 0 |
| 熊野市 | 0 | 0 | 0 | 0 | 0 | 0 | 0 | 0 | 0 | 0 | 0 |
| いなべ市 | 0 | 0 | 0 | 0 | 0 | 0 | 0 | 0 | 0 | 0 | 0 |
| 志摩市 | 0 | 0 | 0 | 0 | 0 | 0 | 0 | 0 | 0 | 0 | 0 |
| 伊賀市 | 0 | 0 | 0 | 0 | 0 | 0 | 0 | 0 | 0 | 0 | 0 |
| 三重県小計 | 1 | 0 | 0 | 0 | 0 | 0 | 0 | 0 | 0 | 0 | 0 |
| 滋賀県(市を除く) | 0 | 0 | 0 | 0 | 0 | 0 | 0 | 0 | 0 | 0 | 0 |
| 大津市 | 0 | 0 | 0 | 0 | 0 | 0 | 0 | 0 | 0 | 0 | 0 |
| 彦根市 | 1 | 0 | 0 | 0 | 0 | 0 | 0 | 0 | 0 | 0 | 0 |
| 長浜市 | 0 | 0 | 0 | 0 | 0 | 0 | 0 | 0 | 0 | 0 | 0 |
| 近江八幡市 | 0 | 0 | 0 | 0 | 0 | 0 | 0 | 0 | 0 | 0 | 0 |
| 草津市 | 0 | 0 | 0 | 0 | 0 | 0 | 0 | 0 | 0 | 0 | 0 |
| 守山市 | 0 | 0 | 0 | 0 | 0 | 0 | 0 | 0 | 0 | 0 | 0 |
| 栗東市 | 0 | 0 | 0 | 0 | 0 | 0 | 0 | 0 | 0 | 0 | 0 |
| 甲賀市 | 0 | 0 | 0 | 0 | 0 | 0 | 0 | 0 | 0 | 0 | 0 |
| 野洲市 | 0 | 0 | 0 | 0 | 0 | 0 | 0 | 0 | 0 | 0 | 0 |
| 湖南市 | 0 | 0 | 0 | 0 | 0 | 0 | 0 | 0 | 0 | 0 | 0 |
| 高島市 | 0 | 0 | 0 | 0 | 0 | 0 | 0 | 0 | 0 | 0 | 0 |
| 東近江市 | 0 | 0 | 0 | 0 | 0 | 0 | 0 | 0 | 0 | 0 | 0 |
| 米原市 | 0 | 0 | 0 | 0 | 0 | 0 | 0 | 0 | 0 | 0 | 0 |
| 滋賀県小計 | 1 | 0 | 0 | 0 | 0 | 0 | 0 | 0 | 0 | 0 | 0 |
| 京都府(市を除く) | 0 | 0 | 0 | 0 | 0 | 0 | 0 | 0 | 0 | 0 | 0 |
| 京都市 | 0 | 0 | 0 | 0 | 0 | 0 | 0 | 0 | 0 | 0 | 0 |
| 福知山市 | 0 | 0 | 0 | 0 | 0 | 0 | 0 | 0 | 0 | 0 | 0 |
| 舞鶴市 | 0 | 0 | 0 | 0 | 0 | 0 | 0 | 0 | 0 | 0 | 0 |
| 綾部市 | 0 | 0 | 0 | 0 | 0 | 0 | 0 | 0 | 0 | 0 | 0 |
| 宇治市 | 0 | 0 | 0 | 0 | 0 | 0 | 0 | 0 | 0 | 0 | 0 |
| 宮津市 | 0 | 0 | 0 | 0 | 0 | 0 | 0 | 0 | 0 | 0 | 0 |
| 亀岡市 | 0 | 0 | 0 | 0 | 0 | 0 | 0 | 0 | 0 | 0 | 0 |
| 城陽市 | 0 | 0 | 0 | 0 | 0 | 0 | 0 | 0 | 0 | 0 | 0 |
| 向日市 | 0 | 0 | 0 | 0 | 0 | 0 | 0 | 0 | 0 | 0 | 0 |
| 長岡京市 | 0 | 0 | 0 | 0 | 0 | 0 | 0 | 0 | 0 | 0 | 0 |

| 行政対応 | 苦情対応状況 | | | | | | | | | | | |
|-----------|--------|---------|--------|------|------|-------|------|--------------|------------|-----------|------------|---|
| | 苦情件数 | 報告の徴収件数 | 立入検査件数 | 測定件数 | 測定適合 | 測定不適合 | 測定不能 | 調査に基づく行政指導件数 | その他の行政指導件数 | 改善勧告までのもの | 改善命令に至ったもの | |
| 地方公共団体名 | | | | | | | | | | | | |
| 八幡市 | 0 | 0 | 0 | 0 | 0 | 0 | 0 | 0 | 0 | 0 | 0 | 0 |
| 京田辺市 | 0 | 0 | 0 | 0 | 0 | 0 | 0 | 0 | 0 | 0 | 0 | 0 |
| 京丹後市 | 0 | 0 | 0 | 0 | 0 | 0 | 0 | 0 | 0 | 0 | 0 | 0 |
| 南丹市 | 0 | 0 | 0 | 0 | 0 | 0 | 0 | 0 | 0 | 0 | 0 | 0 |
| 木津川市 | 0 | 0 | 0 | 0 | 0 | 0 | 0 | 0 | 0 | 0 | 0 | 0 |
| 京都府小計 | 0 | 0 | 0 | 0 | 0 | 0 | 0 | 0 | 0 | 0 | 0 | 0 |
| 大阪府(市を除く) | 0 | 0 | 0 | 0 | 0 | 0 | 0 | 0 | 0 | 0 | 0 | 0 |
| 大阪市 | 35 | 0 | 31 | 3 | 3 | 0 | 0 | 27 | 6 | 0 | 0 | 0 |
| 堺市 | 2 | 0 | 2 | 0 | 0 | 0 | 0 | 2 | 0 | 0 | 0 | 0 |
| 岸和田市 | 2 | 0 | 2 | 0 | 0 | 0 | 0 | 0 | 0 | 0 | 0 | 0 |
| 豊中市 | 2 | 1 | 1 | 0 | 0 | 0 | 0 | 1 | 0 | 0 | 0 | 0 |
| 池田市 | 0 | 0 | 0 | 0 | 0 | 0 | 0 | 0 | 0 | 0 | 0 | 0 |
| 吹田市 | 10 | 0 | 10 | 0 | 0 | 0 | 0 | 10 | 0 | 0 | 0 | 0 |
| 泉大津市 | 1 | 0 | 0 | 0 | 0 | 0 | 0 | 0 | 1 | 0 | 0 | 0 |
| 高槻市 | 5 | 0 | 5 | 0 | 0 | 0 | 0 | 5 | 0 | 0 | 0 | 0 |
| 貝塚市 | 0 | 0 | 0 | 0 | 0 | 0 | 0 | 0 | 0 | 0 | 0 | 0 |
| 守口市 | 0 | 0 | 0 | 0 | 0 | 0 | 0 | 0 | 0 | 0 | 0 | 0 |
| 枚方市 | 0 | 0 | 0 | 0 | 0 | 0 | 0 | 0 | 0 | 0 | 0 | 0 |
| 茨木市 | 0 | 0 | 0 | 0 | 0 | 0 | 0 | 0 | 0 | 0 | 0 | 0 |
| 八尾市 | 5 | 0 | 5 | 0 | 0 | 0 | 0 | 4 | 1 | 0 | 0 | 0 |
| 泉佐野市 | 0 | 0 | 0 | 0 | 0 | 0 | 0 | 0 | 0 | 0 | 0 | 0 |
| 富田林市 | 0 | 0 | 0 | 0 | 0 | 0 | 0 | 0 | 0 | 0 | 0 | 0 |
| 寝屋川市 | 4 | 0 | 3 | 0 | 0 | 0 | 0 | 3 | 1 | 0 | 0 | 0 |
| 河内長野市 | 0 | 0 | 0 | 0 | 0 | 0 | 0 | 0 | 0 | 0 | 0 | 0 |
| 松原市 | 2 | 0 | 2 | 0 | 0 | 0 | 0 | 0 | 1 | 0 | 0 | 0 |
| 大東市 | 3 | 0 | 3 | 0 | 0 | 0 | 0 | 0 | 3 | 0 | 0 | 0 |
| 和泉市 | 0 | 0 | 0 | 0 | 0 | 0 | 0 | 0 | 0 | 0 | 0 | 0 |
| 箕面市 | 0 | 0 | 0 | 0 | 0 | 0 | 0 | 0 | 0 | 0 | 0 | 0 |
| 柏原市 | 0 | 0 | 0 | 0 | 0 | 0 | 0 | 0 | 0 | 0 | 0 | 0 |
| 羽曳野市 | 0 | 0 | 0 | 0 | 0 | 0 | 0 | 0 | 0 | 0 | 0 | 0 |
| 門真市 | 0 | 0 | 0 | 0 | 0 | 0 | 0 | 0 | 0 | 0 | 0 | 0 |
| 摂津市 | 0 | 0 | 0 | 0 | 0 | 0 | 0 | 0 | 0 | 0 | 0 | 0 |
| 高石市 | 0 | 0 | 0 | 0 | 0 | 0 | 0 | 0 | 0 | 0 | 0 | 0 |
| 藤井寺市 | 0 | 0 | 0 | 0 | 0 | 0 | 0 | 0 | 0 | 0 | 0 | 0 |
| 東大阪市 | 6 | 5 | 6 | 1 | 1 | 0 | 0 | 3 | 2 | 0 | 0 | 0 |
| 泉南市 | 0 | 0 | 0 | 0 | 0 | 0 | 0 | 0 | 0 | 0 | 0 | 0 |
| 四條畷市 | 0 | 0 | 0 | 0 | 0 | 0 | 0 | 0 | 0 | 0 | 0 | 0 |
| 交野市 | 0 | 0 | 0 | 0 | 0 | 0 | 0 | 0 | 0 | 0 | 0 | 0 |
| 大阪狭山市 | 0 | 0 | 0 | 0 | 0 | 0 | 0 | 0 | 0 | 0 | 0 | 0 |
| 阪南市 | 0 | 0 | 0 | 0 | 0 | 0 | 0 | 0 | 0 | 0 | 0 | 0 |
| 大阪府小計 | 77 | 6 | 70 | 4 | 4 | 0 | 0 | 55 | 15 | 0 | 0 | 0 |
| 兵庫県(市を除く) | 0 | 0 | 0 | 0 | 0 | 0 | 0 | 0 | 0 | 0 | 0 | 0 |
| 神戸市 | 0 | 0 | 0 | 0 | 0 | 0 | 0 | 0 | 0 | 0 | 0 | 0 |
| 姫路市 | 1 | 0 | 1 | 0 | 0 | 0 | 0 | 0 | 1 | 0 | 0 | 0 |
| 尼崎市 | 0 | 0 | 0 | 0 | 0 | 0 | 0 | 0 | 0 | 0 | 0 | 0 |
| 明石市 | 0 | 0 | 0 | 0 | 0 | 0 | 0 | 0 | 0 | 0 | 0 | 0 |
| 西宮市 | 1 | 0 | 0 | 0 | 0 | 0 | 0 | 0 | 0 | 0 | 0 | 0 |
| 洲本市 | 0 | 0 | 0 | 0 | 0 | 0 | 0 | 0 | 0 | 0 | 0 | 0 |
| 芦屋市 | 0 | 0 | 0 | 0 | 0 | 0 | 0 | 0 | 0 | 0 | 0 | 0 |
| 伊丹市 | 0 | 0 | 0 | 0 | 0 | 0 | 0 | 0 | 0 | 0 | 0 | 0 |
| 相生市 | 0 | 0 | 0 | 0 | 0 | 0 | 0 | 0 | 0 | 0 | 0 | 0 |
| 豊岡市 | 0 | 0 | 0 | 0 | 0 | 0 | 0 | 0 | 0 | 0 | 0 | 0 |
| 加古川市 | 0 | 0 | 0 | 0 | 0 | 0 | 0 | 0 | 0 | 0 | 0 | 0 |
| 赤穂市 | 0 | 0 | 0 | 0 | 0 | 0 | 0 | 0 | 0 | 0 | 0 | 0 |
| 西脇市 | 0 | 0 | 0 | 0 | 0 | 0 | 0 | 0 | 0 | 0 | 0 | 0 |
| 宝塚市 | 0 | 0 | 0 | 0 | 0 | 0 | 0 | 0 | 0 | 0 | 0 | 0 |
| 三木市 | 0 | 0 | 0 | 0 | 0 | 0 | 0 | 0 | 0 | 0 | 0 | 0 |
| 高砂市 | 0 | 0 | 0 | 0 | 0 | 0 | 0 | 0 | 0 | 0 | 0 | 0 |
| 川西市 | 0 | 0 | 0 | 0 | 0 | 0 | 0 | 0 | 0 | 0 | 0 | 0 |
| 小野市 | 0 | 0 | 0 | 0 | 0 | 0 | 0 | 0 | 0 | 0 | 0 | 0 |
| 三田市 | 0 | 0 | 0 | 0 | 0 | 0 | 0 | 0 | 0 | 0 | 0 | 0 |
| 加西市 | 0 | 0 | 0 | 0 | 0 | 0 | 0 | 0 | 0 | 0 | 0 | 0 |
| 篠山市 | 0 | 0 | 0 | 0 | 0 | 0 | 0 | 0 | 0 | 0 | 0 | 0 |
| 養父市 | 0 | 0 | 0 | 0 | 0 | 0 | 0 | 0 | 0 | 0 | 0 | 0 |
| 丹波市 | 0 | 0 | 0 | 0 | 0 | 0 | 0 | 0 | 0 | 0 | 0 | 0 |
| 南あわじ市 | 0 | 0 | 0 | 0 | 0 | 0 | 0 | 0 | 0 | 0 | 0 | 0 |
| 朝来市 | 0 | 0 | 0 | 0 | 0 | 0 | 0 | 0 | 0 | 0 | 0 | 0 |
| 淡路市 | 0 | 0 | 0 | 0 | 0 | 0 | 0 | 0 | 0 | 0 | 0 | 0 |
| 宍粟市 | 0 | 0 | 0 | 0 | 0 | 0 | 0 | 0 | 0 | 0 | 0 | 0 |
| 加東市 | 0 | 0 | 0 | 0 | 0 | 0 | 0 | 0 | 0 | 0 | 0 | 0 |
| たつの市 | 0 | 0 | 0 | 0 | 0 | 0 | 0 | 0 | 0 | 0 | 0 | 0 |
| 兵庫県小計 | 2 | 0 | 1 | 0 | 0 | 0 | 0 | 0 | 1 | 0 | 0 | 0 |

| 行政対応 | 苦情対応状況 | | | | | | | | | | | |
|------------|--------|---------|--------|------|------|-------|------|--------------|------------|-----------|------------|---|
| | 苦情件数 | 報告の徴収件数 | 立入検査件数 | 測定件数 | 測定適合 | 測定不適合 | 測定不能 | 調査に基づく行政指導件数 | その他の行政指導件数 | 改善勧告までのもの | 改善命令に至ったもの | |
| 地方公共団体名 | | | | | | | | | | | | |
| 奈良県(市を除く) | 0 | 0 | 0 | 0 | 0 | 0 | 0 | 0 | 0 | 0 | 0 | 0 |
| 奈良市 | 0 | 0 | 0 | 0 | 0 | 0 | 0 | 0 | 0 | 0 | 0 | 0 |
| 大和高田市 | 0 | 0 | 0 | 0 | 0 | 0 | 0 | 0 | 0 | 0 | 0 | 0 |
| 大和郡山市 | 0 | 0 | 0 | 0 | 0 | 0 | 0 | 0 | 0 | 0 | 0 | 0 |
| 天理市 | 0 | 0 | 0 | 0 | 0 | 0 | 0 | 0 | 0 | 0 | 0 | 0 |
| 橿原市 | 0 | 0 | 0 | 0 | 0 | 0 | 0 | 0 | 0 | 0 | 0 | 0 |
| 桜井市 | 0 | 0 | 0 | 0 | 0 | 0 | 0 | 0 | 0 | 0 | 0 | 0 |
| 五條市 | 0 | 0 | 0 | 0 | 0 | 0 | 0 | 0 | 0 | 0 | 0 | 0 |
| 御所市 | 0 | 0 | 0 | 0 | 0 | 0 | 0 | 0 | 0 | 0 | 0 | 0 |
| 生駒市 | 0 | 0 | 0 | 0 | 0 | 0 | 0 | 0 | 0 | 0 | 0 | 0 |
| 香芝市 | 0 | 0 | 0 | 0 | 0 | 0 | 0 | 0 | 0 | 0 | 0 | 0 |
| 葛城市 | 0 | 0 | 0 | 0 | 0 | 0 | 0 | 0 | 0 | 0 | 0 | 0 |
| 宇陀市 | 0 | 0 | 0 | 0 | 0 | 0 | 0 | 0 | 0 | 0 | 0 | 0 |
| 奈良県小計 | 0 | 0 | 0 | 0 | 0 | 0 | 0 | 0 | 0 | 0 | 0 | 0 |
| 和歌山県(市を除く) | 0 | 0 | 0 | 0 | 0 | 0 | 0 | 0 | 0 | 0 | 0 | 0 |
| 和歌山市 | 0 | 0 | 0 | 0 | 0 | 0 | 0 | 0 | 0 | 0 | 0 | 0 |
| 海南市 | 0 | 0 | 0 | 0 | 0 | 0 | 0 | 0 | 0 | 0 | 0 | 0 |
| 橋本市 | 0 | 0 | 0 | 0 | 0 | 0 | 0 | 0 | 0 | 0 | 0 | 0 |
| 有田市 | 0 | 0 | 0 | 0 | 0 | 0 | 0 | 0 | 0 | 0 | 0 | 0 |
| 御坊市 | 0 | 0 | 0 | 0 | 0 | 0 | 0 | 0 | 0 | 0 | 0 | 0 |
| 田辺市 | 0 | 0 | 0 | 0 | 0 | 0 | 0 | 0 | 0 | 0 | 0 | 0 |
| 新宮市 | 0 | 0 | 0 | 0 | 0 | 0 | 0 | 0 | 0 | 0 | 0 | 0 |
| 紀の川市 | 0 | 0 | 0 | 0 | 0 | 0 | 0 | 0 | 0 | 0 | 0 | 0 |
| 岩出市 | 0 | 0 | 0 | 0 | 0 | 0 | 0 | 0 | 0 | 0 | 0 | 0 |
| 和歌山県小計 | 0 | 0 | 0 | 0 | 0 | 0 | 0 | 0 | 0 | 0 | 0 | 0 |
| 鳥取県(市を除く) | 0 | 0 | 0 | 0 | 0 | 0 | 0 | 0 | 0 | 0 | 0 | 0 |
| 鳥取市 | 0 | 0 | 0 | 0 | 0 | 0 | 0 | 0 | 0 | 0 | 0 | 0 |
| 米子市 | 0 | 0 | 0 | 0 | 0 | 0 | 0 | 0 | 0 | 0 | 0 | 0 |
| 倉吉市 | 0 | 0 | 0 | 0 | 0 | 0 | 0 | 0 | 0 | 0 | 0 | 0 |
| 境港市 | 0 | 0 | 0 | 0 | 0 | 0 | 0 | 0 | 0 | 0 | 0 | 0 |
| 鳥取県小計 | 0 | 0 | 0 | 0 | 0 | 0 | 0 | 0 | 0 | 0 | 0 | 0 |
| 島根県(市を除く) | 0 | 0 | 0 | 0 | 0 | 0 | 0 | 0 | 0 | 0 | 0 | 0 |
| 松江市 | 0 | 0 | 0 | 0 | 0 | 0 | 0 | 0 | 0 | 0 | 0 | 0 |
| 浜田市 | 0 | 0 | 0 | 0 | 0 | 0 | 0 | 0 | 0 | 0 | 0 | 0 |
| 出雲市 | 0 | 0 | 0 | 0 | 0 | 0 | 0 | 0 | 0 | 0 | 0 | 0 |
| 益田市 | 0 | 0 | 0 | 0 | 0 | 0 | 0 | 0 | 0 | 0 | 0 | 0 |
| 大田市 | 0 | 0 | 0 | 0 | 0 | 0 | 0 | 0 | 0 | 0 | 0 | 0 |
| 安来市 | 0 | 0 | 0 | 0 | 0 | 0 | 0 | 0 | 0 | 0 | 0 | 0 |
| 江津市 | 0 | 0 | 0 | 0 | 0 | 0 | 0 | 0 | 0 | 0 | 0 | 0 |
| 雲南市 | 0 | 0 | 0 | 0 | 0 | 0 | 0 | 0 | 0 | 0 | 0 | 0 |
| 島根県小計 | 0 | 0 | 0 | 0 | 0 | 0 | 0 | 0 | 0 | 0 | 0 | 0 |
| 岡山県(市を除く) | 0 | 0 | 0 | 0 | 0 | 0 | 0 | 0 | 0 | 0 | 0 | 0 |
| 岡山市 | 0 | 0 | 0 | 0 | 0 | 0 | 0 | 0 | 0 | 0 | 0 | 0 |
| 倉敷市 | 0 | 0 | 0 | 0 | 0 | 0 | 0 | 0 | 0 | 0 | 0 | 0 |
| 津山市 | 0 | 0 | 0 | 0 | 0 | 0 | 0 | 0 | 0 | 0 | 0 | 0 |
| 玉野市 | 0 | 0 | 0 | 0 | 0 | 0 | 0 | 0 | 0 | 0 | 0 | 0 |
| 笠岡市 | 0 | 0 | 0 | 0 | 0 | 0 | 0 | 0 | 0 | 0 | 0 | 0 |
| 井原市 | 0 | 0 | 0 | 0 | 0 | 0 | 0 | 0 | 0 | 0 | 0 | 0 |
| 総社市 | 0 | 0 | 0 | 0 | 0 | 0 | 0 | 0 | 0 | 0 | 0 | 0 |
| 高梁市 | 0 | 0 | 0 | 0 | 0 | 0 | 0 | 0 | 0 | 0 | 0 | 0 |
| 新見市 | 0 | 0 | 0 | 0 | 0 | 0 | 0 | 0 | 0 | 0 | 0 | 0 |
| 備前市 | 0 | 0 | 0 | 0 | 0 | 0 | 0 | 0 | 0 | 0 | 0 | 0 |
| 瀬戸内市 | 0 | 0 | 0 | 0 | 0 | 0 | 0 | 0 | 0 | 0 | 0 | 0 |
| 赤磐市 | 0 | 0 | 0 | 0 | 0 | 0 | 0 | 0 | 0 | 0 | 0 | 0 |
| 真庭市 | 0 | 0 | 0 | 0 | 0 | 0 | 0 | 0 | 0 | 0 | 0 | 0 |
| 美作市 | 0 | 0 | 0 | 0 | 0 | 0 | 0 | 0 | 0 | 0 | 0 | 0 |
| 浅口市 | 0 | 0 | 0 | 0 | 0 | 0 | 0 | 0 | 0 | 0 | 0 | 0 |
| 岡山県小計 | 0 | 0 | 0 | 0 | 0 | 0 | 0 | 0 | 0 | 0 | 0 | 0 |
| 広島県(市を除く) | 0 | 0 | 0 | 0 | 0 | 0 | 0 | 0 | 0 | 0 | 0 | 0 |
| 広島市 | 0 | 0 | 0 | 0 | 0 | 0 | 0 | 0 | 0 | 0 | 0 | 0 |
| 呉市 | 0 | 0 | 0 | 0 | 0 | 0 | 0 | 0 | 0 | 0 | 0 | 0 |
| 竹原市 | 0 | 0 | 0 | 0 | 0 | 0 | 0 | 0 | 0 | 0 | 0 | 0 |
| 三原市 | 0 | 0 | 0 | 0 | 0 | 0 | 0 | 0 | 0 | 0 | 0 | 0 |
| 尾道市 | 0 | 0 | 0 | 0 | 0 | 0 | 0 | 0 | 0 | 0 | 0 | 0 |
| 福山市 | 0 | 0 | 0 | 0 | 0 | 0 | 0 | 0 | 0 | 0 | 0 | 0 |
| 府中市 | 0 | 0 | 0 | 0 | 0 | 0 | 0 | 0 | 0 | 0 | 0 | 0 |
| 三次市 | 0 | 0 | 0 | 0 | 0 | 0 | 0 | 0 | 0 | 0 | 0 | 0 |
| 庄原市 | 0 | 0 | 0 | 0 | 0 | 0 | 0 | 0 | 0 | 0 | 0 | 0 |
| 大竹市 | 0 | 0 | 0 | 0 | 0 | 0 | 0 | 0 | 0 | 0 | 0 | 0 |
| 東広島市 | 0 | 0 | 0 | 0 | 0 | 0 | 0 | 0 | 0 | 0 | 0 | 0 |
| 廿日市市 | 0 | 0 | 0 | 0 | 0 | 0 | 0 | 0 | 0 | 0 | 0 | 0 |
| 安芸高田市 | 0 | 0 | 0 | 0 | 0 | 0 | 0 | 0 | 0 | 0 | 0 | 0 |
| 江田島市 | 0 | 0 | 0 | 0 | 0 | 0 | 0 | 0 | 0 | 0 | 0 | 0 |
| 広島県小計 | 0 | 0 | 0 | 0 | 0 | 0 | 0 | 0 | 0 | 0 | 0 | 0 |

| 行政対応 | 苦情対応状況 | | | | | | | | | | |
|-----------|--------|---------|--------|------|------|-------|------|--------------|------------|-----------|------------|
| | 苦情件数 | 報告の徴収件数 | 立入検査件数 | 測定件数 | 測定適合 | 測定不適合 | 測定不能 | 調査に基づく行政指導件数 | その他の行政指導件数 | 改善勧告までのもの | 改善命令に至ったもの |
| 山口県(市を除く) | 0 | 0 | 0 | 0 | 0 | 0 | 0 | 0 | 0 | 0 | 0 |
| 下関市 | 0 | 0 | 0 | 0 | 0 | 0 | 0 | 0 | 0 | 0 | 0 |
| 宇部市 | 0 | 0 | 0 | 0 | 0 | 0 | 0 | 0 | 0 | 0 | 0 |
| 山口市 | 0 | 0 | 0 | 0 | 0 | 0 | 0 | 0 | 0 | 0 | 0 |
| 萩市 | 0 | 0 | 0 | 0 | 0 | 0 | 0 | 0 | 0 | 0 | 0 |
| 防府市 | 0 | 0 | 0 | 0 | 0 | 0 | 0 | 0 | 0 | 0 | 0 |
| 下松市 | 0 | 0 | 0 | 0 | 0 | 0 | 0 | 0 | 0 | 0 | 0 |
| 岩国市 | 0 | 0 | 0 | 0 | 0 | 0 | 0 | 0 | 0 | 0 | 0 |
| 光市 | 0 | 0 | 0 | 0 | 0 | 0 | 0 | 0 | 0 | 0 | 0 |
| 長門市 | 0 | 0 | 0 | 0 | 0 | 0 | 0 | 0 | 0 | 0 | 0 |
| 柳井市 | 0 | 0 | 0 | 0 | 0 | 0 | 0 | 0 | 0 | 0 | 0 |
| 美祢市 | 0 | 0 | 0 | 0 | 0 | 0 | 0 | 0 | 0 | 0 | 0 |
| 周南市 | 0 | 0 | 0 | 0 | 0 | 0 | 0 | 0 | 0 | 0 | 0 |
| 山陽小野田市 | 0 | 0 | 0 | 0 | 0 | 0 | 0 | 0 | 0 | 0 | 0 |
| 山口県小計 | 0 | 0 | 0 | 0 | 0 | 0 | 0 | 0 | 0 | 0 | 0 |
| 徳島県(市を除く) | 0 | 0 | 0 | 0 | 0 | 0 | 0 | 0 | 0 | 0 | 0 |
| 徳島市 | 0 | 0 | 0 | 0 | 0 | 0 | 0 | 0 | 0 | 0 | 0 |
| 鳴門市 | 0 | 0 | 0 | 0 | 0 | 0 | 0 | 0 | 0 | 0 | 0 |
| 小松島市 | 0 | 0 | 0 | 0 | 0 | 0 | 0 | 0 | 0 | 0 | 0 |
| 阿南市 | 0 | 0 | 0 | 0 | 0 | 0 | 0 | 0 | 0 | 0 | 0 |
| 吉野川市 | 0 | 0 | 0 | 0 | 0 | 0 | 0 | 0 | 0 | 0 | 0 |
| 阿波市 | 0 | 0 | 0 | 0 | 0 | 0 | 0 | 0 | 0 | 0 | 0 |
| 美馬市 | 0 | 0 | 0 | 0 | 0 | 0 | 0 | 0 | 0 | 0 | 0 |
| 三好市 | 0 | 0 | 0 | 0 | 0 | 0 | 0 | 0 | 0 | 0 | 0 |
| 徳島県小計 | 0 | 0 | 0 | 0 | 0 | 0 | 0 | 0 | 0 | 0 | 0 |
| 香川県(市を除く) | 0 | 0 | 0 | 0 | 0 | 0 | 0 | 0 | 0 | 0 | 0 |
| 高松市 | 0 | 0 | 0 | 0 | 0 | 0 | 0 | 0 | 0 | 0 | 0 |
| 丸亀市 | 0 | 0 | 0 | 0 | 0 | 0 | 0 | 0 | 0 | 0 | 0 |
| 坂出市 | 0 | 0 | 0 | 0 | 0 | 0 | 0 | 0 | 0 | 0 | 0 |
| 善通寺市 | 0 | 0 | 0 | 0 | 0 | 0 | 0 | 0 | 0 | 0 | 0 |
| 観音寺市 | 0 | 0 | 0 | 0 | 0 | 0 | 0 | 0 | 0 | 0 | 0 |
| さぬき市 | 0 | 0 | 0 | 0 | 0 | 0 | 0 | 0 | 0 | 0 | 0 |
| 東かがわ市 | 0 | 0 | 0 | 0 | 0 | 0 | 0 | 0 | 0 | 0 | 0 |
| 三豊市 | 0 | 0 | 0 | 0 | 0 | 0 | 0 | 0 | 0 | 0 | 0 |
| 香川県小計 | 0 | 0 | 0 | 0 | 0 | 0 | 0 | 0 | 0 | 0 | 0 |
| 愛媛県(市を除く) | 0 | 0 | 0 | 0 | 0 | 0 | 0 | 0 | 0 | 0 | 0 |
| 松山市 | 0 | 0 | 0 | 0 | 0 | 0 | 0 | 0 | 0 | 0 | 0 |
| 今治市 | 0 | 0 | 0 | 0 | 0 | 0 | 0 | 0 | 0 | 0 | 0 |
| 宇和島市 | 0 | 0 | 0 | 0 | 0 | 0 | 0 | 0 | 0 | 0 | 0 |
| 八幡浜市 | 0 | 0 | 0 | 0 | 0 | 0 | 0 | 0 | 0 | 0 | 0 |
| 新居浜市 | 0 | 0 | 0 | 0 | 0 | 0 | 0 | 0 | 0 | 0 | 0 |
| 西条市 | 0 | 0 | 0 | 0 | 0 | 0 | 0 | 0 | 0 | 0 | 0 |
| 大洲市 | 0 | 0 | 0 | 0 | 0 | 0 | 0 | 0 | 0 | 0 | 0 |
| 伊予市 | 0 | 0 | 0 | 0 | 0 | 0 | 0 | 0 | 0 | 0 | 0 |
| 四国中央市 | 0 | 0 | 0 | 0 | 0 | 0 | 0 | 0 | 0 | 0 | 0 |
| 西予市 | 0 | 0 | 0 | 0 | 0 | 0 | 0 | 0 | 0 | 0 | 0 |
| 東温市 | 0 | 0 | 0 | 0 | 0 | 0 | 0 | 0 | 0 | 0 | 0 |
| 愛媛県小計 | 0 | 0 | 0 | 0 | 0 | 0 | 0 | 0 | 0 | 0 | 0 |
| 高知県(市を除く) | 0 | 0 | 0 | 0 | 0 | 0 | 0 | 0 | 0 | 0 | 0 |
| 高知市 | 0 | 0 | 0 | 0 | 0 | 0 | 0 | 0 | 0 | 0 | 0 |
| 室戸市 | 0 | 0 | 0 | 0 | 0 | 0 | 0 | 0 | 0 | 0 | 0 |
| 安芸市 | 0 | 0 | 0 | 0 | 0 | 0 | 0 | 0 | 0 | 0 | 0 |
| 南国市 | 0 | 0 | 0 | 0 | 0 | 0 | 0 | 0 | 0 | 0 | 0 |
| 土佐市 | 0 | 0 | 0 | 0 | 0 | 0 | 0 | 0 | 0 | 0 | 0 |
| 須崎市 | 0 | 0 | 0 | 0 | 0 | 0 | 0 | 0 | 0 | 0 | 0 |
| 宿毛市 | 0 | 0 | 0 | 0 | 0 | 0 | 0 | 0 | 0 | 0 | 0 |
| 土佐清水市 | 0 | 0 | 0 | 0 | 0 | 0 | 0 | 0 | 0 | 0 | 0 |
| 四万十市 | 0 | 0 | 0 | 0 | 0 | 0 | 0 | 0 | 0 | 0 | 0 |
| 香南市 | 0 | 0 | 0 | 0 | 0 | 0 | 0 | 0 | 0 | 0 | 0 |
| 香美市 | 0 | 0 | 0 | 0 | 0 | 0 | 0 | 0 | 0 | 0 | 0 |
| 高知県小計 | 0 | 0 | 0 | 0 | 0 | 0 | 0 | 0 | 0 | 0 | 0 |
| 福岡県(市を除く) | 0 | 0 | 0 | 0 | 0 | 0 | 0 | 0 | 0 | 0 | 0 |
| 北九州市 | 0 | 0 | 0 | 0 | 0 | 0 | 0 | 0 | 0 | 0 | 0 |
| 福岡市 | 0 | 0 | 0 | 0 | 0 | 0 | 0 | 0 | 0 | 0 | 0 |
| 大牟田市 | 0 | 0 | 0 | 0 | 0 | 0 | 0 | 0 | 0 | 0 | 0 |
| 久留米市 | 0 | 0 | 0 | 0 | 0 | 0 | 0 | 0 | 0 | 0 | 0 |
| 直方市 | 0 | 0 | 0 | 0 | 0 | 0 | 0 | 0 | 0 | 0 | 0 |
| 飯塚市 | 0 | 0 | 0 | 0 | 0 | 0 | 0 | 0 | 0 | 0 | 0 |
| 田川市 | 0 | 0 | 0 | 0 | 0 | 0 | 0 | 0 | 0 | 0 | 0 |
| 柳川市 | 0 | 0 | 0 | 0 | 0 | 0 | 0 | 0 | 0 | 0 | 0 |
| 八女市 | 0 | 0 | 0 | 0 | 0 | 0 | 0 | 0 | 0 | 0 | 0 |
| 筑後市 | 0 | 0 | 0 | 0 | 0 | 0 | 0 | 0 | 0 | 0 | 0 |

| 行政対応 地方公共団体名 | 苦情対応状況 | | | | | | | | | | |
|-----------------|----------|-------------|------------|----------|----------|-----------|----------|----------------------|--------------------|-------------------|--------------------|
| | 苦情 件数 | 報告の 徴収件数 | 立入検査 件数 | 測定 件数 | 測定 適合 | 測定 不適合 | 測定 不能 | 調査に基 づく行政 指導件数 | その他の 行政指導 件数 | 改善勧告 までの もの | 改善命令 に至った もの |
| 大川市 | 0 | 0 | 0 | 0 | 0 | 0 | 0 | 0 | 0 | 0 | 0 |
| 行橋市 | 0 | 0 | 0 | 0 | 0 | 0 | 0 | 0 | 0 | 0 | 0 |
| 豊前市 | 0 | 0 | 0 | 0 | 0 | 0 | 0 | 0 | 0 | 0 | 0 |
| 中間市 | 0 | 0 | 0 | 0 | 0 | 0 | 0 | 0 | 0 | 0 | 0 |
| 小郡市 | 0 | 0 | 0 | 0 | 0 | 0 | 0 | 0 | 0 | 0 | 0 |
| 筑紫野市 | 0 | 0 | 0 | 0 | 0 | 0 | 0 | 0 | 0 | 0 | 0 |
| 春日市 | 0 | 0 | 0 | 0 | 0 | 0 | 0 | 0 | 0 | 0 | 0 |
| 大野城市 | 0 | 0 | 0 | 0 | 0 | 0 | 0 | 0 | 0 | 0 | 0 |
| 宗像市 | 0 | 0 | 0 | 0 | 0 | 0 | 0 | 0 | 0 | 0 | 0 |
| 太宰府市 | 0 | 0 | 0 | 0 | 0 | 0 | 0 | 0 | 0 | 0 | 0 |
| 古賀市 | 0 | 0 | 0 | 0 | 0 | 0 | 0 | 0 | 0 | 0 | 0 |
| 福津市 | 0 | 0 | 0 | 0 | 0 | 0 | 0 | 0 | 0 | 0 | 0 |
| うきは市 | 0 | 0 | 0 | 0 | 0 | 0 | 0 | 0 | 0 | 0 | 0 |
| 宮若市 | 0 | 0 | 0 | 0 | 0 | 0 | 0 | 0 | 0 | 0 | 0 |
| 嘉麻市 | 0 | 0 | 0 | 0 | 0 | 0 | 0 | 0 | 0 | 0 | 0 |
| 朝倉市 | 0 | 0 | 0 | 0 | 0 | 0 | 0 | 0 | 0 | 0 | 0 |
| みやま市 | 0 | 0 | 0 | 0 | 0 | 0 | 0 | 0 | 0 | 0 | 0 |
| 糸島市 | 0 | 0 | 0 | 0 | 0 | 0 | 0 | 0 | 0 | 0 | 0 |
| 那珂川市 | 0 | 0 | 0 | 0 | 0 | 0 | 0 | 0 | 0 | 0 | 0 |
| 福岡県小計 | 0 | 0 | 0 | 0 | 0 | 0 | 0 | 0 | 0 | 0 | 0 |
| 佐賀県(市を除く) | 0 | 0 | 0 | 0 | 0 | 0 | 0 | 0 | 0 | 0 | 0 |
| 佐賀市 | 0 | 0 | 0 | 0 | 0 | 0 | 0 | 0 | 0 | 0 | 0 |
| 唐津市 | 0 | 0 | 0 | 0 | 0 | 0 | 0 | 0 | 0 | 0 | 0 |
| 鳥栖市 | 0 | 0 | 0 | 0 | 0 | 0 | 0 | 0 | 0 | 0 | 0 |
| 多久市 | 0 | 0 | 0 | 0 | 0 | 0 | 0 | 0 | 0 | 0 | 0 |
| 伊万里市 | 0 | 0 | 0 | 0 | 0 | 0 | 0 | 0 | 0 | 0 | 0 |
| 武雄市 | 0 | 0 | 0 | 0 | 0 | 0 | 0 | 0 | 0 | 0 | 0 |
| 鹿島市 | 0 | 0 | 0 | 0 | 0 | 0 | 0 | 0 | 0 | 0 | 0 |
| 小城市 | 0 | 0 | 0 | 0 | 0 | 0 | 0 | 0 | 0 | 0 | 0 |
| 嬉野市 | 0 | 0 | 0 | 0 | 0 | 0 | 0 | 0 | 0 | 0 | 0 |
| 神埼市 | 0 | 0 | 0 | 0 | 0 | 0 | 0 | 0 | 0 | 0 | 0 |
| 佐賀県小計 | 0 | 0 | 0 | 0 | 0 | 0 | 0 | 0 | 0 | 0 | 0 |
| 長崎県(市を除く) | 0 | 0 | 0 | 0 | 0 | 0 | 0 | 0 | 0 | 0 | 0 |
| 長崎市 | 0 | 0 | 0 | 0 | 0 | 0 | 0 | 0 | 0 | 0 | 0 |
| 佐世保市 | 0 | 0 | 0 | 0 | 0 | 0 | 0 | 0 | 0 | 0 | 0 |
| 島原市 | 0 | 0 | 0 | 0 | 0 | 0 | 0 | 0 | 0 | 0 | 0 |
| 諫早市 | 0 | 0 | 0 | 0 | 0 | 0 | 0 | 0 | 0 | 0 | 0 |
| 大村市 | 0 | 0 | 0 | 0 | 0 | 0 | 0 | 0 | 0 | 0 | 0 |
| 平戸市 | 0 | 0 | 0 | 0 | 0 | 0 | 0 | 0 | 0 | 0 | 0 |
| 松浦市 | 0 | 0 | 0 | 0 | 0 | 0 | 0 | 0 | 0 | 0 | 0 |
| 対馬市 | 0 | 0 | 0 | 0 | 0 | 0 | 0 | 0 | 0 | 0 | 0 |
| 壱岐市 | 0 | 0 | 0 | 0 | 0 | 0 | 0 | 0 | 0 | 0 | 0 |
| 五島市 | 0 | 0 | 0 | 0 | 0 | 0 | 0 | 0 | 0 | 0 | 0 |
| 西海市 | 0 | 0 | 0 | 0 | 0 | 0 | 0 | 0 | 0 | 0 | 0 |
| 雲仙市 | 0 | 0 | 0 | 0 | 0 | 0 | 0 | 0 | 0 | 0 | 0 |
| 南島原市 | 0 | 0 | 0 | 0 | 0 | 0 | 0 | 0 | 0 | 0 | 0 |
| 長崎県小計 | 0 | 0 | 0 | 0 | 0 | 0 | 0 | 0 | 0 | 0 | 0 |
| 熊本県(市を除く) | 0 | 0 | 0 | 0 | 0 | 0 | 0 | 0 | 0 | 0 | 0 |
| 熊本市 | 0 | 0 | 0 | 0 | 0 | 0 | 0 | 0 | 0 | 0 | 0 |
| 八代市 | 0 | 0 | 0 | 0 | 0 | 0 | 0 | 0 | 0 | 0 | 0 |
| 人吉市 | 0 | 0 | 0 | 0 | 0 | 0 | 0 | 0 | 0 | 0 | 0 |
| 荒尾市 | 0 | 0 | 0 | 0 | 0 | 0 | 0 | 0 | 0 | 0 | 0 |
| 水俣市 | 0 | 0 | 0 | 0 | 0 | 0 | 0 | 0 | 0 | 0 | 0 |
| 玉名市 | 0 | 0 | 0 | 0 | 0 | 0 | 0 | 0 | 0 | 0 | 0 |
| 山鹿市 | 0 | 0 | 0 | 0 | 0 | 0 | 0 | 0 | 0 | 0 | 0 |
| 菊池市 | 0 | 0 | 0 | 0 | 0 | 0 | 0 | 0 | 0 | 0 | 0 |
| 宇土市 | 0 | 0 | 0 | 0 | 0 | 0 | 0 | 0 | 0 | 0 | 0 |
| 上天草市 | 0 | 0 | 0 | 0 | 0 | 0 | 0 | 0 | 0 | 0 | 0 |
| 宇城市 | 0 | 0 | 0 | 0 | 0 | 0 | 0 | 0 | 0 | 0 | 0 |
| 阿蘇市 | 0 | 0 | 0 | 0 | 0 | 0 | 0 | 0 | 0 | 0 | 0 |
| 天草市 | 0 | 0 | 0 | 0 | 0 | 0 | 0 | 0 | 0 | 0 | 0 |
| 合志市 | 0 | 0 | 0 | 0 | 0 | 0 | 0 | 0 | 0 | 0 | 0 |
| 熊本県小計 | 0 | 0 | 0 | 0 | 0 | 0 | 0 | 0 | 0 | 0 | 0 |
| 大分県(市を除く) | 0 | 0 | 0 | 0 | 0 | 0 | 0 | 0 | 0 | 0 | 0 |
| 大分市 | 0 | 0 | 0 | 0 | 0 | 0 | 0 | 0 | 0 | 0 | 0 |
| 別府市 | 0 | 0 | 0 | 0 | 0 | 0 | 0 | 0 | 0 | 0 | 0 |
| 中津市 | 0 | 0 | 0 | 0 | 0 | 0 | 0 | 0 | 0 | 0 | 0 |
| 日田市 | 0 | 0 | 0 | 0 | 0 | 0 | 0 | 0 | 0 | 0 | 0 |
| 佐伯市 | 1 | 1 | 1 | 0 | 0 | 0 | 0 | 0 | 1 | 0 | 0 |

| 行政対応 地方公共団体名 | 苦情対応状況 | | | | | | | | | | |
|-----------------|----------|-------------|------------|----------|----------|-----------|----------|----------------------|--------------------|-------------------|--------------------|
| | 苦情 件数 | 報告の 徴収件数 | 立入検査 件数 | 測定 件数 | 測定 適合 | 測定 不適合 | 測定 不能 | 調査に基 づく行政 指導件数 | その他の 行政指導 件数 | 改善勧告 までの もの | 改善命令 に至った もの |
| 臼杵市 | 0 | 0 | 0 | 0 | 0 | 0 | 0 | 0 | 0 | 0 | 0 |
| 津久見市 | 0 | 0 | 0 | 0 | 0 | 0 | 0 | 0 | 0 | 0 | 0 |
| 竹田市 | 0 | 0 | 0 | 0 | 0 | 0 | 0 | 0 | 0 | 0 | 0 |
| 豊後高田市 | 0 | 0 | 0 | 0 | 0 | 0 | 0 | 0 | 0 | 0 | 0 |
| 杵築市 | 0 | 0 | 0 | 0 | 0 | 0 | 0 | 0 | 0 | 0 | 0 |
| 宇佐市 | 0 | 0 | 0 | 0 | 0 | 0 | 0 | 0 | 0 | 0 | 0 |
| 豊後大野市 | 0 | 0 | 0 | 0 | 0 | 0 | 0 | 0 | 0 | 0 | 0 |
| 由布市 | 0 | 0 | 0 | 0 | 0 | 0 | 0 | 0 | 0 | 0 | 0 |
| 国東市 | 0 | 0 | 0 | 0 | 0 | 0 | 0 | 0 | 0 | 0 | 0 |
| 大分県小計 | 1 | 1 | 1 | 0 | 0 | 0 | 0 | 0 | 1 | 0 | 0 |
| 宮崎県(市を除く) | 0 | 0 | 0 | 0 | 0 | 0 | 0 | 0 | 0 | 0 | 0 |
| 宮崎市 | 0 | 0 | 0 | 0 | 0 | 0 | 0 | 0 | 0 | 0 | 0 |
| 都城市 | 0 | 0 | 0 | 0 | 0 | 0 | 0 | 0 | 0 | 0 | 0 |
| 延岡市 | 0 | 0 | 0 | 0 | 0 | 0 | 0 | 0 | 0 | 0 | 0 |
| 日南市 | 0 | 0 | 0 | 0 | 0 | 0 | 0 | 0 | 0 | 0 | 0 |
| 小林市 | 0 | 0 | 0 | 0 | 0 | 0 | 0 | 0 | 0 | 0 | 0 |
| 日向市 | 0 | 0 | 0 | 0 | 0 | 0 | 0 | 0 | 0 | 0 | 0 |
| 串間市 | 0 | 0 | 0 | 0 | 0 | 0 | 0 | 0 | 0 | 0 | 0 |
| 西都賀市 | 0 | 0 | 0 | 0 | 0 | 0 | 0 | 0 | 0 | 0 | 0 |
| えびの市 | 0 | 0 | 0 | 0 | 0 | 0 | 0 | 0 | 0 | 0 | 0 |
| 宮崎県小計 | 0 | 0 | 0 | 0 | 0 | 0 | 0 | 0 | 0 | 0 | 0 |
| 鹿児島県(市を除く) | 0 | 0 | 0 | 0 | 0 | 0 | 0 | 0 | 0 | 0 | 0 |
| 鹿児島市 | 0 | 0 | 0 | 0 | 0 | 0 | 0 | 0 | 0 | 0 | 0 |
| 鹿屋市 | 1 | 0 | 1 | 0 | 0 | 0 | 0 | 0 | 0 | 0 | 0 |
| 枕崎市 | 0 | 0 | 0 | 0 | 0 | 0 | 0 | 0 | 0 | 0 | 0 |
| 阿久根市 | 0 | 0 | 0 | 0 | 0 | 0 | 0 | 0 | 0 | 0 | 0 |
| 出水市 | 0 | 0 | 0 | 0 | 0 | 0 | 0 | 0 | 0 | 0 | 0 |
| 指宿市 | 0 | 0 | 0 | 0 | 0 | 0 | 0 | 0 | 0 | 0 | 0 |
| 西之表市 | 0 | 0 | 0 | 0 | 0 | 0 | 0 | 0 | 0 | 0 | 0 |
| 垂水市 | 0 | 0 | 0 | 0 | 0 | 0 | 0 | 0 | 0 | 0 | 0 |
| 薩摩川内市 | 0 | 0 | 0 | 0 | 0 | 0 | 0 | 0 | 0 | 0 | 0 |
| 日置市 | 0 | 0 | 0 | 0 | 0 | 0 | 0 | 0 | 0 | 0 | 0 |
| 曾於市 | 0 | 0 | 0 | 0 | 0 | 0 | 0 | 0 | 0 | 0 | 0 |
| 霧島市 | 0 | 0 | 0 | 0 | 0 | 0 | 0 | 0 | 0 | 0 | 0 |
| いちき串木野市 | 0 | 0 | 0 | 0 | 0 | 0 | 0 | 0 | 0 | 0 | 0 |
| 南さつま市 | 0 | 0 | 0 | 0 | 0 | 0 | 0 | 0 | 0 | 0 | 0 |
| 志布志市 | 0 | 0 | 0 | 0 | 0 | 0 | 0 | 0 | 0 | 0 | 0 |
| 奄美市 | 0 | 0 | 0 | 0 | 0 | 0 | 0 | 0 | 0 | 0 | 0 |
| 南九州市 | 0 | 0 | 0 | 0 | 0 | 0 | 0 | 0 | 0 | 0 | 0 |
| 伊佐市 | 0 | 0 | 0 | 0 | 0 | 0 | 0 | 0 | 0 | 0 | 0 |
| 始良市 | 0 | 0 | 0 | 0 | 0 | 0 | 0 | 0 | 0 | 0 | 0 |
| 鹿児島県小計 | 1 | 0 | 1 | 0 | 0 | 0 | 0 | 0 | 0 | 0 | 0 |
| 沖縄県(市を除く) | 0 | 0 | 0 | 0 | 0 | 0 | 0 | 0 | 0 | 0 | 0 |
| 那覇市 | 0 | 0 | 0 | 0 | 0 | 0 | 0 | 0 | 0 | 0 | 0 |
| 宜野湾市 | 0 | 0 | 0 | 0 | 0 | 0 | 0 | 0 | 0 | 0 | 0 |
| 石垣市 | 0 | 0 | 0 | 0 | 0 | 0 | 0 | 0 | 0 | 0 | 0 |
| 浦添市 | 0 | 0 | 0 | 0 | 0 | 0 | 0 | 0 | 0 | 0 | 0 |
| 名護市 | 0 | 0 | 0 | 0 | 0 | 0 | 0 | 0 | 0 | 0 | 0 |
| 糸満市 | 0 | 0 | 0 | 0 | 0 | 0 | 0 | 0 | 0 | 0 | 0 |
| 沖縄市 | 0 | 0 | 0 | 0 | 0 | 0 | 0 | 0 | 0 | 0 | 0 |
| 豊見城市 | 0 | 0 | 0 | 0 | 0 | 0 | 0 | 0 | 0 | 0 | 0 |
| うるま市 | 0 | 0 | 0 | 0 | 0 | 0 | 0 | 0 | 0 | 0 | 0 |
| 宮古島市 | 0 | 0 | 0 | 0 | 0 | 0 | 0 | 0 | 0 | 0 | 0 |
| 南城市 | 0 | 0 | 0 | 0 | 0 | 0 | 0 | 0 | 0 | 0 | 0 |
| 沖縄県小計 | 0 | 0 | 0 | 0 | 0 | 0 | 0 | 0 | 0 | 0 | 0 |
| 合計 | 638 | 104 | 509 | 114 | 105 | 6 | 2 | 385 | 145 | 0 | 0 |

表13-3 その他の建設作業

| 行政対応 | 苦情対応状況 | | | | | | | | | | |
|-----------|--------|---------|--------|------|------|-------|------|--------------|------------|-----------|------------|
| | 苦情件数 | 報告の徴収件数 | 立入検査件数 | 測定件数 | 測定適合 | 測定不適合 | 測定不能 | 調査に基づく行政指導件数 | その他の行政指導件数 | 改善勧告までのもの | 改善命令に至ったもの |
| 北海道(市を除く) | 0 | 0 | 0 | 0 | — | — | — | 0 | 0 | — | — |
| 札幌市 | 7 | 0 | 1 | 0 | — | — | — | 0 | 0 | — | — |
| 函館市 | 3 | 1 | 2 | 0 | — | — | — | 0 | 2 | — | — |
| 小樽市 | 1 | 1 | 1 | 0 | — | — | — | 0 | 1 | — | — |
| 旭川市 | 2 | 0 | 0 | 0 | — | — | — | 0 | 0 | — | — |
| 室蘭市 | 0 | 0 | 0 | 0 | — | — | — | 0 | 0 | — | — |
| 釧路市 | 4 | 0 | 0 | 0 | — | — | — | 0 | 4 | — | — |
| 帯広市 | 0 | 0 | 0 | 0 | — | — | — | 0 | 0 | — | — |
| 北見市 | 3 | 0 | 3 | 0 | — | — | — | 0 | 3 | — | — |
| 夕張市 | 0 | 0 | 0 | 0 | — | — | — | 0 | 0 | — | — |
| 岩見沢市 | 0 | 0 | 0 | 0 | — | — | — | 0 | 0 | — | — |
| 網走市 | 0 | 0 | 0 | 0 | — | — | — | 0 | 0 | — | — |
| 留萌市 | 0 | 0 | 0 | 0 | — | — | — | 0 | 0 | — | — |
| 苫小牧市 | 1 | 0 | 1 | 0 | — | — | — | 1 | 0 | — | — |
| 稚内市 | 0 | 0 | 0 | 0 | — | — | — | 0 | 0 | — | — |
| 美唄市 | 0 | 0 | 0 | 0 | — | — | — | 0 | 0 | — | — |
| 芦別市 | 0 | 0 | 0 | 0 | — | — | — | 0 | 0 | — | — |
| 江別市 | 0 | 0 | 0 | 0 | — | — | — | 0 | 0 | — | — |
| 赤平市 | 0 | 0 | 0 | 0 | — | — | — | 0 | 0 | — | — |
| 紋別市 | 0 | 0 | 0 | 0 | — | — | — | 0 | 0 | — | — |
| 士別市 | 0 | 0 | 0 | 0 | — | — | — | 0 | 0 | — | — |
| 名寄市 | 0 | 0 | 0 | 0 | — | — | — | 0 | 0 | — | — |
| 三笠市 | 0 | 0 | 0 | 0 | — | — | — | 0 | 0 | — | — |
| 根室市 | 0 | 0 | 0 | 0 | — | — | — | 0 | 0 | — | — |
| 千歳市 | 2 | 0 | 2 | 0 | — | — | — | 0 | 1 | — | — |
| 滝川市 | 0 | 0 | 0 | 0 | — | — | — | 0 | 0 | — | — |
| 砂川市 | 0 | 0 | 0 | 0 | — | — | — | 0 | 0 | — | — |
| 歌志内市 | 0 | 0 | 0 | 0 | — | — | — | 0 | 0 | — | — |
| 深川市 | 0 | 0 | 0 | 0 | — | — | — | 0 | 0 | — | — |
| 富良野市 | 0 | 0 | 0 | 0 | — | — | — | 0 | 0 | — | — |
| 登別市 | 0 | 0 | 0 | 0 | — | — | — | 0 | 0 | — | — |
| 恵庭市 | 0 | 0 | 0 | 0 | — | — | — | 0 | 0 | — | — |
| 伊達市 | 1 | 0 | 1 | 0 | — | — | — | 0 | 0 | — | — |
| 北広島市 | 0 | 0 | 0 | 0 | — | — | — | 0 | 0 | — | — |
| 石狩市 | 0 | 0 | 0 | 0 | — | — | — | 0 | 0 | — | — |
| 北斗市 | 0 | 0 | 0 | 0 | — | — | — | 0 | 0 | — | — |
| 北海道小計 | 24 | 2 | 11 | 0 | — | — | — | 1 | 11 | — | — |
| 青森県(市を除く) | 0 | 0 | 0 | 0 | — | — | — | 0 | 0 | — | — |
| 青森市 | 2 | 0 | 2 | 0 | — | — | — | 2 | 0 | — | — |
| 弘前市 | 0 | 0 | 0 | 0 | — | — | — | 0 | 0 | — | — |
| 八戸市 | 1 | 1 | 0 | 0 | — | — | — | 1 | 0 | — | — |
| 黒石市 | 0 | 0 | 0 | 0 | — | — | — | 0 | 0 | — | — |
| 五所川原市 | 0 | 0 | 0 | 0 | — | — | — | 0 | 0 | — | — |
| 十和田市 | 1 | 0 | 0 | 0 | — | — | — | 0 | 1 | — | — |
| 三沢市 | 0 | 0 | 0 | 0 | — | — | — | 0 | 0 | — | — |
| むつ市 | 0 | 0 | 0 | 0 | — | — | — | 0 | 0 | — | — |
| つがる市 | 0 | 0 | 0 | 0 | — | — | — | 0 | 0 | — | — |
| 平川市 | 0 | 0 | 0 | 0 | — | — | — | 0 | 0 | — | — |
| 青森県小計 | 4 | 1 | 2 | 0 | — | — | — | 3 | 1 | — | — |
| 岩手県(市を除く) | 0 | 0 | 0 | 0 | — | — | — | 0 | 0 | — | — |
| 盛岡市 | 0 | 0 | 0 | 0 | — | — | — | 0 | 0 | — | — |
| 宮古市 | 0 | 0 | 0 | 0 | — | — | — | 0 | 0 | — | — |
| 大船渡市 | 0 | 0 | 0 | 0 | — | — | — | 0 | 0 | — | — |
| 花巻市 | 0 | 0 | 0 | 0 | — | — | — | 0 | 0 | — | — |
| 北上市 | 1 | 0 | 0 | 0 | — | — | — | 0 | 1 | — | — |
| 久慈市 | 1 | 0 | 0 | 0 | — | — | — | 0 | 1 | — | — |
| 遠野市 | 0 | 0 | 0 | 0 | — | — | — | 0 | 0 | — | — |
| 一関市 | 0 | 0 | 0 | 0 | — | — | — | 0 | 0 | — | — |
| 陸前高田市 | 0 | 0 | 0 | 0 | — | — | — | 0 | 0 | — | — |
| 釜石市 | 0 | 0 | 0 | 0 | — | — | — | 0 | 0 | — | — |
| 二戸市 | 0 | 0 | 0 | 0 | — | — | — | 0 | 0 | — | — |
| 八幡平市 | 0 | 0 | 0 | 0 | — | — | — | 0 | 0 | — | — |
| 奥州市 | 0 | 0 | 0 | 0 | — | — | — | 0 | 0 | — | — |
| 滝沢市 | 0 | 0 | 0 | 0 | — | — | — | 0 | 0 | — | — |
| 岩手県小計 | 2 | 0 | 0 | 0 | — | — | — | 0 | 2 | — | — |
| 宮城県(市を除く) | 0 | 0 | 0 | 0 | — | — | — | 0 | 0 | — | — |
| 仙台市 | 9 | 0 | 8 | 0 | — | — | — | 4 | 3 | — | — |
| 石巻市 | 2 | 1 | 2 | 0 | — | — | — | 2 | 0 | — | — |
| 塩竈市 | 0 | 0 | 0 | 0 | — | — | — | 0 | 0 | — | — |
| 気仙沼市 | 1 | 0 | 0 | 0 | — | — | — | 0 | 1 | — | — |
| 白石市 | 0 | 0 | 0 | 0 | — | — | — | 0 | 0 | — | — |

| 行政対応 | 苦情対応状況 | | | | | | | | | | | |
|-----------|--------|---------|--------|------|------|-------|------|--------------|------------|-----------|------------|--|
| | 苦情件数 | 報告の徴収件数 | 立入検査件数 | 測定件数 | 測定適合 | 測定不適合 | 測定不能 | 調査に基づく行政指導件数 | その他の行政指導件数 | 改善勧告までのもの | 改善命令に至ったもの | |
| 地方公共団体名 | | | | | | | | | | | | |
| 名取市 | 0 | 0 | 0 | 0 | — | — | — | 0 | 0 | — | — | |
| 角田市 | 0 | 0 | 0 | 0 | — | — | — | 0 | 0 | — | — | |
| 多賀城市 | 2 | 0 | 0 | 0 | — | — | — | 0 | 0 | — | — | |
| 岩沼市 | 0 | 0 | 0 | 0 | — | — | — | 0 | 0 | — | — | |
| 登米市 | 0 | 0 | 0 | 0 | — | — | — | 0 | 0 | — | — | |
| 栗原市 | 0 | 0 | 0 | 0 | — | — | — | 0 | 0 | — | — | |
| 東松島市 | 0 | 0 | 0 | 0 | — | — | — | 0 | 0 | — | — | |
| 大崎市 | 0 | 0 | 0 | 0 | — | — | — | 0 | 0 | — | — | |
| 富谷市 | 0 | 0 | 0 | 0 | — | — | — | 0 | 0 | — | — | |
| 宮城県小計 | 14 | 1 | 10 | 0 | — | — | — | 6 | 4 | — | — | |
| 秋田県(市を除く) | 0 | 0 | 0 | 0 | — | — | — | 0 | 0 | — | — | |
| 秋田市 | 0 | 0 | 0 | 0 | — | — | — | 0 | 0 | — | — | |
| 能代市 | 1 | 0 | 0 | 0 | — | — | — | 0 | 0 | — | — | |
| 横手市 | 0 | 0 | 0 | 0 | — | — | — | 0 | 0 | — | — | |
| 大館市 | 1 | 0 | 0 | 0 | — | — | — | 0 | 1 | — | — | |
| 男鹿市 | 0 | 0 | 0 | 0 | — | — | — | 0 | 0 | — | — | |
| 湯沢市 | 0 | 0 | 0 | 0 | — | — | — | 0 | 0 | — | — | |
| 鹿角市 | 0 | 0 | 0 | 0 | — | — | — | 0 | 0 | — | — | |
| 由利本荘市 | 0 | 0 | 0 | 0 | — | — | — | 0 | 0 | — | — | |
| 潟上市 | 0 | 0 | 0 | 0 | — | — | — | 0 | 0 | — | — | |
| 大仙市 | 1 | 0 | 0 | 0 | — | — | — | 0 | 0 | — | — | |
| 北秋田市 | 0 | 0 | 0 | 0 | — | — | — | 0 | 0 | — | — | |
| にかほ市 | 0 | 0 | 0 | 0 | — | — | — | 0 | 0 | — | — | |
| 仙北市 | 0 | 0 | 0 | 0 | — | — | — | 0 | 0 | — | — | |
| 秋田県小計 | 3 | 0 | 0 | 0 | — | — | — | 0 | 1 | — | — | |
| 山形県(市を除く) | 0 | 0 | 0 | 0 | — | — | — | 0 | 0 | — | — | |
| 山形市 | 3 | 0 | 1 | 0 | — | — | — | 1 | 1 | — | — | |
| 米沢市 | 0 | 0 | 0 | 0 | — | — | — | 0 | 0 | — | — | |
| 鶴岡市 | 1 | 0 | 0 | 0 | — | — | — | 0 | 0 | — | — | |
| 酒田市 | 0 | 0 | 0 | 0 | — | — | — | 0 | 0 | — | — | |
| 新庄市 | 0 | 0 | 0 | 0 | — | — | — | 0 | 0 | — | — | |
| 寒河江市 | 0 | 0 | 0 | 0 | — | — | — | 0 | 0 | — | — | |
| 上山市 | 0 | 0 | 0 | 0 | — | — | — | 0 | 0 | — | — | |
| 村山市 | 0 | 0 | 0 | 0 | — | — | — | 0 | 0 | — | — | |
| 長井市 | 0 | 0 | 0 | 0 | — | — | — | 0 | 0 | — | — | |
| 天童市 | 0 | 0 | 0 | 0 | — | — | — | 0 | 0 | — | — | |
| 東根市 | 0 | 0 | 0 | 0 | — | — | — | 0 | 0 | — | — | |
| 尾花沢市 | 0 | 0 | 0 | 0 | — | — | — | 0 | 0 | — | — | |
| 南陽市 | 0 | 0 | 0 | 0 | — | — | — | 0 | 0 | — | — | |
| 山形県小計 | 4 | 0 | 1 | 0 | — | — | — | 1 | 1 | — | — | |
| 福島県(市を除く) | 0 | 0 | 0 | 0 | — | — | — | 0 | 0 | — | — | |
| 福島市 | 1 | 0 | 0 | 1 | — | — | — | 0 | 1 | — | — | |
| 会津若松市 | 1 | 0 | 0 | 0 | — | — | — | 0 | 1 | — | — | |
| 郡山市 | 0 | 0 | 0 | 0 | — | — | — | 0 | 0 | — | — | |
| いわき市 | 0 | 0 | 0 | 0 | — | — | — | 0 | 0 | — | — | |
| 白河市 | 0 | 0 | 0 | 0 | — | — | — | 0 | 0 | — | — | |
| 須賀川市 | 0 | 0 | 0 | 0 | — | — | — | 0 | 0 | — | — | |
| 喜多方市 | 0 | 0 | 0 | 0 | — | — | — | 0 | 0 | — | — | |
| 相馬市 | 0 | 0 | 0 | 0 | — | — | — | 0 | 0 | — | — | |
| 二本松市 | 0 | 0 | 0 | 0 | — | — | — | 0 | 0 | — | — | |
| 田村市 | 0 | 0 | 0 | 0 | — | — | — | 0 | 0 | — | — | |
| 南相馬市 | 0 | 0 | 0 | 0 | — | — | — | 0 | 0 | — | — | |
| 伊達市 | 0 | 0 | 0 | 0 | — | — | — | 0 | 0 | — | — | |
| 本宮市 | 0 | 0 | 0 | 0 | — | — | — | 0 | 0 | — | — | |
| 福島県小計 | 2 | 0 | 0 | 1 | — | — | — | 0 | 2 | — | — | |
| 茨城県(市を除く) | 0 | 0 | 0 | 0 | — | — | — | 0 | 0 | — | — | |
| 水戸市 | 0 | 0 | 0 | 0 | — | — | — | 0 | 0 | — | — | |
| 日立市 | 1 | 0 | 0 | 0 | — | — | — | 0 | 0 | — | — | |
| 土浦市 | 1 | 0 | 0 | 0 | — | — | — | 0 | 0 | — | — | |
| 古河市 | 6 | 0 | 0 | 0 | — | — | — | 0 | 0 | — | — | |
| 石岡市 | 0 | 0 | 0 | 0 | — | — | — | 0 | 0 | — | — | |
| 結城市 | 0 | 0 | 0 | 0 | — | — | — | 0 | 0 | — | — | |
| 龍ヶ崎市 | 0 | 0 | 0 | 0 | — | — | — | 0 | 0 | — | — | |
| 下妻市 | 1 | 0 | 0 | 0 | — | — | — | 0 | 0 | — | — | |
| 常総市 | 0 | 0 | 0 | 0 | — | — | — | 0 | 0 | — | — | |
| 常陸太田市 | 0 | 0 | 0 | 0 | — | — | — | 0 | 0 | — | — | |
| 高萩市 | 0 | 0 | 0 | 0 | — | — | — | 0 | 0 | — | — | |
| 北茨城市 | 0 | 0 | 0 | 0 | — | — | — | 0 | 0 | — | — | |
| 笠間市 | 0 | 0 | 0 | 0 | — | — | — | 0 | 0 | — | — | |
| 取手市 | 0 | 0 | 0 | 0 | — | — | — | 0 | 0 | — | — | |
| 牛久市 | 2 | 0 | 1 | 0 | — | — | — | 1 | 1 | — | — | |

| 行政対応 地方公共団体名 | 苦情対応状況 | | | | | | | | | | |
|-----------------|----------|-------------|------------|----------|----------|-----------|----------|----------------------|--------------------|-------------------|--------------------|
| | 苦情 件数 | 報告の 徴収件数 | 立入検査 件数 | 測定 件数 | 測定 適合 | 測定 不適合 | 測定 不能 | 調査に基 づく行政 指導件数 | その他の 行政指導 件数 | 改善勧告 までの もの | 改善命令 に至った もの |
| つくば市 | 0 | 0 | 0 | 0 | — | — | — | 0 | 0 | — | — |
| ひたちなか市 | 0 | 0 | 0 | 0 | — | — | — | 0 | 0 | — | — |
| 鹿嶋市 | 0 | 0 | 0 | 0 | — | — | — | 0 | 0 | — | — |
| 潮来市 | 0 | 0 | 0 | 0 | — | — | — | 0 | 0 | — | — |
| 守谷市 | 0 | 0 | 0 | 0 | — | — | — | 0 | 0 | — | — |
| 常陸大宮市 | 0 | 0 | 0 | 0 | — | — | — | 0 | 0 | — | — |
| 那珂市 | 0 | 0 | 0 | 0 | — | — | — | 0 | 0 | — | — |
| 筑西市 | 6 | 0 | 0 | 0 | — | — | — | 0 | 6 | — | — |
| 坂東市 | 0 | 0 | 0 | 0 | — | — | — | 0 | 0 | — | — |
| 稲敷市 | 0 | 0 | 0 | 0 | — | — | — | 0 | 0 | — | — |
| かすみがうら市 | 0 | 0 | 0 | 0 | — | — | — | 0 | 0 | — | — |
| 桜川市 | 0 | 0 | 0 | 0 | — | — | — | 0 | 0 | — | — |
| 神栖市 | 0 | 0 | 0 | 0 | — | — | — | 0 | 0 | — | — |
| 行方市 | 0 | 0 | 0 | 0 | — | — | — | 0 | 0 | — | — |
| 鉾田市 | 0 | 0 | 0 | 0 | — | — | — | 0 | 0 | — | — |
| つくばみらい市 | 0 | 0 | 0 | 0 | — | — | — | 0 | 0 | — | — |
| 小美玉市 | 0 | 0 | 0 | 0 | — | — | — | 0 | 0 | — | — |
| 茨城県小計 | 17 | 0 | 1 | 0 | — | — | — | 1 | 7 | — | — |
| 栃木県(市を除く) | 0 | 0 | 0 | 0 | — | — | — | 0 | 0 | — | — |
| 宇都宮市 | 5 | 0 | 5 | 0 | — | — | — | 0 | 0 | — | — |
| 足利市 | 0 | 0 | 0 | 0 | — | — | — | 0 | 0 | — | — |
| 栃木市 | 0 | 0 | 0 | 0 | — | — | — | 0 | 0 | — | — |
| 佐野市 | 0 | 0 | 0 | 0 | — | — | — | 0 | 0 | — | — |
| 鹿沼市 | 0 | 0 | 0 | 0 | — | — | — | 0 | 0 | — | — |
| 日光市 | 0 | 0 | 0 | 0 | — | — | — | 0 | 0 | — | — |
| 小山市 | 0 | 0 | 0 | 0 | — | — | — | 0 | 0 | — | — |
| 真岡市 | 2 | 0 | 2 | 0 | — | — | — | 0 | 2 | — | — |
| 大田原市 | 1 | 0 | 0 | 0 | — | — | — | 0 | 1 | — | — |
| 矢板市 | 1 | 0 | 1 | 0 | — | — | — | 0 | 1 | — | — |
| 那須塩原市 | 0 | 0 | 0 | 0 | — | — | — | 0 | 0 | — | — |
| さくら市 | 0 | 0 | 0 | 0 | — | — | — | 0 | 0 | — | — |
| 那須烏山市 | 0 | 0 | 0 | 0 | — | — | — | 0 | 0 | — | — |
| 下野市 | 0 | 0 | 0 | 0 | — | — | — | 0 | 0 | — | — |
| 栃木県小計 | 9 | 0 | 8 | 0 | — | — | — | 0 | 4 | — | — |
| 群馬県(市を除く) | 0 | 0 | 0 | 0 | — | — | — | 0 | 0 | — | — |
| 前橋市 | 3 | 0 | 2 | 0 | — | — | — | 0 | 0 | — | — |
| 高崎市 | 2 | 0 | 2 | 0 | — | — | — | 2 | 0 | — | — |
| 桐生市 | 0 | 0 | 0 | 0 | — | — | — | 0 | 0 | — | — |
| 伊勢崎市 | 4 | 0 | 0 | 0 | — | — | — | 0 | 2 | — | — |
| 太田市 | 1 | 0 | 1 | 0 | — | — | — | 0 | 1 | — | — |
| 沼田市 | 0 | 0 | 0 | 0 | — | — | — | 0 | 0 | — | — |
| 館林市 | 2 | 0 | 1 | 1 | — | — | — | 2 | 0 | — | — |
| 渋川市 | 1 | 0 | 0 | 0 | — | — | — | 0 | 0 | — | — |
| 藤岡市 | 0 | 0 | 0 | 0 | — | — | — | 0 | 0 | — | — |
| 富岡市 | 0 | 0 | 0 | 0 | — | — | — | 0 | 0 | — | — |
| 安中市 | 2 | 0 | 1 | 0 | — | — | — | 0 | 1 | — | — |
| みどり市 | 0 | 0 | 0 | 0 | — | — | — | 0 | 0 | — | — |
| 群馬県小計 | 15 | 0 | 7 | 1 | — | — | — | 4 | 4 | — | — |
| 埼玉県(市を除く) | 2 | 1 | 2 | 0 | — | — | — | 0 | 1 | — | — |
| さいたま市 | 0 | 0 | 0 | 0 | — | — | — | 0 | 0 | — | — |
| 川越市 | 1 | 0 | 1 | 0 | — | — | — | 1 | 0 | — | — |
| 熊谷市 | 0 | 0 | 0 | 0 | — | — | — | 0 | 0 | — | — |
| 川口市 | 11 | 0 | 9 | 0 | — | — | — | 11 | 0 | — | — |
| 行田市 | 1 | 0 | 0 | 0 | — | — | — | 1 | 0 | — | — |
| 秩父市 | 0 | 0 | 0 | 0 | — | — | — | 0 | 0 | — | — |
| 所沢市 | 3 | 0 | 3 | 0 | — | — | — | 2 | 1 | — | — |
| 飯能市 | 0 | 0 | 0 | 0 | — | — | — | 0 | 0 | — | — |
| 加須市 | 1 | 1 | 1 | 0 | — | — | — | 1 | 0 | — | — |
| 本庄市 | 0 | 0 | 0 | 0 | — | — | — | 0 | 0 | — | — |
| 東松山市 | 0 | 0 | 0 | 0 | — | — | — | 0 | 0 | — | — |
| 春日部市 | 4 | 0 | 2 | 0 | — | — | — | 2 | 2 | — | — |
| 狭山市 | 0 | 0 | 0 | 0 | — | — | — | 0 | 0 | — | — |
| 羽生市 | 0 | 0 | 0 | 0 | — | — | — | 0 | 0 | — | — |
| 鴻巣市 | 1 | 0 | 0 | 0 | — | — | — | 0 | 1 | — | — |
| 深谷市 | 0 | 0 | 0 | 0 | — | — | — | 0 | 0 | — | — |
| 上尾市 | 0 | 0 | 0 | 0 | — | — | — | 0 | 0 | — | — |
| 草加市 | 12 | 0 | 12 | 0 | — | — | — | 12 | 0 | — | — |
| 越谷市 | 0 | 0 | 0 | 0 | — | — | — | 0 | 0 | — | — |
| 蕨市 | 0 | 0 | 0 | 0 | — | — | — | 0 | 0 | — | — |

| 行政対応 地方公共団体名 | 苦情対応状況 | | | | | | | | | | |
|-----------------|----------|-------------|------------|----------|----------|-----------|----------|----------------------|--------------------|-------------------|--------------------|
| | 苦情 件数 | 報告の 徴収件数 | 立入検査 件数 | 測定 件数 | 測定 適合 | 測定 不適合 | 測定 不能 | 調査に基 づく行政 指導件数 | その他の 行政指導 件数 | 改善勧告 までの もの | 改善命令 に至った もの |
| 戸田市 | 3 | 0 | 0 | 0 | — | — | — | 0 | 3 | — | — |
| 入間市 | 1 | 0 | 1 | 0 | — | — | — | 0 | 1 | — | — |
| 朝霞市 | 0 | 0 | 0 | 0 | — | — | — | 0 | 0 | — | — |
| 志木市 | 0 | 0 | 0 | 0 | — | — | — | 0 | 0 | — | — |
| 和光市 | 1 | 1 | 1 | 0 | — | — | — | 1 | 0 | — | — |
| 新座市 | 3 | 0 | 3 | 0 | — | — | — | 0 | 3 | — | — |
| 桶川市 | 2 | 0 | 0 | 0 | — | — | — | 1 | 0 | — | — |
| 久喜市 | 0 | 0 | 0 | 0 | — | — | — | 0 | 0 | — | — |
| 北本市 | 0 | 0 | 0 | 0 | — | — | — | 0 | 0 | — | — |
| 八潮市 | 6 | 1 | 6 | 0 | — | — | — | 6 | 0 | — | — |
| 富士見市 | 0 | 0 | 0 | 0 | — | — | — | 0 | 0 | — | — |
| 三郷市 | 1 | 0 | 0 | 0 | — | — | — | 0 | 1 | — | — |
| 蓮田市 | 0 | 0 | 0 | 0 | — | — | — | 0 | 0 | — | — |
| 坂戸市 | 2 | 0 | 0 | 0 | — | — | — | 0 | 1 | — | — |
| 幸手市 | 1 | 0 | 0 | 0 | — | — | — | 0 | 0 | — | — |
| 鶴ヶ島市 | 0 | 0 | 0 | 0 | — | — | — | 0 | 0 | — | — |
| 日高市 | 0 | 0 | 0 | 0 | — | — | — | 0 | 0 | — | — |
| 吉川市 | 2 | 0 | 2 | 0 | — | — | — | 0 | 0 | — | — |
| ふじみ野市 | 0 | 0 | 0 | 0 | — | — | — | 0 | 0 | — | — |
| 白岡市 | 0 | 0 | 0 | 0 | — | — | — | 0 | 0 | — | — |
| 埼玉県小計 | 58 | 4 | 43 | 0 | — | — | — | 38 | 14 | — | — |
| 千葉県(市を除く) | 0 | 0 | 0 | 0 | — | — | — | 0 | 0 | — | — |
| 千葉市 | 12 | 0 | 4 | 0 | — | — | — | 0 | 5 | — | — |
| 銚子市 | 1 | 0 | 0 | 0 | — | — | — | 0 | 1 | — | — |
| 川崎市 | 20 | 0 | 18 | 2 | — | — | — | 15 | 0 | — | — |
| 船橋市 | 7 | 0 | 0 | 0 | — | — | — | 0 | 7 | — | — |
| 館山市 | 0 | 0 | 0 | 0 | — | — | — | 0 | 0 | — | — |
| 木更津市 | 0 | 0 | 0 | 0 | — | — | — | 0 | 0 | — | — |
| 松戸市 | 3 | 0 | 1 | 1 | — | — | — | 2 | 1 | — | — |
| 野田市 | 2 | 0 | 0 | 0 | — | — | — | 0 | 2 | — | — |
| 茂原市 | 0 | 0 | 0 | 0 | — | — | — | 0 | 0 | — | — |
| 成田市 | 0 | 0 | 0 | 0 | — | — | — | 0 | 0 | — | — |
| 佐倉市 | 1 | 1 | 1 | 0 | — | — | — | 1 | 0 | — | — |
| 東金市 | 1 | 0 | 0 | 0 | — | — | — | 0 | 0 | — | — |
| 旭市 | 0 | 0 | 0 | 0 | — | — | — | 0 | 0 | — | — |
| 習志野市 | 1 | 0 | 0 | 0 | — | — | — | 0 | 1 | — | — |
| 柏市 | 1 | 0 | 0 | 0 | — | — | — | 0 | 0 | — | — |
| 勝浦市 | 0 | 0 | 0 | 0 | — | — | — | 0 | 0 | — | — |
| 市原市 | 4 | 0 | 1 | 0 | — | — | — | 1 | 2 | — | — |
| 流山市 | 0 | 0 | 0 | 0 | — | — | — | 0 | 0 | — | — |
| 八千代市 | 4 | 0 | 4 | 0 | — | — | — | 0 | 4 | — | — |
| 我孫子市 | 0 | 0 | 0 | 0 | — | — | — | 0 | 0 | — | — |
| 川口市 | 0 | 0 | 0 | 0 | — | — | — | 0 | 0 | — | — |
| 鎌ヶ谷市 | 0 | 0 | 0 | 0 | — | — | — | 0 | 0 | — | — |
| 君津市 | 3 | 0 | 0 | 0 | — | — | — | 0 | 3 | — | — |
| 富津市 | 0 | 0 | 0 | 0 | — | — | — | 0 | 0 | — | — |
| 浦安市 | 0 | 0 | 0 | 0 | — | — | — | 0 | 0 | — | — |
| 四街道市 | 0 | 0 | 0 | 0 | — | — | — | 0 | 0 | — | — |
| 袖ヶ浦市 | 0 | 0 | 0 | 0 | — | — | — | 0 | 0 | — | — |
| 八街市 | 1 | 0 | 0 | 0 | — | — | — | 0 | 0 | — | — |
| 印西市 | 0 | 0 | 0 | 0 | — | — | — | 0 | 0 | — | — |
| 白井市 | 0 | 0 | 0 | 0 | — | — | — | 0 | 0 | — | — |
| 富里市 | 0 | 0 | 0 | 0 | — | — | — | 0 | 0 | — | — |
| 南房総市 | 0 | 0 | 0 | 0 | — | — | — | 0 | 0 | — | — |
| 匝瑳市 | 1 | 0 | 0 | 0 | — | — | — | 0 | 1 | — | — |
| 香取市 | 0 | 0 | 0 | 0 | — | — | — | 0 | 0 | — | — |
| 山武市 | 0 | 0 | 0 | 0 | — | — | — | 0 | 0 | — | — |
| いすみ市 | 0 | 0 | 0 | 0 | — | — | — | 0 | 0 | — | — |
| 大網白里市 | 0 | 0 | 0 | 0 | — | — | — | 0 | 0 | — | — |
| 千葉県小計 | 62 | 1 | 29 | 3 | — | — | — | 19 | 27 | — | — |
| 東京都(市・特別区を除く) | 0 | 0 | 0 | 0 | — | — | — | 0 | 0 | — | — |
| 千代田区 | 1 | 0 | 1 | 0 | — | — | — | 1 | 0 | — | — |
| 中央区 | 0 | 0 | 0 | 0 | — | — | — | 0 | 0 | — | — |
| 港区 | 7 | 0 | 1 | 0 | — | — | — | 0 | 1 | — | — |
| 新宿区 | 1 | 0 | 1 | 0 | — | — | — | 0 | 1 | — | — |
| 文京区 | 0 | 0 | 0 | 0 | — | — | — | 0 | 0 | — | — |
| 台東区 | 0 | 0 | 0 | 0 | — | — | — | 0 | 0 | — | — |
| 墨田区 | 0 | 0 | 0 | 0 | — | — | — | 0 | 0 | — | — |
| 江東区 | 0 | 0 | 0 | 0 | — | — | — | 0 | 0 | — | — |
| 品川区 | 4 | 4 | 3 | 0 | — | — | — | 2 | 0 | — | — |
| 目黒区 | 2 | 0 | 2 | 1 | — | — | — | 2 | 0 | — | — |

| 行政対応 地方公共団体名 | 苦情対応状況 | | | | | | | | | | |
|-----------------|----------|-------------|------------|----------|----------|-----------|----------|----------------------|--------------------|-------------------|--------------------|
| | 苦情 件数 | 報告の 徴収件数 | 立入検査 件数 | 測定 件数 | 測定 適合 | 測定 不適合 | 測定 不能 | 調査に基 づく行政 指導件数 | その他の 行政指導 件数 | 改善勧告 までの もの | 改善命令 に至った もの |
| 大田区 | 3 | 0 | 3 | 0 | — | — | — | 0 | 1 | — | — |
| 世田谷区 | 0 | 0 | 0 | 0 | — | — | — | 0 | 0 | — | — |
| 渋谷区 | 8 | 0 | 7 | 1 | — | — | — | 8 | 0 | — | — |
| 中野区 | 2 | 0 | 2 | 0 | — | — | — | 0 | 0 | — | — |
| 杉並区 | 0 | 0 | 0 | 0 | — | — | — | 0 | 0 | — | — |
| 豊島区 | 4 | 0 | 0 | 1 | — | — | — | 0 | 1 | — | — |
| 北区 | 0 | 0 | 0 | 0 | — | — | — | 0 | 0 | — | — |
| 荒川区 | 6 | 6 | 5 | 5 | — | — | — | 2 | 1 | — | — |
| 板橋区 | 2 | 0 | 2 | 0 | — | — | — | 1 | 0 | — | — |
| 練馬区 | 0 | 0 | 0 | 0 | — | — | — | 0 | 0 | — | — |
| 足立区 | 7 | 0 | 5 | 0 | — | — | — | 5 | 2 | — | — |
| 葛飾区 | 3 | 0 | 3 | 0 | — | — | — | 0 | 2 | — | — |
| 江戸川区 | 0 | 0 | 0 | 0 | — | — | — | 0 | 0 | — | — |
| 八王子市 | 0 | 0 | 0 | 0 | — | — | — | 0 | 0 | — | — |
| 立川市 | 0 | 0 | 0 | 0 | — | — | — | 0 | 0 | — | — |
| 武蔵野市 | 0 | 0 | 0 | 0 | — | — | — | 0 | 0 | — | — |
| 三鷹市 | 0 | 0 | 0 | 0 | — | — | — | 0 | 0 | — | — |
| 青梅市 | 3 | 0 | 0 | 0 | — | — | — | 0 | 3 | — | — |
| 府中市 | 0 | 0 | 0 | 0 | — | — | — | 0 | 0 | — | — |
| 昭島市 | 0 | 0 | 0 | 0 | — | — | — | 0 | 0 | — | — |
| 調布市 | 7 | 0 | 0 | 0 | — | — | — | 0 | 3 | — | — |
| 町田市 | 1 | 0 | 0 | 0 | — | — | — | 0 | 0 | — | — |
| 小金井市 | 1 | 0 | 1 | 0 | — | — | — | 0 | 0 | — | — |
| 小平市 | 2 | 0 | 2 | 0 | — | — | — | 0 | 0 | — | — |
| 日野市 | 1 | 0 | 1 | 0 | — | — | — | 0 | 1 | — | — |
| 東村山市 | 0 | 0 | 0 | 0 | — | — | — | 0 | 0 | — | — |
| 国分寺市 | 6 | 0 | 0 | 0 | — | — | — | 0 | 0 | — | — |
| 国立市 | 1 | 0 | 1 | 0 | — | — | — | 0 | 0 | — | — |
| 福生市 | 1 | 0 | 1 | 0 | — | — | — | 0 | 1 | — | — |
| 狛江市 | 2 | 0 | 0 | 0 | — | — | — | 2 | 0 | — | — |
| 東大和市 | 0 | 0 | 0 | 0 | — | — | — | 0 | 0 | — | — |
| 清瀬市 | 0 | 0 | 0 | 0 | — | — | — | 0 | 0 | — | — |
| 東久留米市 | 0 | 0 | 0 | 0 | — | — | — | 0 | 0 | — | — |
| 武蔵村山市 | 0 | 0 | 0 | 0 | — | — | — | 0 | 0 | — | — |
| 多摩市 | 0 | 0 | 0 | 0 | — | — | — | 0 | 0 | — | — |
| 稲城市 | 1 | 0 | 0 | 0 | — | — | — | 0 | 0 | — | — |
| 羽村市 | 0 | 0 | 0 | 0 | — | — | — | 0 | 0 | — | — |
| あきる野市 | 0 | 0 | 0 | 0 | — | — | — | 0 | 0 | — | — |
| 西東京市 | 0 | 0 | 0 | 0 | — | — | — | 0 | 0 | — | — |
| 東京都小計 | 76 | 10 | 41 | 8 | — | — | — | 23 | 17 | — | — |
| 神奈川県(市を除く) | 0 | 0 | 0 | 0 | — | — | — | 0 | 0 | — | — |
| 横浜市 | 32 | 21 | 29 | 1 | — | — | — | 26 | 4 | — | — |
| 川崎市 | 37 | 20 | 7 | 0 | — | — | — | 13 | 19 | — | — |
| 相模原市 | 14 | 0 | 14 | 0 | — | — | — | 0 | 0 | — | — |
| 横須賀市 | 1 | 0 | 1 | 0 | — | — | — | 1 | 0 | — | — |
| 平塚市 | 3 | 0 | 3 | 0 | — | — | — | 0 | 3 | — | — |
| 鎌倉市 | 3 | 3 | 3 | 0 | — | — | — | 1 | 0 | — | — |
| 藤沢市 | 11 | 0 | 11 | 0 | — | — | — | 0 | 11 | — | — |
| 小田原市 | 0 | 0 | 0 | 0 | — | — | — | 0 | 0 | — | — |
| 茅ヶ崎市 | 0 | 0 | 0 | 0 | — | — | — | 0 | 0 | — | — |
| 逗子市 | 0 | 0 | 0 | 0 | — | — | — | 0 | 0 | — | — |
| 三浦市 | 0 | 0 | 0 | 0 | — | — | — | 0 | 0 | — | — |
| 秦野市 | 0 | 0 | 0 | 0 | — | — | — | 0 | 0 | — | — |
| 厚木市 | 0 | 0 | 0 | 0 | — | — | — | 0 | 0 | — | — |
| 大和市 | 5 | 0 | 4 | 0 | — | — | — | 1 | 0 | — | — |
| 伊勢原市 | 1 | 0 | 0 | 0 | — | — | — | 0 | 1 | — | — |
| 海老名市 | 0 | 0 | 0 | 0 | — | — | — | 0 | 0 | — | — |
| 座間市 | 0 | 0 | 0 | 0 | — | — | — | 0 | 0 | — | — |
| 南足柄市 | 0 | 0 | 0 | 0 | — | — | — | 0 | 0 | — | — |
| 綾瀬市 | 1 | 0 | 0 | 0 | — | — | — | 0 | 0 | — | — |
| 神奈川県小計 | 108 | 44 | 72 | 1 | — | — | — | 42 | 38 | — | — |
| 新潟県(市を除く) | 0 | 0 | 0 | 0 | — | — | — | 0 | 0 | — | — |
| 新潟市 | 6 | 0 | 5 | 0 | — | — | — | 5 | 0 | — | — |
| 長岡市 | 3 | 0 | 1 | 1 | — | — | — | 2 | 1 | — | — |
| 三条市 | 1 | 0 | 0 | 0 | — | — | — | 0 | 1 | — | — |
| 柏崎市 | 0 | 0 | 0 | 0 | — | — | — | 0 | 0 | — | — |
| 新発田市 | 0 | 0 | 0 | 0 | — | — | — | 0 | 0 | — | — |
| 小千谷市 | 0 | 0 | 0 | 0 | — | — | — | 0 | 0 | — | — |
| 加茂市 | 0 | 0 | 0 | 0 | — | — | — | 0 | 0 | — | — |
| 十日町市 | 0 | 0 | 0 | 0 | — | — | — | 0 | 0 | — | — |
| 見附市 | 0 | 0 | 0 | 0 | — | — | — | 0 | 0 | — | — |
| 村上市 | 0 | 0 | 0 | 0 | — | — | — | 0 | 0 | — | — |

| 行政対応 | 苦情対応状況 | | | | | | | | | | | |
|-----------|--------|---------|--------|------|------|-------|------|--------------|------------|-----------|------------|--|
| | 苦情件数 | 報告の徴収件数 | 立入検査件数 | 測定件数 | 測定適合 | 測定不適合 | 測定不能 | 調査に基づく行政指導件数 | その他の行政指導件数 | 改善勧告までのもの | 改善命令に至ったもの | |
| 地方公共団体名 | | | | | | | | | | | | |
| 燕 魚 川 市 | 0 | 0 | 0 | 0 | — | — | — | 0 | 0 | — | — | |
| 糸 妙 高 市 | 0 | 0 | 0 | 0 | — | — | — | 0 | 0 | — | — | |
| 五 泉 市 | 4 | 0 | 0 | 0 | — | — | — | 0 | 0 | — | — | |
| 上 越 市 | 1 | 0 | 0 | 0 | — | — | — | 0 | 1 | — | — | |
| 阿 賀 野 市 | 0 | 0 | 0 | 0 | — | — | — | 0 | 0 | — | — | |
| 佐 渡 市 | 0 | 0 | 0 | 0 | — | — | — | 0 | 0 | — | — | |
| 魚 沼 市 | 0 | 0 | 0 | 0 | — | — | — | 0 | 0 | — | — | |
| 南 魚 沼 市 | 0 | 0 | 0 | 0 | — | — | — | 0 | 0 | — | — | |
| 胎 内 市 | 0 | 0 | 0 | 0 | — | — | — | 0 | 0 | — | — | |
| 新潟県小計 | 15 | 0 | 6 | 1 | — | — | — | 7 | 3 | — | — | |
| 富山県(市を除く) | 0 | 0 | 0 | 0 | — | — | — | 0 | 0 | — | — | |
| 富 山 市 | 1 | 0 | 1 | 0 | — | — | — | 0 | 1 | — | — | |
| 高 岡 市 | 0 | 0 | 0 | 0 | — | — | — | 0 | 0 | — | — | |
| 魚 津 市 | 0 | 0 | 0 | 0 | — | — | — | 0 | 0 | — | — | |
| 氷 見 市 | 0 | 0 | 0 | 0 | — | — | — | 0 | 0 | — | — | |
| 滑 川 市 | 0 | 0 | 0 | 0 | — | — | — | 0 | 0 | — | — | |
| 黒 部 市 | 0 | 0 | 0 | 0 | — | — | — | 0 | 0 | — | — | |
| 砺 波 市 | 0 | 0 | 0 | 0 | — | — | — | 0 | 0 | — | — | |
| 小 矢 部 市 | 0 | 0 | 0 | 0 | — | — | — | 0 | 0 | — | — | |
| 南 砺 市 | 0 | 0 | 0 | 0 | — | — | — | 0 | 0 | — | — | |
| 射 水 市 | 0 | 0 | 0 | 0 | — | — | — | 0 | 0 | — | — | |
| 富山県小計 | 1 | 0 | 1 | 0 | — | — | — | 0 | 1 | — | — | |
| 石川県(市を除く) | 0 | 0 | 0 | 0 | — | — | — | 0 | 0 | — | — | |
| 金 沢 市 | 4 | 0 | 4 | 0 | — | — | — | 4 | 0 | — | — | |
| 七 尾 市 | 0 | 0 | 0 | 0 | — | — | — | 0 | 0 | — | — | |
| 小 松 市 | 1 | 0 | 0 | 0 | — | — | — | 0 | 1 | — | — | |
| 輪 島 市 | 1 | 0 | 1 | 0 | — | — | — | 0 | 1 | — | — | |
| 珠 洲 市 | 0 | 0 | 0 | 0 | — | — | — | 0 | 0 | — | — | |
| 加 賀 市 | 0 | 0 | 0 | 0 | — | — | — | 0 | 0 | — | — | |
| 羽 咋 市 | 0 | 0 | 0 | 0 | — | — | — | 0 | 0 | — | — | |
| か ほ く 市 | 0 | 0 | 0 | 0 | — | — | — | 0 | 0 | — | — | |
| 白 山 市 | 0 | 0 | 0 | 0 | — | — | — | 0 | 0 | — | — | |
| 能 美 市 | 0 | 0 | 0 | 0 | — | — | — | 0 | 0 | — | — | |
| 野 々 市 | 0 | 0 | 0 | 0 | — | — | — | 0 | 0 | — | — | |
| 石川県小計 | 6 | 0 | 5 | 0 | — | — | — | 4 | 2 | — | — | |
| 福井県(市を除く) | 0 | 0 | 0 | 0 | — | — | — | 0 | 0 | — | — | |
| 福 井 市 | 3 | 0 | 3 | 0 | — | — | — | 0 | 0 | — | — | |
| 敦 賀 市 | 0 | 0 | 0 | 0 | — | — | — | 0 | 0 | — | — | |
| 小 浜 市 | 0 | 0 | 0 | 0 | — | — | — | 0 | 0 | — | — | |
| 大 野 市 | 0 | 0 | 0 | 0 | — | — | — | 0 | 0 | — | — | |
| 勝 山 市 | 0 | 0 | 0 | 0 | — | — | — | 0 | 0 | — | — | |
| 鯖 江 市 | 1 | 0 | 1 | 0 | — | — | — | 1 | 0 | — | — | |
| あ わ ら 市 | 0 | 0 | 0 | 0 | — | — | — | 0 | 0 | — | — | |
| 越 前 市 | 0 | 0 | 0 | 0 | — | — | — | 0 | 0 | — | — | |
| 坂 井 市 | 0 | 0 | 0 | 0 | — | — | — | 0 | 0 | — | — | |
| 福井県小計 | 4 | 0 | 4 | 0 | — | — | — | 1 | 0 | — | — | |
| 山梨県(市を除く) | 0 | 0 | 0 | 0 | — | — | — | 0 | 0 | — | — | |
| 甲 府 市 | 1 | 0 | 1 | 0 | — | — | — | 0 | 0 | — | — | |
| 富 士 吉 田 市 | 0 | 0 | 0 | 0 | — | — | — | 0 | 0 | — | — | |
| 都 留 市 | 0 | 0 | 0 | 0 | — | — | — | 0 | 0 | — | — | |
| 山 梨 市 | 0 | 0 | 0 | 0 | — | — | — | 0 | 0 | — | — | |
| 大 月 市 | 0 | 0 | 0 | 0 | — | — | — | 0 | 0 | — | — | |
| 韮 崎 市 | 0 | 0 | 0 | 0 | — | — | — | 0 | 0 | — | — | |
| 南 アルプス 市 | 0 | 0 | 0 | 0 | — | — | — | 0 | 0 | — | — | |
| 北 杜 市 | 0 | 0 | 0 | 0 | — | — | — | 0 | 0 | — | — | |
| 甲 斐 市 | 0 | 0 | 0 | 0 | — | — | — | 0 | 0 | — | — | |
| 笛 吹 市 | 0 | 0 | 0 | 0 | — | — | — | 0 | 0 | — | — | |
| 上 野 原 市 | 0 | 0 | 0 | 0 | — | — | — | 0 | 0 | — | — | |
| 甲 州 市 | 0 | 0 | 0 | 0 | — | — | — | 0 | 0 | — | — | |
| 中 央 市 | 0 | 0 | 0 | 0 | — | — | — | 0 | 0 | — | — | |
| 山梨県小計 | 1 | 0 | 1 | 0 | — | — | — | 0 | 0 | — | — | |
| 長野県(市を除く) | 1 | 0 | 0 | 0 | — | — | — | 0 | 1 | — | — | |
| 長 野 市 | 2 | 0 | 2 | 0 | — | — | — | 2 | 0 | — | — | |
| 松 本 市 | 0 | 0 | 0 | 0 | — | — | — | 0 | 0 | — | — | |
| 上 田 市 | 0 | 0 | 0 | 0 | — | — | — | 0 | 0 | — | — | |
| 岡 谷 市 | 0 | 0 | 0 | 0 | — | — | — | 0 | 0 | — | — | |
| 飯 田 市 | 1 | 0 | 0 | 0 | — | — | — | 0 | 0 | — | — | |
| 諏 訪 市 | 0 | 0 | 0 | 0 | — | — | — | 0 | 0 | — | — | |
| 須 坂 市 | 0 | 0 | 0 | 0 | — | — | — | 0 | 0 | — | — | |
| 小 諸 市 | 0 | 0 | 0 | 0 | — | — | — | 0 | 0 | — | — | |
| 伊 那 市 | 0 | 0 | 0 | 0 | — | — | — | 0 | 0 | — | — | |
| 駒 ケ 根 市 | 0 | 0 | 0 | 0 | — | — | — | 0 | 0 | — | — | |

| 行政対応 | 苦情対応状況 | | | | | | | | | | | |
|-----------|--------|---------|--------|------|------|-------|------|--------------|------------|-----------|------------|--|
| | 苦情件数 | 報告の徴収件数 | 立入検査件数 | 測定件数 | 測定適合 | 測定不適合 | 測定不能 | 調査に基づく行政指導件数 | その他の行政指導件数 | 改善勧告までのもの | 改善命令に至ったもの | |
| 地方公共団体名 | | | | | | | | | | | | |
| 中野市 | 0 | 0 | 0 | 0 | — | — | — | 0 | 0 | — | — | |
| 大町市 | 0 | 0 | 0 | 0 | — | — | — | 0 | 0 | — | — | |
| 飯山市 | 1 | 0 | 0 | 0 | — | — | — | 0 | 1 | — | — | |
| 茅野市 | 0 | 0 | 0 | 0 | — | — | — | 0 | 0 | — | — | |
| 塩尻市 | 0 | 0 | 0 | 0 | — | — | — | 0 | 0 | — | — | |
| 佐久市 | 1 | 0 | 1 | 0 | — | — | — | 1 | 0 | — | — | |
| 千曲市 | 0 | 0 | 0 | 0 | — | — | — | 0 | 0 | — | — | |
| 東御市 | 1 | 0 | 1 | 0 | — | — | — | 0 | 0 | — | — | |
| 安曇野市 | 0 | 0 | 0 | 0 | — | — | — | 0 | 0 | — | — | |
| 長野県小計 | 7 | 0 | 4 | 0 | — | — | — | 3 | 2 | — | — | |
| 岐阜県(市を除く) | 0 | 0 | 0 | 0 | — | — | — | 0 | 0 | — | — | |
| 岐阜市 | 12 | 10 | 10 | 0 | — | — | — | 0 | 4 | — | — | |
| 大垣市 | 0 | 0 | 0 | 0 | — | — | — | 0 | 0 | — | — | |
| 高山市 | 0 | 0 | 0 | 0 | — | — | — | 0 | 0 | — | — | |
| 多治見市 | 0 | 0 | 0 | 0 | — | — | — | 0 | 0 | — | — | |
| 関市 | 0 | 0 | 0 | 0 | — | — | — | 0 | 0 | — | — | |
| 中津川市 | 0 | 0 | 0 | 0 | — | — | — | 0 | 0 | — | — | |
| 美濃市 | 0 | 0 | 0 | 0 | — | — | — | 0 | 0 | — | — | |
| 瑞浪市 | 0 | 0 | 0 | 0 | — | — | — | 0 | 0 | — | — | |
| 羽島市 | 0 | 0 | 0 | 0 | — | — | — | 0 | 0 | — | — | |
| 恵那市 | 0 | 0 | 0 | 0 | — | — | — | 0 | 0 | — | — | |
| 美濃加茂市 | 0 | 0 | 0 | 0 | — | — | — | 0 | 0 | — | — | |
| 土岐市 | 0 | 0 | 0 | 0 | — | — | — | 0 | 0 | — | — | |
| 各務原市 | 0 | 0 | 0 | 0 | — | — | — | 0 | 0 | — | — | |
| 可児市 | 0 | 0 | 0 | 0 | — | — | — | 0 | 0 | — | — | |
| 山県市 | 0 | 0 | 0 | 0 | — | — | — | 0 | 0 | — | — | |
| 瑞穂市 | 0 | 0 | 0 | 0 | — | — | — | 0 | 0 | — | — | |
| 飛騨市 | 0 | 0 | 0 | 0 | — | — | — | 0 | 0 | — | — | |
| 本巣市 | 0 | 0 | 0 | 0 | — | — | — | 0 | 0 | — | — | |
| 郡上市 | 0 | 0 | 0 | 0 | — | — | — | 0 | 0 | — | — | |
| 下呂市 | 0 | 0 | 0 | 0 | — | — | — | 0 | 0 | — | — | |
| 海津市 | 0 | 0 | 0 | 0 | — | — | — | 0 | 0 | — | — | |
| 岐阜県小計 | 12 | 10 | 10 | 0 | — | — | — | 0 | 4 | — | — | |
| 静岡県(市を除く) | 0 | 0 | 0 | 0 | — | — | — | 0 | 0 | — | — | |
| 静岡市 | 1 | 0 | 0 | 0 | — | — | — | 0 | 0 | — | — | |
| 浜松市 | 2 | 0 | 2 | 0 | — | — | — | 1 | 1 | — | — | |
| 沼津市 | 1 | 0 | 0 | 0 | — | — | — | 0 | 1 | — | — | |
| 熱海市 | 0 | 0 | 0 | 0 | — | — | — | 0 | 0 | — | — | |
| 三島市 | 0 | 0 | 0 | 0 | — | — | — | 0 | 0 | — | — | |
| 富士宮市 | 0 | 0 | 0 | 0 | — | — | — | 0 | 0 | — | — | |
| 伊東市 | 0 | 0 | 0 | 0 | — | — | — | 0 | 0 | — | — | |
| 島田市 | 0 | 0 | 0 | 0 | — | — | — | 0 | 0 | — | — | |
| 富士市 | 2 | 0 | 0 | 0 | — | — | — | 0 | 0 | — | — | |
| 磐田市 | 0 | 0 | 0 | 0 | — | — | — | 0 | 0 | — | — | |
| 焼津市 | 0 | 0 | 0 | 0 | — | — | — | 0 | 0 | — | — | |
| 掛川市 | 0 | 0 | 0 | 0 | — | — | — | 0 | 0 | — | — | |
| 藤枝市 | 0 | 0 | 0 | 0 | — | — | — | 0 | 0 | — | — | |
| 御殿場市 | 0 | 0 | 0 | 0 | — | — | — | 0 | 0 | — | — | |
| 袋井市 | 2 | 0 | 0 | 0 | — | — | — | 0 | 0 | — | — | |
| 下田市 | 0 | 0 | 0 | 0 | — | — | — | 0 | 0 | — | — | |
| 裾野市 | 0 | 0 | 0 | 0 | — | — | — | 0 | 0 | — | — | |
| 湖西市 | 0 | 0 | 0 | 0 | — | — | — | 0 | 0 | — | — | |
| 伊豆市 | 0 | 0 | 0 | 0 | — | — | — | 0 | 0 | — | — | |
| 御前崎市 | 0 | 0 | 0 | 0 | — | — | — | 0 | 0 | — | — | |
| 菊川市 | 0 | 0 | 0 | 0 | — | — | — | 0 | 0 | — | — | |
| 伊豆の国市 | 0 | 0 | 0 | 0 | — | — | — | 0 | 0 | — | — | |
| 牧之原市 | 0 | 0 | 0 | 0 | — | — | — | 0 | 0 | — | — | |
| 静岡県小計 | 8 | 0 | 2 | 0 | — | — | — | 1 | 2 | — | — | |
| 愛知県(市を除く) | 8 | 1 | 8 | 0 | — | — | — | 1 | 5 | — | — | |
| 名古屋市 | 67 | 3 | 65 | 1 | — | — | — | 58 | 0 | — | — | |
| 豊橋市 | 3 | 0 | 3 | 0 | — | — | — | 3 | 0 | — | — | |
| 岡崎市 | 5 | 0 | 3 | 0 | — | — | — | 3 | 1 | — | — | |
| 一宮市 | 8 | 8 | 8 | 0 | — | — | — | 8 | 0 | — | — | |
| 瀬戸市 | 1 | 0 | 1 | 0 | — | — | — | 1 | 0 | — | — | |
| 半田市 | 0 | 0 | 0 | 0 | — | — | — | 0 | 0 | — | — | |
| 春日井市 | 4 | 4 | 4 | 0 | — | — | — | 3 | 0 | — | — | |
| 豊川市 | 0 | 0 | 0 | 0 | — | — | — | 0 | 0 | — | — | |
| 津島市 | 0 | 0 | 0 | 0 | — | — | — | 0 | 0 | — | — | |
| 碧南市 | 2 | 0 | 0 | 0 | — | — | — | 0 | 2 | — | — | |

| 行政対応 地方公共団体名 | 苦情対応状況 | | | | | | | | | | |
|-----------------|----------|-------------|------------|----------|----------|-----------|----------|----------------------|--------------------|-------------------|--------------------|
| | 苦情 件数 | 報告の 徴収件数 | 立入検査 件数 | 測定 件数 | 測定 適合 | 測定 不適合 | 測定 不能 | 調査に基 づく行政 指導件数 | その他の 行政指導 件数 | 改善勧告 までの もの | 改善命令 に至った もの |
| 刈谷市 | 0 | 0 | 0 | 0 | — | — | — | 0 | 0 | — | — |
| 豊田市 | 1 | 0 | 1 | 0 | — | — | — | 0 | 1 | — | — |
| 安城市 | 0 | 0 | 0 | 0 | — | — | — | 0 | 0 | — | — |
| 西尾市 | 0 | 0 | 0 | 0 | — | — | — | 0 | 0 | — | — |
| 蒲郡市 | 0 | 0 | 0 | 0 | — | — | — | 0 | 0 | — | — |
| 犬山市 | 0 | 0 | 0 | 0 | — | — | — | 0 | 0 | — | — |
| 常滑市 | 0 | 0 | 0 | 0 | — | — | — | 0 | 0 | — | — |
| 江南市 | 0 | 0 | 0 | 0 | — | — | — | 0 | 0 | — | — |
| 小牧市 | 0 | 0 | 0 | 0 | — | — | — | 0 | 0 | — | — |
| 稲沢市 | 1 | 0 | 0 | 0 | — | — | — | 0 | 1 | — | — |
| 新城市 | 0 | 0 | 0 | 0 | — | — | — | 0 | 0 | — | — |
| 東海市 | 0 | 0 | 0 | 0 | — | — | — | 0 | 0 | — | — |
| 大府市 | 0 | 0 | 0 | 0 | — | — | — | 0 | 0 | — | — |
| 知多市 | 0 | 0 | 0 | 0 | — | — | — | 0 | 0 | — | — |
| 知立市 | 1 | 0 | 1 | 0 | — | — | — | 0 | 0 | — | — |
| 尾張旭市 | 0 | 0 | 0 | 0 | — | — | — | 0 | 0 | — | — |
| 高浜市 | 0 | 0 | 0 | 0 | — | — | — | 0 | 0 | — | — |
| 岩倉市 | 1 | 0 | 0 | 0 | — | — | — | 0 | 0 | — | — |
| 豊明市 | 0 | 0 | 0 | 0 | — | — | — | 0 | 0 | — | — |
| 日進市 | 1 | 0 | 0 | 0 | — | — | — | 0 | 0 | — | — |
| 田原市 | 0 | 0 | 0 | 0 | — | — | — | 0 | 0 | — | — |
| 愛西市 | 0 | 0 | 0 | 0 | — | — | — | 0 | 0 | — | — |
| 清須市 | 0 | 0 | 0 | 0 | — | — | — | 0 | 0 | — | — |
| 北名古屋 | 0 | 0 | 0 | 0 | — | — | — | 0 | 0 | — | — |
| 弥富市 | 0 | 0 | 0 | 0 | — | — | — | 0 | 0 | — | — |
| みよし市 | 0 | 0 | 0 | 0 | — | — | — | 0 | 0 | — | — |
| あま市 | 0 | 0 | 0 | 0 | — | — | — | 0 | 0 | — | — |
| 長久手市 | 0 | 0 | 0 | 0 | — | — | — | 0 | 0 | — | — |
| 愛知県小計 | 103 | 16 | 94 | 1 | — | — | — | 77 | 10 | — | — |
| 三重県(市を除く) | 0 | 0 | 0 | 0 | — | — | — | 0 | 0 | — | — |
| 津市 | 1 | 0 | 0 | 0 | — | — | — | 0 | 1 | — | — |
| 四日市 | 3 | 0 | 1 | 0 | — | — | — | 0 | 0 | — | — |
| 伊勢市 | 1 | 0 | 1 | 0 | — | — | — | 0 | 0 | — | — |
| 松阪市 | 2 | 0 | 0 | 0 | — | — | — | 0 | 0 | — | — |
| 桑名市 | 0 | 0 | 0 | 0 | — | — | — | 0 | 0 | — | — |
| 鈴鹿市 | 0 | 0 | 0 | 0 | — | — | — | 0 | 0 | — | — |
| 名張市 | 0 | 0 | 0 | 0 | — | — | — | 0 | 0 | — | — |
| 尾鷲市 | 0 | 0 | 0 | 0 | — | — | — | 0 | 0 | — | — |
| 亀山市 | 0 | 0 | 0 | 0 | — | — | — | 0 | 0 | — | — |
| 鳥羽市 | 0 | 0 | 0 | 0 | — | — | — | 0 | 0 | — | — |
| 熊野市 | 0 | 0 | 0 | 0 | — | — | — | 0 | 0 | — | — |
| いなべ市 | 0 | 0 | 0 | 0 | — | — | — | 0 | 0 | — | — |
| 志摩市 | 0 | 0 | 0 | 0 | — | — | — | 0 | 0 | — | — |
| 伊賀市 | 1 | 0 | 1 | 0 | — | — | — | 1 | 0 | — | — |
| 三重県小計 | 8 | 0 | 3 | 0 | — | — | — | 1 | 1 | — | — |
| 滋賀県(市を除く) | 1 | 0 | 0 | 0 | — | — | — | 0 | 0 | — | — |
| 大津市 | 0 | 0 | 0 | 0 | — | — | — | 0 | 0 | — | — |
| 彦根市 | 0 | 0 | 0 | 0 | — | — | — | 0 | 0 | — | — |
| 長浜市 | 0 | 0 | 0 | 0 | — | — | — | 0 | 0 | — | — |
| 近江八幡 | 0 | 0 | 0 | 0 | — | — | — | 0 | 0 | — | — |
| 草津市 | 1 | 0 | 0 | 0 | — | — | — | 0 | 0 | — | — |
| 守山市 | 0 | 0 | 0 | 0 | — | — | — | 0 | 0 | — | — |
| 栗東市 | 0 | 0 | 0 | 0 | — | — | — | 0 | 0 | — | — |
| 甲賀市 | 0 | 0 | 0 | 0 | — | — | — | 0 | 0 | — | — |
| 野洲市 | 2 | 0 | 0 | 0 | — | — | — | 0 | 0 | — | — |
| 湖南市 | 0 | 0 | 0 | 0 | — | — | — | 0 | 0 | — | — |
| 高島市 | 0 | 0 | 0 | 0 | — | — | — | 0 | 0 | — | — |
| 東近江市 | 2 | 0 | 2 | 0 | — | — | — | 2 | 0 | — | — |
| 米原市 | 0 | 0 | 0 | 0 | — | — | — | 0 | 0 | — | — |
| 滋賀県小計 | 6 | 0 | 2 | 0 | — | — | — | 2 | 0 | — | — |
| 京都府(市を除く) | 2 | 0 | 0 | 0 | — | — | — | 0 | 0 | — | — |
| 京都市 | 39 | 0 | 38 | 1 | — | — | — | 36 | 1 | — | — |
| 福知山市 | 0 | 0 | 0 | 0 | — | — | — | 0 | 0 | — | — |
| 舞鶴市 | 0 | 0 | 0 | 0 | — | — | — | 0 | 0 | — | — |
| 綾部市 | 0 | 0 | 0 | 0 | — | — | — | 0 | 0 | — | — |
| 宇治市 | 6 | 0 | 0 | 0 | — | — | — | 0 | 0 | — | — |
| 宮津市 | 0 | 0 | 0 | 0 | — | — | — | 0 | 0 | — | — |
| 亀岡市 | 1 | 0 | 0 | 0 | — | — | — | 0 | 0 | — | — |
| 城陽市 | 1 | 1 | 1 | 0 | — | — | — | 0 | 1 | — | — |
| 向日市 | 1 | 0 | 0 | 0 | — | — | — | 0 | 1 | — | — |
| 長岡京市 | 0 | 0 | 0 | 0 | — | — | — | 0 | 0 | — | — |

| 行政対応 | 苦情対応状況 | | | | | | | | | | | |
|-----------|--------|---------|--------|------|------|-------|------|--------------|------------|-----------|------------|--|
| | 苦情件数 | 報告の徴収件数 | 立入検査件数 | 測定件数 | 測定適合 | 測定不適合 | 測定不能 | 調査に基づく行政指導件数 | その他の行政指導件数 | 改善勧告までのもの | 改善命令に至ったもの | |
| 地方公共団体名 | | | | | | | | | | | | |
| 八幡市 | 2 | 0 | 0 | 0 | — | — | — | 0 | 2 | — | — | |
| 京田辺市 | 1 | 1 | 1 | 0 | — | — | — | 0 | 1 | — | — | |
| 京丹后市 | 0 | 0 | 0 | 0 | — | — | — | 0 | 0 | — | — | |
| 南丹市 | 0 | 0 | 0 | 0 | — | — | — | 0 | 0 | — | — | |
| 木津川市 | 0 | 0 | 0 | 0 | — | — | — | 0 | 0 | — | — | |
| 京都府小計 | 53 | 2 | 40 | 1 | — | — | — | 36 | 6 | — | — | |
| 大阪府(市を除く) | 1 | 0 | 0 | 0 | — | — | — | 0 | 1 | — | — | |
| 大阪市 | 93 | 0 | 91 | 11 | — | — | — | 43 | 39 | — | — | |
| 堺市 | 14 | 0 | 12 | 0 | — | — | — | 10 | 0 | — | — | |
| 岸和田市 | 0 | 0 | 0 | 0 | — | — | — | 0 | 0 | — | — | |
| 豊中市 | 9 | 1 | 7 | 0 | — | — | — | 0 | 2 | — | — | |
| 池田市 | 0 | 0 | 0 | 0 | — | — | — | 0 | 0 | — | — | |
| 吹田市 | 1 | 0 | 1 | 0 | — | — | — | 1 | 0 | — | — | |
| 泉大津市 | 1 | 0 | 0 | 0 | — | — | — | 0 | 1 | — | — | |
| 高槻市 | 1 | 0 | 1 | 0 | — | — | — | 1 | 0 | — | — | |
| 貝塚市 | 0 | 0 | 0 | 0 | — | — | — | 0 | 0 | — | — | |
| 守口市 | 2 | 0 | 1 | 0 | — | — | — | 1 | 0 | — | — | |
| 枚方市 | 0 | 0 | 0 | 0 | — | — | — | 0 | 0 | — | — | |
| 茨木市 | 1 | 0 | 1 | 0 | — | — | — | 0 | 1 | — | — | |
| 八尾市 | 7 | 0 | 7 | 0 | — | — | — | 7 | 0 | — | — | |
| 泉佐野市 | 2 | 0 | 0 | 0 | — | — | — | 0 | 0 | — | — | |
| 富田林市 | 0 | 0 | 0 | 0 | — | — | — | 0 | 0 | — | — | |
| 寝屋川市 | 7 | 0 | 7 | 0 | — | — | — | 6 | 0 | — | — | |
| 河内長野市 | 2 | 0 | 2 | 0 | — | — | — | 0 | 0 | — | — | |
| 松原市 | 3 | 0 | 2 | 0 | — | — | — | 1 | 1 | — | — | |
| 大東市 | 1 | 0 | 1 | 0 | — | — | — | 0 | 0 | — | — | |
| 和泉市 | 0 | 0 | 0 | 0 | — | — | — | 0 | 0 | — | — | |
| 箕面市 | 0 | 0 | 0 | 0 | — | — | — | 0 | 0 | — | — | |
| 柏原市 | 0 | 0 | 0 | 0 | — | — | — | 0 | 0 | — | — | |
| 羽曳野市 | 0 | 0 | 0 | 0 | — | — | — | 0 | 0 | — | — | |
| 門真市 | 1 | 1 | 1 | 0 | — | — | — | 1 | 0 | — | — | |
| 摂津市 | 1 | 0 | 1 | 0 | — | — | — | 0 | 1 | — | — | |
| 高石市 | 0 | 0 | 0 | 0 | — | — | — | 0 | 0 | — | — | |
| 藤井寺市 | 1 | 0 | 1 | 0 | — | — | — | 0 | 1 | — | — | |
| 東大阪市 | 11 | 9 | 11 | 5 | — | — | — | 6 | 3 | — | — | |
| 泉南市 | 0 | 0 | 0 | 0 | — | — | — | 0 | 0 | — | — | |
| 四條畷市 | 0 | 0 | 0 | 0 | — | — | — | 0 | 0 | — | — | |
| 交野市 | 1 | 0 | 1 | 0 | — | — | — | 1 | 0 | — | — | |
| 大阪狭山市 | 0 | 0 | 0 | 0 | — | — | — | 0 | 0 | — | — | |
| 阪南市 | 0 | 0 | 0 | 0 | — | — | — | 0 | 0 | — | — | |
| 大阪府小計 | 160 | 11 | 148 | 16 | — | — | — | 78 | 50 | — | — | |
| 兵庫県(市を除く) | 0 | 0 | 0 | 0 | — | — | — | 0 | 0 | — | — | |
| 神戸市 | 4 | 0 | 2 | 0 | — | — | — | 2 | 2 | — | — | |
| 姫路市 | 2 | 0 | 2 | 0 | — | — | — | 1 | 0 | — | — | |
| 尼崎市 | 22 | 0 | 22 | 0 | — | — | — | 22 | 0 | — | — | |
| 明石市 | 2 | 0 | 2 | 0 | — | — | — | 0 | 0 | — | — | |
| 西宮市 | 7 | 0 | 7 | 0 | — | — | — | 7 | 0 | — | — | |
| 洲本市 | 0 | 0 | 0 | 0 | — | — | — | 0 | 0 | — | — | |
| 芦屋市 | 4 | 0 | 0 | 3 | — | — | — | 0 | 0 | — | — | |
| 伊丹市 | 1 | 1 | 1 | 0 | — | — | — | 1 | 0 | — | — | |
| 相生市 | 0 | 0 | 0 | 0 | — | — | — | 0 | 0 | — | — | |
| 豊岡市 | 0 | 0 | 0 | 0 | — | — | — | 0 | 0 | — | — | |
| 加古川市 | 2 | 0 | 0 | 0 | — | — | — | 0 | 1 | — | — | |
| 赤穂市 | 1 | 1 | 1 | 0 | — | — | — | 1 | 0 | — | — | |
| 西脇市 | 0 | 0 | 0 | 0 | — | — | — | 0 | 0 | — | — | |
| 宝塚市 | 2 | 1 | 1 | 0 | — | — | — | 1 | 1 | — | — | |
| 三木市 | 0 | 0 | 0 | 0 | — | — | — | 0 | 0 | — | — | |
| 高川市 | 0 | 0 | 0 | 0 | — | — | — | 0 | 0 | — | — | |
| 川西市 | 0 | 0 | 0 | 0 | — | — | — | 0 | 0 | — | — | |
| 小野市 | 0 | 0 | 0 | 0 | — | — | — | 0 | 0 | — | — | |
| 三田市 | 0 | 0 | 0 | 0 | — | — | — | 0 | 0 | — | — | |
| 加西市 | 0 | 0 | 0 | 0 | — | — | — | 0 | 0 | — | — | |
| 篠山市 | 0 | 0 | 0 | 0 | — | — | — | 0 | 0 | — | — | |
| 養父市 | 0 | 0 | 0 | 0 | — | — | — | 0 | 0 | — | — | |
| 丹波市 | 0 | 0 | 0 | 0 | — | — | — | 0 | 0 | — | — | |
| 南あわじ市 | 0 | 0 | 0 | 0 | — | — | — | 0 | 0 | — | — | |
| 朝来市 | 0 | 0 | 0 | 0 | — | — | — | 0 | 0 | — | — | |
| 淡路市 | 0 | 0 | 0 | 0 | — | — | — | 0 | 0 | — | — | |
| 宍粟市 | 0 | 0 | 0 | 0 | — | — | — | 0 | 0 | — | — | |
| 加東市 | 0 | 0 | 0 | 0 | — | — | — | 0 | 0 | — | — | |
| たつの市 | 0 | 0 | 0 | 0 | — | — | — | 0 | 0 | — | — | |
| 兵庫県小計 | 47 | 3 | 38 | 3 | — | — | — | 35 | 4 | — | — | |

| 行政対応 地方公共団体名 | 苦情対応状況 | | | | | | | | | | |
|-----------------|----------|-------------|------------|----------|----------|-----------|----------|----------------------|--------------------|-------------------|--------------------|
| | 苦情 件数 | 報告の 徴収件数 | 立入検査 件数 | 測定 件数 | 測定 適合 | 測定 不適合 | 測定 不能 | 調査に基 づく行政 指導件数 | その他の 行政指導 件数 | 改善勧告 までの もの | 改善命令 に至った もの |
| 奈良県(市を除く) | 0 | 0 | 0 | 0 | — | — | — | 0 | 0 | — | — |
| 奈良市 | 0 | 0 | 0 | 0 | — | — | — | 0 | 0 | — | — |
| 大和高田市 | 0 | 0 | 0 | 0 | — | — | — | 0 | 0 | — | — |
| 大和郡山市 | 1 | 0 | 0 | 0 | — | — | — | 0 | 0 | — | — |
| 天理市 | 0 | 0 | 0 | 0 | — | — | — | 0 | 0 | — | — |
| 橿原市 | 3 | 0 | 0 | 1 | — | — | — | 0 | 1 | — | — |
| 桜井市 | 1 | 1 | 1 | 0 | — | — | — | 1 | 0 | — | — |
| 五條市 | 0 | 0 | 0 | 0 | — | — | — | 0 | 0 | — | — |
| 御所市 | 0 | 0 | 0 | 0 | — | — | — | 0 | 0 | — | — |
| 生駒市 | 0 | 0 | 0 | 0 | — | — | — | 0 | 0 | — | — |
| 香芝市 | 2 | 0 | 0 | 0 | — | — | — | 0 | 0 | — | — |
| 葛城市 | 0 | 0 | 0 | 0 | — | — | — | 0 | 0 | — | — |
| 宇陀市 | 0 | 0 | 0 | 0 | — | — | — | 0 | 0 | — | — |
| 奈良県小計 | 7 | 1 | 1 | 1 | — | — | — | 1 | 1 | — | — |
| 和歌山県(市を除く) | 0 | 0 | 0 | 0 | — | — | — | 0 | 0 | — | — |
| 和歌山市 | 14 | 0 | 14 | 0 | — | — | — | 0 | 0 | — | — |
| 海南市 | 0 | 0 | 0 | 0 | — | — | — | 0 | 0 | — | — |
| 橋本市 | 0 | 0 | 0 | 0 | — | — | — | 0 | 0 | — | — |
| 御田市 | 0 | 0 | 0 | 0 | — | — | — | 0 | 0 | — | — |
| 御坊市 | 0 | 0 | 0 | 0 | — | — | — | 0 | 0 | — | — |
| 田辺市 | 0 | 0 | 0 | 0 | — | — | — | 0 | 0 | — | — |
| 新宮市 | 0 | 0 | 0 | 0 | — | — | — | 0 | 0 | — | — |
| 紀の川市 | 0 | 0 | 0 | 0 | — | — | — | 0 | 0 | — | — |
| 岩出市 | 0 | 0 | 0 | 0 | — | — | — | 0 | 0 | — | — |
| 和歌山県小計 | 14 | 0 | 14 | 0 | — | — | — | 0 | 0 | — | — |
| 鳥取県(市を除く) | 0 | 0 | 0 | 0 | — | — | — | 0 | 0 | — | — |
| 鳥取市 | 5 | 0 | 4 | 0 | — | — | — | 1 | 0 | — | — |
| 米子市 | 5 | 0 | 5 | 0 | — | — | — | 0 | 5 | — | — |
| 倉吉市 | 1 | 0 | 0 | 0 | — | — | — | 1 | 0 | — | — |
| 境港市 | 2 | 0 | 0 | 0 | — | — | — | 0 | 2 | — | — |
| 鳥取県小計 | 13 | 0 | 9 | 0 | — | — | — | 2 | 7 | — | — |
| 島根県(市を除く) | 0 | 0 | 0 | 0 | — | — | — | 0 | 0 | — | — |
| 松江市 | 0 | 0 | 0 | 0 | — | — | — | 0 | 0 | — | — |
| 浜田市 | 0 | 0 | 0 | 0 | — | — | — | 0 | 0 | — | — |
| 出雲市 | 1 | 0 | 0 | 0 | — | — | — | 0 | 1 | — | — |
| 益田市 | 0 | 0 | 0 | 0 | — | — | — | 0 | 0 | — | — |
| 大田市 | 0 | 0 | 0 | 0 | — | — | — | 0 | 0 | — | — |
| 安来市 | 0 | 0 | 0 | 0 | — | — | — | 0 | 0 | — | — |
| 江津市 | 0 | 0 | 0 | 0 | — | — | — | 0 | 0 | — | — |
| 雲南市 | 0 | 0 | 0 | 0 | — | — | — | 0 | 0 | — | — |
| 島根県小計 | 1 | 0 | 0 | 0 | — | — | — | 0 | 1 | — | — |
| 岡山県(市を除く) | 0 | 0 | 0 | 0 | — | — | — | 0 | 0 | — | — |
| 岡山市 | 33 | 0 | 28 | 0 | — | — | — | 0 | 9 | — | — |
| 倉敷市 | 6 | 0 | 0 | 0 | — | — | — | 0 | 0 | — | — |
| 津山市 | 0 | 0 | 0 | 0 | — | — | — | 0 | 0 | — | — |
| 玉野市 | 0 | 0 | 0 | 0 | — | — | — | 0 | 0 | — | — |
| 笠岡市 | 0 | 0 | 0 | 0 | — | — | — | 0 | 0 | — | — |
| 井原市 | 0 | 0 | 0 | 0 | — | — | — | 0 | 0 | — | — |
| 総社市 | 0 | 0 | 0 | 0 | — | — | — | 0 | 0 | — | — |
| 高梁市 | 0 | 0 | 0 | 0 | — | — | — | 0 | 0 | — | — |
| 新見市 | 0 | 0 | 0 | 0 | — | — | — | 0 | 0 | — | — |
| 備前市 | 0 | 0 | 0 | 0 | — | — | — | 0 | 0 | — | — |
| 瀬戸内市 | 0 | 0 | 0 | 0 | — | — | — | 0 | 0 | — | — |
| 赤磐市 | 0 | 0 | 0 | 0 | — | — | — | 0 | 0 | — | — |
| 真庭市 | 0 | 0 | 0 | 0 | — | — | — | 0 | 0 | — | — |
| 美作市 | 0 | 0 | 0 | 0 | — | — | — | 0 | 0 | — | — |
| 浅口市 | 0 | 0 | 0 | 0 | — | — | — | 0 | 0 | — | — |
| 岡山県小計 | 39 | 0 | 28 | 0 | — | — | — | 0 | 9 | — | — |
| 広島県(市を除く) | 0 | 0 | 0 | 0 | — | — | — | 0 | 0 | — | — |
| 広島市 | 10 | 0 | 0 | 0 | — | — | — | 0 | 8 | — | — |
| 呉市 | 0 | 0 | 0 | 0 | — | — | — | 0 | 0 | — | — |
| 竹原市 | 0 | 0 | 0 | 0 | — | — | — | 0 | 0 | — | — |
| 三原市 | 0 | 0 | 0 | 0 | — | — | — | 0 | 0 | — | — |
| 尾道市 | 0 | 0 | 0 | 0 | — | — | — | 0 | 0 | — | — |
| 福山市 | 7 | 0 | 7 | 0 | — | — | — | 2 | 0 | — | — |
| 府中市 | 0 | 0 | 0 | 0 | — | — | — | 0 | 0 | — | — |
| 三次市 | 0 | 0 | 0 | 0 | — | — | — | 0 | 0 | — | — |
| 庄原市 | 0 | 0 | 0 | 0 | — | — | — | 0 | 0 | — | — |
| 大竹市 | 0 | 0 | 0 | 0 | — | — | — | 0 | 0 | — | — |

| 行政対応 | 苦情対応状況 | | | | | | | | | | | |
|-----------|--------|---------|--------|------|------|-------|------|--------------|------------|-----------|------------|--|
| | 苦情件数 | 報告の徴収件数 | 立入検査件数 | 測定件数 | 測定適合 | 測定不適合 | 測定不能 | 調査に基づく行政指導件数 | その他の行政指導件数 | 改善勧告までのもの | 改善命令に至ったもの | |
| 地方公共団体名 | | | | | | | | | | | | |
| 東広島市 | 1 | 0 | 0 | 0 | — | — | — | 0 | 0 | — | — | |
| 廿日市 | 0 | 0 | 0 | 0 | — | — | — | 0 | 0 | — | — | |
| 安芸高田市 | 0 | 0 | 0 | 0 | — | — | — | 0 | 0 | — | — | |
| 江田島市 | 0 | 0 | 0 | 0 | — | — | — | 0 | 0 | — | — | |
| 広島県小計 | 18 | 0 | 7 | 0 | — | — | — | 2 | 8 | — | — | |
| 山口県(市を除く) | 0 | 0 | 0 | 0 | — | — | — | 0 | 0 | — | — | |
| 下関市 | 2 | 0 | 0 | 0 | — | — | — | 0 | 0 | — | — | |
| 宇部市 | 2 | 0 | 0 | 0 | — | — | — | 0 | 0 | — | — | |
| 山口市 | 1 | 0 | 1 | 0 | — | — | — | 0 | 1 | — | — | |
| 萩市 | 0 | 0 | 0 | 0 | — | — | — | 0 | 0 | — | — | |
| 防府市 | 0 | 0 | 0 | 0 | — | — | — | 0 | 0 | — | — | |
| 下松市 | 0 | 0 | 0 | 0 | — | — | — | 0 | 0 | — | — | |
| 岩国市 | 0 | 0 | 0 | 0 | — | — | — | 0 | 0 | — | — | |
| 光市 | 0 | 0 | 0 | 0 | — | — | — | 0 | 0 | — | — | |
| 長門市 | 0 | 0 | 0 | 0 | — | — | — | 0 | 0 | — | — | |
| 柳井市 | 0 | 0 | 0 | 0 | — | — | — | 0 | 0 | — | — | |
| 美祿市 | 0 | 0 | 0 | 0 | — | — | — | 0 | 0 | — | — | |
| 周南市 | 0 | 0 | 0 | 0 | — | — | — | 0 | 0 | — | — | |
| 山陽小野田市 | 0 | 0 | 0 | 0 | — | — | — | 0 | 0 | — | — | |
| 山口県小計 | 5 | 0 | 1 | 0 | — | — | — | 0 | 1 | — | — | |
| 徳島県(市を除く) | 0 | 0 | 0 | 0 | — | — | — | 0 | 0 | — | — | |
| 徳島市 | 2 | 0 | 1 | 0 | — | — | — | 0 | 2 | — | — | |
| 鳴門市 | 0 | 0 | 0 | 0 | — | — | — | 0 | 0 | — | — | |
| 小松島市 | 0 | 0 | 0 | 0 | — | — | — | 0 | 0 | — | — | |
| 阿南市 | 0 | 0 | 0 | 0 | — | — | — | 0 | 0 | — | — | |
| 吉野川市 | 0 | 0 | 0 | 0 | — | — | — | 0 | 0 | — | — | |
| 阿波市 | 0 | 0 | 0 | 0 | — | — | — | 0 | 0 | — | — | |
| 美馬市 | 0 | 0 | 0 | 0 | — | — | — | 0 | 0 | — | — | |
| 三好市 | 0 | 0 | 0 | 0 | — | — | — | 0 | 0 | — | — | |
| 徳島県小計 | 2 | 0 | 1 | 0 | — | — | — | 0 | 2 | — | — | |
| 香川県(市を除く) | 0 | 0 | 0 | 0 | — | — | — | 0 | 0 | — | — | |
| 高松市 | 1 | 0 | 1 | 0 | — | — | — | 0 | 1 | — | — | |
| 丸亀市 | 0 | 0 | 0 | 0 | — | — | — | 0 | 0 | — | — | |
| 坂出市 | 0 | 0 | 0 | 0 | — | — | — | 0 | 0 | — | — | |
| 善通寺市 | 0 | 0 | 0 | 0 | — | — | — | 0 | 0 | — | — | |
| 観音寺市 | 0 | 0 | 0 | 0 | — | — | — | 0 | 0 | — | — | |
| さぬき市 | 0 | 0 | 0 | 0 | — | — | — | 0 | 0 | — | — | |
| 東かがわ市 | 0 | 0 | 0 | 0 | — | — | — | 0 | 0 | — | — | |
| 三豊市 | 0 | 0 | 0 | 0 | — | — | — | 0 | 0 | — | — | |
| 香川県小計 | 1 | 0 | 1 | 0 | — | — | — | 0 | 1 | — | — | |
| 愛媛県(市を除く) | 0 | 0 | 0 | 0 | — | — | — | 0 | 0 | — | — | |
| 松山市 | 1 | 0 | 1 | 0 | — | — | — | 1 | 0 | — | — | |
| 今治市 | 0 | 0 | 0 | 0 | — | — | — | 0 | 0 | — | — | |
| 宇和島市 | 0 | 0 | 0 | 0 | — | — | — | 0 | 0 | — | — | |
| 八幡浜市 | 0 | 0 | 0 | 0 | — | — | — | 0 | 0 | — | — | |
| 新居浜市 | 0 | 0 | 0 | 0 | — | — | — | 0 | 0 | — | — | |
| 西条市 | 0 | 0 | 0 | 0 | — | — | — | 0 | 0 | — | — | |
| 大洲市 | 0 | 0 | 0 | 0 | — | — | — | 0 | 0 | — | — | |
| 伊予市 | 0 | 0 | 0 | 0 | — | — | — | 0 | 0 | — | — | |
| 四国中央市 | 0 | 0 | 0 | 0 | — | — | — | 0 | 0 | — | — | |
| 西予市 | 0 | 0 | 0 | 0 | — | — | — | 0 | 0 | — | — | |
| 東温市 | 0 | 0 | 0 | 0 | — | — | — | 0 | 0 | — | — | |
| 愛媛県小計 | 1 | 0 | 1 | 0 | — | — | — | 1 | 0 | — | — | |
| 高知県(市を除く) | 0 | 0 | 0 | 0 | — | — | — | 0 | 0 | — | — | |
| 高知市 | 0 | 0 | 0 | 0 | — | — | — | 0 | 0 | — | — | |
| 室戸市 | 0 | 0 | 0 | 0 | — | — | — | 0 | 0 | — | — | |
| 安芸市 | 0 | 0 | 0 | 0 | — | — | — | 0 | 0 | — | — | |
| 南国市 | 0 | 0 | 0 | 0 | — | — | — | 0 | 0 | — | — | |
| 土佐市 | 0 | 0 | 0 | 0 | — | — | — | 0 | 0 | — | — | |
| 須崎市 | 0 | 0 | 0 | 0 | — | — | — | 0 | 0 | — | — | |
| 宿毛市 | 0 | 0 | 0 | 0 | — | — | — | 0 | 0 | — | — | |
| 土佐清水市 | 0 | 0 | 0 | 0 | — | — | — | 0 | 0 | — | — | |
| 四万十市 | 0 | 0 | 0 | 0 | — | — | — | 0 | 0 | — | — | |
| 香南市 | 0 | 0 | 0 | 0 | — | — | — | 0 | 0 | — | — | |
| 香美市 | 0 | 0 | 0 | 0 | — | — | — | 0 | 0 | — | — | |
| 高知県小計 | 0 | 0 | 0 | 0 | — | — | — | 0 | 0 | — | — | |
| 福岡県(市を除く) | 1 | 0 | 0 | 0 | — | — | — | 0 | 1 | — | — | |
| 北九州市 | 9 | 0 | 8 | 0 | — | — | — | 7 | 0 | — | — | |
| 福岡市 | 30 | 0 | 13 | 0 | — | — | — | 9 | 11 | — | — | |
| 大牟田市 | 0 | 0 | 0 | 0 | — | — | — | 0 | 0 | — | — | |
| 久留米市 | 0 | 0 | 0 | 0 | — | — | — | 0 | 0 | — | — | |
| 直方市 | 0 | 0 | 0 | 0 | — | — | — | 0 | 0 | — | — | |

| 行政対応 | 苦情対応状況 | | | | | | | | | | | |
|-----------|--------|---------|--------|------|------|-------|------|--------------|------------|-----------|------------|--|
| | 苦情件数 | 報告の徴収件数 | 立入検査件数 | 測定件数 | 測定適合 | 測定不適合 | 測定不能 | 調査に基づく行政指導件数 | その他の行政指導件数 | 改善勧告までのもの | 改善命令に至ったもの | |
| 地方公共団体名 | | | | | | | | | | | | |
| 飯塚市 | 0 | 0 | 0 | 0 | — | — | — | 0 | 0 | — | — | |
| 田川市 | 0 | 0 | 0 | 0 | — | — | — | 0 | 0 | — | — | |
| 柳川市 | 0 | 0 | 0 | 0 | — | — | — | 0 | 0 | — | — | |
| 八女市 | 0 | 0 | 0 | 0 | — | — | — | 0 | 0 | — | — | |
| 筑後市 | 0 | 0 | 0 | 0 | — | — | — | 0 | 0 | — | — | |
| 大川市 | 1 | 0 | 0 | 0 | — | — | — | 0 | 1 | — | — | |
| 行橋市 | 0 | 0 | 0 | 0 | — | — | — | 0 | 0 | — | — | |
| 豊前市 | 0 | 0 | 0 | 0 | — | — | — | 0 | 0 | — | — | |
| 中間市 | 0 | 0 | 0 | 0 | — | — | — | 0 | 0 | — | — | |
| 小郡市 | 0 | 0 | 0 | 0 | — | — | — | 0 | 0 | — | — | |
| 筑紫野市 | 0 | 0 | 0 | 0 | — | — | — | 0 | 0 | — | — | |
| 春日市 | 0 | 0 | 0 | 0 | — | — | — | 0 | 0 | — | — | |
| 大野城市 | 0 | 0 | 0 | 0 | — | — | — | 0 | 0 | — | — | |
| 宗像市 | 0 | 0 | 0 | 0 | — | — | — | 0 | 0 | — | — | |
| 太宰府市 | 1 | 0 | 1 | 0 | — | — | — | 0 | 1 | — | — | |
| 古賀市 | 0 | 0 | 0 | 0 | — | — | — | 0 | 0 | — | — | |
| 福津市 | 0 | 0 | 0 | 0 | — | — | — | 0 | 0 | — | — | |
| うきは市 | 0 | 0 | 0 | 0 | — | — | — | 0 | 0 | — | — | |
| 宮若市 | 0 | 0 | 0 | 0 | — | — | — | 0 | 0 | — | — | |
| 嘉麻市 | 0 | 0 | 0 | 0 | — | — | — | 0 | 0 | — | — | |
| 朝倉市 | 0 | 0 | 0 | 0 | — | — | — | 0 | 0 | — | — | |
| みやま市 | 1 | 0 | 1 | 0 | — | — | — | 0 | 1 | — | — | |
| 糸島市 | 1 | 0 | 0 | 0 | — | — | — | 0 | 1 | — | — | |
| 那珂川市 | 2 | 0 | 0 | 0 | — | — | — | 2 | 0 | — | — | |
| 福岡県小計 | 46 | 0 | 23 | 0 | — | — | — | 18 | 16 | — | — | |
| 佐賀県(市を除く) | 0 | 0 | 0 | 0 | — | — | — | 0 | 0 | — | — | |
| 佐賀市 | 4 | 0 | 0 | 0 | — | — | — | 0 | 0 | — | — | |
| 唐津市 | 0 | 0 | 0 | 0 | — | — | — | 0 | 0 | — | — | |
| 鳥栖市 | 0 | 0 | 0 | 0 | — | — | — | 0 | 0 | — | — | |
| 多久市 | 0 | 0 | 0 | 0 | — | — | — | 0 | 0 | — | — | |
| 伊万里市 | 0 | 0 | 0 | 0 | — | — | — | 0 | 0 | — | — | |
| 武雄市 | 0 | 0 | 0 | 0 | — | — | — | 0 | 0 | — | — | |
| 鹿島市 | 0 | 0 | 0 | 0 | — | — | — | 0 | 0 | — | — | |
| 小城市 | 0 | 0 | 0 | 0 | — | — | — | 0 | 0 | — | — | |
| 嬉野市 | 0 | 0 | 0 | 0 | — | — | — | 0 | 0 | — | — | |
| 神埼市 | 1 | 0 | 1 | 0 | — | — | — | 0 | 1 | — | — | |
| 佐賀県小計 | 5 | 0 | 1 | 0 | — | — | — | 0 | 1 | — | — | |
| 長崎県(市を除く) | 0 | 0 | 0 | 0 | — | — | — | 0 | 0 | — | — | |
| 長崎市 | 2 | 0 | 1 | 0 | — | — | — | 1 | 0 | — | — | |
| 佐世保市 | 1 | 0 | 0 | 0 | — | — | — | 0 | 1 | — | — | |
| 島原市 | 0 | 0 | 0 | 0 | — | — | — | 0 | 0 | — | — | |
| 諫早市 | 0 | 0 | 0 | 0 | — | — | — | 0 | 0 | — | — | |
| 大村市 | 0 | 0 | 0 | 0 | — | — | — | 0 | 0 | — | — | |
| 平戸市 | 0 | 0 | 0 | 0 | — | — | — | 0 | 0 | — | — | |
| 松浦市 | 0 | 0 | 0 | 0 | — | — | — | 0 | 0 | — | — | |
| 対馬市 | 0 | 0 | 0 | 0 | — | — | — | 0 | 0 | — | — | |
| 壱岐市 | 0 | 0 | 0 | 0 | — | — | — | 0 | 0 | — | — | |
| 五島市 | 0 | 0 | 0 | 0 | — | — | — | 0 | 0 | — | — | |
| 西海市 | 0 | 0 | 0 | 0 | — | — | — | 0 | 0 | — | — | |
| 雲仙市 | 0 | 0 | 0 | 0 | — | — | — | 0 | 0 | — | — | |
| 南島原市 | 0 | 0 | 0 | 0 | — | — | — | 0 | 0 | — | — | |
| 長崎県小計 | 3 | 0 | 1 | 0 | — | — | — | 1 | 1 | — | — | |
| 熊本県(市を除く) | 0 | 0 | 0 | 0 | — | — | — | 0 | 0 | — | — | |
| 熊本市 | 11 | 6 | 9 | 0 | — | — | — | 8 | 0 | — | — | |
| 八代市 | 0 | 0 | 0 | 0 | — | — | — | 0 | 0 | — | — | |
| 人吉市 | 0 | 0 | 0 | 0 | — | — | — | 0 | 0 | — | — | |
| 荒尾市 | 0 | 0 | 0 | 0 | — | — | — | 0 | 0 | — | — | |
| 水俣市 | 0 | 0 | 0 | 0 | — | — | — | 0 | 0 | — | — | |
| 玉名市 | 0 | 0 | 0 | 0 | — | — | — | 0 | 0 | — | — | |
| 山鹿市 | 0 | 0 | 0 | 0 | — | — | — | 0 | 0 | — | — | |
| 菊池市 | 0 | 0 | 0 | 0 | — | — | — | 0 | 0 | — | — | |
| 宇土市 | 0 | 0 | 0 | 0 | — | — | — | 0 | 0 | — | — | |
| 上天草市 | 0 | 0 | 0 | 0 | — | — | — | 0 | 0 | — | — | |
| 宇城市 | 0 | 0 | 0 | 0 | — | — | — | 0 | 0 | — | — | |
| 阿蘇市 | 0 | 0 | 0 | 0 | — | — | — | 0 | 0 | — | — | |
| 天草市 | 0 | 0 | 0 | 0 | — | — | — | 0 | 0 | — | — | |
| 合志市 | 1 | 0 | 0 | 0 | — | — | — | 1 | 0 | — | — | |
| 熊本県小計 | 12 | 6 | 9 | 0 | — | — | — | 9 | 0 | — | — | |

| 行政対応 地方公共団体名 | 苦情対応状況 | | | | | | | | | | |
|-----------------|----------|-------------|------------|----------|----------|-----------|----------|----------------------|--------------------|-------------------|--------------------|
| | 苦情 件数 | 報告の 徴収件数 | 立入検査 件数 | 測定 件数 | 測定 適合 | 測定 不適合 | 測定 不能 | 調査に基 づく行政 指導件数 | その他の 行政指導 件数 | 改善勧告 までの もの | 改善命令 に至った もの |
| 大分県(市を除く) | 0 | 0 | 0 | 0 | — | — | — | 0 | 0 | — | — |
| 大分市 | 3 | 1 | 3 | 0 | — | — | — | 3 | 0 | — | — |
| 別府市 | 0 | 0 | 0 | 0 | — | — | — | 0 | 0 | — | — |
| 中津市 | 0 | 0 | 0 | 0 | — | — | — | 0 | 0 | — | — |
| 日田市 | 0 | 0 | 0 | 0 | — | — | — | 0 | 0 | — | — |
| 佐伯市 | 0 | 0 | 0 | 0 | — | — | — | 0 | 0 | — | — |
| 臼杵市 | 0 | 0 | 0 | 0 | — | — | — | 0 | 0 | — | — |
| 津久見市 | 0 | 0 | 0 | 0 | — | — | — | 0 | 0 | — | — |
| 竹田市 | 0 | 0 | 0 | 0 | — | — | — | 0 | 0 | — | — |
| 豊後高田市 | 0 | 0 | 0 | 0 | — | — | — | 0 | 0 | — | — |
| 杵築市 | 0 | 0 | 0 | 0 | — | — | — | 0 | 0 | — | — |
| 宇佐市 | 0 | 0 | 0 | 0 | — | — | — | 0 | 0 | — | — |
| 豊後大野市 | 1 | 0 | 0 | 0 | — | — | — | 0 | 1 | — | — |
| 由布市 | 0 | 0 | 0 | 0 | — | — | — | 0 | 0 | — | — |
| 国東市 | 0 | 0 | 0 | 0 | — | — | — | 0 | 0 | — | — |
| 大分県小計 | 4 | 1 | 3 | 0 | — | — | — | 3 | 1 | — | — |
| 宮崎県(市を除く) | 0 | 0 | 0 | 0 | — | — | — | 0 | 0 | — | — |
| 宮崎市 | 4 | 0 | 2 | 0 | — | — | — | 2 | 1 | — | — |
| 都城市 | 2 | 0 | 1 | 0 | — | — | — | 1 | 0 | — | — |
| 延岡市 | 0 | 0 | 0 | 0 | — | — | — | 0 | 0 | — | — |
| 日南市 | 0 | 0 | 0 | 0 | — | — | — | 0 | 0 | — | — |
| 小林市 | 0 | 0 | 0 | 0 | — | — | — | 0 | 0 | — | — |
| 日向市 | 0 | 0 | 0 | 0 | — | — | — | 0 | 0 | — | — |
| 串間市 | 0 | 0 | 0 | 0 | — | — | — | 0 | 0 | — | — |
| 西都 | 0 | 0 | 0 | 0 | — | — | — | 0 | 0 | — | — |
| えびの市 | 0 | 0 | 0 | 0 | — | — | — | 0 | 0 | — | — |
| 宮崎県小計 | 6 | 0 | 3 | 0 | — | — | — | 3 | 1 | — | — |
| 鹿児島県(市を除く) | 0 | 0 | 0 | 0 | — | — | — | 0 | 0 | — | — |
| 鹿児島市 | 6 | 0 | 4 | 0 | — | — | — | 1 | 5 | — | — |
| 鹿屋市 | 0 | 0 | 0 | 0 | — | — | — | 0 | 0 | — | — |
| 枕崎市 | 0 | 0 | 0 | 0 | — | — | — | 0 | 0 | — | — |
| 阿久根市 | 0 | 0 | 0 | 0 | — | — | — | 0 | 0 | — | — |
| 出水市 | 0 | 0 | 0 | 0 | — | — | — | 0 | 0 | — | — |
| 指宿市 | 0 | 0 | 0 | 0 | — | — | — | 0 | 0 | — | — |
| 西之表市 | 0 | 0 | 0 | 0 | — | — | — | 0 | 0 | — | — |
| 垂水市 | 0 | 0 | 0 | 0 | — | — | — | 0 | 0 | — | — |
| 薩摩川内市 | 1 | 0 | 0 | 0 | — | — | — | 0 | 0 | — | — |
| 日置市 | 0 | 0 | 0 | 0 | — | — | — | 0 | 0 | — | — |
| 曾於市 | 0 | 0 | 0 | 0 | — | — | — | 0 | 0 | — | — |
| 霧島市 | 2 | 0 | 0 | 0 | — | — | — | 0 | 0 | — | — |
| いちき串木野市 | 0 | 0 | 0 | 0 | — | — | — | 0 | 0 | — | — |
| 南さつま市 | 0 | 0 | 0 | 0 | — | — | — | 0 | 0 | — | — |
| 志布志市 | 0 | 0 | 0 | 0 | — | — | — | 0 | 0 | — | — |
| 奄美市 | 0 | 0 | 0 | 0 | — | — | — | 0 | 0 | — | — |
| 南九州市 | 0 | 0 | 0 | 0 | — | — | — | 0 | 0 | — | — |
| 伊佐市 | 0 | 0 | 0 | 0 | — | — | — | 0 | 0 | — | — |
| 始良市 | 0 | 0 | 0 | 0 | — | — | — | 0 | 0 | — | — |
| 鹿児島県小計 | 9 | 0 | 4 | 0 | — | — | — | 1 | 5 | — | — |
| 沖縄県(市を除く) | 0 | 0 | 0 | 0 | — | — | — | 0 | 0 | — | — |
| 那覇市 | 2 | 0 | 1 | 0 | — | — | — | 1 | 0 | — | — |
| 宜野湾市 | 0 | 0 | 0 | 0 | — | — | — | 0 | 0 | — | — |
| 石垣市 | 2 | 0 | 0 | 1 | — | — | — | 0 | 2 | — | — |
| 浦添市 | 3 | 0 | 0 | 0 | — | — | — | 0 | 0 | — | — |
| 名護市 | 0 | 0 | 0 | 0 | — | — | — | 0 | 0 | — | — |
| 糸満市 | 0 | 0 | 0 | 0 | — | — | — | 0 | 0 | — | — |
| 沖縄市 | 0 | 0 | 0 | 0 | — | — | — | 0 | 0 | — | — |
| 豊見城市 | 0 | 0 | 0 | 0 | — | — | — | 0 | 0 | — | — |
| うるま市 | 0 | 0 | 0 | 0 | — | — | — | 0 | 0 | — | — |
| 宮古島市 | 0 | 0 | 0 | 0 | — | — | — | 0 | 0 | — | — |
| 南城市 | 0 | 0 | 0 | 0 | — | — | — | 0 | 0 | — | — |
| 沖縄県小計 | 7 | 0 | 1 | 1 | — | — | — | 1 | 2 | — | — |
| 合計 | 1022 | 113 | 691 | 38 | — | — | — | 425 | 275 | — | — |

表 14 振動規制法に基づく道路交通振動に係る要請の状況

表 14-1 令和元年度中に要請を行ったもの

該当なし

表 14-2 平成24年度～平成30年度中に要請がなされ、平成30年度中に対策がとられたもの

該当なし

表 14-3 平成24年度～平成30年度中に要請がなされ、令和元年度中に対策がとられたもの

該当なし

表15 道路交通振動に関する苦情対応状況
表15-1 指定地域内における苦情対応状況

| 行政対応 地方公共団体名 | 苦情件数 | 測定・未測定 | 件数 | 道路管理者に対する要請 | 都道府県公安委員会に対する要請 | 要請以外の道路管理者に対する措置 | 要請以外の都道府県公安委員会に対する措置 | 措置を行わなかったもの |
|-----------------|------|--------|------|-------------|-----------------|------------------|----------------------|-------------|
| 北海道(市を除く) | 0 | 測定 | 適合 | 0 | 0 | 0 | 0 | 0 |
| | | 測定 | 不適合 | 0 | | | | |
| | | 測定 | 判定不能 | 0 | | | | |
| | | 未測定 | | 0 | | | | |
| 札幌市 | 1 | 測定 | 適合 | 1 | 0 | 0 | 0 | 1 |
| | | 測定 | 不適合 | 0 | | | | |
| | | 測定 | 判定不能 | 0 | | | | |
| | | 未測定 | | 0 | | | | |
| 函館市 | 0 | 測定 | 適合 | 0 | 0 | 0 | 0 | 0 |
| | | 測定 | 不適合 | 0 | | | | |
| | | 測定 | 判定不能 | 0 | | | | |
| | | 未測定 | | 0 | | | | |
| 小樽市 | 0 | 測定 | 適合 | 0 | 0 | 0 | 0 | 0 |
| | | 測定 | 不適合 | 0 | | | | |
| | | 測定 | 判定不能 | 0 | | | | |
| | | 未測定 | | 0 | | | | |
| 旭川市 | 0 | 測定 | 適合 | 0 | 0 | 0 | 0 | 0 |
| | | 測定 | 不適合 | 0 | | | | |
| | | 測定 | 判定不能 | 0 | | | | |
| | | 未測定 | | 0 | | | | |
| 室蘭市 | 0 | 測定 | 適合 | 0 | 0 | 0 | 0 | 0 |
| | | 測定 | 不適合 | 0 | | | | |
| | | 測定 | 判定不能 | 0 | | | | |
| | | 未測定 | | 0 | | | | |
| 釧路市 | 0 | 測定 | 適合 | 0 | 0 | 0 | 0 | 0 |
| | | 測定 | 不適合 | 0 | | | | |
| | | 測定 | 判定不能 | 0 | | | | |
| | | 未測定 | | 0 | | | | |
| 帯広市 | 0 | 測定 | 適合 | 0 | 0 | 0 | 0 | 0 |
| | | 測定 | 不適合 | 0 | | | | |
| | | 測定 | 判定不能 | 0 | | | | |
| | | 未測定 | | 0 | | | | |
| 北見市 | 0 | 測定 | 適合 | 0 | 0 | 0 | 0 | 0 |
| | | 測定 | 不適合 | 0 | | | | |
| | | 測定 | 判定不能 | 0 | | | | |
| | | 未測定 | | 0 | | | | |
| 夕張市 | 0 | 測定 | 適合 | 0 | 0 | 0 | 0 | 0 |
| | | 測定 | 不適合 | 0 | | | | |
| | | 測定 | 判定不能 | 0 | | | | |
| | | 未測定 | | 0 | | | | |
| 岩見沢市 | 0 | 測定 | 適合 | 0 | 0 | 0 | 0 | 0 |
| | | 測定 | 不適合 | 0 | | | | |
| | | 測定 | 判定不能 | 0 | | | | |
| | | 未測定 | | 0 | | | | |
| 網走市 | 0 | 測定 | 適合 | 0 | 0 | 0 | 0 | 0 |
| | | 測定 | 不適合 | 0 | | | | |
| | | 測定 | 判定不能 | 0 | | | | |
| | | 未測定 | | 0 | | | | |
| 留萌市 | 0 | 測定 | 適合 | 0 | 0 | 0 | 0 | 0 |
| | | 測定 | 不適合 | 0 | | | | |
| | | 測定 | 判定不能 | 0 | | | | |
| | | 未測定 | | 0 | | | | |
| 苫小牧市 | 0 | 測定 | 適合 | 0 | 0 | 0 | 0 | 0 |
| | | 測定 | 不適合 | 0 | | | | |
| | | 測定 | 判定不能 | 0 | | | | |
| | | 未測定 | | 0 | | | | |
| 稚内市 | 0 | 測定 | 適合 | 0 | 0 | 0 | 0 | 0 |
| | | 測定 | 不適合 | 0 | | | | |
| | | 測定 | 判定不能 | 0 | | | | |
| | | 未測定 | | 0 | | | | |
| 美唄市 | 0 | 測定 | 適合 | 0 | 0 | 0 | 0 | 0 |
| | | 測定 | 不適合 | 0 | | | | |
| | | 測定 | 判定不能 | 0 | | | | |
| | | 未測定 | | 0 | | | | |
| 芦別市 | 0 | 測定 | 適合 | 0 | 0 | 0 | 0 | 0 |
| | | 測定 | 不適合 | 0 | | | | |
| | | 測定 | 判定不能 | 0 | | | | |
| | | 未測定 | | 0 | | | | |
| 江別市 | 0 | 測定 | 適合 | 0 | 0 | 0 | 0 | 0 |
| | | 測定 | 不適合 | 0 | | | | |
| | | 測定 | 判定不能 | 0 | | | | |
| | | 未測定 | | 0 | | | | |
| 赤平市 | 0 | 測定 | 適合 | 0 | 0 | 0 | 0 | 0 |
| | | 測定 | 不適合 | 0 | | | | |
| | | 測定 | 判定不能 | 0 | | | | |
| | | 未測定 | | 0 | | | | |
| 紋別市 | 0 | 測定 | 適合 | 0 | 0 | 0 | 0 | 0 |
| | | 測定 | 不適合 | 0 | | | | |
| | | 測定 | 判定不能 | 0 | | | | |
| | | 未測定 | | 0 | | | | |
| 士別市 | 0 | 測定 | 適合 | 0 | 0 | 0 | 0 | 0 |
| | | 測定 | 不適合 | 0 | | | | |
| | | 測定 | 判定不能 | 0 | | | | |
| | | 未測定 | | 0 | | | | |
| 名寄市 | 0 | 測定 | 適合 | 0 | 0 | 0 | 0 | 0 |
| | | 測定 | 不適合 | 0 | | | | |
| | | 測定 | 判定不能 | 0 | | | | |
| | | 未測定 | | 0 | | | | |
| 三笠市 | 0 | 測定 | 適合 | 0 | 0 | 0 | 0 | 0 |
| | | 測定 | 不適合 | 0 | | | | |
| | | 測定 | 判定不能 | 0 | | | | |
| | | 未測定 | | 0 | | | | |
| 根室市 | 0 | 測定 | 適合 | 0 | 0 | 0 | 0 | 0 |
| | | 測定 | 不適合 | 0 | | | | |
| | | 測定 | 判定不能 | 0 | | | | |
| | | 未測定 | | 0 | | | | |

| 行政対応 地方公共団体名 | 苦情件数 | 測定・ 未測定 | 件 数 | 道路管理者に対する 要請 | 都道府県公安委員会に 対する要請 | 要請以外の道路管理者 に対する措置 | 要請以外の都道府県公 安委員会に対する措置 | 措置を行わなかった もの |
|-----------------|------|------------|---------|-----------------|---------------------|----------------------|--------------------------|-----------------|
| 千 歳 市 | 1 | 測定 | 適 合 | 1 | | | 1 | 0 |
| | | | 不 適 合 | 0 | 0 | 0 | 0 | 0 |
| | | | 判 定 不 能 | 0 | 0 | 0 | 0 | 0 |
| | | 未測定 | 0 | 0 | 0 | 0 | 0 | 0 |
| 滝 川 市 | 0 | 測定 | 適 合 | 0 | 0 | 0 | 0 | 0 |
| | | | 不 適 合 | 0 | 0 | 0 | 0 | 0 |
| | | | 判 定 不 能 | 0 | 0 | 0 | 0 | 0 |
| | | 未測定 | 0 | 0 | 0 | 0 | 0 | |
| 砂 川 市 | 0 | 測定 | 適 合 | 0 | 0 | 0 | 0 | 0 |
| | | | 不 適 合 | 0 | 0 | 0 | 0 | 0 |
| | | | 判 定 不 能 | 0 | 0 | 0 | 0 | 0 |
| | | 未測定 | 0 | 0 | 0 | 0 | 0 | |
| 歌 志 内 市 | 0 | 測定 | 適 合 | 0 | 0 | 0 | 0 | 0 |
| | | | 不 適 合 | 0 | 0 | 0 | 0 | 0 |
| | | | 判 定 不 能 | 0 | 0 | 0 | 0 | 0 |
| | | 未測定 | 0 | 0 | 0 | 0 | 0 | |
| 深 川 市 | 0 | 測定 | 適 合 | 0 | 0 | 0 | 0 | 0 |
| | | | 不 適 合 | 0 | 0 | 0 | 0 | 0 |
| | | | 判 定 不 能 | 0 | 0 | 0 | 0 | 0 |
| | | 未測定 | 0 | 0 | 0 | 0 | 0 | |
| 富 良 野 市 | 0 | 測定 | 適 合 | 0 | 0 | 0 | 0 | 0 |
| | | | 不 適 合 | 0 | 0 | 0 | 0 | 0 |
| | | | 判 定 不 能 | 0 | 0 | 0 | 0 | 0 |
| | | 未測定 | 0 | 0 | 0 | 0 | 0 | |
| 登 別 市 | 0 | 測定 | 適 合 | 0 | 0 | 0 | 0 | 0 |
| | | | 不 適 合 | 0 | 0 | 0 | 0 | 0 |
| | | | 判 定 不 能 | 0 | 0 | 0 | 0 | 0 |
| | | 未測定 | 0 | 0 | 0 | 0 | 0 | |
| 恵 庭 市 | 0 | 測定 | 適 合 | 0 | 0 | 0 | 0 | 0 |
| | | | 不 適 合 | 0 | 0 | 0 | 0 | 0 |
| | | | 判 定 不 能 | 0 | 0 | 0 | 0 | 0 |
| | | 未測定 | 0 | 0 | 0 | 0 | 0 | |
| 伊 達 市 | 0 | 測定 | 適 合 | 0 | 0 | 0 | 0 | 0 |
| | | | 不 適 合 | 0 | 0 | 0 | 0 | 0 |
| | | | 判 定 不 能 | 0 | 0 | 0 | 0 | 0 |
| | | 未測定 | 0 | 0 | 0 | 0 | 0 | |
| 北 広 島 市 | 0 | 測定 | 適 合 | 0 | 0 | 0 | 0 | 0 |
| | | | 不 適 合 | 0 | 0 | 0 | 0 | 0 |
| | | | 判 定 不 能 | 0 | 0 | 0 | 0 | 0 |
| | | 未測定 | 0 | 0 | 0 | 0 | 0 | |
| 石 狩 市 | 0 | 測定 | 適 合 | 0 | 0 | 0 | 0 | 0 |
| | | | 不 適 合 | 0 | 0 | 0 | 0 | 0 |
| | | | 判 定 不 能 | 0 | 0 | 0 | 0 | 0 |
| | | 未測定 | 0 | 0 | 0 | 0 | 0 | |
| 北 斗 市 | 0 | 測定 | 適 合 | 0 | 0 | 0 | 0 | 0 |
| | | | 不 適 合 | 0 | 0 | 0 | 0 | 0 |
| | | | 判 定 不 能 | 0 | 0 | 0 | 0 | 0 |
| | | 未測定 | 0 | 0 | 0 | 0 | 0 | |
| 北海道小計 | 2 | 測定 | 適 合 | 2 | 0 | 0 | 1 | 0 |
| | | | 不 適 合 | 0 | 0 | 0 | 0 | 0 |
| | | | 判 定 不 能 | 0 | 0 | 0 | 0 | 0 |
| | | 未測定 | 0 | 0 | 0 | 0 | 0 | |
| 青森県(市を除く) | 0 | 測定 | 適 合 | 0 | 0 | 0 | 0 | 0 |
| | | | 不 適 合 | 0 | 0 | 0 | 0 | 0 |
| | | | 判 定 不 能 | 0 | 0 | 0 | 0 | 0 |
| | | 未測定 | 0 | 0 | 0 | 0 | 0 | |
| 青 森 市 | 0 | 測定 | 適 合 | 0 | 0 | 0 | 0 | 0 |
| | | | 不 適 合 | 0 | 0 | 0 | 0 | 0 |
| | | | 判 定 不 能 | 0 | 0 | 0 | 0 | 0 |
| | | 未測定 | 0 | 0 | 0 | 0 | 0 | |
| 弘 前 市 | 0 | 測定 | 適 合 | 0 | 0 | 0 | 0 | 0 |
| | | | 不 適 合 | 0 | 0 | 0 | 0 | 0 |
| | | | 判 定 不 能 | 0 | 0 | 0 | 0 | 0 |
| | | 未測定 | 0 | 0 | 0 | 0 | 0 | |
| 八 戸 市 | 1 | 測定 | 適 合 | 0 | 0 | 0 | 0 | 0 |
| | | | 不 適 合 | 0 | 0 | 0 | 0 | 0 |
| | | | 判 定 不 能 | 0 | 0 | 0 | 0 | 0 |
| | | 未測定 | 1 | 0 | 0 | 0 | 1 | |
| 黒 石 市 | 0 | 測定 | 適 合 | 0 | 0 | 0 | 0 | 0 |
| | | | 不 適 合 | 0 | 0 | 0 | 0 | 0 |
| | | | 判 定 不 能 | 0 | 0 | 0 | 0 | 0 |
| | | 未測定 | 0 | 0 | 0 | 0 | 0 | |
| 五 所 川 原 市 | 0 | 測定 | 適 合 | 0 | 0 | 0 | 0 | 0 |
| | | | 不 適 合 | 0 | 0 | 0 | 0 | 0 |
| | | | 判 定 不 能 | 0 | 0 | 0 | 0 | 0 |
| | | 未測定 | 0 | 0 | 0 | 0 | 0 | |
| 十 和 田 市 | 0 | 測定 | 適 合 | 0 | 0 | 0 | 0 | 0 |
| | | | 不 適 合 | 0 | 0 | 0 | 0 | 0 |
| | | | 判 定 不 能 | 0 | 0 | 0 | 0 | 0 |
| | | 未測定 | 0 | 0 | 0 | 0 | 0 | |
| 三 沢 市 | 0 | 測定 | 適 合 | 0 | 0 | 0 | 0 | 0 |
| | | | 不 適 合 | 0 | 0 | 0 | 0 | 0 |
| | | | 判 定 不 能 | 0 | 0 | 0 | 0 | 0 |
| | | 未測定 | 0 | 0 | 0 | 0 | 0 | |
| む つ 市 | 0 | 測定 | 適 合 | 0 | 0 | 0 | 0 | 0 |
| | | | 不 適 合 | 0 | 0 | 0 | 0 | 0 |
| | | | 判 定 不 能 | 0 | 0 | 0 | 0 | 0 |
| | | 未測定 | 0 | 0 | 0 | 0 | 0 | |
| つ が る 市 | 0 | 測定 | 適 合 | 0 | 0 | 0 | 0 | 0 |
| | | | 不 適 合 | 0 | 0 | 0 | 0 | 0 |
| | | | 判 定 不 能 | 0 | 0 | 0 | 0 | 0 |
| | | 未測定 | 0 | 0 | 0 | 0 | 0 | |
| 平 川 市 | 0 | 測定 | 適 合 | 0 | 0 | 0 | 0 | 0 |
| | | | 不 適 合 | 0 | 0 | 0 | 0 | 0 |
| | | | 判 定 不 能 | 0 | 0 | 0 | 0 | 0 |
| | | 未測定 | 0 | 0 | 0 | 0 | 0 | |
| 青森県小計 | 1 | 測定 | 適 合 | 0 | 0 | 0 | 0 | 0 |
| | | | 不 適 合 | 0 | 0 | 0 | 0 | 0 |
| | | | 判 定 不 能 | 0 | 0 | 0 | 0 | 0 |
| | | 未測定 | 1 | 0 | 0 | 0 | 1 | |

| 行政対応 地方公共団体名 | 苦情件数 | 測定・ 未測定 | 件 数 | 道路管理者に対する 要請 | 都道府県公安委員会に 対する要請 | 要請以外の道路管理者 に対する措置 | 要請以外の都道府県公 安委員会に対する措置 | 措置を行わなかった もの | |
|-----------------|------|------------|------|-----------------|---------------------|----------------------|--------------------------|-----------------|---|
| 岩手県(市を除く) | 0 | 測定 | 適合 | 0 | | | 0 | 0 | 0 |
| | | | 不適合 | 0 | 0 | 0 | 0 | 0 | 0 |
| | | | 判定不能 | 0 | 0 | 0 | 0 | 0 | 0 |
| | | | 未測定 | 0 | | | 0 | 0 | 0 |
| 盛 岡 市 | 0 | 測定 | 適合 | 0 | | | 0 | 0 | 0 |
| | | | 不適合 | 0 | 0 | 0 | 0 | 0 | |
| | | | 判定不能 | 0 | 0 | 0 | 0 | 0 | |
| | | | 未測定 | 0 | | | 0 | 0 | |
| 宮 古 市 | 0 | 測定 | 適合 | 0 | | | 0 | 0 | 0 |
| | | | 不適合 | 0 | 0 | 0 | 0 | 0 | |
| | | | 判定不能 | 0 | 0 | 0 | 0 | 0 | |
| | | | 未測定 | 0 | | | 0 | 0 | |
| 大 船 渡 市 | 0 | 測定 | 適合 | 0 | | | 0 | 0 | 0 |
| | | | 不適合 | 0 | 0 | 0 | 0 | 0 | |
| | | | 判定不能 | 0 | 0 | 0 | 0 | 0 | |
| | | | 未測定 | 0 | | | 0 | 0 | |
| 花 巻 市 | 0 | 測定 | 適合 | 0 | | | 0 | 0 | 0 |
| | | | 不適合 | 0 | 0 | 0 | 0 | 0 | |
| | | | 判定不能 | 0 | 0 | 0 | 0 | 0 | |
| | | | 未測定 | 0 | | | 0 | 0 | |
| 北 上 市 | 0 | 測定 | 適合 | 0 | | | 0 | 0 | 0 |
| | | | 不適合 | 0 | 0 | 0 | 0 | 0 | |
| | | | 判定不能 | 0 | 0 | 0 | 0 | 0 | |
| | | | 未測定 | 0 | | | 0 | 0 | |
| 久 慈 市 | 0 | 測定 | 適合 | 0 | | | 0 | 0 | 0 |
| | | | 不適合 | 0 | 0 | 0 | 0 | 0 | |
| | | | 判定不能 | 0 | 0 | 0 | 0 | 0 | |
| | | | 未測定 | 0 | | | 0 | 0 | |
| 遠 野 市 | 0 | 測定 | 適合 | 0 | | | 0 | 0 | 0 |
| | | | 不適合 | 0 | 0 | 0 | 0 | 0 | |
| | | | 判定不能 | 0 | 0 | 0 | 0 | 0 | |
| | | | 未測定 | 0 | | | 0 | 0 | |
| 一 関 市 | 0 | 測定 | 適合 | 0 | | | 0 | 0 | 0 |
| | | | 不適合 | 0 | 0 | 0 | 0 | 0 | |
| | | | 判定不能 | 0 | 0 | 0 | 0 | 0 | |
| | | | 未測定 | 0 | | | 0 | 0 | |
| 陸 前 高 田 市 | 0 | 測定 | 適合 | 0 | | | 0 | 0 | 0 |
| | | | 不適合 | 0 | 0 | 0 | 0 | 0 | |
| | | | 判定不能 | 0 | 0 | 0 | 0 | 0 | |
| | | | 未測定 | 0 | | | 0 | 0 | |
| 釜 石 市 | 0 | 測定 | 適合 | 0 | | | 0 | 0 | 0 |
| | | | 不適合 | 0 | 0 | 0 | 0 | 0 | |
| | | | 判定不能 | 0 | 0 | 0 | 0 | 0 | |
| | | | 未測定 | 0 | | | 0 | 0 | |
| 二 戸 市 | 0 | 測定 | 適合 | 0 | | | 0 | 0 | 0 |
| | | | 不適合 | 0 | 0 | 0 | 0 | 0 | |
| | | | 判定不能 | 0 | 0 | 0 | 0 | 0 | |
| | | | 未測定 | 0 | | | 0 | 0 | |
| 八 幡 平 市 | 0 | 測定 | 適合 | 0 | | | 0 | 0 | 0 |
| | | | 不適合 | 0 | 0 | 0 | 0 | 0 | |
| | | | 判定不能 | 0 | 0 | 0 | 0 | 0 | |
| | | | 未測定 | 0 | | | 0 | 0 | |
| 奥 州 市 | 0 | 測定 | 適合 | 0 | | | 0 | 0 | 0 |
| | | | 不適合 | 0 | 0 | 0 | 0 | 0 | |
| | | | 判定不能 | 0 | 0 | 0 | 0 | 0 | |
| | | | 未測定 | 0 | | | 0 | 0 | |
| 滝 沢 市 | 0 | 測定 | 適合 | 0 | | | 0 | 0 | 0 |
| | | | 不適合 | 0 | 0 | 0 | 0 | 0 | |
| | | | 判定不能 | 0 | 0 | 0 | 0 | 0 | |
| | | | 未測定 | 0 | | | 0 | 0 | |
| 岩手県小計 | 0 | 測定 | 適合 | 0 | | | 0 | 0 | 0 |
| | | | 不適合 | 0 | 0 | 0 | 0 | 0 | |
| | | | 判定不能 | 0 | 0 | 0 | 0 | 0 | |
| | | | 未測定 | 0 | | | 0 | 0 | |
| 宮城県(市を除く) | 0 | 測定 | 適合 | 0 | | | 0 | 0 | 0 |
| | | | 不適合 | 0 | 0 | 0 | 0 | 0 | |
| | | | 判定不能 | 0 | 0 | 0 | 0 | 0 | |
| | | | 未測定 | 0 | | | 0 | 0 | |
| 仙 台 市 | 1 | 測定 | 適合 | 0 | | | 0 | 0 | 0 |
| | | | 不適合 | 0 | 0 | 0 | 0 | 0 | |
| | | | 判定不能 | 0 | 0 | 0 | 0 | 0 | |
| | | | 未測定 | 1 | | | 0 | 0 | 1 |
| 石 巻 市 | 0 | 測定 | 適合 | 0 | | | 0 | 0 | 0 |
| | | | 不適合 | 0 | 0 | 0 | 0 | 0 | |
| | | | 判定不能 | 0 | 0 | 0 | 0 | 0 | |
| | | | 未測定 | 0 | | | 0 | 0 | |
| 塩 竈 市 | 0 | 測定 | 適合 | 0 | | | 0 | 0 | 0 |
| | | | 不適合 | 0 | 0 | 0 | 0 | 0 | |
| | | | 判定不能 | 0 | 0 | 0 | 0 | 0 | |
| | | | 未測定 | 0 | | | 0 | 0 | |
| 気 仙 沼 市 | 0 | 測定 | 適合 | 0 | | | 0 | 0 | 0 |
| | | | 不適合 | 0 | 0 | 0 | 0 | 0 | |
| | | | 判定不能 | 0 | 0 | 0 | 0 | 0 | |
| | | | 未測定 | 0 | | | 0 | 0 | |
| 白 石 市 | 0 | 測定 | 適合 | 0 | | | 0 | 0 | 0 |
| | | | 不適合 | 0 | 0 | 0 | 0 | 0 | |
| | | | 判定不能 | 0 | 0 | 0 | 0 | 0 | |
| | | | 未測定 | 0 | | | 0 | 0 | |
| 名 取 市 | 0 | 測定 | 適合 | 0 | | | 0 | 0 | 0 |
| | | | 不適合 | 0 | 0 | 0 | 0 | 0 | |
| | | | 判定不能 | 0 | 0 | 0 | 0 | 0 | |
| | | | 未測定 | 0 | | | 0 | 0 | |
| 角 田 市 | 0 | 測定 | 適合 | 0 | | | 0 | 0 | 0 |
| | | | 不適合 | 0 | 0 | 0 | 0 | 0 | |
| | | | 判定不能 | 0 | 0 | 0 | 0 | 0 | |
| | | | 未測定 | 0 | | | 0 | 0 | |
| 多 賀 城 市 | 0 | 測定 | 適合 | 0 | | | 0 | 0 | 0 |
| | | | 不適合 | 0 | 0 | 0 | 0 | 0 | |
| | | | 判定不能 | 0 | 0 | 0 | 0 | 0 | |
| | | | 未測定 | 0 | | | 0 | 0 | |

| 行政対応 地方公共団体名 | 苦情件数 | 測定・ 未測定 | 件 数 | 道路管理者に対する 要請 | 都道府県公安委員会に 対する要請 | 要請以外の道路管理者 に対する措置 | 要請以外の都道府県公 安委員会に対する措置 | 措置を行わなかった もの |
|-----------------|------|------------|---------|-----------------|---------------------|----------------------|--------------------------|-----------------|
| 岩 沼 市 | 0 | 測定 | 適 合 | 0 | 0 | 0 | 0 | 0 |
| | | | 不 適 合 | 0 | | | | |
| | | | 判 定 不 能 | 0 | | | | |
| | | | 未測定 | 0 | | | | |
| 登 米 市 | 0 | 測定 | 適 合 | 0 | 0 | 0 | 0 | 0 |
| | | | 不 適 合 | 0 | | | | |
| | | | 判 定 不 能 | 0 | | | | |
| | | | 未測定 | 0 | | | | |
| 栗 原 市 | 0 | 測定 | 適 合 | 0 | 0 | 0 | 0 | 0 |
| | | | 不 適 合 | 0 | | | | |
| | | | 判 定 不 能 | 0 | | | | |
| | | | 未測定 | 0 | | | | |
| 東 松 島 市 | 0 | 測定 | 適 合 | 0 | 0 | 0 | 0 | 0 |
| | | | 不 適 合 | 0 | | | | |
| | | | 判 定 不 能 | 0 | | | | |
| | | | 未測定 | 0 | | | | |
| 大 崎 市 | 0 | 測定 | 適 合 | 0 | 0 | 0 | 0 | 0 |
| | | | 不 適 合 | 0 | | | | |
| | | | 判 定 不 能 | 0 | | | | |
| | | | 未測定 | 0 | | | | |
| 富 谷 市 | 0 | 測定 | 適 合 | 0 | 0 | 0 | 0 | 0 |
| | | | 不 適 合 | 0 | | | | |
| | | | 判 定 不 能 | 0 | | | | |
| | | | 未測定 | 0 | | | | |
| 宮城県小計 | 1 | 測定 | 適 合 | 0 | 0 | 0 | 0 | 0 |
| | | | 不 適 合 | 0 | | | | |
| | | | 判 定 不 能 | 0 | | | | |
| | | | 未測定 | 1 | | | | |
| 秋田県(市を除く) | 0 | 測定 | 適 合 | 0 | 0 | 0 | 0 | 0 |
| | | | 不 適 合 | 0 | | | | |
| | | | 判 定 不 能 | 0 | | | | |
| | | | 未測定 | 0 | | | | |
| 秋 田 市 | 0 | 測定 | 適 合 | 0 | 0 | 0 | 0 | 0 |
| | | | 不 適 合 | 0 | | | | |
| | | | 判 定 不 能 | 0 | | | | |
| | | | 未測定 | 0 | | | | |
| 能 代 市 | 0 | 測定 | 適 合 | 0 | 0 | 0 | 0 | 0 |
| | | | 不 適 合 | 0 | | | | |
| | | | 判 定 不 能 | 0 | | | | |
| | | | 未測定 | 0 | | | | |
| 横 手 市 | 0 | 測定 | 適 合 | 0 | 0 | 0 | 0 | 0 |
| | | | 不 適 合 | 0 | | | | |
| | | | 判 定 不 能 | 0 | | | | |
| | | | 未測定 | 0 | | | | |
| 大 館 市 | 0 | 測定 | 適 合 | 0 | 0 | 0 | 0 | 0 |
| | | | 不 適 合 | 0 | | | | |
| | | | 判 定 不 能 | 0 | | | | |
| | | | 未測定 | 0 | | | | |
| 男 鹿 市 | 0 | 測定 | 適 合 | 0 | 0 | 0 | 0 | 0 |
| | | | 不 適 合 | 0 | | | | |
| | | | 判 定 不 能 | 0 | | | | |
| | | | 未測定 | 0 | | | | |
| 湯 沢 市 | 0 | 測定 | 適 合 | 0 | 0 | 0 | 0 | 0 |
| | | | 不 適 合 | 0 | | | | |
| | | | 判 定 不 能 | 0 | | | | |
| | | | 未測定 | 0 | | | | |
| 鹿 角 市 | 0 | 測定 | 適 合 | 0 | 0 | 0 | 0 | 0 |
| | | | 不 適 合 | 0 | | | | |
| | | | 判 定 不 能 | 0 | | | | |
| | | | 未測定 | 0 | | | | |
| 由 利 本 荘 市 | 0 | 測定 | 適 合 | 0 | 0 | 0 | 0 | 0 |
| | | | 不 適 合 | 0 | | | | |
| | | | 判 定 不 能 | 0 | | | | |
| | | | 未測定 | 0 | | | | |
| 湯 上 市 | 0 | 測定 | 適 合 | 0 | 0 | 0 | 0 | 0 |
| | | | 不 適 合 | 0 | | | | |
| | | | 判 定 不 能 | 0 | | | | |
| | | | 未測定 | 0 | | | | |
| 大 仙 市 | 0 | 測定 | 適 合 | 0 | 0 | 0 | 0 | 0 |
| | | | 不 適 合 | 0 | | | | |
| | | | 判 定 不 能 | 0 | | | | |
| | | | 未測定 | 0 | | | | |
| 北 秋 田 市 | 0 | 測定 | 適 合 | 0 | 0 | 0 | 0 | 0 |
| | | | 不 適 合 | 0 | | | | |
| | | | 判 定 不 能 | 0 | | | | |
| | | | 未測定 | 0 | | | | |
| に か ほ 市 | 0 | 測定 | 適 合 | 0 | 0 | 0 | 0 | 0 |
| | | | 不 適 合 | 0 | | | | |
| | | | 判 定 不 能 | 0 | | | | |
| | | | 未測定 | 0 | | | | |
| 仙 北 市 | 0 | 測定 | 適 合 | 0 | 0 | 0 | 0 | 0 |
| | | | 不 適 合 | 0 | | | | |
| | | | 判 定 不 能 | 0 | | | | |
| | | | 未測定 | 0 | | | | |
| 秋田県小計 | 0 | 測定 | 適 合 | 0 | 0 | 0 | 0 | 0 |
| | | | 不 適 合 | 0 | | | | |
| | | | 判 定 不 能 | 0 | | | | |
| | | | 未測定 | 0 | | | | |
| 山形県(市を除く) | 0 | 測定 | 適 合 | 0 | 0 | 0 | 0 | 0 |
| | | | 不 適 合 | 0 | | | | |
| | | | 判 定 不 能 | 0 | | | | |
| | | | 未測定 | 0 | | | | |
| 山 形 市 | 0 | 測定 | 適 合 | 0 | 0 | 0 | 0 | 0 |
| | | | 不 適 合 | 0 | | | | |
| | | | 判 定 不 能 | 0 | | | | |
| | | | 未測定 | 0 | | | | |
| 米 沢 市 | 0 | 測定 | 適 合 | 0 | 0 | 0 | 0 | 0 |
| | | | 不 適 合 | 0 | | | | |
| | | | 判 定 不 能 | 0 | | | | |
| | | | 未測定 | 0 | | | | |

| 行政対応 地方公共団体名 | 苦情件数 | 測定・件数 | | | 道路管理者に対する 要請 | 都道府県公安委員会に 対する要請 | 要請以外の道路管理者 に対する措置 | 要請以外の都道府県公 安委員会に対する措置 | 措置を行わなかった もの |
|-----------------|------|-------|------|----|-----------------|---------------------|----------------------|--------------------------|-----------------|
| | | 測定 | 適合 | 件数 | | | | | |
| 鶴岡市 | 0 | 測定 | 適合 | 0 | 0 | 0 | 0 | 0 | 0 |
| | | | 不適合 | 0 | | | | | |
| | | | 判定不能 | 0 | | | | | |
| | | 未測定 | | 0 | | | | | |
| 酒田市 | 0 | 測定 | 適合 | 0 | 0 | 0 | 0 | 0 | 0 |
| | | | 不適合 | 0 | | | | | |
| | | | 判定不能 | 0 | | | | | |
| | | 未測定 | | 0 | | | | | |
| 新庄市 | 0 | 測定 | 適合 | 0 | 0 | 0 | 0 | 0 | 0 |
| | | | 不適合 | 0 | | | | | |
| | | | 判定不能 | 0 | | | | | |
| | | 未測定 | | 0 | | | | | |
| 寒河江市 | 0 | 測定 | 適合 | 0 | 0 | 0 | 0 | 0 | 0 |
| | | | 不適合 | 0 | | | | | |
| | | | 判定不能 | 0 | | | | | |
| | | 未測定 | | 0 | | | | | |
| 上山市 | 0 | 測定 | 適合 | 0 | 0 | 0 | 0 | 0 | 0 |
| | | | 不適合 | 0 | | | | | |
| | | | 判定不能 | 0 | | | | | |
| | | 未測定 | | 0 | | | | | |
| 村山市 | 0 | 測定 | 適合 | 0 | 0 | 0 | 0 | 0 | 0 |
| | | | 不適合 | 0 | | | | | |
| | | | 判定不能 | 0 | | | | | |
| | | 未測定 | | 0 | | | | | |
| 長井市 | 0 | 測定 | 適合 | 0 | 0 | 0 | 0 | 0 | 0 |
| | | | 不適合 | 0 | | | | | |
| | | | 判定不能 | 0 | | | | | |
| | | 未測定 | | 0 | | | | | |
| 天童市 | 0 | 測定 | 適合 | 0 | 0 | 0 | 0 | 0 | 0 |
| | | | 不適合 | 0 | | | | | |
| | | | 判定不能 | 0 | | | | | |
| | | 未測定 | | 0 | | | | | |
| 東根市 | 0 | 測定 | 適合 | 0 | 0 | 0 | 0 | 0 | 0 |
| | | | 不適合 | 0 | | | | | |
| | | | 判定不能 | 0 | | | | | |
| | | 未測定 | | 0 | | | | | |
| 尾花沢市 | 0 | 測定 | 適合 | 0 | 0 | 0 | 0 | 0 | 0 |
| | | | 不適合 | 0 | | | | | |
| | | | 判定不能 | 0 | | | | | |
| | | 未測定 | | 0 | | | | | |
| 南陽市 | 0 | 測定 | 適合 | 0 | 0 | 0 | 0 | 0 | 0 |
| | | | 不適合 | 0 | | | | | |
| | | | 判定不能 | 0 | | | | | |
| | | 未測定 | | 0 | | | | | |
| 山形県小計 | 0 | 測定 | 適合 | 0 | 0 | 0 | 0 | 0 | 0 |
| | | | 不適合 | 0 | | | | | |
| | | | 判定不能 | 0 | | | | | |
| | | 未測定 | | 0 | | | | | |
| 福島県(市を除く) | 0 | 測定 | 適合 | 0 | 0 | 0 | 0 | 0 | 0 |
| | | | 不適合 | 0 | | | | | |
| | | | 判定不能 | 0 | | | | | |
| | | 未測定 | | 0 | | | | | |
| 福島市 | 0 | 測定 | 適合 | 0 | 0 | 0 | 0 | 0 | 0 |
| | | | 不適合 | 0 | | | | | |
| | | | 判定不能 | 0 | | | | | |
| | | 未測定 | | 0 | | | | | |
| 会津若松市 | 1 | 測定 | 適合 | 0 | 0 | 0 | 0 | 0 | 0 |
| | | | 不適合 | 0 | | | | | |
| | | | 判定不能 | 0 | | | | | |
| | | 未測定 | 1 | 0 | | | | | |
| 郡山市 | 0 | 測定 | 適合 | 0 | 0 | 0 | 0 | 0 | 0 |
| | | | 不適合 | 0 | | | | | |
| | | | 判定不能 | 0 | | | | | |
| | | 未測定 | | 0 | | | | | |
| いわき市 | 0 | 測定 | 適合 | 0 | 0 | 0 | 0 | 0 | 0 |
| | | | 不適合 | 0 | | | | | |
| | | | 判定不能 | 0 | | | | | |
| | | 未測定 | | 0 | | | | | |
| 白河市 | 0 | 測定 | 適合 | 0 | 0 | 0 | 0 | 0 | 0 |
| | | | 不適合 | 0 | | | | | |
| | | | 判定不能 | 0 | | | | | |
| | | 未測定 | | 0 | | | | | |
| 須賀川市 | 0 | 測定 | 適合 | 0 | 0 | 0 | 0 | 0 | 0 |
| | | | 不適合 | 0 | | | | | |
| | | | 判定不能 | 0 | | | | | |
| | | 未測定 | | 0 | | | | | |
| 喜多方市 | 0 | 測定 | 適合 | 0 | 0 | 0 | 0 | 0 | 0 |
| | | | 不適合 | 0 | | | | | |
| | | | 判定不能 | 0 | | | | | |
| | | 未測定 | | 0 | | | | | |
| 相馬市 | 0 | 測定 | 適合 | 0 | 0 | 0 | 0 | 0 | 0 |
| | | | 不適合 | 0 | | | | | |
| | | | 判定不能 | 0 | | | | | |
| | | 未測定 | | 0 | | | | | |
| 二本松市 | 0 | 測定 | 適合 | 0 | 0 | 0 | 0 | 0 | 0 |
| | | | 不適合 | 0 | | | | | |
| | | | 判定不能 | 0 | | | | | |
| | | 未測定 | | 0 | | | | | |
| 田村市 | 0 | 測定 | 適合 | 0 | 0 | 0 | 0 | 0 | 0 |
| | | | 不適合 | 0 | | | | | |
| | | | 判定不能 | 0 | | | | | |
| | | 未測定 | | 0 | | | | | |
| 南相馬市 | 0 | 測定 | 適合 | 0 | 0 | 0 | 0 | 0 | 0 |
| | | | 不適合 | 0 | | | | | |
| | | | 判定不能 | 0 | | | | | |
| | | 未測定 | | 0 | | | | | |
| 伊達市 | 0 | 測定 | 適合 | 0 | 0 | 0 | 0 | 0 | 0 |
| | | | 不適合 | 0 | | | | | |
| | | | 判定不能 | 0 | | | | | |
| | | 未測定 | | 0 | | | | | |

| 行政対応 地方公共団体名 | 苦情件数 | 測定・ 未測定 | 件 数 | 道路管理者に対する 要請 | 都道府県公安委員会 に対する要請 | 要請以外の道路管理者 に対する措置 | 要請以外の都道府県公 安委員会に対する措置 | 措置を行わなかった もの |
|-----------------|------|------------|---------|-----------------|---------------------|----------------------|--------------------------|-----------------|
| 本 宮 市 | 0 | 測定 | 適 合 | 0 | 0 | 0 | 0 | 0 |
| | | | 不 適 合 | 0 | | | | |
| | | | 判 定 不 能 | 0 | | | | |
| | | | 未測定 | 0 | | | | |
| 福島県小計 | 1 | 測定 | 適 合 | 0 | 0 | 0 | 0 | 0 |
| | | | 不 適 合 | 0 | | | | |
| | | | 判 定 不 能 | 0 | | | | |
| | | | 未測定 | 1 | | | | |
| 茨城県(市を除く) | 1 | 測定 | 適 合 | 0 | 0 | 0 | 0 | 0 |
| | | | 不 適 合 | 0 | | | | |
| | | | 判 定 不 能 | 0 | | | | |
| | | | 未測定 | 1 | | | | |
| 水 戸 市 | 0 | 測定 | 適 合 | 0 | 0 | 0 | 0 | 0 |
| | | | 不 適 合 | 0 | | | | |
| | | | 判 定 不 能 | 0 | | | | |
| | | | 未測定 | 0 | | | | |
| 日 立 市 | 1 | 測定 | 適 合 | 1 | 0 | 0 | 0 | 1 |
| | | | 不 適 合 | 0 | | | | |
| | | | 判 定 不 能 | 0 | | | | |
| | | | 未測定 | 0 | | | | |
| 土 浦 市 | 1 | 測定 | 適 合 | 0 | 0 | 0 | 0 | 0 |
| | | | 不 適 合 | 0 | | | | |
| | | | 判 定 不 能 | 0 | | | | |
| | | | 未測定 | 1 | | | | |
| 古 河 市 | 0 | 測定 | 適 合 | 0 | 0 | 0 | 0 | 0 |
| | | | 不 適 合 | 0 | | | | |
| | | | 判 定 不 能 | 0 | | | | |
| | | | 未測定 | 0 | | | | |
| 石 岡 市 | 0 | 測定 | 適 合 | 0 | 0 | 0 | 0 | 0 |
| | | | 不 適 合 | 0 | | | | |
| | | | 判 定 不 能 | 0 | | | | |
| | | | 未測定 | 0 | | | | |
| 結 城 市 | 0 | 測定 | 適 合 | 0 | 0 | 0 | 0 | 0 |
| | | | 不 適 合 | 0 | | | | |
| | | | 判 定 不 能 | 0 | | | | |
| | | | 未測定 | 0 | | | | |
| 龍ヶ崎 市 | 1 | 測定 | 適 合 | 0 | 0 | 0 | 0 | 0 |
| | | | 不 適 合 | 0 | | | | |
| | | | 判 定 不 能 | 0 | | | | |
| | | | 未測定 | 1 | | | | |
| 下 妻 市 | 0 | 測定 | 適 合 | 0 | 0 | 0 | 0 | 0 |
| | | | 不 適 合 | 0 | | | | |
| | | | 判 定 不 能 | 0 | | | | |
| | | | 未測定 | 0 | | | | |
| 常 総 市 | 0 | 測定 | 適 合 | 0 | 0 | 0 | 0 | 0 |
| | | | 不 適 合 | 0 | | | | |
| | | | 判 定 不 能 | 0 | | | | |
| | | | 未測定 | 0 | | | | |
| 常 陸 太 田 市 | 0 | 測定 | 適 合 | 0 | 0 | 0 | 0 | 0 |
| | | | 不 適 合 | 0 | | | | |
| | | | 判 定 不 能 | 0 | | | | |
| | | | 未測定 | 0 | | | | |
| 高 萩 市 | 0 | 測定 | 適 合 | 0 | 0 | 0 | 0 | 0 |
| | | | 不 適 合 | 0 | | | | |
| | | | 判 定 不 能 | 0 | | | | |
| | | | 未測定 | 0 | | | | |
| 北 茨 城 市 | 0 | 測定 | 適 合 | 0 | 0 | 0 | 0 | 0 |
| | | | 不 適 合 | 0 | | | | |
| | | | 判 定 不 能 | 0 | | | | |
| | | | 未測定 | 0 | | | | |
| 笠 間 市 | 0 | 測定 | 適 合 | 0 | 0 | 0 | 0 | 0 |
| | | | 不 適 合 | 0 | | | | |
| | | | 判 定 不 能 | 0 | | | | |
| | | | 未測定 | 0 | | | | |
| 取 手 市 | 0 | 測定 | 適 合 | 0 | 0 | 0 | 0 | 0 |
| | | | 不 適 合 | 0 | | | | |
| | | | 判 定 不 能 | 0 | | | | |
| | | | 未測定 | 0 | | | | |
| 牛 久 市 | 0 | 測定 | 適 合 | 0 | 0 | 0 | 0 | 0 |
| | | | 不 適 合 | 0 | | | | |
| | | | 判 定 不 能 | 0 | | | | |
| | | | 未測定 | 0 | | | | |
| つ く ば 市 | 2 | 測定 | 適 合 | 0 | 0 | 0 | 0 | 0 |
| | | | 不 適 合 | 0 | | | | |
| | | | 判 定 不 能 | 0 | | | | |
| | | | 未測定 | 2 | | | | |
| ひ ち ち な か 市 | 0 | 測定 | 適 合 | 0 | 0 | 0 | 0 | 0 |
| | | | 不 適 合 | 0 | | | | |
| | | | 判 定 不 能 | 0 | | | | |
| | | | 未測定 | 0 | | | | |
| 鹿 嶋 市 | 0 | 測定 | 適 合 | 0 | 0 | 0 | 0 | 0 |
| | | | 不 適 合 | 0 | | | | |
| | | | 判 定 不 能 | 0 | | | | |
| | | | 未測定 | 0 | | | | |
| 潮 来 市 | 0 | 測定 | 適 合 | 0 | 0 | 0 | 0 | 0 |
| | | | 不 適 合 | 0 | | | | |
| | | | 判 定 不 能 | 0 | | | | |
| | | | 未測定 | 0 | | | | |
| 守 谷 市 | 0 | 測定 | 適 合 | 0 | 0 | 0 | 0 | 0 |
| | | | 不 適 合 | 0 | | | | |
| | | | 判 定 不 能 | 0 | | | | |
| | | | 未測定 | 0 | | | | |
| 常 陸 大 宮 市 | 0 | 測定 | 適 合 | 0 | 0 | 0 | 0 | 0 |
| | | | 不 適 合 | 0 | | | | |
| | | | 判 定 不 能 | 0 | | | | |
| | | | 未測定 | 0 | | | | |
| 那 珂 市 | 0 | 測定 | 適 合 | 0 | 0 | 0 | 0 | 0 |
| | | | 不 適 合 | 0 | | | | |
| | | | 判 定 不 能 | 0 | | | | |
| | | | 未測定 | 0 | | | | |

| 行政対応 地方公共団体名 | 苦情件数 | 測定・ 未測定 | 件 数 | 道路管理者に対する 要請 | 都道府県公安委員会に 対する要請 | 要請以外の道路管理者 に対する措置 | 要請以外の都道府県公 安委員会に対する措置 | 措置を行わなかった もの | | | |
|-----------------|------|------------|---------|-----------------|---------------------|----------------------|--------------------------|-----------------|---|---|---|
| 筑 西 市 | 0 | 測定 | 適 合 | 0 | 0 | 0 | 0 | 0 | | | |
| | | | 不 適 合 | 0 | | | | | 0 | 0 | |
| | | | 判 定 不 能 | 0 | | | | | | | 0 |
| 未測定 | 0 | 0 | 0 | 0 | | | | | | | |
| 坂 東 市 | 2 | | | | 測定 | 適 合 | 2 | 0 | 0 | 0 | |
| | | | | | | 不 適 合 | 0 | | | | 0 |
| | | 判 定 不 能 | 0 | 0 | | 0 | | | | | |
| 未測定 | 0 | 0 | 0 | | 0 | | | | | | |
| 稲 敷 市 | 0 | | | | | | 測定 | 適 合 | 0 | 0 | 0 |
| | | | | 不 適 合 | | 0 | | 0 | 0 | | |
| | | 判 定 不 能 | 0 | 0 | 0 | | | | | | |
| 未測定 | 0 | 0 | 0 | | | 0 | | | | | |
| か す み が う ら 市 | 0 | | | | | | 測定 | 適 合 | 0 | 0 | 0 |
| | | | | 不 適 合 | 0 | | | 0 | 0 | | |
| | | 判 定 不 能 | 0 | 0 | 0 | | | | | | |
| 未測定 | 0 | 0 | 0 | | | 0 | | | | | |
| 桜 川 市 | 0 | | | | | | 測定 | 適 合 | 0 | 0 | 0 |
| | | | | 不 適 合 | 0 | | | 0 | 0 | | |
| | | 判 定 不 能 | 0 | 0 | 0 | | | | | | |
| 未測定 | 0 | 0 | 0 | | | 0 | | | | | |
| 神 栖 市 | 0 | | | | | | 測定 | 適 合 | 0 | 0 | 0 |
| | | | | 不 適 合 | 0 | | | 0 | 0 | | |
| | | 判 定 不 能 | 0 | 0 | 0 | | | | | | |
| 未測定 | 0 | 0 | 0 | | | 0 | | | | | |
| 行 方 市 | 0 | | | | | | 測定 | 適 合 | 0 | 0 | 0 |
| | | | | 不 適 合 | 0 | | | 0 | 0 | | |
| | | 判 定 不 能 | 0 | 0 | 0 | | | | | | |
| 未測定 | 0 | 0 | 0 | | | 0 | | | | | |
| 鉾 田 市 | 0 | | | | | | 測定 | 適 合 | 0 | 0 | 0 |
| | | | | 不 適 合 | 0 | | | 0 | 0 | | |
| | | 判 定 不 能 | 0 | 0 | 0 | | | | | | |
| 未測定 | 0 | 0 | 0 | | | 0 | | | | | |
| つ く ば み ら い 市 | 0 | | | | | | 測定 | 適 合 | 0 | 0 | 0 |
| | | | | 不 適 合 | 0 | | | 0 | 0 | | |
| | | 判 定 不 能 | 0 | 0 | 0 | | | | | | |
| 未測定 | 0 | 0 | 0 | | | 0 | | | | | |
| 小 美 玉 市 | 0 | | | | | | 測定 | 適 合 | 0 | 0 | 0 |
| | | | | 不 適 合 | 0 | | | 0 | 0 | | |
| | | 判 定 不 能 | 0 | 0 | 0 | | | | | | |
| 未測定 | 0 | 0 | 0 | | | 0 | | | | | |
| 茨城県小計 | 8 | | | | | | 測定 | 適 合 | 3 | 0 | 0 |
| | | | | 不 適 合 | 0 | | | 0 | 0 | | |
| | | 判 定 不 能 | 0 | 0 | 0 | | | | | | |
| 未測定 | 5 | 4 | 1 | | | 0 | | | | | |
| 栃木県(市を除く) | 0 | | | | | | 測定 | 適 合 | 0 | 0 | 0 |
| | | | | 不 適 合 | 0 | | | 0 | 0 | | |
| | | 判 定 不 能 | 0 | 0 | 0 | | | | | | |
| 未測定 | 0 | 0 | 0 | | | 0 | | | | | |
| 宇 都 宮 市 | 0 | | | | | | 測定 | 適 合 | 0 | 0 | 0 |
| | | | | 不 適 合 | 0 | | | 0 | 0 | | |
| | | 判 定 不 能 | 0 | 0 | 0 | | | | | | |
| 未測定 | 0 | 0 | 0 | | | 0 | | | | | |
| 足 利 市 | 0 | | | | | | 測定 | 適 合 | 0 | 0 | 0 |
| | | | | 不 適 合 | 0 | | | 0 | 0 | | |
| | | 判 定 不 能 | 0 | 0 | 0 | | | | | | |
| 未測定 | 0 | 0 | 0 | | | 0 | | | | | |
| 栃 木 市 | 0 | | | | | | 測定 | 適 合 | 0 | 0 | 0 |
| | | | | 不 適 合 | 0 | | | 0 | 0 | | |
| | | 判 定 不 能 | 0 | 0 | 0 | | | | | | |
| 未測定 | 0 | 0 | 0 | | | 0 | | | | | |
| 佐 野 市 | 0 | | | | | | 測定 | 適 合 | 0 | 0 | 0 |
| | | | | 不 適 合 | 0 | | | 0 | 0 | | |
| | | 判 定 不 能 | 0 | 0 | 0 | | | | | | |
| 未測定 | 0 | 0 | 0 | | | 0 | | | | | |
| 鹿 沼 市 | 1 | | | | | | 測定 | 適 合 | 0 | 0 | 0 |
| | | | | 不 適 合 | 0 | | | 0 | 0 | | |
| | | 判 定 不 能 | 0 | 0 | 0 | | | | | | |
| 未測定 | 1 | 1 | 0 | | | 0 | | | | | |
| 日 光 市 | 0 | | | | | | 測定 | 適 合 | 0 | 0 | 0 |
| | | | | 不 適 合 | 0 | | | 0 | 0 | | |
| | | 判 定 不 能 | 0 | 0 | 0 | | | | | | |
| 未測定 | 0 | 0 | 0 | | | 0 | | | | | |
| 小 山 市 | 0 | | | | | | 測定 | 適 合 | 0 | 0 | 0 |
| | | | | 不 適 合 | 0 | | | 0 | 0 | | |
| | | 判 定 不 能 | 0 | 0 | 0 | | | | | | |
| 未測定 | 0 | 0 | 0 | | | 0 | | | | | |
| 真 岡 市 | 0 | | | | | | 測定 | 適 合 | 0 | 0 | 0 |
| | | | | 不 適 合 | 0 | | | 0 | 0 | | |
| | | 判 定 不 能 | 0 | 0 | 0 | | | | | | |
| 未測定 | 0 | 0 | 0 | | | 0 | | | | | |
| 大 田 原 市 | 0 | | | | | | 測定 | 適 合 | 0 | 0 | 0 |
| | | | | 不 適 合 | 0 | | | 0 | 0 | | |
| | | 判 定 不 能 | 0 | 0 | 0 | | | | | | |
| 未測定 | 0 | 0 | 0 | | | 0 | | | | | |
| 矢 板 市 | 1 | | | | | | 測定 | 適 合 | 0 | 0 | 0 |
| | | | | 不 適 合 | 0 | | | 0 | 0 | | |
| | | 判 定 不 能 | 0 | 0 | 0 | | | | | | |
| 未測定 | 1 | 1 | 0 | | | 0 | | | | | |
| 那 須 塩 原 市 | 0 | | | | | | 測定 | 適 合 | 0 | 0 | 0 |
| | | | | 不 適 合 | 0 | | | 0 | 0 | | |
| | | 判 定 不 能 | 0 | 0 | 0 | | | | | | |
| 未測定 | 0 | 0 | 0 | | | 0 | | | | | |
| さ く ら 市 | 0 | | | | | | 測定 | 適 合 | 0 | 0 | 0 |
| | | | | 不 適 合 | 0 | | | 0 | 0 | | |
| | | 判 定 不 能 | 0 | 0 | 0 | | | | | | |
| 未測定 | 0 | 0 | 0 | | | 0 | | | | | |
| 那 須 烏 山 市 | 0 | | | | | | 測定 | 適 合 | 0 | 0 | 0 |
| | | | | 不 適 合 | 0 | | | 0 | 0 | | |
| | | 判 定 不 能 | 0 | 0 | 0 | | | | | | |
| 未測定 | 0 | 0 | 0 | | | 0 | | | | | |

| 行政対応 地方公共団体名 | 苦情件数 | 測定・ 未測定 | 件 数 | | 道路管理者に対する 要請 | 都道府県公安委員会に 対する要請 | 要請以外の道路管理者 に対する措置 | 要請以外の都道府県公 安委員会に対する措置 | 措置を行わなかった もの |
|-----------------|------|------------|-------|---------------|-----------------|---------------------|----------------------|--------------------------|-----------------|
| | | | 適 合 | 不 適 合 判定不能 | | | | | |
| 下 野 市 | 0 | 測定 | 適 合 | 0 | 0 | 0 | 0 | 0 | 0 |
| | | | 不 適 合 | 0 | | | | | |
| | | | 判定不能 | 0 | | | | | |
| 栃木県小計 | 2 | 測定 | 適 合 | 0 | 0 | 0 | 0 | 0 | 0 |
| | | | 不 適 合 | 0 | | | | | |
| | | | 判定不能 | 0 | | | | | |
| 群馬県(市を除く) | 0 | 測定 | 適 合 | 0 | 0 | 0 | 0 | 0 | 0 |
| | | | 不 適 合 | 0 | | | | | |
| | | | 判定不能 | 0 | | | | | |
| 前 橋 市 | 1 | 測定 | 適 合 | 0 | 0 | 0 | 0 | 0 | 0 |
| | | | 不 適 合 | 0 | | | | | |
| | | | 判定不能 | 0 | | | | | |
| 高 崎 市 | 0 | 測定 | 適 合 | 0 | 0 | 0 | 0 | 0 | 0 |
| | | | 不 適 合 | 0 | | | | | |
| | | | 判定不能 | 0 | | | | | |
| 桐 生 市 | 0 | 測定 | 適 合 | 0 | 0 | 0 | 0 | 0 | 0 |
| | | | 不 適 合 | 0 | | | | | |
| | | | 判定不能 | 0 | | | | | |
| 伊 勢 崎 市 | 1 | 測定 | 適 合 | 0 | 0 | 0 | 0 | 0 | 0 |
| | | | 不 適 合 | 0 | | | | | |
| | | | 判定不能 | 0 | | | | | |
| 太 田 市 | 2 | 測定 | 適 合 | 2 | 0 | 0 | 1 | 0 | 1 |
| | | | 不 適 合 | 0 | | | | | |
| | | | 判定不能 | 0 | | | | | |
| 沼 田 市 | 0 | 測定 | 適 合 | 0 | 0 | 0 | 0 | 0 | 0 |
| | | | 不 適 合 | 0 | | | | | |
| | | | 判定不能 | 0 | | | | | |
| 館 林 市 | 0 | 測定 | 適 合 | 0 | 0 | 0 | 0 | 0 | 0 |
| | | | 不 適 合 | 0 | | | | | |
| | | | 判定不能 | 0 | | | | | |
| 渋 川 市 | 0 | 測定 | 適 合 | 0 | 0 | 0 | 0 | 0 | 0 |
| | | | 不 適 合 | 0 | | | | | |
| | | | 判定不能 | 0 | | | | | |
| 藤 岡 市 | 0 | 測定 | 適 合 | 0 | 0 | 0 | 0 | 0 | 0 |
| | | | 不 適 合 | 0 | | | | | |
| | | | 判定不能 | 0 | | | | | |
| 富 岡 市 | 0 | 測定 | 適 合 | 0 | 0 | 0 | 0 | 0 | 0 |
| | | | 不 適 合 | 0 | | | | | |
| | | | 判定不能 | 0 | | | | | |
| 安 中 市 | 0 | 測定 | 適 合 | 0 | 0 | 0 | 0 | 0 | 0 |
| | | | 不 適 合 | 0 | | | | | |
| | | | 判定不能 | 0 | | | | | |
| み どり 市 | 0 | 測定 | 適 合 | 0 | 0 | 0 | 0 | 0 | 0 |
| | | | 不 適 合 | 0 | | | | | |
| | | | 判定不能 | 0 | | | | | |
| 群馬県小計 | 4 | 測定 | 適 合 | 2 | 0 | 0 | 1 | 0 | 1 |
| | | | 不 適 合 | 0 | | | | | |
| | | | 判定不能 | 0 | | | | | |
| 埼玉県(市を除く) | 0 | 測定 | 適 合 | 0 | 0 | 0 | 0 | 0 | 0 |
| | | | 不 適 合 | 0 | | | | | |
| | | | 判定不能 | 0 | | | | | |
| さ い た ま 市 | 0 | 測定 | 適 合 | 0 | 0 | 0 | 0 | 0 | 0 |
| | | | 不 適 合 | 0 | | | | | |
| | | | 判定不能 | 0 | | | | | |
| 川 越 市 | 1 | 測定 | 適 合 | 0 | 0 | 0 | 0 | 0 | 0 |
| | | | 不 適 合 | 0 | | | | | |
| | | | 判定不能 | 0 | | | | | |
| 熊 谷 市 | 0 | 測定 | 適 合 | 0 | 0 | 0 | 0 | 0 | 0 |
| | | | 不 適 合 | 0 | | | | | |
| | | | 判定不能 | 0 | | | | | |
| 川 口 市 | 1 | 測定 | 適 合 | 0 | 0 | 0 | 0 | 0 | 0 |
| | | | 不 適 合 | 0 | | | | | |
| | | | 判定不能 | 0 | | | | | |
| 行 田 市 | 0 | 測定 | 適 合 | 0 | 0 | 0 | 0 | 0 | 0 |
| | | | 不 適 合 | 0 | | | | | |
| | | | 判定不能 | 0 | | | | | |
| 秩 父 市 | 0 | 測定 | 適 合 | 0 | 0 | 0 | 0 | 0 | 0 |
| | | | 不 適 合 | 0 | | | | | |
| | | | 判定不能 | 0 | | | | | |
| 所 沢 市 | 0 | 測定 | 適 合 | 0 | 0 | 0 | 0 | 0 | 0 |
| | | | 不 適 合 | 0 | | | | | |
| | | | 判定不能 | 0 | | | | | |
| 飯 能 市 | 0 | 測定 | 適 合 | 0 | 0 | 0 | 0 | 0 | 0 |
| | | | 不 適 合 | 0 | | | | | |
| | | | 判定不能 | 0 | | | | | |
| | 0 | 測定 | 適 合 | 0 | 0 | 0 | 0 | 0 | 0 |
| | | | 不 適 合 | 0 | | | | | |
| | | | 判定不能 | 0 | | | | | |
| | 0 | 測定 | 適 合 | 0 | 0 | 0 | 0 | 0 | 0 |
| | | | 不 適 合 | 0 | | | | | |
| | | | 判定不能 | 0 | | | | | |
| | 0 | 測定 | 適 合 | 0 | 0 | 0 | 0 | 0 | 0 |
| | | | 不 適 合 | 0 | | | | | |
| | | | 判定不能 | 0 | | | | | |
| | 0 | 測定 | 適 合 | 0 | 0 | 0 | 0 | 0 | 0 |
| | | | 不 適 合 | 0 | | | | | |
| | | | 判定不能 | 0 | | | | | |
| | 0 | 測定 | 適 合 | 0 | 0 | 0 | 0 | 0 | 0 |
| | | | 不 適 合 | 0 | | | | | |
| | | | 判定不能 | 0 | | | | | |
| | 0 | 測定 | 適 合 | 0 | 0 | 0 | 0 | 0 | 0 |
| | | | 不 適 合 | 0 | | | | | |
| | | | 判定不能 | 0 | | | | | |
| | 0 | 測定 | 適 合 | 0 | 0 | 0 | 0 | 0 | 0 |
| | | | 不 適 合 | 0 | | | | | |
| | | | 判定不能 | 0 | | | | | |
| | 0 | 測定 | 適 合 | 0 | 0 | 0 | 0 | 0 | 0 |
| | | | 不 適 合 | 0 | | | | | |
| | | | 判定不能 | 0 | | | | | |
| | 0 | 測定 | 適 合 | 0 | 0 | 0 | 0 | 0 | 0 |
| | | | 不 適 合 | 0 | | | | | |
| | | | 判定不能 | 0 | | | | | |
| | 0 | 測定 | 適 合 | 0 | 0 | 0 | 0 | 0 | 0 |
| | | | 不 適 合 | 0 | | | | | |
| | | | 判定不能 | 0 | | | | | |
| | 0 | 測定 | 適 合 | 0 | 0 | 0 | 0 | 0 | 0 |
| | | | 不 適 合 | 0 | | | | | |
| | | | 判定不能 | 0 | | | | | |
| | 0 | 測定 | 適 合 | 0 | 0 | 0 | 0 | 0 | 0 |
| | | | 不 適 合 | 0 | | | | | |
| | | | 判定不能 | 0 | | | | | |
| | 0 | 測定 | 適 合 | 0 | 0 | 0 | 0 | 0 | 0 |
| | | | 不 適 合 | 0 | | | | | |
| | | | 判定不能 | 0 | | | | | |
| | 0 | 測定 | 適 合 | 0 | 0 | 0 | 0 | 0 | 0 |
| | | | 不 適 合 | 0 | | | | | |
| | | | 判定不能 | 0 | | | | | |
| | 0 | 測定 | 適 合 | 0 | 0 | 0 | 0 | 0 | 0 |
| | | | 不 適 合 | 0 | | | | | |
| | | | 判定不能 | 0 | | | | | |
| | 0 | 測定 | 適 合 | 0 | 0 | 0 | 0 | 0 | 0 |
| | | | 不 適 合 | 0 | | | | | |
| | | | 判定不能 | 0 | | | | | |
| | 0 | 測定 | 適 合 | 0 | 0 | 0 | 0 | 0 | 0 |
| | | | 不 適 合 | 0 | | | | | |
| | | | 判定不能 | 0 | | | | | |
| | 0 | 測定 | 適 合 | 0 | 0 | 0 | 0 | 0 | 0 |
| | | | 不 適 合 | 0 | | | | | |
| | | | 判定不能 | 0 | | | | | |
| | 0 | 測定 | 適 合 | 0 | 0 | 0 | 0 | 0 | 0 |
| | | | 不 適 合 | 0 | | | | | |
| | | | 判定不能 | 0 | | | | | |
| | 0 | 測定 | 適 合 | 0 | 0 | 0 | 0 | 0 | 0 |
| | | | 不 適 合 | 0 | | | | | |
| | | | 判定不能 | 0 | | | | | |
| | 0 | 測定 | 適 合 | 0 | 0 | 0 | 0 | 0 | 0 |
| | | | 不 適 合 | 0 | | | | | |
| | | | 判定不能 | 0 | | | | | |
| | 0 | 測定 | 適 合 | 0 | 0 | 0 | 0 | 0 | 0 |
| | | | 不 適 合 | 0 | | | | | |
| | | | 判定不能 | 0 | | | | | |
| | 0 | 測定 | 適 合 | 0 | 0 | 0 | 0 | 0 | 0 |
| | | | 不 適 合 | 0 | | | | | |
| | | | 判定不能 | 0 | | | | | |
| | 0 | 測定 | 適 合 | 0 | 0 | 0 | 0 | 0 | 0 |
| | | | 不 適 合 | 0 | | | | | |
| | | | 判定不能 | 0 | | | | | |
| | 0 | 測定 | 適 合 | 0 | 0 | 0 | 0 | 0 | 0 |
| | | | 不 適 合 | 0 | | | | | |
| | | | 判定不能 | 0 | | | | | |
| | 0 | 測定 | 適 合 | 0 | 0 | 0 | 0 | 0 | 0 |
| | | | 不 適 合 | 0 | | | | | |
| | | | 判定不能 | 0 | | | | | |
| | 0 | 測定 | 適 合 | 0 | 0 | 0 | 0 | 0 | 0 |
| | | | 不 適 合 | 0 | | | | | |
| | | | 判定不能 | 0 | | | | | |
| | 0 | 測定 | 適 合 | 0 | 0 | 0 | 0 | 0 | 0 |
| | | | 不 適 合 | 0 | | | | | |
| | | | 判定不能 | 0 | | | | | |
| | 0 | 測定 | 適 合 | 0 | 0 | 0 | 0 | 0 | 0 |
| | | | 不 適 合 | 0 | | | | | |
| | | | 判定不能 | 0 | | | | | |
| | 0 | 測定 | 適 合 | 0 | 0 | 0 | 0 | 0 | 0 |
| | | | 不 適 合 | 0 | | | | | |
| | | | 判定不能 | 0 | | | | | |
| | 0 | 測定 | 適 合 | 0 | 0 | 0 | 0 | 0 | 0 |
| | | | 不 適 合 | 0 | | | | | |
| | | | 判定不能 | 0 | | | | | |
| | 0 | 測定 | 適 合 | 0 | 0 | 0 | 0 | 0 | 0 |
| | | | 不 適 合 | 0 | | | | | |
| | | | 判定不能 | 0 | | | | | |
| | 0 | 測定 | 適 合 | 0 | 0 | 0 | 0 | 0 | 0 |
| | | | 不 適 合 | 0 | | | | | |
| | | | 判定不能 | 0 | | | | | |
| | 0 | 測定 | 適 合 | 0 | 0 | 0 | 0 | 0 | 0 |
| | | | 不 適 合 | 0 | | | | | |
| | | | 判定不能 | 0 | | | | | |
| | 0 | 測定 | 適 合 | 0 | 0 | 0 | 0 | 0 | 0 |
| | | | 不 適 合 | 0 | | | | | |
| | | | 判定不能 | 0 | | | | | |
| | 0 | 測定 | 適 合 | 0 | 0 | 0 | 0 | 0 | 0 |
| | | | 不 適 合 | 0 | | | | | |
| | | | 判定不能 | 0 | | | | | |
| | 0 | 測定 | 適 合 | 0 | 0 | 0 | 0 | 0 | 0 |
| | | | 不 適 合 | 0 | | | | | |
| | | | 判定不能 | 0 | | | | | |
| | 0 | 測定 | 適 合 | 0 | 0 | 0 | 0 | 0 | 0 |
| | | | 不 適 合 | 0 | | | | | |
| | | | 判定不能 | 0 | | | | | |
| | 0 | 測定 | 適 合 | 0 | 0 | 0 | 0 | 0 | 0 |
| | | | 不 適 合 | 0 | | | | | |
| | | | 判定不能 | 0 | | | | | |
| | 0 | 測定 | 適 合 | 0 | 0 | 0 | 0 | 0 | 0 |
| | | | 不 適 合 | 0 | | | | | |
| | | | 判定不能 | 0 | | | | | |
| | 0 | 測定 | 適 合 | 0 | 0 | 0 | 0 | 0 | 0 |
| | | | 不 適 合 | 0 | | | | | |
| | | | 判定不能 | 0 | | | | | |
| | 0 | 測定 | 適 合 | 0 | 0 | 0 | 0 | 0 | 0 |
| | | | 不 適 合 | 0 | | | | | |
| | | | 判定不能 | 0 | | | | | |
| | 0 | 測定 | 適 合 | 0 | 0 | 0 | 0 | 0 | 0 |
| | | | 不 適 合 | 0 | | | | | |
| | | | 判定不能 | 0 | | | | | |
| | 0 | 測定 | 適 合 | 0 | 0 | 0 | 0 | 0 | 0 |
| | | | 不 適 合 | 0 | | | | | |
| | | | 判定不能 | 0 | | | | | |
| | 0 | 測定 | 適 合 | 0 | 0 | 0 | 0 | 0 | 0 |
| | | | 不 適 合 | 0 | | | | | |
| | | | 判定不能 | 0 | | | | | |
| | 0 | 測定 | 適 合 | 0 | 0 | 0 | 0 | 0 | 0 |
| | | | 不 適 合 | 0 | | | | | |
| | | | 判定不能 | 0 | | | | | |
| | 0 | 測定 | 適 合 | 0 | 0 | 0 | 0 | 0 | 0 |
| | | | 不 適 合 | 0 | | | | | |
| | | | 判定不能 | 0 | | | | | |
| | 0 | 測定 | 適 合 | 0 | 0 | 0 | 0 | 0 | 0 |
| | | | 不 適 合 | 0 | | | | | |
| | | | 判定不能 | 0 | | | | | |
| | 0 | 測定 | 適 合 | 0 | 0 | 0 | 0 | 0 | 0 |
| | | | 不 適 合 | 0 | | | | | |
| | | | 判定不能 | 0 | | | | | |
| | 0 | 測定 | 適 合 | 0 | 0 | 0 | 0 | 0 | 0 |
| | | | 不 適 合 | 0 | | | | | |
| | | | 判定不能 | 0 | | | | | |
| | 0 | 測定 | 適 合 | 0 | 0 | 0 | 0 | 0 | 0 |
| | | | 不 適 合 | 0 | | | | | |
| | | | 判定不能 | 0 | | | | | |
| | 0 | 測定 | 適 合 | 0 | 0 | 0 | 0 | 0 | 0 |
| | | | 不 適 合 | 0 | | | | | |
| | | | 判定不能 | 0 | | | | | |
| | 0 | 測定 | 適 合 | 0 | 0 | 0 | 0 | 0 | 0 |
| | | | 不 適 合 | 0 | | | | | |
| | | | 判定不能 | 0 | | | | | |
| | 0 | 測定 | 適 合 | 0 | 0 | 0 | 0 | 0 | 0 |
| | | | 不 適 合 | 0 | | | | | |
| | | | 判定不能 | 0 | | | | | |
| | 0 | 測定 | 適 合 | 0 | 0 | 0 | 0 | 0 | 0 |
| | | | 不 適 合 | 0 | | | | | |
| | | | 判定不能 | 0 | | | | | |
| | 0 | 測定 | 適 合 | 0 | 0 | 0 | 0 | 0 | 0 |
| | | | 不 適 合 | | | | | | |

| 行政対応 地方公共団体名 | 苦情件数 | 測定・件数 | | | 道路管理者に対する 要請 | 都道府県公安委員会に 対する要請 | 要請以外の道路管理者 に対する措置 | 要請以外の都道府県公 安委員会に対する措置 | 措置を行わなかった もの |
|-----------------|------|-------|------|----|-----------------|---------------------|----------------------|--------------------------|-----------------|
| | | 測定 | 適合 | 件数 | | | | | |
| 加 須 市 | 0 | 測定 | 適合 | 0 | 0 | 0 | 0 | 0 | 0 |
| | | | 不適合 | 0 | | | | | |
| | | | 判定不能 | 0 | | | | | |
| | | | 未測定 | 0 | | | | | |
| 本 庄 市 | 0 | 測定 | 適合 | 0 | 0 | 0 | 0 | 0 | 0 |
| | | | 不適合 | 0 | | | | | |
| | | | 判定不能 | 0 | | | | | |
| | | | 未測定 | 0 | | | | | |
| 東 松 山 市 | 0 | 測定 | 適合 | 0 | 0 | 0 | 0 | 0 | 0 |
| | | | 不適合 | 0 | | | | | |
| | | | 判定不能 | 0 | | | | | |
| | | | 未測定 | 0 | | | | | |
| 春 日 部 市 | 0 | 測定 | 適合 | 0 | 0 | 0 | 0 | 0 | 0 |
| | | | 不適合 | 0 | | | | | |
| | | | 判定不能 | 0 | | | | | |
| | | | 未測定 | 0 | | | | | |
| 狭 山 市 | 0 | 測定 | 適合 | 0 | 0 | 0 | 0 | 0 | 0 |
| | | | 不適合 | 0 | | | | | |
| | | | 判定不能 | 0 | | | | | |
| | | | 未測定 | 0 | | | | | |
| 羽 生 市 | 0 | 測定 | 適合 | 0 | 0 | 0 | 0 | 0 | 0 |
| | | | 不適合 | 0 | | | | | |
| | | | 判定不能 | 0 | | | | | |
| | | | 未測定 | 0 | | | | | |
| 鴻 巣 市 | 0 | 測定 | 適合 | 0 | 0 | 0 | 0 | 0 | 0 |
| | | | 不適合 | 0 | | | | | |
| | | | 判定不能 | 0 | | | | | |
| | | | 未測定 | 0 | | | | | |
| 深 谷 市 | 0 | 測定 | 適合 | 0 | 0 | 0 | 0 | 0 | 0 |
| | | | 不適合 | 0 | | | | | |
| | | | 判定不能 | 0 | | | | | |
| | | | 未測定 | 0 | | | | | |
| 上 尾 市 | 0 | 測定 | 適合 | 0 | 0 | 0 | 0 | 0 | 0 |
| | | | 不適合 | 0 | | | | | |
| | | | 判定不能 | 0 | | | | | |
| | | | 未測定 | 0 | | | | | |
| 草 加 市 | 1 | 測定 | 適合 | 0 | 0 | 0 | 0 | 0 | 0 |
| | | | 不適合 | 0 | | | | | |
| | | | 判定不能 | 0 | | | | | |
| | | | 未測定 | 1 | | | | | |
| 越 谷 市 | 0 | 測定 | 適合 | 0 | 0 | 0 | 0 | 0 | 0 |
| | | | 不適合 | 0 | | | | | |
| | | | 判定不能 | 0 | | | | | |
| | | | 未測定 | 0 | | | | | |
| 蕨 市 | 0 | 測定 | 適合 | 0 | 0 | 0 | 0 | 0 | 0 |
| | | | 不適合 | 0 | | | | | |
| | | | 判定不能 | 0 | | | | | |
| | | | 未測定 | 0 | | | | | |
| 戸 田 市 | 0 | 測定 | 適合 | 0 | 0 | 0 | 0 | 0 | 0 |
| | | | 不適合 | 0 | | | | | |
| | | | 判定不能 | 0 | | | | | |
| | | | 未測定 | 0 | | | | | |
| 入 間 市 | 3 | 測定 | 適合 | 0 | 0 | 0 | 0 | 0 | 0 |
| | | | 不適合 | 0 | | | | | |
| | | | 判定不能 | 1 | | | | | |
| | | | 未測定 | 2 | | | | | |
| 朝 霞 市 | 0 | 測定 | 適合 | 0 | 0 | 0 | 0 | 0 | 0 |
| | | | 不適合 | 0 | | | | | |
| | | | 判定不能 | 0 | | | | | |
| | | | 未測定 | 0 | | | | | |
| 志 木 市 | 0 | 測定 | 適合 | 0 | 0 | 0 | 0 | 0 | 0 |
| | | | 不適合 | 0 | | | | | |
| | | | 判定不能 | 0 | | | | | |
| | | | 未測定 | 0 | | | | | |
| 和 光 市 | 1 | 測定 | 適合 | 0 | 0 | 0 | 0 | 0 | 0 |
| | | | 不適合 | 0 | | | | | |
| | | | 判定不能 | 0 | | | | | |
| | | | 未測定 | 1 | | | | | |
| 新 座 市 | 0 | 測定 | 適合 | 0 | 0 | 0 | 0 | 0 | 0 |
| | | | 不適合 | 0 | | | | | |
| | | | 判定不能 | 0 | | | | | |
| | | | 未測定 | 0 | | | | | |
| 桶 川 市 | 2 | 測定 | 適合 | 0 | 0 | 0 | 0 | 0 | 0 |
| | | | 不適合 | 0 | | | | | |
| | | | 判定不能 | 0 | | | | | |
| | | | 未測定 | 2 | | | | | |
| 久 喜 市 | 0 | 測定 | 適合 | 0 | 0 | 0 | 0 | 0 | 0 |
| | | | 不適合 | 0 | | | | | |
| | | | 判定不能 | 0 | | | | | |
| | | | 未測定 | 0 | | | | | |
| 北 本 市 | 0 | 測定 | 適合 | 0 | 0 | 0 | 0 | 0 | 0 |
| | | | 不適合 | 0 | | | | | |
| | | | 判定不能 | 0 | | | | | |
| | | | 未測定 | 0 | | | | | |
| 八 潮 市 | 0 | 測定 | 適合 | 0 | 0 | 0 | 0 | 0 | 0 |
| | | | 不適合 | 0 | | | | | |
| | | | 判定不能 | 0 | | | | | |
| | | | 未測定 | 0 | | | | | |
| 富 士 見 市 | 0 | 測定 | 適合 | 0 | 0 | 0 | 0 | 0 | 0 |
| | | | 不適合 | 0 | | | | | |
| | | | 判定不能 | 0 | | | | | |
| | | | 未測定 | 0 | | | | | |
| 三 郷 市 | 0 | 測定 | 適合 | 0 | 0 | 0 | 0 | 0 | 0 |
| | | | 不適合 | 0 | | | | | |
| | | | 判定不能 | 0 | | | | | |
| | | | 未測定 | 0 | | | | | |
| 蓮 田 市 | 0 | 測定 | 適合 | 0 | 0 | 0 | 0 | 0 | 0 |
| | | | 不適合 | 0 | | | | | |
| | | | 判定不能 | 0 | | | | | |
| | | | 未測定 | 0 | | | | | |

| 行政対応 地方公共団体名 | 苦情件数 | 測定・未測定 件 数 | | | 道路管理者に対する 要請 | 都道府県公安委員会 に対する要請 | 要請以外の道路管理者 に対する措置 | 要請以外の都道府県公 安委員会に対する措置 | 措置を行わなかった もの |
|-----------------|------|---------------|-------|---------------|-----------------|---------------------|----------------------|--------------------------|-----------------|
| | | 測 定 | 適 合 | 不 適 合 判定不能 | | | | | |
| 坂 戸 市 | 0 | 測 定 | 適 合 | 0 | 0 | 0 | 0 | 0 | 0 |
| | | | 不 適 合 | 0 | | | | | |
| | | | 判定不能 | 0 | | | | | |
| 幸 手 市 | 0 | 測 定 | 適 合 | 0 | 0 | 0 | 0 | 0 | 0 |
| | | | 不 適 合 | 0 | | | | | |
| | | | 判定不能 | 0 | | | | | |
| 鶴 ヶ 島 市 | 0 | 測 定 | 適 合 | 0 | 0 | 0 | 0 | 0 | 0 |
| | | | 不 適 合 | 0 | | | | | |
| | | | 判定不能 | 0 | | | | | |
| 日 高 市 | 0 | 測 定 | 適 合 | 0 | 0 | 0 | 0 | 0 | 0 |
| | | | 不 適 合 | 0 | | | | | |
| | | | 判定不能 | 0 | | | | | |
| 吉 川 市 | 0 | 測 定 | 適 合 | 0 | 0 | 0 | 0 | 0 | 0 |
| | | | 不 適 合 | 0 | | | | | |
| | | | 判定不能 | 0 | | | | | |
| ふ じ み 野 市 | 0 | 測 定 | 適 合 | 0 | 0 | 0 | 0 | 0 | 0 |
| | | | 不 適 合 | 0 | | | | | |
| | | | 判定不能 | 0 | | | | | |
| 白 岡 市 | 0 | 測 定 | 適 合 | 0 | 0 | 0 | 0 | 0 | 0 |
| | | | 不 適 合 | 0 | | | | | |
| | | | 判定不能 | 0 | | | | | |
| 埼玉県小計 | 9 | 測 定 | 適 合 | 0 | 0 | 0 | 0 | 0 | 0 |
| | | | 不 適 合 | 0 | | | | | |
| | | | 判定不能 | 1 | | | | | |
| | 未測定 | | | 8 | | | 2 | 6 | |
| 千葉県(市を除く) | 0 | 測 定 | 適 合 | 0 | 0 | 0 | 0 | 0 | 0 |
| | | | 不 適 合 | 0 | | | | | |
| | | | 判定不能 | 0 | | | | | |
| 千 葉 市 | 1 | 測 定 | 適 合 | 0 | 0 | 0 | 0 | 0 | 0 |
| | | | 不 適 合 | 0 | | | | | |
| | | | 判定不能 | 0 | | | | | |
| | 未測定 | | | 1 | | | 1 | 0 | |
| 銚 子 市 | 0 | 測 定 | 適 合 | 0 | 0 | 0 | 0 | 0 | 0 |
| | | | 不 適 合 | 0 | | | | | |
| | | | 判定不能 | 0 | | | | | |
| 市 川 市 | 6 | 測 定 | 適 合 | 0 | 0 | 0 | 0 | 0 | 0 |
| | | | 不 適 合 | 0 | | | | | |
| | | | 判定不能 | 0 | | | | | |
| | 未測定 | | | 6 | | | 4 | 2 | |
| 船 橋 市 | 0 | 測 定 | 適 合 | 0 | 0 | 0 | 0 | 0 | 0 |
| | | | 不 適 合 | 0 | | | | | |
| | | | 判定不能 | 0 | | | | | |
| | 未測定 | | | 0 | | | 0 | 0 | |
| 館 山 市 | 0 | 測 定 | 適 合 | 0 | 0 | 0 | 0 | 0 | 0 |
| | | | 不 適 合 | 0 | | | | | |
| | | | 判定不能 | 0 | | | | | |
| | 未測定 | | | 0 | | | 0 | 0 | |
| 木 更 津 市 | 1 | 測 定 | 適 合 | 1 | 0 | 0 | 0 | 0 | 1 |
| | | | 不 適 合 | 0 | | | | | |
| | | | 判定不能 | 0 | | | | | |
| | 未測定 | | | 0 | | | 0 | 0 | |
| 松 戸 市 | 0 | 測 定 | 適 合 | 0 | 0 | 0 | 0 | 0 | 0 |
| | | | 不 適 合 | 0 | | | | | |
| | | | 判定不能 | 0 | | | | | |
| | 未測定 | | | 0 | | | 0 | 0 | |
| 野 田 市 | 0 | 測 定 | 適 合 | 0 | 0 | 0 | 0 | 0 | 0 |
| | | | 不 適 合 | 0 | | | | | |
| | | | 判定不能 | 0 | | | | | |
| | 未測定 | | | 0 | | | 0 | 0 | |
| 茂 原 市 | 0 | 測 定 | 適 合 | 0 | 0 | 0 | 0 | 0 | 0 |
| | | | 不 適 合 | 0 | | | | | |
| | | | 判定不能 | 0 | | | | | |
| | 未測定 | | | 0 | | | 0 | 0 | |
| 成 田 市 | 0 | 測 定 | 適 合 | 0 | 0 | 0 | 0 | 0 | 0 |
| | | | 不 適 合 | 0 | | | | | |
| | | | 判定不能 | 0 | | | | | |
| | 未測定 | | | 0 | | | 0 | 0 | |
| 佐 倉 市 | 0 | 測 定 | 適 合 | 0 | 0 | 0 | 0 | 0 | 0 |
| | | | 不 適 合 | 0 | | | | | |
| | | | 判定不能 | 0 | | | | | |
| | 未測定 | | | 0 | | | 0 | 0 | |
| 東 金 市 | 0 | 測 定 | 適 合 | 0 | 0 | 0 | 0 | 0 | 0 |
| | | | 不 適 合 | 0 | | | | | |
| | | | 判定不能 | 0 | | | | | |
| | 未測定 | | | 0 | | | 0 | 0 | |
| 旭 市 | 0 | 測 定 | 適 合 | 0 | 0 | 0 | 0 | 0 | 0 |
| | | | 不 適 合 | 0 | | | | | |
| | | | 判定不能 | 0 | | | | | |
| | 未測定 | | | 0 | | | 0 | 0 | |
| 習 志 野 市 | 1 | 測 定 | 適 合 | 0 | 0 | 0 | 0 | 0 | 0 |
| | | | 不 適 合 | 0 | | | | | |
| | | | 判定不能 | 0 | | | | | |
| | 未測定 | | | 1 | | | 1 | 0 | |
| 柏 市 | 1 | 測 定 | 適 合 | 0 | 0 | 0 | 0 | 0 | 0 |
| | | | 不 適 合 | 0 | | | | | |
| | | | 判定不能 | 0 | | | | | |
| | 未測定 | | | 1 | | | 1 | 0 | |
| 勝 浦 市 | 0 | 測 定 | 適 合 | 0 | 0 | 0 | 0 | 0 | 0 |
| | | | 不 適 合 | 0 | | | | | |
| | | | 判定不能 | 0 | | | | | |
| | 未測定 | | | 0 | | | 0 | 0 | |

| 行政対応 地方公共団体名 | 苦情件数 | 測定・ 未測定 | 件 数 | | 道路管理者に対する 要請 | 都道府県公安委員会に 対する要請 | 要請以外の道路管理者 に対する措置 | 要請以外の都道府県公 安委員会に対する措置 | 措置を行わなかった もの |
|-----------------|------|------------|-------|---------------|-----------------|---------------------|----------------------|--------------------------|-----------------|
| | | | 適 合 | 不 適 合 判定不能 | | | | | |
| 港 区 | 0 | 測定 | 適 合 | 0 | 0 | 0 | 0 | 0 | 0 |
| | | | 不 適 合 | 0 | | | | | |
| | | | 判定不能 | 0 | | | | | |
| | | | 未測定 | 0 | | | | | |
| 新 宿 区 | 0 | 測定 | 適 合 | 0 | 0 | 0 | 0 | 0 | 0 |
| | | | 不 適 合 | 0 | | | | | |
| | | | 判定不能 | 0 | | | | | |
| | | | 未測定 | 0 | | | | | |
| 文 京 区 | 0 | 測定 | 適 合 | 0 | 0 | 0 | 0 | 0 | 0 |
| | | | 不 適 合 | 0 | | | | | |
| | | | 判定不能 | 0 | | | | | |
| | | | 未測定 | 0 | | | | | |
| 台 東 区 | 0 | 測定 | 適 合 | 0 | 0 | 0 | 0 | 0 | 0 |
| | | | 不 適 合 | 0 | | | | | |
| | | | 判定不能 | 0 | | | | | |
| | | | 未測定 | 0 | | | | | |
| 墨 田 区 | 1 | 測定 | 適 合 | 0 | 0 | 0 | 0 | 0 | 0 |
| | | | 不 適 合 | 0 | | | | | |
| | | | 判定不能 | 0 | | | | | |
| | | | 未測定 | 1 | | | | | |
| 江 東 区 | 0 | 測定 | 適 合 | 0 | 0 | 0 | 0 | 0 | 0 |
| | | | 不 適 合 | 0 | | | | | |
| | | | 判定不能 | 0 | | | | | |
| | | | 未測定 | 0 | | | | | |
| 品 川 区 | 0 | 測定 | 適 合 | 0 | 0 | 0 | 0 | 0 | 0 |
| | | | 不 適 合 | 0 | | | | | |
| | | | 判定不能 | 0 | | | | | |
| | | | 未測定 | 0 | | | | | |
| 目 黒 区 | 0 | 測定 | 適 合 | 0 | 0 | 0 | 0 | 0 | 0 |
| | | | 不 適 合 | 0 | | | | | |
| | | | 判定不能 | 0 | | | | | |
| | | | 未測定 | 0 | | | | | |
| 大 田 区 | 0 | 測定 | 適 合 | 0 | 0 | 0 | 0 | 0 | 0 |
| | | | 不 適 合 | 0 | | | | | |
| | | | 判定不能 | 0 | | | | | |
| | | | 未測定 | 0 | | | | | |
| 世 田 谷 区 | 0 | 測定 | 適 合 | 0 | 0 | 0 | 0 | 0 | 0 |
| | | | 不 適 合 | 0 | | | | | |
| | | | 判定不能 | 0 | | | | | |
| | | | 未測定 | 0 | | | | | |
| 渋 谷 区 | 0 | 測定 | 適 合 | 0 | 0 | 0 | 0 | 0 | 0 |
| | | | 不 適 合 | 0 | | | | | |
| | | | 判定不能 | 0 | | | | | |
| | | | 未測定 | 0 | | | | | |
| 中 野 区 | 0 | 測定 | 適 合 | 0 | 0 | 0 | 0 | 0 | 0 |
| | | | 不 適 合 | 0 | | | | | |
| | | | 判定不能 | 0 | | | | | |
| | | | 未測定 | 0 | | | | | |
| 杉 並 区 | 0 | 測定 | 適 合 | 0 | 0 | 0 | 0 | 0 | 0 |
| | | | 不 適 合 | 0 | | | | | |
| | | | 判定不能 | 0 | | | | | |
| | | | 未測定 | 0 | | | | | |
| 豊 島 区 | 0 | 測定 | 適 合 | 0 | 0 | 0 | 0 | 0 | 0 |
| | | | 不 適 合 | 0 | | | | | |
| | | | 判定不能 | 0 | | | | | |
| | | | 未測定 | 0 | | | | | |
| 北 区 | 0 | 測定 | 適 合 | 0 | 0 | 0 | 0 | 0 | 0 |
| | | | 不 適 合 | 0 | | | | | |
| | | | 判定不能 | 0 | | | | | |
| | | | 未測定 | 0 | | | | | |
| 荒 川 区 | 1 | 測定 | 適 合 | 0 | 0 | 0 | 0 | 0 | 0 |
| | | | 不 適 合 | 0 | | | | | |
| | | | 判定不能 | 0 | | | | | |
| | | | 未測定 | 1 | | | | | |
| 板 橋 区 | 0 | 測定 | 適 合 | 0 | 0 | 0 | 0 | 0 | 0 |
| | | | 不 適 合 | 0 | | | | | |
| | | | 判定不能 | 0 | | | | | |
| | | | 未測定 | 0 | | | | | |
| 練 馬 区 | 1 | 測定 | 適 合 | 0 | 0 | 0 | 0 | 0 | 0 |
| | | | 不 適 合 | 0 | | | | | |
| | | | 判定不能 | 0 | | | | | |
| | | | 未測定 | 1 | | | | | |
| 足 立 区 | 1 | 測定 | 適 合 | 0 | 0 | 0 | 0 | 0 | 0 |
| | | | 不 適 合 | 0 | | | | | |
| | | | 判定不能 | 0 | | | | | |
| | | | 未測定 | 1 | | | | | |
| 葛 飾 区 | 2 | 測定 | 適 合 | 0 | 0 | 0 | 0 | 0 | 0 |
| | | | 不 適 合 | 0 | | | | | |
| | | | 判定不能 | 0 | | | | | |
| | | | 未測定 | 2 | | | | | |
| 江 戸 川 区 | 0 | 測定 | 適 合 | 0 | 0 | 0 | 0 | 0 | 0 |
| | | | 不 適 合 | 0 | | | | | |
| | | | 判定不能 | 0 | | | | | |
| | | | 未測定 | 0 | | | | | |
| 八 王 子 市 | 0 | 測定 | 適 合 | 0 | 0 | 0 | 0 | 0 | 0 |
| | | | 不 適 合 | 0 | | | | | |
| | | | 判定不能 | 0 | | | | | |
| | | | 未測定 | 0 | | | | | |
| 立 川 市 | 0 | 測定 | 適 合 | 0 | 0 | 0 | 0 | 0 | 0 |
| | | | 不 適 合 | 0 | | | | | |
| | | | 判定不能 | 0 | | | | | |
| | | | 未測定 | 0 | | | | | |
| 武 蔵 野 市 | 0 | 測定 | 適 合 | 0 | 0 | 0 | 0 | 0 | 0 |
| | | | 不 適 合 | 0 | | | | | |
| | | | 判定不能 | 0 | | | | | |
| | | | 未測定 | 0 | | | | | |
| 三 鷹 市 | 0 | 測定 | 適 合 | 0 | 0 | 0 | 0 | 0 | 0 |
| | | | 不 適 合 | 0 | | | | | |
| | | | 判定不能 | 0 | | | | | |
| | | | 未測定 | 0 | | | | | |

| 行政対応 地方公共団体名 | 苦情件数 | 測定・未測定 件 数 | | | 道路管理者に対する 要請 | 都道府県公安委員会に 対する要請 | 要請以外の道路管理者 に対する措置 | 要請以外の都道府県公 安委員会に対する措置 | 措置を行わなかった もの |
|-----------------|------|---------------|----|-------------|-----------------|---------------------|----------------------|--------------------------|-----------------|
| | | 測定 | 適合 | 不適合 判定不能 | | | | | |
| 青 梅 市 | 0 | 測定 | 0 | 0 | 0 | 0 | 0 | 0 | 0 |
| | | 未測定 | 0 | 0 | | | | | |
| | | 測定 | 0 | 0 | | | | | |
| 府 中 市 | 1 | 測定 | 0 | 0 | 0 | 0 | 0 | 0 | 0 |
| | | 未測定 | 1 | 0 | | | | | |
| | | 測定 | 0 | 0 | | | | | |
| 昭 島 市 | 0 | 測定 | 0 | 0 | 0 | 0 | 0 | 0 | 0 |
| | | 未測定 | 0 | 0 | | | | | |
| | | 測定 | 0 | 0 | | | | | |
| 調 布 市 | 0 | 測定 | 0 | 0 | 0 | 0 | 0 | 0 | 0 |
| | | 未測定 | 0 | 0 | | | | | |
| | | 測定 | 0 | 0 | | | | | |
| 町 田 市 | 0 | 測定 | 0 | 0 | 0 | 0 | 0 | 0 | 0 |
| | | 未測定 | 0 | 0 | | | | | |
| | | 測定 | 0 | 0 | | | | | |
| 小 金 井 市 | 0 | 測定 | 0 | 0 | 0 | 0 | 0 | 0 | 0 |
| | | 未測定 | 0 | 0 | | | | | |
| | | 測定 | 0 | 0 | | | | | |
| 小 平 市 | 0 | 測定 | 0 | 0 | 0 | 0 | 0 | 0 | 0 |
| | | 未測定 | 0 | 0 | | | | | |
| | | 測定 | 0 | 0 | | | | | |
| 日 野 市 | 3 | 測定 | 2 | 0 | 0 | 0 | 0 | 0 | 2 |
| | | 未測定 | 1 | 0 | | | | | |
| | | 測定 | 0 | 0 | | | | | |
| 東 村 山 市 | 0 | 測定 | 0 | 0 | 0 | 0 | 0 | 0 | 0 |
| | | 未測定 | 0 | 0 | | | | | |
| | | 測定 | 0 | 0 | | | | | |
| 国 分 寺 市 | 0 | 測定 | 0 | 0 | 0 | 0 | 0 | 0 | 0 |
| | | 未測定 | 0 | 0 | | | | | |
| | | 測定 | 0 | 0 | | | | | |
| 国 立 市 | 0 | 測定 | 0 | 0 | 0 | 0 | 0 | 0 | 0 |
| | | 未測定 | 0 | 0 | | | | | |
| | | 測定 | 0 | 0 | | | | | |
| 福 生 市 | 0 | 測定 | 0 | 0 | 0 | 0 | 0 | 0 | 0 |
| | | 未測定 | 0 | 0 | | | | | |
| | | 測定 | 0 | 0 | | | | | |
| 狛 江 市 | 0 | 測定 | 0 | 0 | 0 | 0 | 0 | 0 | 0 |
| | | 未測定 | 0 | 0 | | | | | |
| | | 測定 | 0 | 0 | | | | | |
| 東 大 和 市 | 0 | 測定 | 0 | 0 | 0 | 0 | 0 | 0 | 0 |
| | | 未測定 | 0 | 0 | | | | | |
| | | 測定 | 0 | 0 | | | | | |
| 清 瀬 市 | 0 | 測定 | 0 | 0 | 0 | 0 | 0 | 0 | 0 |
| | | 未測定 | 0 | 0 | | | | | |
| | | 測定 | 0 | 0 | | | | | |
| 東 久 留 米 市 | 0 | 測定 | 0 | 0 | 0 | 0 | 0 | 0 | 0 |
| | | 未測定 | 0 | 0 | | | | | |
| | | 測定 | 0 | 0 | | | | | |
| 武 蔵 村 山 市 | 0 | 測定 | 0 | 0 | 0 | 0 | 0 | 0 | 0 |
| | | 未測定 | 0 | 0 | | | | | |
| | | 測定 | 0 | 0 | | | | | |
| 多 摩 市 | 1 | 測定 | 0 | 0 | 0 | 0 | 0 | 0 | 0 |
| | | 未測定 | 1 | 0 | | | | | |
| | | 測定 | 0 | 0 | | | | | |
| 稲 城 市 | 0 | 測定 | 0 | 0 | 0 | 0 | 0 | 0 | 0 |
| | | 未測定 | 0 | 0 | | | | | |
| | | 測定 | 0 | 0 | | | | | |
| 羽 村 市 | 0 | 測定 | 0 | 0 | 0 | 0 | 0 | 0 | 0 |
| | | 未測定 | 0 | 0 | | | | | |
| | | 測定 | 0 | 0 | | | | | |
| あ き る 野 市 | 0 | 測定 | 0 | 0 | 0 | 0 | 0 | 0 | 0 |
| | | 未測定 | 0 | 0 | | | | | |
| | | 測定 | 0 | 0 | | | | | |
| 西 東 京 市 | 0 | 測定 | 0 | 0 | 0 | 0 | 0 | 0 | 0 |
| | | 未測定 | 0 | 0 | | | | | |
| | | 測定 | 0 | 0 | | | | | |
| 東京都小計 | 11 | 測定 | 2 | 0 | 0 | 0 | 0 | 0 | 2 |
| | | 未測定 | 9 | 0 | | | | | |
| | | 測定 | 0 | 0 | | | | | |
| 神奈川県(市を除く) | 0 | 測定 | 0 | 0 | 0 | 0 | 0 | 0 | 0 |
| | | 未測定 | 0 | 0 | | | | | |
| | | 測定 | 0 | 0 | | | | | |
| 横 浜 市 | 22 | 測定 | 10 | 0 | 0 | 0 | 2 | 0 | 8 |
| | | 未測定 | 9 | 3 | | | | | |
| | | 測定 | 3 | 0 | | | | | |

| 行政対応 地方公共団体名 | 苦情件数 | 測定・未測定 | | 件数 | 道路管理者に対する 要請 | 都道府県公安委員会に 対する要請 | 要請以外の道路管理者 に対する措置 | 要請以外の都道府県公 安委員会に対する措置 | 措置を行わなかった もの |
|-----------------|------|--------|-------------|----|-----------------|---------------------|----------------------|--------------------------|-----------------|
| | | 適合 | 不適合 判定不能 | | | | | | |
| 川 崎 市 | 13 | 測定 | 適合 | 1 | 0 | 0 | 0 | 0 | 1 |
| | | | 不適合 | 0 | | | | | |
| | | | 判定不能 | 0 | | | | | |
| | | 未測定 | | 12 | | | | | |
| 相 模 原 市 | 0 | 測定 | 適合 | 0 | 0 | 0 | 0 | 0 | 0 |
| | | | 不適合 | 0 | | | | | |
| | | | 判定不能 | 0 | | | | | |
| | | 未測定 | | 0 | | | | | |
| 横 須 賀 市 | 0 | 測定 | 適合 | 0 | 0 | 0 | 0 | 0 | 0 |
| | | | 不適合 | 0 | | | | | |
| | | | 判定不能 | 0 | | | | | |
| | | 未測定 | | 0 | | | | | |
| 平 塚 市 | 0 | 測定 | 適合 | 0 | 0 | 0 | 0 | 0 | 0 |
| | | | 不適合 | 0 | | | | | |
| | | | 判定不能 | 0 | | | | | |
| | | 未測定 | | 0 | | | | | |
| 鎌 倉 市 | 0 | 測定 | 適合 | 0 | 0 | 0 | 0 | 0 | 0 |
| | | | 不適合 | 0 | | | | | |
| | | | 判定不能 | 0 | | | | | |
| | | 未測定 | | 0 | | | | | |
| 藤 沢 市 | 0 | 測定 | 適合 | 0 | 0 | 0 | 0 | 0 | 0 |
| | | | 不適合 | 0 | | | | | |
| | | | 判定不能 | 0 | | | | | |
| | | 未測定 | | 0 | | | | | |
| 小 田 原 市 | 0 | 測定 | 適合 | 0 | 0 | 0 | 0 | 0 | 0 |
| | | | 不適合 | 0 | | | | | |
| | | | 判定不能 | 0 | | | | | |
| | | 未測定 | | 0 | | | | | |
| 茅 ヶ 崎 市 | 1 | 測定 | 適合 | 0 | 0 | 0 | 0 | 0 | 0 |
| | | | 不適合 | 0 | | | | | |
| | | | 判定不能 | 0 | | | | | |
| | | 未測定 | | 1 | | | | | |
| 逗 子 市 | 0 | 測定 | 適合 | 0 | 0 | 0 | 0 | 0 | 0 |
| | | | 不適合 | 0 | | | | | |
| | | | 判定不能 | 0 | | | | | |
| | | 未測定 | | 0 | | | | | |
| 三 浦 市 | 0 | 測定 | 適合 | 0 | 0 | 0 | 0 | 0 | 0 |
| | | | 不適合 | 0 | | | | | |
| | | | 判定不能 | 0 | | | | | |
| | | 未測定 | | 0 | | | | | |
| 秦 野 市 | 0 | 測定 | 適合 | 0 | 0 | 0 | 0 | 0 | 0 |
| | | | 不適合 | 0 | | | | | |
| | | | 判定不能 | 0 | | | | | |
| | | 未測定 | | 0 | | | | | |
| 厚 木 市 | 1 | 測定 | 適合 | 0 | 0 | 0 | 0 | 0 | 0 |
| | | | 不適合 | 0 | | | | | |
| | | | 判定不能 | 0 | | | | | |
| | | 未測定 | | 1 | | | | | |
| 大 和 市 | 0 | 測定 | 適合 | 0 | 0 | 0 | 0 | 0 | 0 |
| | | | 不適合 | 0 | | | | | |
| | | | 判定不能 | 0 | | | | | |
| | | 未測定 | | 0 | | | | | |
| 伊 勢 原 市 | 0 | 測定 | 適合 | 0 | 0 | 0 | 0 | 0 | 0 |
| | | | 不適合 | 0 | | | | | |
| | | | 判定不能 | 0 | | | | | |
| | | 未測定 | | 0 | | | | | |
| 海 老 名 市 | 0 | 測定 | 適合 | 0 | 0 | 0 | 0 | 0 | 0 |
| | | | 不適合 | 0 | | | | | |
| | | | 判定不能 | 0 | | | | | |
| | | 未測定 | | 0 | | | | | |
| 座 間 市 | 0 | 測定 | 適合 | 0 | 0 | 0 | 0 | 0 | 0 |
| | | | 不適合 | 0 | | | | | |
| | | | 判定不能 | 0 | | | | | |
| | | 未測定 | | 0 | | | | | |
| 南 足 柄 市 | 0 | 測定 | 適合 | 0 | 0 | 0 | 0 | 0 | 0 |
| | | | 不適合 | 0 | | | | | |
| | | | 判定不能 | 0 | | | | | |
| | | 未測定 | | 0 | | | | | |
| 綾 瀬 市 | 0 | 測定 | 適合 | 0 | 0 | 0 | 0 | 0 | 0 |
| | | | 不適合 | 0 | | | | | |
| | | | 判定不能 | 0 | | | | | |
| | | 未測定 | | 0 | | | | | |
| 神奈川県小計 | 37 | 測定 | 適合 | 11 | 0 | 0 | 2 | 0 | 9 |
| | | | 不適合 | 0 | | | | | |
| | | | 判定不能 | 3 | | | | | |
| | | 未測定 | | 23 | | | | | |
| 新潟県(市を除く) | 0 | 測定 | 適合 | 0 | 0 | 0 | 0 | 0 | 0 |
| | | | 不適合 | 0 | | | | | |
| | | | 判定不能 | 0 | | | | | |
| | | 未測定 | | 0 | | | | | |
| 新 潟 市 | 1 | 測定 | 適合 | 0 | 0 | 0 | 0 | 0 | 0 |
| | | | 不適合 | 0 | | | | | |
| | | | 判定不能 | 0 | | | | | |
| | | 未測定 | | 1 | | | | | |
| 長 岡 市 | 0 | 測定 | 適合 | 0 | 0 | 0 | 0 | 0 | 0 |
| | | | 不適合 | 0 | | | | | |
| | | | 判定不能 | 0 | | | | | |
| | | 未測定 | | 0 | | | | | |
| 三 条 市 | 2 | 測定 | 適合 | 1 | 0 | 0 | 0 | 0 | 1 |
| | | | 不適合 | 0 | | | | | |
| | | | 判定不能 | 0 | | | | | |
| | | 未測定 | | 1 | | | | | |
| 柏 崎 市 | 0 | 測定 | 適合 | 0 | 0 | 0 | 0 | 0 | 0 |
| | | | 不適合 | 0 | | | | | |
| | | | 判定不能 | 0 | | | | | |
| | | 未測定 | | 0 | | | | | |
| 新 発 田 市 | 0 | 測定 | 適合 | 0 | 0 | 0 | 0 | 0 | 0 |
| | | | 不適合 | 0 | | | | | |
| | | | 判定不能 | 0 | | | | | |
| | | 未測定 | | 0 | | | | | |

| 行政対応 地方公共団体名 | 苦情件数 | 測定・ 未測定 | 件 数 | | | 道路管理者に対する 要請 | 都道府県公安委員会に 対する要請 | 要請以外の道路管理者 に対する措置 | 要請以外の都道府県公 安委員会に対する措置 | 措置を行わなかった もの |
|-----------------|------|------------|-------|-------|------|-----------------|---------------------|----------------------|--------------------------|-----------------|
| | | | 適 合 | 不 適 合 | 判定不能 | | | | | |
| 小 千 谷 市 | 0 | 測定 | 適 合 | 0 | 0 | 0 | 0 | 0 | 0 | 0 |
| | | | 不 適 合 | 0 | 0 | | | | | |
| | | | 判定不能 | 0 | 0 | | | | | |
| | | | 未測定 | 0 | 0 | | | | | |
| 加 茂 市 | 0 | 測定 | 適 合 | 0 | 0 | 0 | 0 | 0 | 0 | 0 |
| | | | 不 適 合 | 0 | 0 | | | | | |
| | | | 判定不能 | 0 | 0 | | | | | |
| | | | 未測定 | 0 | 0 | | | | | |
| 十 日 町 市 | 0 | 測定 | 適 合 | 0 | 0 | 0 | 0 | 0 | 0 | 0 |
| | | | 不 適 合 | 0 | 0 | | | | | |
| | | | 判定不能 | 0 | 0 | | | | | |
| | | | 未測定 | 0 | 0 | | | | | |
| 見 附 市 | 0 | 測定 | 適 合 | 0 | 0 | 0 | 0 | 0 | 0 | 0 |
| | | | 不 適 合 | 0 | 0 | | | | | |
| | | | 判定不能 | 0 | 0 | | | | | |
| | | | 未測定 | 0 | 0 | | | | | |
| 村 上 市 | 0 | 測定 | 適 合 | 0 | 0 | 0 | 0 | 0 | 0 | 0 |
| | | | 不 適 合 | 0 | 0 | | | | | |
| | | | 判定不能 | 0 | 0 | | | | | |
| | | | 未測定 | 0 | 0 | | | | | |
| 燕 市 | 0 | 測定 | 適 合 | 0 | 0 | 0 | 0 | 0 | 0 | 0 |
| | | | 不 適 合 | 0 | 0 | | | | | |
| | | | 判定不能 | 0 | 0 | | | | | |
| | | | 未測定 | 0 | 0 | | | | | |
| 糸 魚 川 市 | 0 | 測定 | 適 合 | 0 | 0 | 0 | 0 | 0 | 0 | 0 |
| | | | 不 適 合 | 0 | 0 | | | | | |
| | | | 判定不能 | 0 | 0 | | | | | |
| | | | 未測定 | 0 | 0 | | | | | |
| 妙 高 市 | 0 | 測定 | 適 合 | 0 | 0 | 0 | 0 | 0 | 0 | 0 |
| | | | 不 適 合 | 0 | 0 | | | | | |
| | | | 判定不能 | 0 | 0 | | | | | |
| | | | 未測定 | 0 | 0 | | | | | |
| 五 泉 市 | 0 | 測定 | 適 合 | 0 | 0 | 0 | 0 | 0 | 0 | 0 |
| | | | 不 適 合 | 0 | 0 | | | | | |
| | | | 判定不能 | 0 | 0 | | | | | |
| | | | 未測定 | 0 | 0 | | | | | |
| 上 越 市 | 0 | 測定 | 適 合 | 0 | 0 | 0 | 0 | 0 | 0 | 0 |
| | | | 不 適 合 | 0 | 0 | | | | | |
| | | | 判定不能 | 0 | 0 | | | | | |
| | | | 未測定 | 0 | 0 | | | | | |
| 阿 賀 野 市 | 0 | 測定 | 適 合 | 0 | 0 | 0 | 0 | 0 | 0 | 0 |
| | | | 不 適 合 | 0 | 0 | | | | | |
| | | | 判定不能 | 0 | 0 | | | | | |
| | | | 未測定 | 0 | 0 | | | | | |
| 佐 渡 市 | 0 | 測定 | 適 合 | 0 | 0 | 0 | 0 | 0 | 0 | 0 |
| | | | 不 適 合 | 0 | 0 | | | | | |
| | | | 判定不能 | 0 | 0 | | | | | |
| | | | 未測定 | 0 | 0 | | | | | |
| 魚 沼 市 | 0 | 測定 | 適 合 | 0 | 0 | 0 | 0 | 0 | 0 | 0 |
| | | | 不 適 合 | 0 | 0 | | | | | |
| | | | 判定不能 | 0 | 0 | | | | | |
| | | | 未測定 | 0 | 0 | | | | | |
| 南 魚 沼 市 | 0 | 測定 | 適 合 | 0 | 0 | 0 | 0 | 0 | 0 | 0 |
| | | | 不 適 合 | 0 | 0 | | | | | |
| | | | 判定不能 | 0 | 0 | | | | | |
| | | | 未測定 | 0 | 0 | | | | | |
| 胎 内 市 | 0 | 測定 | 適 合 | 0 | 0 | 0 | 0 | 0 | 0 | 0 |
| | | | 不 適 合 | 0 | 0 | | | | | |
| | | | 判定不能 | 0 | 0 | | | | | |
| | | | 未測定 | 0 | 0 | | | | | |
| 新潟県小計 | 3 | 測定 | 適 合 | 1 | 0 | 0 | 0 | 0 | 0 | 1 |
| | | | 不 適 合 | 0 | 0 | | | | | |
| | | | 判定不能 | 0 | 0 | | | | | |
| | | | 未測定 | 2 | 0 | | | | | |
| 富山県(市を除く) | 0 | 測定 | 適 合 | 0 | 0 | 0 | 0 | 0 | 0 | 0 |
| | | | 不 適 合 | 0 | 0 | | | | | |
| | | | 判定不能 | 0 | 0 | | | | | |
| | | | 未測定 | 0 | 0 | | | | | |
| 富 山 市 | 0 | 測定 | 適 合 | 0 | 0 | 0 | 0 | 0 | 0 | 0 |
| | | | 不 適 合 | 0 | 0 | | | | | |
| | | | 判定不能 | 0 | 0 | | | | | |
| | | | 未測定 | 0 | 0 | | | | | |
| 高 岡 市 | 0 | 測定 | 適 合 | 0 | 0 | 0 | 0 | 0 | 0 | 0 |
| | | | 不 適 合 | 0 | 0 | | | | | |
| | | | 判定不能 | 0 | 0 | | | | | |
| | | | 未測定 | 0 | 0 | | | | | |
| 魚 津 市 | 0 | 測定 | 適 合 | 0 | 0 | 0 | 0 | 0 | 0 | 0 |
| | | | 不 適 合 | 0 | 0 | | | | | |
| | | | 判定不能 | 0 | 0 | | | | | |
| | | | 未測定 | 0 | 0 | | | | | |
| 氷 見 市 | 0 | 測定 | 適 合 | 0 | 0 | 0 | 0 | 0 | 0 | 0 |
| | | | 不 適 合 | 0 | 0 | | | | | |
| | | | 判定不能 | 0 | 0 | | | | | |
| | | | 未測定 | 0 | 0 | | | | | |
| 滑 川 市 | 0 | 測定 | 適 合 | 0 | 0 | 0 | 0 | 0 | 0 | 0 |
| | | | 不 適 合 | 0 | 0 | | | | | |
| | | | 判定不能 | 0 | 0 | | | | | |
| | | | 未測定 | 0 | 0 | | | | | |
| 黒 部 市 | 0 | 測定 | 適 合 | 0 | 0 | 0 | 0 | 0 | 0 | 0 |
| | | | 不 適 合 | 0 | 0 | | | | | |
| | | | 判定不能 | 0 | 0 | | | | | |
| | | | 未測定 | 0 | 0 | | | | | |
| 砺 波 市 | 0 | 測定 | 適 合 | 0 | 0 | 0 | 0 | 0 | 0 | 0 |
| | | | 不 適 合 | 0 | 0 | | | | | |
| | | | 判定不能 | 0 | 0 | | | | | |
| | | | 未測定 | 0 | 0 | | | | | |
| 小 矢 部 市 | 0 | 測定 | 適 合 | 0 | 0 | 0 | 0 | 0 | 0 | 0 |
| | | | 不 適 合 | 0 | 0 | | | | | |
| | | | 判定不能 | 0 | 0 | | | | | |
| | | | 未測定 | 0 | 0 | | | | | |

| 行政対応 地方公共団体名 | 苦情件数 | 測定・ 未測定 | 件 数 | | 道路管理者に対する 要請 | 都道府県公安委員会に 対する要請 | 要請以外の道路管理者 に対する措置 | 要請以外の都道府県公 安委員会に対する措置 | 措置を行わなかった もの |
|-----------------|------|------------|-------|---------------|-----------------|---------------------|----------------------|--------------------------|-----------------|
| | | | 適 合 | 不 適 合 判定不能 | | | | | |
| 南 砺 市 | 0 | 測定 | 適 合 | 0 | 0 | 0 | 0 | 0 | 0 |
| | | | 不 適 合 | 0 | | | | | |
| | | | 判定不能 | 0 | | | | | |
| 射 水 市 | 0 | 測定 | 適 合 | 0 | 0 | 0 | 0 | 0 | 0 |
| | | | 不 適 合 | 0 | | | | | |
| | | | 判定不能 | 0 | | | | | |
| 富山県小計 | 0 | 測定 | 適 合 | 0 | 0 | 0 | 0 | 0 | 0 |
| | | | 不 適 合 | 0 | | | | | |
| | | | 判定不能 | 0 | | | | | |
| 石川県(市を除く) | 0 | 測定 | 適 合 | 0 | 0 | 0 | 0 | 0 | 0 |
| | | | 不 適 合 | 0 | | | | | |
| | | | 判定不能 | 0 | | | | | |
| 金 沢 市 | 1 | 測定 | 適 合 | 0 | 0 | 0 | 0 | 0 | 0 |
| | | | 不 適 合 | 0 | | | | | |
| | | | 判定不能 | 0 | | | | | |
| 七 尾 市 | 0 | 測定 | 適 合 | 0 | 0 | 0 | 0 | 0 | 0 |
| | | | 不 適 合 | 0 | | | | | |
| | | | 判定不能 | 0 | | | | | |
| 小 松 市 | 0 | 測定 | 適 合 | 0 | 0 | 0 | 0 | 0 | 0 |
| | | | 不 適 合 | 0 | | | | | |
| | | | 判定不能 | 0 | | | | | |
| 輪 島 市 | 0 | 測定 | 適 合 | 0 | 0 | 0 | 0 | 0 | 0 |
| | | | 不 適 合 | 0 | | | | | |
| | | | 判定不能 | 0 | | | | | |
| 珠 洲 市 | 0 | 測定 | 適 合 | 0 | 0 | 0 | 0 | 0 | 0 |
| | | | 不 適 合 | 0 | | | | | |
| | | | 判定不能 | 0 | | | | | |
| 加 賀 市 | 0 | 測定 | 適 合 | 0 | 0 | 0 | 0 | 0 | 0 |
| | | | 不 適 合 | 0 | | | | | |
| | | | 判定不能 | 0 | | | | | |
| 羽 咋 市 | 0 | 測定 | 適 合 | 0 | 0 | 0 | 0 | 0 | 0 |
| | | | 不 適 合 | 0 | | | | | |
| | | | 判定不能 | 0 | | | | | |
| か ほ く 市 | 0 | 測定 | 適 合 | 0 | 0 | 0 | 0 | 0 | 0 |
| | | | 不 適 合 | 0 | | | | | |
| | | | 判定不能 | 0 | | | | | |
| 白 山 市 | 0 | 測定 | 適 合 | 0 | 0 | 0 | 0 | 0 | 0 |
| | | | 不 適 合 | 0 | | | | | |
| | | | 判定不能 | 0 | | | | | |
| 能 美 市 | 1 | 測定 | 適 合 | 1 | 0 | 0 | 1 | 0 | 0 |
| | | | 不 適 合 | 0 | | | | | |
| | | | 判定不能 | 0 | | | | | |
| 野 々 市 | 0 | 測定 | 適 合 | 0 | 0 | 0 | 0 | 0 | 0 |
| | | | 不 適 合 | 0 | | | | | |
| | | | 判定不能 | 0 | | | | | |
| 石川県小計 | 2 | 測定 | 適 合 | 1 | 0 | 0 | 1 | 0 | 0 |
| | | | 不 適 合 | 0 | | | | | |
| | | | 判定不能 | 0 | | | | | |
| 福井県(市を除く) | 0 | 測定 | 適 合 | 0 | 0 | 0 | 0 | 0 | 0 |
| | | | 不 適 合 | 0 | | | | | |
| | | | 判定不能 | 0 | | | | | |
| 福 井 市 | 0 | 測定 | 適 合 | 0 | 0 | 0 | 0 | 0 | 0 |
| | | | 不 適 合 | 0 | | | | | |
| | | | 判定不能 | 0 | | | | | |
| 教 賀 市 | 0 | 測定 | 適 合 | 0 | 0 | 0 | 0 | 0 | 0 |
| | | | 不 適 合 | 0 | | | | | |
| | | | 判定不能 | 0 | | | | | |
| 小 浜 市 | 0 | 測定 | 適 合 | 0 | 0 | 0 | 0 | 0 | 0 |
| | | | 不 適 合 | 0 | | | | | |
| | | | 判定不能 | 0 | | | | | |
| 大 野 市 | 0 | 測定 | 適 合 | 0 | 0 | 0 | 0 | 0 | 0 |
| | | | 不 適 合 | 0 | | | | | |
| | | | 判定不能 | 0 | | | | | |
| 勝 山 市 | 0 | 測定 | 適 合 | 0 | 0 | 0 | 0 | 0 | 0 |
| | | | 不 適 合 | 0 | | | | | |
| | | | 判定不能 | 0 | | | | | |
| 鯖 江 市 | 0 | 測定 | 適 合 | 0 | 0 | 0 | 0 | 0 | 0 |
| | | | 不 適 合 | 0 | | | | | |
| | | | 判定不能 | 0 | | | | | |
| あ わ ら 市 | 0 | 測定 | 適 合 | 0 | 0 | 0 | 0 | 0 | 0 |
| | | | 不 適 合 | 0 | | | | | |
| | | | 判定不能 | 0 | | | | | |
| 越 前 市 | 0 | 測定 | 適 合 | 0 | 0 | 0 | 0 | 0 | 0 |
| | | | 不 適 合 | 0 | | | | | |
| | | | 判定不能 | 0 | | | | | |

| 行政対応 地方公共団体名 | 苦情件数 | 測定・ 未測定 | 件 数 | 道路管理者に対する 要請 | 都道府県公安委員会に 対する要請 | 要請以外の道路管理者 に対する措置 | 要請以外の都道府県公 安委員会に対する措置 | 措置を行わなかった もの | | |
|-----------------|------|------------|---------|-----------------|---------------------|----------------------|--------------------------|-----------------|---|---|
| 坂 井 市 | 0 | 測定 | 適 合 | 0 | 0 | 0 | 0 | 0 | | |
| | | | 不 適 合 | 0 | | | | | 0 | |
| | | | 判 定 不 能 | 0 | | | | | | 0 |
| | | | 未測定 | 0 | | | | | | |
| 福井県小計 | 0 | 測定 | 適 合 | 0 | 0 | 0 | 0 | | | |
| | | | 不 適 合 | 0 | | | | 0 | | |
| | | | 判 定 不 能 | 0 | | | | | 0 | |
| | | | 未測定 | 0 | | | | | | |
| 山梨県(市を除く) | 0 | 測定 | 適 合 | 0 | 0 | 0 | 0 | | | |
| | | | 不 適 合 | 0 | | | | 0 | | |
| | | | 判 定 不 能 | 0 | | | | | 0 | |
| | | | 未測定 | 0 | | | | | | |
| 甲 府 市 | 0 | 測定 | 適 合 | 0 | 0 | 0 | 0 | | | |
| | | | 不 適 合 | 0 | | | | 0 | | |
| | | | 判 定 不 能 | 0 | | | | | 0 | |
| | | | 未測定 | 0 | | | | | | |
| 富 士 吉 田 市 | 0 | 測定 | 適 合 | 0 | 0 | 0 | 0 | | | |
| | | | 不 適 合 | 0 | | | | 0 | | |
| | | | 判 定 不 能 | 0 | | | | | 0 | |
| | | | 未測定 | 0 | | | | | | |
| 都 留 市 | 0 | 測定 | 適 合 | 0 | 0 | 0 | 0 | | | |
| | | | 不 適 合 | 0 | | | | 0 | | |
| | | | 判 定 不 能 | 0 | | | | | 0 | |
| | | | 未測定 | 0 | | | | | | |
| 山 梨 市 | 0 | 測定 | 適 合 | 0 | 0 | 0 | 0 | | | |
| | | | 不 適 合 | 0 | | | | 0 | | |
| | | | 判 定 不 能 | 0 | | | | | 0 | |
| | | | 未測定 | 0 | | | | | | |
| 大 月 市 | 0 | 測定 | 適 合 | 0 | 0 | 0 | 0 | | | |
| | | | 不 適 合 | 0 | | | | 0 | | |
| | | | 判 定 不 能 | 0 | | | | | 0 | |
| | | | 未測定 | 0 | | | | | | |
| 韭 崎 市 | 0 | 測定 | 適 合 | 0 | 0 | 0 | 0 | | | |
| | | | 不 適 合 | 0 | | | | 0 | | |
| | | | 判 定 不 能 | 0 | | | | | 0 | |
| | | | 未測定 | 0 | | | | | | |
| 南 ア ル プ ス 市 | 1 | 測定 | 適 合 | 0 | 0 | 0 | 0 | | | |
| | | | 不 適 合 | 0 | | | | 0 | | |
| | | | 判 定 不 能 | 0 | | | | | 0 | |
| | | | 未測定 | 1 | | | | | | |
| 北 杜 市 | 0 | 測定 | 適 合 | 0 | 0 | 0 | 0 | | | |
| | | | 不 適 合 | 0 | | | | 0 | | |
| | | | 判 定 不 能 | 0 | | | | | 0 | |
| | | | 未測定 | 0 | | | | | | |
| 甲 斐 市 | 0 | 測定 | 適 合 | 0 | 0 | 0 | 0 | | | |
| | | | 不 適 合 | 0 | | | | 0 | | |
| | | | 判 定 不 能 | 0 | | | | | 0 | |
| | | | 未測定 | 0 | | | | | | |
| 笛 吹 市 | 0 | 測定 | 適 合 | 0 | 0 | 0 | 0 | | | |
| | | | 不 適 合 | 0 | | | | 0 | | |
| | | | 判 定 不 能 | 0 | | | | | 0 | |
| | | | 未測定 | 0 | | | | | | |
| 上 野 原 市 | 0 | 測定 | 適 合 | 0 | 0 | 0 | 0 | | | |
| | | | 不 適 合 | 0 | | | | 0 | | |
| | | | 判 定 不 能 | 0 | | | | | 0 | |
| | | | 未測定 | 0 | | | | | | |
| 甲 州 市 | 0 | 測定 | 適 合 | 0 | 0 | 0 | 0 | | | |
| | | | 不 適 合 | 0 | | | | 0 | | |
| | | | 判 定 不 能 | 0 | | | | | 0 | |
| | | | 未測定 | 0 | | | | | | |
| 中 央 市 | 0 | 測定 | 適 合 | 0 | 0 | 0 | 0 | | | |
| | | | 不 適 合 | 0 | | | | 0 | | |
| | | | 判 定 不 能 | 0 | | | | | 0 | |
| | | | 未測定 | 0 | | | | | | |
| 山梨県小計 | 1 | 測定 | 適 合 | 0 | 0 | 0 | 0 | | | |
| | | | 不 適 合 | 0 | | | | 0 | | |
| | | | 判 定 不 能 | 0 | | | | | 0 | |
| | | | 未測定 | 1 | | | | | | |
| 長野県(市を除く) | 0 | 測定 | 適 合 | 0 | 0 | 0 | 0 | | | |
| | | | 不 適 合 | 0 | | | | 0 | | |
| | | | 判 定 不 能 | 0 | | | | | 0 | |
| | | | 未測定 | 0 | | | | | | |
| 長 野 市 | 0 | 測定 | 適 合 | 0 | 0 | 0 | 0 | | | |
| | | | 不 適 合 | 0 | | | | 0 | | |
| | | | 判 定 不 能 | 0 | | | | | 0 | |
| | | | 未測定 | 0 | | | | | | |
| 松 本 市 | 0 | 測定 | 適 合 | 0 | 0 | 0 | 0 | | | |
| | | | 不 適 合 | 0 | | | | 0 | | |
| | | | 判 定 不 能 | 0 | | | | | 0 | |
| | | | 未測定 | 0 | | | | | | |
| 上 田 市 | 0 | 測定 | 適 合 | 0 | 0 | 0 | 0 | | | |
| | | | 不 適 合 | 0 | | | | 0 | | |
| | | | 判 定 不 能 | 0 | | | | | 0 | |
| | | | 未測定 | 0 | | | | | | |
| 岡 谷 市 | 0 | 測定 | 適 合 | 0 | 0 | 0 | 0 | | | |
| | | | 不 適 合 | 0 | | | | 0 | | |
| | | | 判 定 不 能 | 0 | | | | | 0 | |
| | | | 未測定 | 0 | | | | | | |
| 飯 田 市 | 0 | 測定 | 適 合 | 0 | 0 | 0 | 0 | | | |
| | | | 不 適 合 | 0 | | | | 0 | | |
| | | | 判 定 不 能 | 0 | | | | | 0 | |
| | | | 未測定 | 0 | | | | | | |
| 諏 訪 市 | 0 | 測定 | 適 合 | 0 | 0 | 0 | 0 | | | |
| | | | 不 適 合 | 0 | | | | 0 | | |
| | | | 判 定 不 能 | 0 | | | | | 0 | |
| | | | 未測定 | 0 | | | | | | |
| 須 坂 市 | 0 | 測定 | 適 合 | 0 | 0 | 0 | 0 | | | |
| | | | 不 適 合 | 0 | | | | 0 | | |
| | | | 判 定 不 能 | 0 | | | | | 0 | |
| | | | 未測定 | 0 | | | | | | |

| 行政対応 地方公共団体名 | 苦情件数 | 測定・件数 | | 道路管理者に対する 要請 | 都道府県公安委員会に 対する要請 | 要請以外の道路管理者 に対する措置 | 要請以外の都道府県公 安委員会に対する措置 | 措置を行わなかった もの |
|-----------------|------|-------|----------------------------|-----------------|---------------------|----------------------|--------------------------|-----------------|
| | | 測定 | 件数 | | | | | |
| 小 諸 市 | 0 | 測定 | 適 合 0 不 適 合 0 判定不能 0 | 0 | 0 | 0 | 0 | 0 |
| | | 未測定 | 0 | | | | | |
| | | 測定 | 適 合 0 不 適 合 0 判定不能 0 | | | | | |
| 伊 那 市 | 0 | 測定 | 適 合 0 不 適 合 0 判定不能 0 | 0 | 0 | 0 | 0 | 0 |
| | | 未測定 | 0 | | | | | |
| | | 測定 | 適 合 0 不 適 合 0 判定不能 0 | | | | | |
| 駒 ケ 根 市 | 0 | 測定 | 適 合 0 不 適 合 0 判定不能 0 | 0 | 0 | 0 | 0 | 0 |
| | | 未測定 | 0 | | | | | |
| | | 測定 | 適 合 0 不 適 合 0 判定不能 0 | | | | | |
| 中 野 市 | 0 | 測定 | 適 合 0 不 適 合 0 判定不能 0 | 0 | 0 | 0 | 0 | 0 |
| | | 未測定 | 0 | | | | | |
| | | 測定 | 適 合 0 不 適 合 0 判定不能 0 | | | | | |
| 大 町 市 | 0 | 測定 | 適 合 0 不 適 合 0 判定不能 0 | 0 | 0 | 0 | 0 | 0 |
| | | 未測定 | 0 | | | | | |
| | | 測定 | 適 合 0 不 適 合 0 判定不能 0 | | | | | |
| 飯 山 市 | 0 | 測定 | 適 合 0 不 適 合 0 判定不能 0 | 0 | 0 | 0 | 0 | 0 |
| | | 未測定 | 0 | | | | | |
| | | 測定 | 適 合 0 不 適 合 0 判定不能 0 | | | | | |
| 茅 野 市 | 0 | 測定 | 適 合 0 不 適 合 0 判定不能 0 | 0 | 0 | 0 | 0 | 0 |
| | | 未測定 | 0 | | | | | |
| | | 測定 | 適 合 0 不 適 合 0 判定不能 0 | | | | | |
| 塩 尻 市 | 0 | 測定 | 適 合 0 不 適 合 0 判定不能 0 | 0 | 0 | 0 | 0 | 0 |
| | | 未測定 | 0 | | | | | |
| | | 測定 | 適 合 0 不 適 合 0 判定不能 0 | | | | | |
| 佐 久 市 | 0 | 測定 | 適 合 0 不 適 合 0 判定不能 0 | 0 | 0 | 0 | 0 | 0 |
| | | 未測定 | 0 | | | | | |
| | | 測定 | 適 合 0 不 適 合 0 判定不能 0 | | | | | |
| 千 曲 市 | 0 | 測定 | 適 合 0 不 適 合 0 判定不能 0 | 0 | 0 | 0 | 0 | 0 |
| | | 未測定 | 0 | | | | | |
| | | 測定 | 適 合 0 不 適 合 0 判定不能 0 | | | | | |
| 東 御 市 | 0 | 測定 | 適 合 0 不 適 合 0 判定不能 0 | 0 | 0 | 0 | 0 | 0 |
| | | 未測定 | 0 | | | | | |
| | | 測定 | 適 合 0 不 適 合 0 判定不能 0 | | | | | |
| 安 曇 野 市 | 0 | 測定 | 適 合 0 不 適 合 0 判定不能 0 | 0 | 0 | 0 | 0 | 0 |
| | | 未測定 | 0 | | | | | |
| | | 測定 | 適 合 0 不 適 合 0 判定不能 0 | | | | | |
| 長野県小計 | 0 | 測定 | 適 合 0 不 適 合 0 判定不能 0 | 0 | 0 | 0 | 0 | 0 |
| | | 未測定 | 0 | | | | | |
| | | 測定 | 適 合 0 不 適 合 0 判定不能 0 | | | | | |
| 岐阜県(市を除く) | 0 | 測定 | 適 合 0 不 適 合 0 判定不能 0 | 0 | 0 | 0 | 0 | 0 |
| | | 未測定 | 0 | | | | | |
| | | 測定 | 適 合 0 不 適 合 0 判定不能 0 | | | | | |
| 岐 阜 市 | 0 | 測定 | 適 合 0 不 適 合 0 判定不能 0 | 0 | 0 | 0 | 0 | 0 |
| | | 未測定 | 0 | | | | | |
| | | 測定 | 適 合 0 不 適 合 0 判定不能 0 | | | | | |
| 大 垣 市 | 0 | 測定 | 適 合 0 不 適 合 0 判定不能 0 | 0 | 0 | 0 | 0 | 0 |
| | | 未測定 | 0 | | | | | |
| | | 測定 | 適 合 0 不 適 合 0 判定不能 0 | | | | | |
| 高 山 市 | 0 | 測定 | 適 合 0 不 適 合 0 判定不能 0 | 0 | 0 | 0 | 0 | 0 |
| | | 未測定 | 0 | | | | | |
| | | 測定 | 適 合 0 不 適 合 0 判定不能 0 | | | | | |
| 多 治 見 市 | 1 | 測定 | 適 合 0 不 適 合 0 判定不能 0 | 0 | 0 | 0 | 0 | 0 |
| | | 未測定 | 1 | | | | | |
| | | 測定 | 適 合 0 不 適 合 0 判定不能 0 | | | | | |
| 関 市 | 0 | 測定 | 適 合 0 不 適 合 0 判定不能 0 | 0 | 0 | 0 | 0 | 0 |
| | | 未測定 | 0 | | | | | |
| | | 測定 | 適 合 0 不 適 合 0 判定不能 0 | | | | | |
| 中 津 川 市 | 0 | 測定 | 適 合 0 不 適 合 0 判定不能 0 | 0 | 0 | 0 | 0 | 0 |
| | | 未測定 | 0 | | | | | |
| | | 測定 | 適 合 0 不 適 合 0 判定不能 0 | | | | | |
| 美 濃 市 | 0 | 測定 | 適 合 0 不 適 合 0 判定不能 0 | 0 | 0 | 0 | 0 | 0 |
| | | 未測定 | 0 | | | | | |
| | | 測定 | 適 合 0 不 適 合 0 判定不能 0 | | | | | |
| 瑞 浪 市 | 0 | 測定 | 適 合 0 不 適 合 0 判定不能 0 | 0 | 0 | 0 | 0 | 0 |
| | | 未測定 | 0 | | | | | |
| | | 測定 | 適 合 0 不 適 合 0 判定不能 0 | | | | | |
| 羽 島 市 | 0 | 測定 | 適 合 0 不 適 合 0 判定不能 0 | 0 | 0 | 0 | 0 | 0 |
| | | 未測定 | 0 | | | | | |
| | | 測定 | 適 合 0 不 適 合 0 判定不能 0 | | | | | |
| 恵 那 市 | 0 | 測定 | 適 合 0 不 適 合 0 判定不能 0 | 0 | 0 | 0 | 0 | 0 |
| | | 未測定 | 0 | | | | | |
| | | 測定 | 適 合 0 不 適 合 0 判定不能 0 | | | | | |
| 美 濃 加 茂 市 | 0 | 測定 | 適 合 0 不 適 合 0 判定不能 0 | 0 | 0 | 0 | 0 | 0 |
| | | 未測定 | 0 | | | | | |
| | | 測定 | 適 合 0 不 適 合 0 判定不能 0 | | | | | |

| 行政対応 地方公共団体名 | 苦情件数 | 測定・未測定 | | 道路管理者に対する 要請 | 都道府県公安委員会に 対する要請 | 要請以外の道路管理者 に対する措置 | 要請以外の都道府県公 安委員会に対する措置 | 措置を行わなかった もの |
|-----------------|------|--------|-------------------------|-----------------|---------------------|----------------------|--------------------------|-----------------|
| | | 件数 | 数 | | | | | |
| 土岐市 | 0 | 測定 | 適合 0 不適合 0 判定不能 0 | 0 | 0 | 0 | 0 | 0 |
| | | 未測定 | 0 | 0 | 0 | 0 | 0 | |
| | | 測定 | 適合 1 不適合 0 判定不能 0 | 0 | 0 | 0 | 0 | 1 |
| 各務原市 | 1 | 測定 | 適合 0 不適合 0 判定不能 0 | 0 | 0 | 0 | 0 | 0 |
| | | 未測定 | 0 | 0 | 0 | 0 | 0 | |
| | | 測定 | 適合 0 不適合 0 判定不能 0 | 0 | 0 | 0 | 0 | 0 |
| 可児市 | 0 | 測定 | 適合 0 不適合 0 判定不能 0 | 0 | 0 | 0 | 0 | 0 |
| | | 未測定 | 0 | 0 | 0 | 0 | 0 | |
| | | 測定 | 適合 0 不適合 0 判定不能 0 | 0 | 0 | 0 | 0 | 0 |
| 山県市 | 0 | 測定 | 適合 0 不適合 0 判定不能 0 | 0 | 0 | 0 | 0 | 0 |
| | | 未測定 | 0 | 0 | 0 | 0 | 0 | |
| | | 測定 | 適合 0 不適合 0 判定不能 0 | 0 | 0 | 0 | 0 | 0 |
| 瑞穂市 | 0 | 測定 | 適合 0 不適合 0 判定不能 0 | 0 | 0 | 0 | 0 | 0 |
| | | 未測定 | 0 | 0 | 0 | 0 | 0 | |
| | | 測定 | 適合 0 不適合 0 判定不能 0 | 0 | 0 | 0 | 0 | 0 |
| 飛騨市 | 0 | 測定 | 適合 0 不適合 0 判定不能 0 | 0 | 0 | 0 | 0 | 0 |
| | | 未測定 | 0 | 0 | 0 | 0 | 0 | |
| | | 測定 | 適合 0 不適合 0 判定不能 0 | 0 | 0 | 0 | 0 | 0 |
| 本巣市 | 0 | 測定 | 適合 0 不適合 0 判定不能 0 | 0 | 0 | 0 | 0 | 0 |
| | | 未測定 | 0 | 0 | 0 | 0 | 0 | |
| | | 測定 | 適合 0 不適合 0 判定不能 0 | 0 | 0 | 0 | 0 | 0 |
| 郡上市 | 0 | 測定 | 適合 0 不適合 0 判定不能 0 | 0 | 0 | 0 | 0 | 0 |
| | | 未測定 | 0 | 0 | 0 | 0 | 0 | |
| | | 測定 | 適合 0 不適合 0 判定不能 0 | 0 | 0 | 0 | 0 | 0 |
| 下呂市 | 0 | 測定 | 適合 0 不適合 0 判定不能 0 | 0 | 0 | 0 | 0 | 0 |
| | | 未測定 | 0 | 0 | 0 | 0 | 0 | |
| | | 測定 | 適合 0 不適合 0 判定不能 0 | 0 | 0 | 0 | 0 | 0 |
| 海津市 | 0 | 測定 | 適合 0 不適合 0 判定不能 0 | 0 | 0 | 0 | 0 | 0 |
| | | 未測定 | 0 | 0 | 0 | 0 | 0 | |
| | | 測定 | 適合 1 不適合 0 判定不能 0 | 0 | 0 | 0 | 0 | 1 |
| 岐阜県小計 | 2 | 測定 | 適合 0 不適合 0 判定不能 0 | 0 | 0 | 0 | 0 | 0 |
| | | 未測定 | 1 | 1 | 0 | 0 | 0 | |
| | | 測定 | 適合 0 不適合 0 判定不能 0 | 0 | 0 | 0 | 0 | 0 |
| 静岡県(市を除く) | 0 | 測定 | 適合 0 不適合 0 判定不能 0 | 0 | 0 | 0 | 0 | 0 |
| | | 未測定 | 0 | 0 | 0 | 0 | 0 | |
| | | 測定 | 適合 0 不適合 0 判定不能 0 | 0 | 0 | 0 | 0 | 0 |
| 静岡市 | 0 | 測定 | 適合 0 不適合 0 判定不能 0 | 0 | 0 | 0 | 0 | 0 |
| | | 未測定 | 0 | 0 | 0 | 0 | 0 | |
| | | 測定 | 適合 0 不適合 0 判定不能 0 | 0 | 0 | 0 | 0 | 0 |
| 浜松市 | 1 | 測定 | 適合 0 不適合 0 判定不能 0 | 0 | 0 | 0 | 0 | 0 |
| | | 未測定 | 1 | 1 | 0 | 0 | 0 | |
| | | 測定 | 適合 0 不適合 0 判定不能 0 | 0 | 0 | 0 | 0 | 0 |
| 沼津市 | 2 | 測定 | 適合 0 不適合 0 判定不能 0 | 0 | 0 | 0 | 0 | 0 |
| | | 未測定 | 2 | 2 | 0 | 0 | 2 | |
| | | 測定 | 適合 0 不適合 0 判定不能 0 | 0 | 0 | 0 | 0 | 0 |
| 熱海市 | 0 | 測定 | 適合 0 不適合 0 判定不能 0 | 0 | 0 | 0 | 0 | 0 |
| | | 未測定 | 0 | 0 | 0 | 0 | 0 | |
| | | 測定 | 適合 0 不適合 0 判定不能 0 | 0 | 0 | 0 | 0 | 0 |
| 三島市 | 0 | 測定 | 適合 0 不適合 0 判定不能 0 | 0 | 0 | 0 | 0 | 0 |
| | | 未測定 | 0 | 0 | 0 | 0 | 0 | |
| | | 測定 | 適合 1 不適合 0 判定不能 0 | 0 | 0 | 0 | 0 | 1 |
| 富士宮市 | 1 | 測定 | 適合 0 不適合 0 判定不能 0 | 0 | 0 | 0 | 0 | 0 |
| | | 未測定 | 0 | 0 | 0 | 0 | 0 | |
| | | 測定 | 適合 0 不適合 0 判定不能 0 | 0 | 0 | 0 | 0 | 0 |
| 伊東市 | 0 | 測定 | 適合 0 不適合 0 判定不能 0 | 0 | 0 | 0 | 0 | 0 |
| | | 未測定 | 0 | 0 | 0 | 0 | 0 | |
| | | 測定 | 適合 0 不適合 0 判定不能 0 | 0 | 0 | 0 | 0 | 0 |
| 島田市 | 0 | 測定 | 適合 0 不適合 0 判定不能 0 | 0 | 0 | 0 | 0 | 0 |
| | | 未測定 | 0 | 0 | 0 | 0 | 0 | |
| | | 測定 | 適合 0 不適合 0 判定不能 0 | 0 | 0 | 0 | 0 | 0 |
| 富士市 | 0 | 測定 | 適合 0 不適合 0 判定不能 0 | 0 | 0 | 0 | 0 | 0 |
| | | 未測定 | 0 | 0 | 0 | 0 | 0 | |
| | | 測定 | 適合 0 不適合 0 判定不能 0 | 0 | 0 | 0 | 0 | 0 |
| 磐田市 | 0 | 測定 | 適合 0 不適合 0 判定不能 0 | 0 | 0 | 0 | 0 | 0 |
| | | 未測定 | 0 | 0 | 0 | 0 | 0 | |
| | | 測定 | 適合 0 不適合 0 判定不能 0 | 0 | 0 | 0 | 0 | 0 |
| 焼津市 | 0 | 測定 | 適合 0 不適合 0 判定不能 0 | 0 | 0 | 0 | 0 | 0 |
| | | 未測定 | 0 | 0 | 0 | 0 | 0 | |
| | | 測定 | 適合 0 不適合 0 判定不能 0 | 0 | 0 | 0 | 0 | 0 |
| 掛川市 | 1 | 測定 | 適合 0 不適合 0 判定不能 0 | 0 | 0 | 0 | 0 | 0 |
| | | 未測定 | 1 | 1 | 0 | 0 | 1 | |
| | | 測定 | 適合 0 不適合 0 判定不能 0 | 0 | 0 | 0 | 0 | 0 |
| 藤枝市 | 0 | 測定 | 適合 0 不適合 0 判定不能 0 | 0 | 0 | 0 | 0 | 0 |
| | | 未測定 | 0 | 0 | 0 | 0 | 0 | |
| | | 測定 | 適合 0 不適合 0 判定不能 0 | 0 | 0 | 0 | 0 | 0 |

| 行政対応 地方公共団体名 | 苦情件数 | 測定・ 未測定 | 件 数 | 道路管理者に対する 要請 | 都道府県公安委員会に 対する要請 | 要請以外の道路管理者 に対する措置 | 要請以外の都道府県公 安委員会に対する措置 | 措置を行わなかった もの | | |
|-----------------|-----------|------------|---------|-----------------|---------------------|----------------------|--------------------------|-----------------|---|---|
| 御 殿 場 市 | 0 | 測定 | 適 合 | 0 | 0 | 0 | 0 | 0 | | |
| | | | 不 適 合 | 0 | | | | | 0 | 0 |
| | | | 判 定 不 能 | 0 | | | | | | |
| 未測定 | 0 | 0 | 0 | 0 | | | | | | |
| 袋 井 市 | 0 | 測定 | 適 合 | 0 | 0 | 0 | 0 | 0 | | |
| | | | 不 適 合 | 0 | | | | | 0 | |
| | | | 判 定 不 能 | 0 | | | | | | |
| 下 田 市 | 0 | 測定 | 適 合 | 0 | 0 | 0 | 0 | 0 | | |
| | | | 不 適 合 | 0 | | | | | 0 | |
| | | | 判 定 不 能 | 0 | | | | | | |
| 未測定 | 0 | 0 | 0 | | | | | | | |
| | 裾 野 市 | 1 | 測定 | 適 合 | 1 | 0 | 0 | 1 | | |
| | | | | 不 適 合 | 0 | | | | 0 | |
| 判 定 不 能 | | | | 0 | | | | | | |
| 未測定 | 0 | 0 | 0 | | | | | | | |
| | 湖 西 市 | 0 | 測定 | 適 合 | 0 | 0 | 0 | 0 | | |
| | | | | 不 適 合 | 0 | | | | 0 | |
| 判 定 不 能 | | | | 0 | | | | | | |
| 未測定 | 0 | 0 | 0 | | | | | | | |
| | 伊 豆 市 | 0 | 測定 | 適 合 | 0 | 0 | 0 | 0 | | |
| | | | | 不 適 合 | 0 | | | | 0 | |
| 判 定 不 能 | | | | 0 | | | | | | |
| 未測定 | 0 | 0 | 0 | | | | | | | |
| | 御 前 崎 市 | 0 | 測定 | 適 合 | 0 | 0 | 0 | 0 | | |
| | | | | 不 適 合 | 0 | | | | 0 | |
| 判 定 不 能 | | | | 0 | | | | | | |
| 未測定 | 0 | 0 | 0 | | | | | | | |
| | 菊 川 市 | 0 | 測定 | 適 合 | 0 | 0 | 0 | 0 | | |
| | | | | 不 適 合 | 0 | | | | 0 | |
| 判 定 不 能 | | | | 0 | | | | | | |
| 未測定 | 0 | 0 | 0 | | | | | | | |
| | 伊 豆 の 国 市 | 0 | 測定 | 適 合 | 0 | 0 | 0 | 0 | | |
| | | | | 不 適 合 | 0 | | | | 0 | |
| 判 定 不 能 | | | | 0 | | | | | | |
| 未測定 | 0 | 0 | 0 | | | | | | | |
| | 牧 之 原 市 | 0 | 測定 | 適 合 | 0 | 0 | 0 | 0 | | |
| | | | | 不 適 合 | 0 | | | | 0 | |
| 判 定 不 能 | | | | 0 | | | | | | |
| 未測定 | 0 | 0 | 0 | | | | | | | |
| | 静岡県小計 | 6 | 測定 | 適 合 | 2 | 0 | 0 | 2 | | |
| | | | | 不 適 合 | 0 | | | | 0 | |
| 判 定 不 能 | | | | 0 | | | | | | |
| 未測定 | 4 | 0 | 0 | | | | | | | |
| | 愛知県(市を除く) | 0 | 測定 | 適 合 | 0 | 0 | 0 | 0 | | |
| | | | | 不 適 合 | 0 | | | | 0 | |
| 判 定 不 能 | | | | 0 | | | | | | |
| 未測定 | 0 | 0 | 0 | | | | | | | |
| | 名 古 屋 市 | 5 | 測定 | 適 合 | 2 | 0 | 1 | 1 | | |
| | | | | 不 適 合 | 0 | | | | 0 | |
| 判 定 不 能 | | | | 1 | | | | | | |
| 未測定 | 2 | 0 | 0 | | | | | | | |
| | 豊 橋 市 | 1 | 測定 | 適 合 | 1 | 0 | 0 | 1 | | |
| | | | | 不 適 合 | 0 | | | | 0 | |
| 判 定 不 能 | | | | 0 | | | | | | |
| 未測定 | 0 | 0 | 0 | | | | | | | |
| | 岡 崎 市 | 2 | 測定 | 適 合 | 1 | 0 | 0 | 1 | | |
| | | | | 不 適 合 | 0 | | | | 0 | |
| 判 定 不 能 | | | | 0 | | | | | | |
| 未測定 | 1 | 0 | 0 | | | | | | | |
| | 一 宮 市 | 4 | 測定 | 適 合 | 4 | 0 | 0 | 4 | | |
| | | | | 不 適 合 | 0 | | | | 0 | |
| 判 定 不 能 | | | | 0 | | | | | | |
| 未測定 | 0 | 0 | 0 | | | | | | | |
| | 瀬 戸 市 | 0 | 測定 | 適 合 | 0 | 0 | 0 | 0 | | |
| | | | | 不 適 合 | 0 | | | | 0 | |
| 判 定 不 能 | | | | 0 | | | | | | |
| 未測定 | 0 | 0 | 0 | | | | | | | |
| | 半 田 市 | 0 | 測定 | 適 合 | 0 | 0 | 0 | 0 | | |
| | | | | 不 適 合 | 0 | | | | 0 | |
| 判 定 不 能 | | | | 0 | | | | | | |
| 未測定 | 0 | 0 | 0 | | | | | | | |
| | 春 日 井 市 | 0 | 測定 | 適 合 | 0 | 0 | 0 | 0 | | |
| | | | | 不 適 合 | 0 | | | | 0 | |
| 判 定 不 能 | | | | 0 | | | | | | |
| 未測定 | 0 | 0 | 0 | | | | | | | |
| | 豊 川 市 | 0 | 測定 | 適 合 | 0 | 0 | 0 | 0 | | |
| | | | | 不 適 合 | 0 | | | | 0 | |
| 判 定 不 能 | | | | 0 | | | | | | |
| 未測定 | 0 | 0 | 0 | | | | | | | |
| | 津 島 市 | 0 | 測定 | 適 合 | 0 | 0 | 0 | 0 | | |
| | | | | 不 適 合 | 0 | | | | 0 | |
| 判 定 不 能 | | | | 0 | | | | | | |
| 未測定 | 0 | 0 | 0 | | | | | | | |
| | 碧 南 市 | 0 | 測定 | 適 合 | 0 | 0 | 0 | 0 | | |
| | | | | 不 適 合 | 0 | | | | 0 | |
| 判 定 不 能 | | | | 0 | | | | | | |
| 未測定 | 0 | 0 | 0 | | | | | | | |
| | 刈 谷 市 | 2 | 測定 | 適 合 | 0 | 0 | 0 | 0 | | |
| | | | | 不 適 合 | 2 | | | | 0 | |
| 判 定 不 能 | | | | 0 | | | | | | |
| 未測定 | 0 | 0 | 0 | | | | | | | |
| | 豊 田 市 | 2 | 測定 | 適 合 | 0 | 0 | 0 | 0 | | |
| | | | | 不 適 合 | 0 | | | | 0 | |
| 判 定 不 能 | | | | 0 | | | | | | |
| 未測定 | 2 | 0 | 0 | | | | | | | |
| | 安 城 市 | 0 | 測定 | 適 合 | 0 | 0 | 0 | 0 | | |
| | | | | 不 適 合 | 0 | | | | 0 | |
| 判 定 不 能 | | | | 0 | | | | | | |
| 未測定 | 0 | 0 | 0 | | | | | | | |

| 行政対応 地方公共団体名 | 苦情件数 | 測定・ 未測定 | 件 数 | 道路管理者に対する 要請 | 都道府県公安委員会に 対する要請 | 要請以外の道路管理者 に対する措置 | 要請以外の都道府県公 安委員会に対する措置 | 措置を行わなかった もの | | | |
|-----------------|------|------------|-------|-----------------|---------------------|----------------------|--------------------------|-----------------|---|---|---|
| 西 尾 市 | 0 | 測定 | 適 合 | 0 | 0 | 0 | 0 | 0 | | | |
| | | | 不 適 合 | 0 | | | | | 0 | 0 | |
| | | | 判定不能 | 0 | | | | | | | 0 |
| 未測定 | 0 | 0 | 0 | 0 | | | | | | | |
| 蒲 郡 市 | 1 | | | | 測定 | 適 合 | 0 | 0 | 0 | 0 | |
| | | | | | | 不 適 合 | 0 | | | | 0 |
| | | 判定不能 | 0 | 0 | | 0 | | | | | |
| 未測定 | 1 | 0 | 0 | | 1 | | | | | | |
| 大 山 市 | 0 | | | | | | 測定 | 適 合 | 0 | 0 | 0 |
| | | | | 不 適 合 | | 0 | | 0 | 0 | | |
| | | 判定不能 | 0 | 0 | 0 | | | | | | |
| 未測定 | 0 | 0 | 0 | | | 0 | | | | | |
| 常 滑 市 | 0 | | | | | | 測定 | 適 合 | 0 | 0 | 0 |
| | | | | 不 適 合 | 0 | | | 0 | 0 | | |
| | | 判定不能 | 0 | 0 | 0 | | | | | | |
| 未測定 | 0 | 0 | 0 | | | 0 | | | | | |
| 江 南 市 | 0 | | | | | | 測定 | 適 合 | 0 | 0 | 0 |
| | | | | 不 適 合 | 0 | | | 0 | 0 | | |
| | | 判定不能 | 0 | 0 | 0 | | | | | | |
| 未測定 | 0 | 0 | 0 | | | 0 | | | | | |
| 小 牧 市 | 1 | | | | | | 測定 | 適 合 | 0 | 0 | 0 |
| | | | | 不 適 合 | 0 | | | 0 | 0 | | |
| | | 判定不能 | 0 | 0 | 0 | | | | | | |
| 未測定 | 1 | 0 | 0 | | | 1 | | | | | |
| 稲 沢 市 | 2 | | | | | | 測定 | 適 合 | 1 | 0 | 1 |
| | | | | 不 適 合 | 0 | | | 0 | 0 | | |
| | | 判定不能 | 0 | 0 | 0 | | | | | | |
| 未測定 | 1 | 1 | 0 | | | 0 | | | | | |
| 新 城 市 | 0 | | | | | | 測定 | 適 合 | 0 | 0 | 0 |
| | | | | 不 適 合 | 0 | | | 0 | 0 | | |
| | | 判定不能 | 0 | 0 | 0 | | | | | | |
| 未測定 | 0 | 0 | 0 | | | 0 | | | | | |
| 東 海 市 | 0 | | | | | | 測定 | 適 合 | 0 | 0 | 0 |
| | | | | 不 適 合 | 0 | | | 0 | 0 | | |
| | | 判定不能 | 0 | 0 | 0 | | | | | | |
| 未測定 | 0 | 0 | 0 | | | 0 | | | | | |
| 大 府 市 | 0 | | | | | | 測定 | 適 合 | 0 | 0 | 0 |
| | | | | 不 適 合 | 0 | | | 0 | 0 | | |
| | | 判定不能 | 0 | 0 | 0 | | | | | | |
| 未測定 | 0 | 0 | 0 | | | 0 | | | | | |
| 知 多 市 | 0 | | | | | | 測定 | 適 合 | 0 | 0 | 0 |
| | | | | 不 適 合 | 0 | | | 0 | 0 | | |
| | | 判定不能 | 0 | 0 | 0 | | | | | | |
| 未測定 | 0 | 0 | 0 | | | 0 | | | | | |
| 知 立 市 | 1 | | | | | | 測定 | 適 合 | 0 | 0 | 0 |
| | | | | 不 適 合 | 0 | | | 0 | 0 | | |
| | | 判定不能 | 0 | 0 | 0 | | | | | | |
| 未測定 | 1 | 1 | 0 | | | 0 | | | | | |
| 尾 張 旭 市 | 0 | | | | | | 測定 | 適 合 | 0 | 0 | 0 |
| | | | | 不 適 合 | 0 | | | 0 | 0 | | |
| | | 判定不能 | 0 | 0 | 0 | | | | | | |
| 未測定 | 0 | 0 | 0 | | | 0 | | | | | |
| 高 浜 市 | 0 | | | | | | 測定 | 適 合 | 0 | 0 | 0 |
| | | | | 不 適 合 | 0 | | | 0 | 0 | | |
| | | 判定不能 | 0 | 0 | 0 | | | | | | |
| 未測定 | 0 | 0 | 0 | | | 0 | | | | | |
| 岩 倉 市 | 1 | | | | | | 測定 | 適 合 | 0 | 0 | 0 |
| | | | | 不 適 合 | 0 | | | 0 | 0 | | |
| | | 判定不能 | 0 | 0 | 0 | | | | | | |
| 未測定 | 1 | 0 | 0 | | | 1 | | | | | |
| 豊 明 市 | 0 | | | | | | 測定 | 適 合 | 0 | 0 | 0 |
| | | | | 不 適 合 | 0 | | | 0 | 0 | | |
| | | 判定不能 | 0 | 0 | 0 | | | | | | |
| 未測定 | 0 | 0 | 0 | | | 0 | | | | | |
| 日 進 市 | 0 | | | | | | 測定 | 適 合 | 0 | 0 | 0 |
| | | | | 不 適 合 | 0 | | | 0 | 0 | | |
| | | 判定不能 | 0 | 0 | 0 | | | | | | |
| 未測定 | 0 | 0 | 0 | | | 0 | | | | | |
| 田 原 市 | 0 | | | | | | 測定 | 適 合 | 0 | 0 | 0 |
| | | | | 不 適 合 | 0 | | | 0 | 0 | | |
| | | 判定不能 | 0 | 0 | 0 | | | | | | |
| 未測定 | 0 | 0 | 0 | | | 0 | | | | | |
| 愛 西 市 | 0 | | | | | | 測定 | 適 合 | 0 | 0 | 0 |
| | | | | 不 適 合 | 0 | | | 0 | 0 | | |
| | | 判定不能 | 0 | 0 | 0 | | | | | | |
| 未測定 | 0 | 0 | 0 | | | 0 | | | | | |
| 清 須 市 | 0 | | | | | | 測定 | 適 合 | 0 | 0 | 0 |
| | | | | 不 適 合 | 0 | | | 0 | 0 | | |
| | | 判定不能 | 0 | 0 | 0 | | | | | | |
| 未測定 | 0 | 0 | 0 | | | 0 | | | | | |
| 北 名 古 屋 市 | 0 | | | | | | 測定 | 適 合 | 0 | 0 | 0 |
| | | | | 不 適 合 | 0 | | | 0 | 0 | | |
| | | 判定不能 | 0 | 0 | 0 | | | | | | |
| 未測定 | 0 | 0 | 0 | | | 0 | | | | | |
| 弥 富 市 | 0 | | | | | | 測定 | 適 合 | 0 | 0 | 0 |
| | | | | 不 適 合 | 0 | | | 0 | 0 | | |
| | | 判定不能 | 0 | 0 | 0 | | | | | | |
| 未測定 | 0 | 0 | 0 | | | 0 | | | | | |
| み よ し 市 | 0 | | | | | | 測定 | 適 合 | 0 | 0 | 0 |
| | | | | 不 適 合 | 0 | | | 0 | 0 | | |
| | | 判定不能 | 0 | 0 | 0 | | | | | | |
| 未測定 | 0 | 0 | 0 | | | 0 | | | | | |
| あ ま 市 | 0 | | | | | | 測定 | 適 合 | 0 | 0 | 0 |
| | | | | 不 適 合 | 0 | | | 0 | 0 | | |
| | | 判定不能 | 0 | 0 | 0 | | | | | | |
| 未測定 | 0 | 0 | 0 | | | 0 | | | | | |
| 長 久 手 市 | 0 | | | | | | 測定 | 適 合 | 0 | 0 | 0 |
| | | | | 不 適 合 | 0 | | | 0 | 0 | | |
| | | 判定不能 | 0 | 0 | 0 | | | | | | |
| 未測定 | 0 | 0 | 0 | | | 0 | | | | | |
| 愛知県小計 | 22 | | | | | | 測定 | 適 合 | 9 | 0 | 0 |
| | | | | 不 適 合 | 2 | | | 2 | 0 | | |
| | | 判定不能 | 1 | 0 | 1 | | | | | | |
| 未測定 | 10 | 6 | 0 | | | 4 | | | | | |

| 行政対応 地方公共団体名 | 苦情件数 | 測定・ 未測定 | 件 数 | 道路管理者に対する 要請 | 都道府県公安委員会に 対する要請 | 要請以外の道路管理者 に対する措置 | 要請以外の都道府県公 安委員会に対する措置 | 措置を行わなかった もの |
|-----------------|------|------------|------|-----------------|---------------------|----------------------|--------------------------|-----------------|
| 三重県(市を除く) | 0 | 測定 | 適合 | 0 | | | 0 | 0 |
| | | | 不適合 | 0 | 0 | 0 | 0 | 0 |
| | | | 判定不能 | 0 | 0 | 0 | 0 | 0 |
| | | 未測定 | 0 | | | 0 | 0 | |
| 津 市 | 1 | 測定 | 適合 | 0 | | | 0 | 0 |
| | | | 不適合 | 0 | 0 | 0 | 0 | 0 |
| | | | 判定不能 | 0 | 0 | 0 | 0 | 0 |
| | | 未測定 | 1 | | | 1 | 0 | |
| 四 日 市 市 | 1 | 測定 | 適合 | 0 | | | 0 | 0 |
| | | | 不適合 | 0 | 0 | 0 | 0 | 0 |
| | | | 判定不能 | 0 | 0 | 0 | 0 | 0 |
| | | 未測定 | 1 | | | 0 | 1 | |
| 伊 勢 市 | 0 | 測定 | 適合 | 0 | | | 0 | 0 |
| | | | 不適合 | 0 | 0 | 0 | 0 | 0 |
| | | | 判定不能 | 0 | 0 | 0 | 0 | 0 |
| | | 未測定 | 0 | | | 0 | 0 | |
| 松 阪 市 | 0 | 測定 | 適合 | 0 | | | 0 | 0 |
| | | | 不適合 | 0 | 0 | 0 | 0 | 0 |
| | | | 判定不能 | 0 | 0 | 0 | 0 | 0 |
| | | 未測定 | 0 | | | 0 | 0 | |
| 桑 名 市 | 1 | 測定 | 適合 | 1 | | | 0 | 0 |
| | | | 不適合 | 0 | 0 | 0 | 0 | 0 |
| | | | 判定不能 | 0 | 0 | 0 | 0 | 0 |
| | | 未測定 | 0 | | | 0 | 0 | |
| 鈴 鹿 市 | 1 | 測定 | 適合 | 0 | | | 0 | 0 |
| | | | 不適合 | 0 | 0 | 0 | 0 | 0 |
| | | | 判定不能 | 1 | 1 | 0 | 0 | |
| | | 未測定 | 0 | | | 0 | 0 | |
| 名 張 市 | 0 | 測定 | 適合 | 0 | | | 0 | 0 |
| | | | 不適合 | 0 | 0 | 0 | 0 | 0 |
| | | | 判定不能 | 0 | 0 | 0 | 0 | 0 |
| | | 未測定 | 0 | | | 0 | 0 | |
| 尾 鷲 市 | 0 | 測定 | 適合 | 0 | | | 0 | 0 |
| | | | 不適合 | 0 | 0 | 0 | 0 | 0 |
| | | | 判定不能 | 0 | 0 | 0 | 0 | 0 |
| | | 未測定 | 0 | | | 0 | 0 | |
| 亀 山 市 | 0 | 測定 | 適合 | 0 | | | 0 | 0 |
| | | | 不適合 | 0 | 0 | 0 | 0 | 0 |
| | | | 判定不能 | 0 | 0 | 0 | 0 | 0 |
| | | 未測定 | 0 | | | 0 | 0 | |
| 鳥 羽 市 | 0 | 測定 | 適合 | 0 | | | 0 | 0 |
| | | | 不適合 | 0 | 0 | 0 | 0 | 0 |
| | | | 判定不能 | 0 | 0 | 0 | 0 | 0 |
| | | 未測定 | 0 | | | 0 | 0 | |
| 熊 野 市 | 0 | 測定 | 適合 | 0 | | | 0 | 0 |
| | | | 不適合 | 0 | 0 | 0 | 0 | 0 |
| | | | 判定不能 | 0 | 0 | 0 | 0 | 0 |
| | | 未測定 | 0 | | | 0 | 0 | |
| い な べ 市 | 0 | 測定 | 適合 | 0 | | | 0 | 0 |
| | | | 不適合 | 0 | 0 | 0 | 0 | 0 |
| | | | 判定不能 | 0 | 0 | 0 | 0 | 0 |
| | | 未測定 | 0 | | | 0 | 0 | |
| 志 摩 市 | 0 | 測定 | 適合 | 0 | | | 0 | 0 |
| | | | 不適合 | 0 | 0 | 0 | 0 | 0 |
| | | | 判定不能 | 0 | 0 | 0 | 0 | 0 |
| | | 未測定 | 0 | | | 0 | 0 | |
| 伊 賀 市 | 0 | 測定 | 適合 | 0 | | | 0 | 0 |
| | | | 不適合 | 0 | 0 | 0 | 0 | 0 |
| | | | 判定不能 | 0 | 0 | 0 | 0 | 0 |
| | | 未測定 | 0 | | | 0 | 0 | |
| 三重県小計 | 4 | 測定 | 適合 | 1 | | | 0 | 0 |
| | | | 不適合 | 0 | 0 | 0 | 0 | 0 |
| | | | 判定不能 | 1 | 1 | 0 | 0 | |
| | | 未測定 | 2 | | | 1 | 1 | |
| 滋賀県(市を除く) | 0 | 測定 | 適合 | 0 | | | 0 | 0 |
| | | | 不適合 | 0 | 0 | 0 | 0 | 0 |
| | | | 判定不能 | 0 | 0 | 0 | 0 | 0 |
| | | 未測定 | 0 | | | 0 | 0 | |
| 大 津 市 | 2 | 測定 | 適合 | 0 | | | 0 | 0 |
| | | | 不適合 | 0 | 0 | 0 | 0 | 0 |
| | | | 判定不能 | 0 | 0 | 0 | 0 | 0 |
| | | 未測定 | 2 | | | 0 | 2 | |
| 彦 根 市 | 0 | 測定 | 適合 | 0 | | | 0 | 0 |
| | | | 不適合 | 0 | 0 | 0 | 0 | 0 |
| | | | 判定不能 | 0 | 0 | 0 | 0 | 0 |
| | | 未測定 | 0 | | | 0 | 0 | |
| 長 浜 市 | 1 | 測定 | 適合 | 0 | | | 0 | 0 |
| | | | 不適合 | 0 | 0 | 0 | 0 | 0 |
| | | | 判定不能 | 0 | 0 | 0 | 0 | 0 |
| | | 未測定 | 1 | | | 0 | 1 | |
| 近 江 八 幡 市 | 0 | 測定 | 適合 | 0 | | | 0 | 0 |
| | | | 不適合 | 0 | 0 | 0 | 0 | 0 |
| | | | 判定不能 | 0 | 0 | 0 | 0 | 0 |
| | | 未測定 | 0 | | | 0 | 0 | |
| 草 津 市 | 1 | 測定 | 適合 | 0 | | | 0 | 0 |
| | | | 不適合 | 0 | 0 | 0 | 0 | 0 |
| | | | 判定不能 | 0 | 0 | 0 | 0 | 0 |
| | | 未測定 | 1 | | | 0 | 1 | |
| 守 山 市 | 0 | 測定 | 適合 | 0 | | | 0 | 0 |
| | | | 不適合 | 0 | 0 | 0 | 0 | 0 |
| | | | 判定不能 | 0 | 0 | 0 | 0 | 0 |
| | | 未測定 | 0 | | | 0 | 0 | |
| 栗 東 市 | 3 | 測定 | 適合 | 3 | | | 0 | 0 |
| | | | 不適合 | 0 | 0 | 0 | 0 | 0 |
| | | | 判定不能 | 0 | 0 | 0 | 0 | 0 |
| | | 未測定 | 0 | | | 0 | 0 | |
| 甲 賀 市 | 0 | 測定 | 適合 | 0 | | | 0 | 0 |
| | | | 不適合 | 0 | 0 | 0 | 0 | 0 |
| | | | 判定不能 | 0 | 0 | 0 | 0 | 0 |
| | | 未測定 | 0 | | | 0 | 0 | |
| 野 洲 市 | 0 | 測定 | 適合 | 0 | | | 0 | 0 |
| | | | 不適合 | 0 | 0 | 0 | 0 | 0 |
| | | | 判定不能 | 0 | 0 | 0 | 0 | 0 |
| | | 未測定 | 0 | | | 0 | 0 | |

| 行政対応 地方公共団体名 | 苦情件数 | 測定・ 未測定 | 件 数 | 道路管理者に対する 要請 | 都道府県公安委員会に 対する要請 | 要請以外の道路管理者 に対する措置 | 要請以外の都道府県公 安委員会に対する措置 | 措置を行わなかった もの | | |
|-----------------|------|------------|---------|-----------------|---------------------|----------------------|--------------------------|-----------------|---|---|
| 豊 中 市 | 0 | 測定 | 適 合 | 0 | 0 | 0 | 0 | 0 | | |
| | | | 不 適 合 | 0 | | | | | 0 | 0 |
| | | | 判 定 不 能 | 0 | | | | | | |
| 未測定 | 0 | 0 | 0 | 0 | | | | | | |
| 池 田 市 | 0 | 測定 | 適 合 | 0 | 0 | 0 | 0 | 0 | | |
| | | | 不 適 合 | 0 | | | | | 0 | |
| | | | 判 定 不 能 | 0 | | | | | | |
| 吹 田 市 | 6 | 測定 | 適 合 | 0 | 0 | 0 | 0 | 0 | | |
| | | | 不 適 合 | 0 | | | | | 0 | |
| | | | 判 定 不 能 | 0 | | | | | | |
| 泉 大 津 市 | 1 | 測定 | 適 合 | 0 | 0 | 0 | 0 | 0 | | |
| | | | 不 適 合 | 0 | | | | | 0 | |
| | | | 判 定 不 能 | 0 | | | | | | |
| 高 槻 市 | 0 | 測定 | 適 合 | 0 | 0 | 0 | 0 | 0 | | |
| | | | 不 適 合 | 0 | | | | | 0 | |
| | | | 判 定 不 能 | 0 | | | | | | |
| 貝 塚 市 | 0 | 測定 | 適 合 | 0 | 0 | 0 | 0 | 0 | | |
| | | | 不 適 合 | 0 | | | | | 0 | |
| | | | 判 定 不 能 | 0 | | | | | | |
| 守 口 市 | 0 | 測定 | 適 合 | 0 | 0 | 0 | 0 | 0 | | |
| | | | 不 適 合 | 0 | | | | | 0 | |
| | | | 判 定 不 能 | 0 | | | | | | |
| 枚 方 市 | 1 | 測定 | 適 合 | 0 | 0 | 0 | 0 | 0 | | |
| | | | 不 適 合 | 0 | | | | | 0 | |
| | | | 判 定 不 能 | 0 | | | | | | |
| 茨 木 市 | 1 | 測定 | 適 合 | 1 | 0 | 0 | 0 | 1 | | |
| | | | 不 適 合 | 0 | | | | | 0 | |
| | | | 判 定 不 能 | 0 | | | | | | |
| 八 尾 市 | 0 | 測定 | 適 合 | 0 | 0 | 0 | 0 | 0 | | |
| | | | 不 適 合 | 0 | | | | | 0 | |
| | | | 判 定 不 能 | 0 | | | | | | |
| 泉 佐 野 市 | 0 | 測定 | 適 合 | 0 | 0 | 0 | 0 | 0 | | |
| | | | 不 適 合 | 0 | | | | | 0 | |
| | | | 判 定 不 能 | 0 | | | | | | |
| 富 田 林 市 | 0 | 測定 | 適 合 | 0 | 0 | 0 | 0 | 0 | | |
| | | | 不 適 合 | 0 | | | | | 0 | |
| | | | 判 定 不 能 | 0 | | | | | | |
| 寝 屋 川 市 | 2 | 測定 | 適 合 | 1 | 0 | 0 | 0 | 1 | | |
| | | | 不 適 合 | 0 | | | | | 0 | |
| | | | 判 定 不 能 | 0 | | | | | | |
| 河 内 長 野 市 | 0 | 測定 | 適 合 | 0 | 0 | 0 | 0 | 0 | | |
| | | | 不 適 合 | 0 | | | | | 0 | |
| | | | 判 定 不 能 | 0 | | | | | | |
| 松 原 市 | 1 | 測定 | 適 合 | 1 | 0 | 0 | 0 | 1 | | |
| | | | 不 適 合 | 0 | | | | | 0 | |
| | | | 判 定 不 能 | 0 | | | | | | |
| 大 東 市 | 0 | 測定 | 適 合 | 0 | 0 | 0 | 0 | 0 | | |
| | | | 不 適 合 | 0 | | | | | 0 | |
| | | | 判 定 不 能 | 0 | | | | | | |
| 和 泉 市 | 0 | 測定 | 適 合 | 0 | 0 | 0 | 0 | 0 | | |
| | | | 不 適 合 | 0 | | | | | 0 | |
| | | | 判 定 不 能 | 0 | | | | | | |
| 箕 面 市 | 0 | 測定 | 適 合 | 0 | 0 | 0 | 0 | 0 | | |
| | | | 不 適 合 | 0 | | | | | 0 | |
| | | | 判 定 不 能 | 0 | | | | | | |
| 柏 原 市 | 0 | 測定 | 適 合 | 0 | 0 | 0 | 0 | 0 | | |
| | | | 不 適 合 | 0 | | | | | 0 | |
| | | | 判 定 不 能 | 0 | | | | | | |
| 羽 曳 野 市 | 0 | 測定 | 適 合 | 0 | 0 | 0 | 0 | 0 | | |
| | | | 不 適 合 | 0 | | | | | 0 | |
| | | | 判 定 不 能 | 0 | | | | | | |
| 門 真 市 | 2 | 測定 | 適 合 | 2 | 0 | 0 | 0 | 0 | | |
| | | | 不 適 合 | 0 | | | | | 0 | |
| | | | 判 定 不 能 | 0 | | | | | | |
| 摂 津 市 | 0 | 測定 | 適 合 | 0 | 0 | 0 | 0 | 0 | | |
| | | | 不 適 合 | 0 | | | | | 0 | |
| | | | 判 定 不 能 | 0 | | | | | | |
| 高 石 市 | 0 | 測定 | 適 合 | 0 | 0 | 0 | 0 | 0 | | |
| | | | 不 適 合 | 0 | | | | | 0 | |
| | | | 判 定 不 能 | 0 | | | | | | |
| 藤 井 寺 市 | 0 | 測定 | 適 合 | 0 | 0 | 0 | 0 | 0 | | |
| | | | 不 適 合 | 0 | | | | | 0 | |
| | | | 判 定 不 能 | 0 | | | | | | |
| 東 大 阪 市 | 1 | 測定 | 適 合 | 1 | 0 | 0 | 1 | 0 | | |
| | | | 不 適 合 | 0 | | | | | 0 | |
| | | | 判 定 不 能 | 0 | | | | | | |
| 泉 南 市 | 0 | 測定 | 適 合 | 0 | 0 | 0 | 0 | 0 | | |
| | | | 不 適 合 | 0 | | | | | 0 | |
| | | | 判 定 不 能 | 0 | | | | | | |
| | 未測定 | | 適 合 | 0 | | | | 0 | | |
| | | | 不 適 合 | 0 | | | | | | |
| | | | 判 定 不 能 | 0 | | | | | | |

| 行政対応 地方公共団体名 | 苦情件数 | 測定・件数 | | | 道路管理者に対する 要請 | 都道府県公安委員会 に対する要請 | 要請以外の道路管理者 に対する措置 | 要請以外の都道府県公 安委員会に対する措置 | 措置を行わなかった もの |
|-----------------|------|-------|------|----|-----------------|---------------------|----------------------|--------------------------|-----------------|
| | | 測定 | 適合 | 件数 | | | | | |
| 四 條 畷 市 | 0 | 測定 | 適合 | 0 | 0 | 0 | 0 | 0 | 0 |
| | | | 不適合 | 0 | | | | | |
| | | | 判定不能 | 0 | | | | | |
| 交 野 市 | 0 | 測定 | 適合 | 0 | 0 | 0 | 0 | 0 | 0 |
| | | | 不適合 | 0 | | | | | |
| | | | 判定不能 | 0 | | | | | |
| 大 阪 狭 山 市 | 0 | 測定 | 適合 | 0 | 0 | 0 | 0 | 0 | 0 |
| | | | 不適合 | 0 | | | | | |
| | | | 判定不能 | 0 | | | | | |
| 阪 南 市 | 0 | 測定 | 適合 | 0 | 0 | 0 | 0 | 0 | 0 |
| | | | 不適合 | 0 | | | | | |
| | | | 判定不能 | 0 | | | | | |
| 大阪府小計 | 22 | 測定 | 適合 | 8 | 0 | 0 | 3 | 1 | 4 |
| | | | 不適合 | 0 | | | | | |
| | | | 判定不能 | 0 | | | | | |
| 兵庫県(市を除く) | 0 | 測定 | 適合 | 0 | 0 | 0 | 0 | 0 | 0 |
| | | | 不適合 | 0 | | | | | |
| | | | 判定不能 | 0 | | | | | |
| 神 戸 市 | 5 | 測定 | 適合 | 4 | 0 | 0 | 4 | 0 | 0 |
| | | | 不適合 | 0 | | | | | |
| | | | 判定不能 | 0 | | | | | |
| 姫 路 市 | 4 | 測定 | 適合 | 3 | 0 | 0 | 0 | 0 | 3 |
| | | | 不適合 | 0 | | | | | |
| | | | 判定不能 | 0 | | | | | |
| 尼 崎 市 | 0 | 測定 | 適合 | 0 | 0 | 0 | 0 | 0 | 0 |
| | | | 不適合 | 0 | | | | | |
| | | | 判定不能 | 0 | | | | | |
| 明 石 市 | 1 | 測定 | 適合 | 0 | 0 | 0 | 0 | 0 | 0 |
| | | | 不適合 | 0 | | | | | |
| | | | 判定不能 | 0 | | | | | |
| 西 宮 市 | 2 | 測定 | 適合 | 1 | 0 | 0 | 1 | 0 | 0 |
| | | | 不適合 | 0 | | | | | |
| | | | 判定不能 | 0 | | | | | |
| 洲 本 市 | 0 | 測定 | 適合 | 0 | 0 | 0 | 0 | 0 | 0 |
| | | | 不適合 | 0 | | | | | |
| | | | 判定不能 | 0 | | | | | |
| 芦 屋 市 | 0 | 測定 | 適合 | 0 | 0 | 0 | 0 | 0 | 0 |
| | | | 不適合 | 0 | | | | | |
| | | | 判定不能 | 0 | | | | | |
| 伊 丹 市 | 0 | 測定 | 適合 | 0 | 0 | 0 | 0 | 0 | 0 |
| | | | 不適合 | 0 | | | | | |
| | | | 判定不能 | 0 | | | | | |
| 相 生 市 | 0 | 測定 | 適合 | 0 | 0 | 0 | 0 | 0 | 0 |
| | | | 不適合 | 0 | | | | | |
| | | | 判定不能 | 0 | | | | | |
| 豊 岡 市 | 0 | 測定 | 適合 | 0 | 0 | 0 | 0 | 0 | 0 |
| | | | 不適合 | 0 | | | | | |
| | | | 判定不能 | 0 | | | | | |
| 加 古 川 市 | 0 | 測定 | 適合 | 0 | 0 | 0 | 0 | 0 | 0 |
| | | | 不適合 | 0 | | | | | |
| | | | 判定不能 | 0 | | | | | |
| 赤 穂 市 | 0 | 測定 | 適合 | 0 | 0 | 0 | 0 | 0 | 0 |
| | | | 不適合 | 0 | | | | | |
| | | | 判定不能 | 0 | | | | | |
| 西 脇 市 | 0 | 測定 | 適合 | 0 | 0 | 0 | 0 | 0 | 0 |
| | | | 不適合 | 0 | | | | | |
| | | | 判定不能 | 0 | | | | | |
| 宝 塚 市 | 0 | 測定 | 適合 | 0 | 0 | 0 | 0 | 0 | 0 |
| | | | 不適合 | 0 | | | | | |
| | | | 判定不能 | 0 | | | | | |
| 三 木 市 | 0 | 測定 | 適合 | 0 | 0 | 0 | 0 | 0 | 0 |
| | | | 不適合 | 0 | | | | | |
| | | | 判定不能 | 0 | | | | | |
| 高 砂 市 | 0 | 測定 | 適合 | 0 | 0 | 0 | 0 | 0 | 0 |
| | | | 不適合 | 0 | | | | | |
| | | | 判定不能 | 0 | | | | | |
| 川 西 市 | 0 | 測定 | 適合 | 0 | 0 | 0 | 0 | 0 | 0 |
| | | | 不適合 | 0 | | | | | |
| | | | 判定不能 | 0 | | | | | |
| 小 野 市 | 0 | 測定 | 適合 | 0 | 0 | 0 | 0 | 0 | 0 |
| | | | 不適合 | 0 | | | | | |
| | | | 判定不能 | 0 | | | | | |
| 三 田 市 | 0 | 測定 | 適合 | 0 | 0 | 0 | 0 | 0 | 0 |
| | | | 不適合 | 0 | | | | | |
| | | | 判定不能 | 0 | | | | | |
| 加 西 市 | 0 | 測定 | 適合 | 0 | 0 | 0 | 0 | 0 | 0 |
| | | | 不適合 | 0 | | | | | |
| | | | 判定不能 | 0 | | | | | |

| 行政対応 地方公共団体名 | 苦情件数 | 測定・件数 | | | 道路管理者に対する 要請 | 都道府県公安委員会 に対する要請 | 要請以外の道路管理者 に対する措置 | 要請以外の都道府県公 安委員会に対する措置 | 措置を行わなかった もの |
|-----------------|------|-------|----|-------------|-----------------|---------------------|----------------------|--------------------------|-----------------|
| | | 測定 | 適合 | 不適合 判定不能 | | | | | |
| 篠山市 | 0 | 測定 | 0 | 0 | 0 | 0 | 0 | 0 | 0 |
| | | 適合 | 0 | 0 | | | | | |
| | | 不適合 | 0 | 0 | | | | | |
| | | 判定不能 | 0 | 0 | | | | | |
| 養父市 | 0 | 測定 | 0 | 0 | 0 | 0 | 0 | 0 | 0 |
| | | 適合 | 0 | 0 | | | | | |
| | | 不適合 | 0 | 0 | | | | | |
| | | 判定不能 | 0 | 0 | | | | | |
| 丹波市 | 0 | 測定 | 0 | 0 | 0 | 0 | 0 | 0 | 0 |
| | | 適合 | 0 | 0 | | | | | |
| | | 不適合 | 0 | 0 | | | | | |
| | | 判定不能 | 0 | 0 | | | | | |
| 南あわじ市 | 0 | 測定 | 0 | 0 | 0 | 0 | 0 | 0 | 0 |
| | | 適合 | 0 | 0 | | | | | |
| | | 不適合 | 0 | 0 | | | | | |
| | | 判定不能 | 0 | 0 | | | | | |
| 朝来市 | 0 | 測定 | 0 | 0 | 0 | 0 | 0 | 0 | 0 |
| | | 適合 | 0 | 0 | | | | | |
| | | 不適合 | 0 | 0 | | | | | |
| | | 判定不能 | 0 | 0 | | | | | |
| 淡路市 | 0 | 測定 | 0 | 0 | 0 | 0 | 0 | 0 | 0 |
| | | 適合 | 0 | 0 | | | | | |
| | | 不適合 | 0 | 0 | | | | | |
| | | 判定不能 | 0 | 0 | | | | | |
| 宍粟市 | 0 | 測定 | 0 | 0 | 0 | 0 | 0 | 0 | 0 |
| | | 適合 | 0 | 0 | | | | | |
| | | 不適合 | 0 | 0 | | | | | |
| | | 判定不能 | 0 | 0 | | | | | |
| 加東市 | 0 | 測定 | 0 | 0 | 0 | 0 | 0 | 0 | 0 |
| | | 適合 | 0 | 0 | | | | | |
| | | 不適合 | 0 | 0 | | | | | |
| | | 判定不能 | 0 | 0 | | | | | |
| たつの市 | 0 | 測定 | 0 | 0 | 0 | 0 | 0 | 0 | 0 |
| | | 適合 | 0 | 0 | | | | | |
| | | 不適合 | 0 | 0 | | | | | |
| | | 判定不能 | 0 | 0 | | | | | |
| 兵庫県小計 | 12 | 測定 | 8 | 0 | 0 | 0 | 5 | 0 | 3 |
| | | 適合 | 0 | 0 | | | | | |
| | | 不適合 | 0 | 0 | | | | | |
| | | 判定不能 | 0 | 0 | | | | | |
| 奈良県(市を除く) | 1 | 測定 | 1 | 0 | 0 | 0 | 0 | 0 | 1 |
| | | 適合 | 0 | 0 | | | | | |
| | | 不適合 | 0 | 0 | | | | | |
| | | 判定不能 | 0 | 0 | | | | | |
| 奈良市 | 0 | 測定 | 0 | 0 | 0 | 0 | 0 | 0 | 0 |
| | | 適合 | 0 | 0 | | | | | |
| | | 不適合 | 0 | 0 | | | | | |
| | | 判定不能 | 0 | 0 | | | | | |
| 大和高田市 | 0 | 測定 | 0 | 0 | 0 | 0 | 0 | 0 | 0 |
| | | 適合 | 0 | 0 | | | | | |
| | | 不適合 | 0 | 0 | | | | | |
| | | 判定不能 | 0 | 0 | | | | | |
| 大和郡山市 | 0 | 測定 | 0 | 0 | 0 | 0 | 0 | 0 | 0 |
| | | 適合 | 0 | 0 | | | | | |
| | | 不適合 | 0 | 0 | | | | | |
| | | 判定不能 | 0 | 0 | | | | | |
| 天理市 | 0 | 測定 | 0 | 0 | 0 | 0 | 0 | 0 | 0 |
| | | 適合 | 0 | 0 | | | | | |
| | | 不適合 | 0 | 0 | | | | | |
| | | 判定不能 | 0 | 0 | | | | | |
| 橿原市 | 1 | 測定 | 1 | 0 | 0 | 0 | 1 | 0 | 0 |
| | | 適合 | 0 | 0 | | | | | |
| | | 不適合 | 0 | 0 | | | | | |
| | | 判定不能 | 0 | 0 | | | | | |
| 桜井市 | 0 | 測定 | 0 | 0 | 0 | 0 | 0 | 0 | 0 |
| | | 適合 | 0 | 0 | | | | | |
| | | 不適合 | 0 | 0 | | | | | |
| | | 判定不能 | 0 | 0 | | | | | |
| 五條市 | 0 | 測定 | 0 | 0 | 0 | 0 | 0 | 0 | 0 |
| | | 適合 | 0 | 0 | | | | | |
| | | 不適合 | 0 | 0 | | | | | |
| | | 判定不能 | 0 | 0 | | | | | |
| 御所市 | 0 | 測定 | 0 | 0 | 0 | 0 | 0 | 0 | 0 |
| | | 適合 | 0 | 0 | | | | | |
| | | 不適合 | 0 | 0 | | | | | |
| | | 判定不能 | 0 | 0 | | | | | |
| 生駒市 | 0 | 測定 | 0 | 0 | 0 | 0 | 0 | 0 | 0 |
| | | 適合 | 0 | 0 | | | | | |
| | | 不適合 | 0 | 0 | | | | | |
| | | 判定不能 | 0 | 0 | | | | | |
| 香芝市 | 0 | 測定 | 0 | 0 | 0 | 0 | 0 | 0 | 0 |
| | | 適合 | 0 | 0 | | | | | |
| | | 不適合 | 0 | 0 | | | | | |
| | | 判定不能 | 0 | 0 | | | | | |
| 葛城市 | 0 | 測定 | 0 | 0 | 0 | 0 | 0 | 0 | 0 |
| | | 適合 | 0 | 0 | | | | | |
| | | 不適合 | 0 | 0 | | | | | |
| | | 判定不能 | 0 | 0 | | | | | |
| 宇陀市 | 0 | 測定 | 0 | 0 | 0 | 0 | 0 | 0 | 0 |
| | | 適合 | 0 | 0 | | | | | |
| | | 不適合 | 0 | 0 | | | | | |
| | | 判定不能 | 0 | 0 | | | | | |
| 奈良県小計 | 2 | 測定 | 2 | 0 | 0 | 0 | 1 | 0 | 1 |
| | | 適合 | 0 | 0 | | | | | |
| | | 不適合 | 0 | 0 | | | | | |
| | | 判定不能 | 0 | 0 | | | | | |
| 和歌山県(市を除く) | 0 | 測定 | 0 | 0 | 0 | 0 | 0 | 0 | 0 |
| | | 適合 | 0 | 0 | | | | | |
| | | 不適合 | 0 | 0 | | | | | |
| | | 判定不能 | 0 | 0 | | | | | |
| 和歌山市 | 2 | 測定 | 2 | 0 | 0 | 0 | 0 | 0 | 2 |
| | | 適合 | 0 | 0 | | | | | |
| | | 不適合 | 0 | 0 | | | | | |
| | | 判定不能 | 0 | 0 | | | | | |

| 行政対応 地方公共団体名 | 苦情件数 | 測定・ 未測定 | 件 数 | | 道路管理者に対する 要請 | 都道府県公安委員会に 対する要請 | 要請以外の道路管理者 に対する措置 | 要請以外の都道府県公 安委員会に対する措置 | 措置を行わなかった もの |
|-----------------|------|------------|-------|---------------|-----------------|---------------------|----------------------|--------------------------|-----------------|
| | | | 適 合 | 不 適 合 判定不能 | | | | | |
| 海 南 市 | 0 | 測定 | 適 合 | 0 | 0 | 0 | 0 | 0 | 0 |
| | | | 不 適 合 | 0 | | | | | |
| | | | 判定不能 | 0 | | | | | |
| 橋 本 市 | 0 | 測定 | 適 合 | 0 | 0 | 0 | 0 | 0 | 0 |
| | | | 不 適 合 | 0 | | | | | |
| | | | 判定不能 | 0 | | | | | |
| 有 田 市 | 0 | 測定 | 適 合 | 0 | 0 | 0 | 0 | 0 | 0 |
| | | | 不 適 合 | 0 | | | | | |
| | | | 判定不能 | 0 | | | | | |
| 御 坊 市 | 0 | 測定 | 適 合 | 0 | 0 | 0 | 0 | 0 | 0 |
| | | | 不 適 合 | 0 | | | | | |
| | | | 判定不能 | 0 | | | | | |
| 田 辺 市 | 0 | 測定 | 適 合 | 0 | 0 | 0 | 0 | 0 | 0 |
| | | | 不 適 合 | 0 | | | | | |
| | | | 判定不能 | 0 | | | | | |
| 新 宮 市 | 0 | 測定 | 適 合 | 0 | 0 | 0 | 0 | 0 | 0 |
| | | | 不 適 合 | 0 | | | | | |
| | | | 判定不能 | 0 | | | | | |
| 紀 の 川 市 | 0 | 測定 | 適 合 | 0 | 0 | 0 | 0 | 0 | 0 |
| | | | 不 適 合 | 0 | | | | | |
| | | | 判定不能 | 0 | | | | | |
| 岩 出 市 | 0 | 測定 | 適 合 | 0 | 0 | 0 | 0 | 0 | 0 |
| | | | 不 適 合 | 0 | | | | | |
| | | | 判定不能 | 0 | | | | | |
| 和歌山県小計 | 2 | 測定 | 適 合 | 2 | 0 | 0 | 0 | 0 | 2 |
| | | | 不 適 合 | 0 | | | | | |
| | | | 判定不能 | 0 | | | | | |
| 鳥取県(市を除く) | 0 | 測定 | 適 合 | 0 | 0 | 0 | 0 | 0 | 0 |
| | | | 不 適 合 | 0 | | | | | |
| | | | 判定不能 | 0 | | | | | |
| 鳥 取 市 | 0 | 測定 | 適 合 | 0 | 0 | 0 | 0 | 0 | 0 |
| | | | 不 適 合 | 0 | | | | | |
| | | | 判定不能 | 0 | | | | | |
| 米 子 市 | 0 | 測定 | 適 合 | 0 | 0 | 0 | 0 | 0 | 0 |
| | | | 不 適 合 | 0 | | | | | |
| | | | 判定不能 | 0 | | | | | |
| 倉 吉 市 | 0 | 測定 | 適 合 | 0 | 0 | 0 | 0 | 0 | 0 |
| | | | 不 適 合 | 0 | | | | | |
| | | | 判定不能 | 0 | | | | | |
| 境 港 市 | 0 | 測定 | 適 合 | 0 | 0 | 0 | 0 | 0 | 0 |
| | | | 不 適 合 | 0 | | | | | |
| | | | 判定不能 | 0 | | | | | |
| 鳥取県小計 | 0 | 測定 | 適 合 | 0 | 0 | 0 | 0 | 0 | 0 |
| | | | 不 適 合 | 0 | | | | | |
| | | | 判定不能 | 0 | | | | | |
| 鳥根県(市を除く) | 0 | 測定 | 適 合 | 0 | 0 | 0 | 0 | 0 | 0 |
| | | | 不 適 合 | 0 | | | | | |
| | | | 判定不能 | 0 | | | | | |
| 松 江 市 | 0 | 測定 | 適 合 | 0 | 0 | 0 | 0 | 0 | 0 |
| | | | 不 適 合 | 0 | | | | | |
| | | | 判定不能 | 0 | | | | | |
| 浜 田 市 | 0 | 測定 | 適 合 | 0 | 0 | 0 | 0 | 0 | 0 |
| | | | 不 適 合 | 0 | | | | | |
| | | | 判定不能 | 0 | | | | | |
| 出 雲 市 | 0 | 測定 | 適 合 | 0 | 0 | 0 | 0 | 0 | 0 |
| | | | 不 適 合 | 0 | | | | | |
| | | | 判定不能 | 0 | | | | | |
| 益 田 市 | 0 | 測定 | 適 合 | 0 | 0 | 0 | 0 | 0 | 0 |
| | | | 不 適 合 | 0 | | | | | |
| | | | 判定不能 | 0 | | | | | |
| 大 田 市 | 0 | 測定 | 適 合 | 0 | 0 | 0 | 0 | 0 | 0 |
| | | | 不 適 合 | 0 | | | | | |
| | | | 判定不能 | 0 | | | | | |
| 安 来 市 | 0 | 測定 | 適 合 | 0 | 0 | 0 | 0 | 0 | 0 |
| | | | 不 適 合 | 0 | | | | | |
| | | | 判定不能 | 0 | | | | | |
| 江 津 市 | 0 | 測定 | 適 合 | 0 | 0 | 0 | 0 | 0 | 0 |
| | | | 不 適 合 | 0 | | | | | |
| | | | 判定不能 | 0 | | | | | |
| 雲 南 市 | 0 | 測定 | 適 合 | 0 | 0 | 0 | 0 | 0 | 0 |
| | | | 不 適 合 | 0 | | | | | |
| | | | 判定不能 | 0 | | | | | |
| 鳥根県小計 | 0 | 測定 | 適 合 | 0 | 0 | 0 | 0 | 0 | 0 |
| | | | 不 適 合 | 0 | | | | | |
| | | | 判定不能 | 0 | | | | | |

| 行政対応 地方公共団体名 | 苦情件数 | 測定・ 未測定 | 件 数 | 道路管理者に対する 要請 | 都道府県公安委員会に 対する要請 | 要請以外の道路管理者 に対する措置 | 要請以外の都道府県公 安委員会に対する措置 | 措置を行わなかった もの | |
|-----------------|------|------------|------|-----------------|---------------------|----------------------|--------------------------|-----------------|---|
| 岡山県(市を除く) | 0 | 測定 | 適合 | 0 | | | 0 | 0 | 0 |
| | | | 不適合 | 0 | 0 | 0 | 0 | 0 | 0 |
| | | | 判定不能 | 0 | 0 | 0 | 0 | 0 | 0 |
| | | | 未測定 | 0 | | | 0 | 0 | 0 |
| 岡 山 市 | 3 | 測定 | 適合 | 2 | 0 | 0 | 2 | 0 | 0 |
| | | | 不適合 | 0 | 0 | 0 | 0 | 0 | |
| | | | 判定不能 | 0 | 0 | 0 | 0 | 0 | |
| | | | 未測定 | 1 | | | 1 | 0 | 0 |
| 倉 敷 市 | 1 | 測定 | 適合 | 0 | 0 | 0 | 0 | 0 | 0 |
| | | | 不適合 | 0 | 0 | 0 | 0 | 0 | |
| | | | 判定不能 | 0 | 0 | 0 | 0 | 0 | |
| | | | 未測定 | 1 | | | 0 | 0 | 1 |
| 津 山 市 | 0 | 測定 | 適合 | 0 | 0 | 0 | 0 | 0 | 0 |
| | | | 不適合 | 0 | 0 | 0 | 0 | 0 | |
| | | | 判定不能 | 0 | 0 | 0 | 0 | 0 | |
| | | | 未測定 | 0 | | | 0 | 0 | 0 |
| 玉 野 市 | 0 | 測定 | 適合 | 0 | 0 | 0 | 0 | 0 | 0 |
| | | | 不適合 | 0 | 0 | 0 | 0 | 0 | |
| | | | 判定不能 | 0 | 0 | 0 | 0 | 0 | |
| | | | 未測定 | 0 | | | 0 | 0 | 0 |
| 笠 岡 市 | 0 | 測定 | 適合 | 0 | 0 | 0 | 0 | 0 | 0 |
| | | | 不適合 | 0 | 0 | 0 | 0 | 0 | |
| | | | 判定不能 | 0 | 0 | 0 | 0 | 0 | |
| | | | 未測定 | 0 | | | 0 | 0 | 0 |
| 井 原 市 | 0 | 測定 | 適合 | 0 | 0 | 0 | 0 | 0 | 0 |
| | | | 不適合 | 0 | 0 | 0 | 0 | 0 | |
| | | | 判定不能 | 0 | 0 | 0 | 0 | 0 | |
| | | | 未測定 | 0 | | | 0 | 0 | 0 |
| 総 社 市 | 0 | 測定 | 適合 | 0 | 0 | 0 | 0 | 0 | 0 |
| | | | 不適合 | 0 | 0 | 0 | 0 | 0 | |
| | | | 判定不能 | 0 | 0 | 0 | 0 | 0 | |
| | | | 未測定 | 0 | | | 0 | 0 | 0 |
| 高 梁 市 | 0 | 測定 | 適合 | 0 | 0 | 0 | 0 | 0 | 0 |
| | | | 不適合 | 0 | 0 | 0 | 0 | 0 | |
| | | | 判定不能 | 0 | 0 | 0 | 0 | 0 | |
| | | | 未測定 | 0 | | | 0 | 0 | 0 |
| 新 見 市 | 0 | 測定 | 適合 | 0 | 0 | 0 | 0 | 0 | 0 |
| | | | 不適合 | 0 | 0 | 0 | 0 | 0 | |
| | | | 判定不能 | 0 | 0 | 0 | 0 | 0 | |
| | | | 未測定 | 0 | | | 0 | 0 | 0 |
| 備 前 市 | 0 | 測定 | 適合 | 0 | 0 | 0 | 0 | 0 | 0 |
| | | | 不適合 | 0 | 0 | 0 | 0 | 0 | |
| | | | 判定不能 | 0 | 0 | 0 | 0 | 0 | |
| | | | 未測定 | 0 | | | 0 | 0 | 0 |
| 瀬 戸 内 市 | 0 | 測定 | 適合 | 0 | 0 | 0 | 0 | 0 | 0 |
| | | | 不適合 | 0 | 0 | 0 | 0 | 0 | |
| | | | 判定不能 | 0 | 0 | 0 | 0 | 0 | |
| | | | 未測定 | 0 | | | 0 | 0 | 0 |
| 赤 磐 市 | 0 | 測定 | 適合 | 0 | 0 | 0 | 0 | 0 | 0 |
| | | | 不適合 | 0 | 0 | 0 | 0 | 0 | |
| | | | 判定不能 | 0 | 0 | 0 | 0 | 0 | |
| | | | 未測定 | 0 | | | 0 | 0 | 0 |
| 真 庭 市 | 0 | 測定 | 適合 | 0 | 0 | 0 | 0 | 0 | 0 |
| | | | 不適合 | 0 | 0 | 0 | 0 | 0 | |
| | | | 判定不能 | 0 | 0 | 0 | 0 | 0 | |
| | | | 未測定 | 0 | | | 0 | 0 | 0 |
| 美 作 市 | 0 | 測定 | 適合 | 0 | 0 | 0 | 0 | 0 | 0 |
| | | | 不適合 | 0 | 0 | 0 | 0 | 0 | |
| | | | 判定不能 | 0 | 0 | 0 | 0 | 0 | |
| | | | 未測定 | 0 | | | 0 | 0 | 0 |
| 浅 口 市 | 0 | 測定 | 適合 | 0 | 0 | 0 | 0 | 0 | 0 |
| | | | 不適合 | 0 | 0 | 0 | 0 | 0 | |
| | | | 判定不能 | 0 | 0 | 0 | 0 | 0 | |
| | | | 未測定 | 0 | | | 0 | 0 | 0 |
| 岡山県小計 | 4 | 測定 | 適合 | 2 | 0 | 0 | 2 | 0 | 0 |
| | | | 不適合 | 0 | 0 | 0 | 0 | 0 | |
| | | | 判定不能 | 0 | 0 | 0 | 0 | 0 | |
| | | | 未測定 | 2 | | | 1 | 0 | 1 |
| 広島県(市を除く) | 0 | 測定 | 適合 | 0 | 0 | 0 | 0 | 0 | 0 |
| | | | 不適合 | 0 | 0 | 0 | 0 | 0 | |
| | | | 判定不能 | 0 | 0 | 0 | 0 | 0 | |
| | | | 未測定 | 0 | | | 0 | 0 | 0 |
| 広 島 市 | 0 | 測定 | 適合 | 0 | 0 | 0 | 0 | 0 | 0 |
| | | | 不適合 | 0 | 0 | 0 | 0 | 0 | |
| | | | 判定不能 | 0 | 0 | 0 | 0 | 0 | |
| | | | 未測定 | 0 | | | 0 | 0 | 0 |
| 呉 市 | 0 | 測定 | 適合 | 0 | 0 | 0 | 0 | 0 | 0 |
| | | | 不適合 | 0 | 0 | 0 | 0 | 0 | |
| | | | 判定不能 | 0 | 0 | 0 | 0 | 0 | |
| | | | 未測定 | 0 | | | 0 | 0 | 0 |
| 竹 原 市 | 0 | 測定 | 適合 | 0 | 0 | 0 | 0 | 0 | 0 |
| | | | 不適合 | 0 | 0 | 0 | 0 | 0 | |
| | | | 判定不能 | 0 | 0 | 0 | 0 | 0 | |
| | | | 未測定 | 0 | | | 0 | 0 | 0 |
| 三 原 市 | 0 | 測定 | 適合 | 0 | 0 | 0 | 0 | 0 | 0 |
| | | | 不適合 | 0 | 0 | 0 | 0 | 0 | |
| | | | 判定不能 | 0 | 0 | 0 | 0 | 0 | |
| | | | 未測定 | 0 | | | 0 | 0 | 0 |
| 尾 道 市 | 0 | 測定 | 適合 | 0 | 0 | 0 | 0 | 0 | 0 |
| | | | 不適合 | 0 | 0 | 0 | 0 | 0 | |
| | | | 判定不能 | 0 | 0 | 0 | 0 | 0 | |
| | | | 未測定 | 0 | | | 0 | 0 | 0 |
| 福 山 市 | 2 | 測定 | 適合 | 0 | 0 | 0 | 0 | 0 | 0 |
| | | | 不適合 | 0 | 0 | 0 | 0 | 0 | |
| | | | 判定不能 | 0 | 0 | 0 | 0 | 0 | |
| | | | 未測定 | 2 | | | 0 | 0 | 2 |
| 府 中 市 | 0 | 測定 | 適合 | 0 | 0 | 0 | 0 | 0 | 0 |
| | | | 不適合 | 0 | 0 | 0 | 0 | 0 | |
| | | | 判定不能 | 0 | 0 | 0 | 0 | 0 | |
| | | | 未測定 | 0 | | | 0 | 0 | 0 |
| 三 次 市 | 0 | 測定 | 適合 | 0 | 0 | 0 | 0 | 0 | 0 |
| | | | 不適合 | 0 | 0 | 0 | 0 | 0 | |
| | | | 判定不能 | 0 | 0 | 0 | 0 | 0 | |
| | | | 未測定 | 0 | | | 0 | 0 | 0 |

| 行政対応 地方公共団体名 | 苦情件数 | 測定・件数 | | 道路管理者に対する 要請 | 都道府県公安委員会 に対する要請 | 要請以外の道路管理者 に対する措置 | 要請以外の都道府県公 安委員会に対する措置 | 措置を行わなかった もの |
|-----------------|------|-------|------|-----------------|---------------------|----------------------|--------------------------|-----------------|
| | | 測定 | 件数 | | | | | |
| 庄原市 | 0 | 測定 | 適合 | 0 | 0 | 0 | 0 | 0 |
| | | | 不適合 | 0 | | | | |
| | | | 判定不能 | 0 | | | | |
| | | 未測定 | 0 | | | | | |
| 大竹市 | 0 | 測定 | 適合 | 0 | 0 | 0 | 0 | 0 |
| | | | 不適合 | 0 | | | | |
| | | | 判定不能 | 0 | | | | |
| | | 未測定 | 0 | | | | | |
| 東広島市 | 0 | 測定 | 適合 | 0 | 0 | 0 | 0 | 0 |
| | | | 不適合 | 0 | | | | |
| | | | 判定不能 | 0 | | | | |
| | | 未測定 | 0 | | | | | |
| 廿日市市 | 0 | 測定 | 適合 | 0 | 0 | 0 | 0 | 0 |
| | | | 不適合 | 0 | | | | |
| | | | 判定不能 | 0 | | | | |
| | | 未測定 | 0 | | | | | |
| 安芸高田市 | 0 | 測定 | 適合 | 0 | 0 | 0 | 0 | 0 |
| | | | 不適合 | 0 | | | | |
| | | | 判定不能 | 0 | | | | |
| | | 未測定 | 0 | | | | | |
| 江田島市 | 0 | 測定 | 適合 | 0 | 0 | 0 | 0 | 0 |
| | | | 不適合 | 0 | | | | |
| | | | 判定不能 | 0 | | | | |
| | | 未測定 | 0 | | | | | |
| 広島県小計 | 2 | 測定 | 適合 | 0 | 0 | 0 | 0 | 0 |
| | | | 不適合 | 0 | | | | |
| | | | 判定不能 | 0 | | | | |
| | | 未測定 | 2 | | | | | |
| 山口県(市を除く) | 0 | 測定 | 適合 | 0 | 0 | 0 | 0 | 0 |
| | | | 不適合 | 0 | | | | |
| | | | 判定不能 | 0 | | | | |
| | | 未測定 | 0 | | | | | |
| 下関市 | 0 | 測定 | 適合 | 0 | 0 | 0 | 0 | 0 |
| | | | 不適合 | 0 | | | | |
| | | | 判定不能 | 0 | | | | |
| | | 未測定 | 0 | | | | | |
| 宇部市 | 1 | 測定 | 適合 | 0 | 0 | 0 | 0 | 0 |
| | | | 不適合 | 0 | | | | |
| | | | 判定不能 | 0 | | | | |
| | | 未測定 | 1 | | | | | |
| 山口市 | 0 | 測定 | 適合 | 0 | 0 | 0 | 0 | 0 |
| | | | 不適合 | 0 | | | | |
| | | | 判定不能 | 0 | | | | |
| | | 未測定 | 0 | | | | | |
| 萩市 | 0 | 測定 | 適合 | 0 | 0 | 0 | 0 | 0 |
| | | | 不適合 | 0 | | | | |
| | | | 判定不能 | 0 | | | | |
| | | 未測定 | 0 | | | | | |
| 防府市 | 0 | 測定 | 適合 | 0 | 0 | 0 | 0 | 0 |
| | | | 不適合 | 0 | | | | |
| | | | 判定不能 | 0 | | | | |
| | | 未測定 | 0 | | | | | |
| 下松市 | 0 | 測定 | 適合 | 0 | 0 | 0 | 0 | 0 |
| | | | 不適合 | 0 | | | | |
| | | | 判定不能 | 0 | | | | |
| | | 未測定 | 0 | | | | | |
| 岩国市 | 0 | 測定 | 適合 | 0 | 0 | 0 | 0 | 0 |
| | | | 不適合 | 0 | | | | |
| | | | 判定不能 | 0 | | | | |
| | | 未測定 | 0 | | | | | |
| 光市 | 0 | 測定 | 適合 | 0 | 0 | 0 | 0 | 0 |
| | | | 不適合 | 0 | | | | |
| | | | 判定不能 | 0 | | | | |
| | | 未測定 | 0 | | | | | |
| 長門市 | 0 | 測定 | 適合 | 0 | 0 | 0 | 0 | 0 |
| | | | 不適合 | 0 | | | | |
| | | | 判定不能 | 0 | | | | |
| | | 未測定 | 0 | | | | | |
| 柳井市 | 0 | 測定 | 適合 | 0 | 0 | 0 | 0 | 0 |
| | | | 不適合 | 0 | | | | |
| | | | 判定不能 | 0 | | | | |
| | | 未測定 | 0 | | | | | |
| 美祿市 | 0 | 測定 | 適合 | 0 | 0 | 0 | 0 | 0 |
| | | | 不適合 | 0 | | | | |
| | | | 判定不能 | 0 | | | | |
| | | 未測定 | 0 | | | | | |
| 周南市 | 1 | 測定 | 適合 | 0 | 0 | 0 | 0 | 0 |
| | | | 不適合 | 0 | | | | |
| | | | 判定不能 | 0 | | | | |
| | | 未測定 | 1 | | | | | |
| 山陽小野田市 | 0 | 測定 | 適合 | 0 | 0 | 0 | 0 | 0 |
| | | | 不適合 | 0 | | | | |
| | | | 判定不能 | 0 | | | | |
| | | 未測定 | 0 | | | | | |
| 山口県小計 | 2 | 測定 | 適合 | 0 | 0 | 0 | 0 | 0 |
| | | | 不適合 | 0 | | | | |
| | | | 判定不能 | 0 | | | | |
| | | 未測定 | 2 | | | | | |
| 徳島県(市を除く) | 0 | 測定 | 適合 | 0 | 0 | 0 | 0 | 0 |
| | | | 不適合 | 0 | | | | |
| | | | 判定不能 | 0 | | | | |
| | | 未測定 | 0 | | | | | |
| 徳島市 | 1 | 測定 | 適合 | 0 | 0 | 0 | 0 | 0 |
| | | | 不適合 | 0 | | | | |
| | | | 判定不能 | 0 | | | | |
| | | 未測定 | 1 | | | | | |
| 鳴門市 | 0 | 測定 | 適合 | 0 | 0 | 0 | 0 | 0 |
| | | | 不適合 | 0 | | | | |
| | | | 判定不能 | 0 | | | | |
| | | 未測定 | 0 | | | | | |
| 小松島市 | 0 | 測定 | 適合 | 0 | 0 | 0 | 0 | 0 |
| | | | 不適合 | 0 | | | | |
| | | | 判定不能 | 0 | | | | |
| | | 未測定 | 0 | | | | | |

| 行政対応 地方公共団体名 | 苦情件数 | 測定・件数 | | 道路管理者に対する 要請 | 都道府県公安委員会に 対する要請 | 要請以外の道路管理者 に対する措置 | 要請以外の都道府県公 安委員会に対する措置 | 措置を行わなかった もの |
|-----------------|------|-------|----------------------------|-----------------|---------------------|----------------------|--------------------------|-----------------|
| | | 測定 | 件数 | | | | | |
| 阿 南 市 | 0 | 測定 | 適 合 0 不 適 合 0 判定不能 0 | 0 | 0 | 0 | 0 | 0 |
| | | 未測定 | 0 | | | | | |
| | | 0 | | | | | | |
| 吉 野 川 市 | 0 | 測定 | 適 合 0 不 適 合 0 判定不能 0 | 0 | 0 | 0 | 0 | 0 |
| | | 未測定 | 0 | | | | | |
| | | 0 | | | | | | |
| 阿 波 市 | 0 | 測定 | 適 合 0 不 適 合 0 判定不能 0 | 0 | 0 | 0 | 0 | 0 |
| | | 未測定 | 0 | | | | | |
| | | 0 | | | | | | |
| 美 馬 市 | 0 | 測定 | 適 合 0 不 適 合 0 判定不能 0 | 0 | 0 | 0 | 0 | 0 |
| | | 未測定 | 0 | | | | | |
| | | 0 | | | | | | |
| 三 好 市 | 0 | 測定 | 適 合 0 不 適 合 0 判定不能 0 | 0 | 0 | 0 | 0 | 0 |
| | | 未測定 | 0 | | | | | |
| | | 0 | | | | | | |
| 徳島県小計 | 1 | 測定 | 適 合 0 不 適 合 0 判定不能 0 | 0 | 0 | 0 | 0 | 0 |
| | | 未測定 | 0 | | | | | |
| | | 1 | | | | | | |
| 香川県(市を除く) | 0 | 測定 | 適 合 0 不 適 合 0 判定不能 0 | 0 | 0 | 0 | 0 | 0 |
| | | 未測定 | 0 | | | | | |
| | | 0 | | | | | | |
| 高 松 市 | 0 | 測定 | 適 合 0 不 適 合 0 判定不能 0 | 0 | 0 | 0 | 0 | 0 |
| | | 未測定 | 0 | | | | | |
| | | 0 | | | | | | |
| 丸 亀 市 | 0 | 測定 | 適 合 0 不 適 合 0 判定不能 0 | 0 | 0 | 0 | 0 | 0 |
| | | 未測定 | 0 | | | | | |
| | | 0 | | | | | | |
| 坂 出 市 | 0 | 測定 | 適 合 0 不 適 合 0 判定不能 0 | 0 | 0 | 0 | 0 | 0 |
| | | 未測定 | 0 | | | | | |
| | | 0 | | | | | | |
| 善 通 寺 市 | 0 | 測定 | 適 合 0 不 適 合 0 判定不能 0 | 0 | 0 | 0 | 0 | 0 |
| | | 未測定 | 0 | | | | | |
| | | 0 | | | | | | |
| 観 音 寺 市 | 0 | 測定 | 適 合 0 不 適 合 0 判定不能 0 | 0 | 0 | 0 | 0 | 0 |
| | | 未測定 | 0 | | | | | |
| | | 0 | | | | | | |
| さ ん ぎ 市 | 0 | 測定 | 適 合 0 不 適 合 0 判定不能 0 | 0 | 0 | 0 | 0 | 0 |
| | | 未測定 | 0 | | | | | |
| | | 0 | | | | | | |
| 東 か が わ 市 | 0 | 測定 | 適 合 0 不 適 合 0 判定不能 0 | 0 | 0 | 0 | 0 | 0 |
| | | 未測定 | 0 | | | | | |
| | | 0 | | | | | | |
| 三 豊 市 | 0 | 測定 | 適 合 0 不 適 合 0 判定不能 0 | 0 | 0 | 0 | 0 | 0 |
| | | 未測定 | 0 | | | | | |
| | | 0 | | | | | | |
| 香川県小計 | 0 | 測定 | 適 合 0 不 適 合 0 判定不能 0 | 0 | 0 | 0 | 0 | 0 |
| | | 未測定 | 0 | | | | | |
| | | 0 | | | | | | |
| 愛媛県(市を除く) | 0 | 測定 | 適 合 0 不 適 合 0 判定不能 0 | 0 | 0 | 0 | 0 | 0 |
| | | 未測定 | 0 | | | | | |
| | | 0 | | | | | | |
| 松 山 市 | 0 | 測定 | 適 合 0 不 適 合 0 判定不能 0 | 0 | 0 | 0 | 0 | 0 |
| | | 未測定 | 0 | | | | | |
| | | 0 | | | | | | |
| 今 治 市 | 0 | 測定 | 適 合 0 不 適 合 0 判定不能 0 | 0 | 0 | 0 | 0 | 0 |
| | | 未測定 | 0 | | | | | |
| | | 0 | | | | | | |
| 宇 和 島 市 | 0 | 測定 | 適 合 0 不 適 合 0 判定不能 0 | 0 | 0 | 0 | 0 | 0 |
| | | 未測定 | 0 | | | | | |
| | | 0 | | | | | | |
| 八 幡 浜 市 | 0 | 測定 | 適 合 0 不 適 合 0 判定不能 0 | 0 | 0 | 0 | 0 | 0 |
| | | 未測定 | 0 | | | | | |
| | | 0 | | | | | | |
| 新 居 浜 市 | 0 | 測定 | 適 合 0 不 適 合 0 判定不能 0 | 0 | 0 | 0 | 0 | 0 |
| | | 未測定 | 0 | | | | | |
| | | 0 | | | | | | |
| 西 条 市 | 0 | 測定 | 適 合 0 不 適 合 0 判定不能 0 | 0 | 0 | 0 | 0 | 0 |
| | | 未測定 | 0 | | | | | |
| | | 0 | | | | | | |
| 大 洲 市 | 0 | 測定 | 適 合 0 不 適 合 0 判定不能 0 | 0 | 0 | 0 | 0 | 0 |
| | | 未測定 | 0 | | | | | |
| | | 0 | | | | | | |
| 伊 予 市 | 0 | 測定 | 適 合 0 不 適 合 0 判定不能 0 | 0 | 0 | 0 | 0 | 0 |
| | | 未測定 | 0 | | | | | |
| | | 0 | | | | | | |
| 四 国 中 央 市 | 0 | 測定 | 適 合 0 不 適 合 0 判定不能 0 | 0 | 0 | 0 | 0 | 0 |
| | | 未測定 | 0 | | | | | |
| | | 0 | | | | | | |

| 行政対応 地方公共団体名 | 苦情件数 | 測定・件数 | | | 道路管理者に対する 要請 | 都道府県公安委員会に 対する要請 | 要請以外の道路管理者 に対する措置 | 要請以外の都道府県公 安委員会に対する措置 | 措置を行わなかった もの |
|-----------------|------|-------|------|----|-----------------|---------------------|----------------------|--------------------------|-----------------|
| | | 測定 | 適合 | 件数 | | | | | |
| 西 子 市 | 0 | 測定 | 適合 | 0 | 0 | 0 | 0 | 0 | 0 |
| | | | 不適合 | 0 | | | | | |
| | | | 判定不能 | 0 | | | | | |
| | | | 未測定 | 0 | | | | | |
| 東 温 市 | 0 | 測定 | 適合 | 0 | 0 | 0 | 0 | 0 | 0 |
| | | | 不適合 | 0 | | | | | |
| | | | 判定不能 | 0 | | | | | |
| | | | 未測定 | 0 | | | | | |
| 愛媛県小計 | 0 | 測定 | 適合 | 0 | 0 | 0 | 0 | 0 | 0 |
| | | | 不適合 | 0 | | | | | |
| | | | 判定不能 | 0 | | | | | |
| | | | 未測定 | 0 | | | | | |
| 高知県(市を除く) | 0 | 測定 | 適合 | 0 | 0 | 0 | 0 | 0 | 0 |
| | | | 不適合 | 0 | | | | | |
| | | | 判定不能 | 0 | | | | | |
| | | | 未測定 | 0 | | | | | |
| 高 知 市 | 0 | 測定 | 適合 | 0 | 0 | 0 | 0 | 0 | 0 |
| | | | 不適合 | 0 | | | | | |
| | | | 判定不能 | 0 | | | | | |
| | | | 未測定 | 0 | | | | | |
| 室 戸 市 | 0 | 測定 | 適合 | 0 | 0 | 0 | 0 | 0 | 0 |
| | | | 不適合 | 0 | | | | | |
| | | | 判定不能 | 0 | | | | | |
| | | | 未測定 | 0 | | | | | |
| 安 芸 市 | 0 | 測定 | 適合 | 0 | 0 | 0 | 0 | 0 | 0 |
| | | | 不適合 | 0 | | | | | |
| | | | 判定不能 | 0 | | | | | |
| | | | 未測定 | 0 | | | | | |
| 南 国 市 | 0 | 測定 | 適合 | 0 | 0 | 0 | 0 | 0 | 0 |
| | | | 不適合 | 0 | | | | | |
| | | | 判定不能 | 0 | | | | | |
| | | | 未測定 | 0 | | | | | |
| 土 佐 市 | 0 | 測定 | 適合 | 0 | 0 | 0 | 0 | 0 | 0 |
| | | | 不適合 | 0 | | | | | |
| | | | 判定不能 | 0 | | | | | |
| | | | 未測定 | 0 | | | | | |
| 須 崎 市 | 0 | 測定 | 適合 | 0 | 0 | 0 | 0 | 0 | 0 |
| | | | 不適合 | 0 | | | | | |
| | | | 判定不能 | 0 | | | | | |
| | | | 未測定 | 0 | | | | | |
| 宿 毛 市 | 0 | 測定 | 適合 | 0 | 0 | 0 | 0 | 0 | 0 |
| | | | 不適合 | 0 | | | | | |
| | | | 判定不能 | 0 | | | | | |
| | | | 未測定 | 0 | | | | | |
| 土 佐 清 水 市 | 0 | 測定 | 適合 | 0 | 0 | 0 | 0 | 0 | 0 |
| | | | 不適合 | 0 | | | | | |
| | | | 判定不能 | 0 | | | | | |
| | | | 未測定 | 0 | | | | | |
| 四 万 十 市 | 0 | 測定 | 適合 | 0 | 0 | 0 | 0 | 0 | 0 |
| | | | 不適合 | 0 | | | | | |
| | | | 判定不能 | 0 | | | | | |
| | | | 未測定 | 0 | | | | | |
| 香 南 市 | 0 | 測定 | 適合 | 0 | 0 | 0 | 0 | 0 | 0 |
| | | | 不適合 | 0 | | | | | |
| | | | 判定不能 | 0 | | | | | |
| | | | 未測定 | 0 | | | | | |
| 香 美 市 | 0 | 測定 | 適合 | 0 | 0 | 0 | 0 | 0 | 0 |
| | | | 不適合 | 0 | | | | | |
| | | | 判定不能 | 0 | | | | | |
| | | | 未測定 | 0 | | | | | |
| 高知県小計 | 0 | 測定 | 適合 | 0 | 0 | 0 | 0 | 0 | 0 |
| | | | 不適合 | 0 | | | | | |
| | | | 判定不能 | 0 | | | | | |
| | | | 未測定 | 0 | | | | | |
| 福岡県(市を除く) | 1 | 測定 | 適合 | 0 | 0 | 0 | 0 | 0 | 0 |
| | | | 不適合 | 0 | | | | | |
| | | | 判定不能 | 0 | | | | | |
| | | | 未測定 | 1 | | | | | |
| 北 九 州 市 | 2 | 測定 | 適合 | 0 | 0 | 0 | 0 | 0 | 0 |
| | | | 不適合 | 0 | | | | | |
| | | | 判定不能 | 0 | | | | | |
| | | | 未測定 | 2 | | | | | |
| 福 岡 市 | 1 | 測定 | 適合 | 0 | 0 | 0 | 0 | 0 | 0 |
| | | | 不適合 | 0 | | | | | |
| | | | 判定不能 | 0 | | | | | |
| | | | 未測定 | 1 | | | | | |
| 大 牟 田 市 | 2 | 測定 | 適合 | 0 | 0 | 0 | 0 | 0 | 0 |
| | | | 不適合 | 0 | | | | | |
| | | | 判定不能 | 0 | | | | | |
| | | | 未測定 | 2 | | | | | |
| 久 留 米 市 | 0 | 測定 | 適合 | 0 | 0 | 0 | 0 | 0 | 0 |
| | | | 不適合 | 0 | | | | | |
| | | | 判定不能 | 0 | | | | | |
| | | | 未測定 | 0 | | | | | |
| 直 方 市 | 0 | 測定 | 適合 | 0 | 0 | 0 | 0 | 0 | 0 |
| | | | 不適合 | 0 | | | | | |
| | | | 判定不能 | 0 | | | | | |
| | | | 未測定 | 0 | | | | | |
| 飯 塚 市 | 0 | 測定 | 適合 | 0 | 0 | 0 | 0 | 0 | 0 |
| | | | 不適合 | 0 | | | | | |
| | | | 判定不能 | 0 | | | | | |
| | | | 未測定 | 0 | | | | | |
| 田 川 市 | 0 | 測定 | 適合 | 0 | 0 | 0 | 0 | 0 | 0 |
| | | | 不適合 | 0 | | | | | |
| | | | 判定不能 | 0 | | | | | |
| | | | 未測定 | 0 | | | | | |
| 柳 川 市 | 0 | 測定 | 適合 | 0 | 0 | 0 | 0 | 0 | 0 |
| | | | 不適合 | 0 | | | | | |
| | | | 判定不能 | 0 | | | | | |
| | | | 未測定 | 0 | | | | | |

| 行政対応 地方公共団体名 | 苦情件数 | 測定・件数 | | 道路管理者に対する 要請 | 都道府県公安委員会 に対する要請 | 要請以外の道路管理者 に対する措置 | 要請以外の都道府県公 安委員会に対する措置 | 措置を行わなかった もの |
|-----------------|------|-------|-------------------------|-----------------|---------------------|----------------------|--------------------------|-----------------|
| | | 測定 | 件数 | | | | | |
| 八 女 市 | 0 | 測定 | 適合 0 不適合 0 判定不能 0 | 0 | 0 | 0 | 0 | 0 |
| | | 未測定 | 0 | | | | | |
| | | 測定 | 適合 0 不適合 0 判定不能 0 | | | | | |
| 筑 後 市 | 0 | 測定 | 適合 0 不適合 0 判定不能 0 | 0 | 0 | 0 | 0 | 0 |
| | | 未測定 | 0 | | | | | |
| | | 測定 | 適合 0 不適合 0 判定不能 0 | | | | | |
| 大 川 市 | 0 | 測定 | 適合 0 不適合 0 判定不能 0 | 0 | 0 | 0 | 0 | 0 |
| | | 未測定 | 0 | | | | | |
| | | 測定 | 適合 0 不適合 0 判定不能 0 | | | | | |
| 行 橋 市 | 0 | 測定 | 適合 0 不適合 0 判定不能 0 | 0 | 0 | 0 | 0 | 0 |
| | | 未測定 | 0 | | | | | |
| | | 測定 | 適合 0 不適合 0 判定不能 0 | | | | | |
| 豊 前 市 | 0 | 測定 | 適合 0 不適合 0 判定不能 0 | 0 | 0 | 0 | 0 | 0 |
| | | 未測定 | 0 | | | | | |
| | | 測定 | 適合 0 不適合 0 判定不能 0 | | | | | |
| 中 間 市 | 0 | 測定 | 適合 0 不適合 0 判定不能 0 | 0 | 0 | 0 | 0 | 0 |
| | | 未測定 | 0 | | | | | |
| | | 測定 | 適合 0 不適合 0 判定不能 0 | | | | | |
| 小 郡 市 | 0 | 測定 | 適合 0 不適合 0 判定不能 0 | 0 | 0 | 0 | 0 | 0 |
| | | 未測定 | 0 | | | | | |
| | | 測定 | 適合 0 不適合 0 判定不能 0 | | | | | |
| 筑 紫 野 市 | 1 | 測定 | 適合 0 不適合 0 判定不能 0 | 0 | 0 | 0 | 0 | 0 |
| | | 未測定 | 1 | | | | | |
| | | 測定 | 適合 1 不適合 0 判定不能 0 | | | | | |
| 春 日 市 | 1 | 測定 | 適合 1 不適合 0 判定不能 0 | 0 | 0 | 0 | 0 | 0 |
| | | 未測定 | 0 | | | | | |
| | | 測定 | 適合 0 不適合 0 判定不能 0 | | | | | |
| 大 野 城 市 | 0 | 測定 | 適合 0 不適合 0 判定不能 0 | 0 | 0 | 0 | 0 | 0 |
| | | 未測定 | 0 | | | | | |
| | | 測定 | 適合 0 不適合 0 判定不能 0 | | | | | |
| 宗 像 市 | 0 | 測定 | 適合 0 不適合 0 判定不能 0 | 0 | 0 | 0 | 0 | 0 |
| | | 未測定 | 0 | | | | | |
| | | 測定 | 適合 0 不適合 0 判定不能 0 | | | | | |
| 太 宰 府 市 | 0 | 測定 | 適合 0 不適合 0 判定不能 0 | 0 | 0 | 0 | 0 | 0 |
| | | 未測定 | 0 | | | | | |
| | | 測定 | 適合 0 不適合 0 判定不能 0 | | | | | |
| 古 賀 市 | 0 | 測定 | 適合 0 不適合 0 判定不能 0 | 0 | 0 | 0 | 0 | 0 |
| | | 未測定 | 0 | | | | | |
| | | 測定 | 適合 0 不適合 0 判定不能 0 | | | | | |
| 福 津 市 | 0 | 測定 | 適合 0 不適合 0 判定不能 0 | 0 | 0 | 0 | 0 | 0 |
| | | 未測定 | 0 | | | | | |
| | | 測定 | 適合 0 不適合 0 判定不能 0 | | | | | |
| う き は 市 | 0 | 測定 | 適合 0 不適合 0 判定不能 0 | 0 | 0 | 0 | 0 | 0 |
| | | 未測定 | 0 | | | | | |
| | | 測定 | 適合 0 不適合 0 判定不能 0 | | | | | |
| 宮 若 市 | 0 | 測定 | 適合 0 不適合 0 判定不能 0 | 0 | 0 | 0 | 0 | 0 |
| | | 未測定 | 0 | | | | | |
| | | 測定 | 適合 0 不適合 0 判定不能 0 | | | | | |
| 嘉 麻 市 | 0 | 測定 | 適合 0 不適合 0 判定不能 0 | 0 | 0 | 0 | 0 | 0 |
| | | 未測定 | 0 | | | | | |
| | | 測定 | 適合 0 不適合 0 判定不能 0 | | | | | |
| 朝 倉 市 | 0 | 測定 | 適合 0 不適合 0 判定不能 0 | 0 | 0 | 0 | 0 | 0 |
| | | 未測定 | 0 | | | | | |
| | | 測定 | 適合 0 不適合 0 判定不能 0 | | | | | |
| み や ま 市 | 0 | 測定 | 適合 0 不適合 0 判定不能 0 | 0 | 0 | 0 | 0 | 0 |
| | | 未測定 | 0 | | | | | |
| | | 測定 | 適合 0 不適合 0 判定不能 0 | | | | | |
| 糸 島 市 | 0 | 測定 | 適合 0 不適合 0 判定不能 0 | 0 | 0 | 0 | 0 | 0 |
| | | 未測定 | 0 | | | | | |
| | | 測定 | 適合 0 不適合 0 判定不能 0 | | | | | |
| 那 珂 川 市 | 0 | 測定 | 適合 0 不適合 0 判定不能 0 | 0 | 0 | 0 | 0 | 0 |
| | | 未測定 | 0 | | | | | |
| | | 測定 | 適合 0 不適合 0 判定不能 0 | | | | | |
| 福岡県小計 | 8 | 測定 | 適合 1 不適合 0 判定不能 0 | 0 | 0 | 0 | 0 | 0 |
| | | 未測定 | 7 | | | | | |
| | | 測定 | 適合 1 不適合 0 判定不能 0 | | | | | |
| 佐賀県(市を除く) | 1 | 測定 | 適合 1 不適合 0 判定不能 0 | 0 | 0 | 0 | 0 | 0 |
| | | 未測定 | 0 | | | | | |
| | | 測定 | 適合 0 不適合 0 判定不能 0 | | | | | |
| 佐 賀 市 | 0 | 測定 | 適合 0 不適合 0 判定不能 0 | 0 | 0 | 0 | 0 | 0 |
| | | 未測定 | 0 | | | | | |
| | | 測定 | 適合 0 不適合 0 判定不能 0 | | | | | |
| 唐 津 市 | 0 | 測定 | 適合 0 不適合 0 判定不能 0 | 0 | 0 | 0 | 0 | 0 |
| | | 未測定 | 0 | | | | | |
| | | 測定 | 適合 0 不適合 0 判定不能 0 | | | | | |

| 行政対応 地方公共団体名 | 苦情件数 | 測定・未測定 | | 件数 | 道路管理者に対する 要請 | 都道府県公安委員会に 対する要請 | 要請以外の道路管理者 に対する措置 | 要請以外の都道府県公 安委員会に対する措置 | 措置を行わなかった もの |
|-----------------|------|--------|------|----|-----------------|---------------------|----------------------|--------------------------|-----------------|
| | | 測定 | 未測定 | | | | | | |
| 鳥 栖 市 | 0 | 測定 | 適合 | 0 | 0 | 0 | 0 | 0 | 0 |
| | | | 不適合 | 0 | | | | | |
| | | | 判定不能 | 0 | | | | | |
| 多 久 市 | 0 | 測定 | 適合 | 0 | 0 | 0 | 0 | 0 | 0 |
| | | | 不適合 | 0 | | | | | |
| | | | 判定不能 | 0 | | | | | |
| 伊 万 里 市 | 1 | 測定 | 適合 | 0 | 0 | 0 | 0 | 0 | 0 |
| | | | 不適合 | 0 | | | | | |
| | | | 判定不能 | 0 | | | | | |
| 武 雄 市 | 0 | 測定 | 適合 | 0 | 0 | 0 | 0 | 0 | 0 |
| | | | 不適合 | 0 | | | | | |
| | | | 判定不能 | 0 | | | | | |
| 鹿 島 市 | 0 | 測定 | 適合 | 0 | 0 | 0 | 0 | 0 | 0 |
| | | | 不適合 | 0 | | | | | |
| | | | 判定不能 | 0 | | | | | |
| 小 城 市 | 0 | 測定 | 適合 | 0 | 0 | 0 | 0 | 0 | 0 |
| | | | 不適合 | 0 | | | | | |
| | | | 判定不能 | 0 | | | | | |
| 嬉 野 市 | 0 | 測定 | 適合 | 0 | 0 | 0 | 0 | 0 | 0 |
| | | | 不適合 | 0 | | | | | |
| | | | 判定不能 | 0 | | | | | |
| 神 埼 市 | 0 | 測定 | 適合 | 0 | 0 | 0 | 0 | 0 | 0 |
| | | | 不適合 | 0 | | | | | |
| | | | 判定不能 | 0 | | | | | |
| 佐賀県小計 | 2 | 測定 | 適合 | 1 | 0 | 0 | 1 | 0 | 0 |
| | | | 不適合 | 0 | | | | | |
| | | | 判定不能 | 0 | | | | | |
| 長崎県(市を除く) | 0 | 測定 | 適合 | 0 | 0 | 0 | 0 | 0 | 0 |
| | | | 不適合 | 0 | | | | | |
| | | | 判定不能 | 0 | | | | | |
| 長 崎 市 | 1 | 測定 | 適合 | 1 | 0 | 0 | 1 | 0 | 0 |
| | | | 不適合 | 0 | | | | | |
| | | | 判定不能 | 0 | | | | | |
| 佐 世 保 市 | 0 | 測定 | 適合 | 0 | 0 | 0 | 0 | 0 | 0 |
| | | | 不適合 | 0 | | | | | |
| | | | 判定不能 | 0 | | | | | |
| 島 原 市 | 0 | 測定 | 適合 | 0 | 0 | 0 | 0 | 0 | 0 |
| | | | 不適合 | 0 | | | | | |
| | | | 判定不能 | 0 | | | | | |
| 諫 早 市 | 0 | 測定 | 適合 | 0 | 0 | 0 | 0 | 0 | 0 |
| | | | 不適合 | 0 | | | | | |
| | | | 判定不能 | 0 | | | | | |
| 大 村 市 | 0 | 測定 | 適合 | 0 | 0 | 0 | 0 | 0 | 0 |
| | | | 不適合 | 0 | | | | | |
| | | | 判定不能 | 0 | | | | | |
| 平 戸 市 | 0 | 測定 | 適合 | 0 | 0 | 0 | 0 | 0 | 0 |
| | | | 不適合 | 0 | | | | | |
| | | | 判定不能 | 0 | | | | | |
| 松 浦 市 | 0 | 測定 | 適合 | 0 | 0 | 0 | 0 | 0 | 0 |
| | | | 不適合 | 0 | | | | | |
| | | | 判定不能 | 0 | | | | | |
| 対 馬 市 | 0 | 測定 | 適合 | 0 | 0 | 0 | 0 | 0 | 0 |
| | | | 不適合 | 0 | | | | | |
| | | | 判定不能 | 0 | | | | | |
| 老 岐 市 | 0 | 測定 | 適合 | 0 | 0 | 0 | 0 | 0 | 0 |
| | | | 不適合 | 0 | | | | | |
| | | | 判定不能 | 0 | | | | | |
| 五 島 市 | 0 | 測定 | 適合 | 0 | 0 | 0 | 0 | 0 | 0 |
| | | | 不適合 | 0 | | | | | |
| | | | 判定不能 | 0 | | | | | |
| 西 海 市 | 0 | 測定 | 適合 | 0 | 0 | 0 | 0 | 0 | 0 |
| | | | 不適合 | 0 | | | | | |
| | | | 判定不能 | 0 | | | | | |
| 雲 仙 市 | 0 | 測定 | 適合 | 0 | 0 | 0 | 0 | 0 | 0 |
| | | | 不適合 | 0 | | | | | |
| | | | 判定不能 | 0 | | | | | |
| 南 島 原 市 | 0 | 測定 | 適合 | 0 | 0 | 0 | 0 | 0 | 0 |
| | | | 不適合 | 0 | | | | | |
| | | | 判定不能 | 0 | | | | | |
| 長崎県小計 | 1 | 測定 | 適合 | 1 | 0 | 0 | 1 | 0 | 0 |
| | | | 不適合 | 0 | | | | | |
| | | | 判定不能 | 0 | | | | | |

| 行政対応 地方公共団体名 | 苦情件数 | 測定・件数 | | | 道路管理者に対する 要請 | 都道府県公安委員会に 対する要請 | 要請以外の道路管理者 に対する措置 | 要請以外の都道府県公 安委員会に対する措置 | 措置を行わなかった もの |
|-----------------|------|-------|----|-------------|-----------------|---------------------|----------------------|--------------------------|-----------------|
| | | 測定 | 適合 | 不適合 判定不能 | | | | | |
| 熊本県(市を除く) | 1 | 測定 | 0 | 0 | 0 | 0 | 0 | 0 | |
| | | 未測定 | 1 | 0 | 0 | 0 | 0 | 0 | |
| 熊本市 | 1 | 測定 | 0 | 0 | 0 | 0 | 0 | 0 | |
| | | 未測定 | 1 | 0 | 0 | 0 | 0 | 0 | |
| 八代市 | 0 | 測定 | 0 | 0 | 0 | 0 | 0 | 0 | |
| | | 未測定 | 0 | 0 | 0 | 0 | 0 | 0 | |
| 人吉市 | 0 | 測定 | 0 | 0 | 0 | 0 | 0 | 0 | |
| | | 未測定 | 0 | 0 | 0 | 0 | 0 | 0 | |
| 荒尾市 | 0 | 測定 | 0 | 0 | 0 | 0 | 0 | 0 | |
| | | 未測定 | 0 | 0 | 0 | 0 | 0 | 0 | |
| 水俣市 | 0 | 測定 | 0 | 0 | 0 | 0 | 0 | 0 | |
| | | 未測定 | 0 | 0 | 0 | 0 | 0 | 0 | |
| 玉名市 | 0 | 測定 | 0 | 0 | 0 | 0 | 0 | 0 | |
| | | 未測定 | 0 | 0 | 0 | 0 | 0 | 0 | |
| 山鹿市 | 0 | 測定 | 0 | 0 | 0 | 0 | 0 | 0 | |
| | | 未測定 | 0 | 0 | 0 | 0 | 0 | 0 | |
| 菊池市 | 0 | 測定 | 0 | 0 | 0 | 0 | 0 | 0 | |
| | | 未測定 | 0 | 0 | 0 | 0 | 0 | 0 | |
| 宇土市 | 0 | 測定 | 0 | 0 | 0 | 0 | 0 | 0 | |
| | | 未測定 | 0 | 0 | 0 | 0 | 0 | 0 | |
| 上天草市 | 0 | 測定 | 0 | 0 | 0 | 0 | 0 | 0 | |
| | | 未測定 | 0 | 0 | 0 | 0 | 0 | 0 | |
| 宇城市 | 0 | 測定 | 0 | 0 | 0 | 0 | 0 | 0 | |
| | | 未測定 | 0 | 0 | 0 | 0 | 0 | 0 | |
| 阿蘇市 | 0 | 測定 | 0 | 0 | 0 | 0 | 0 | 0 | |
| | | 未測定 | 0 | 0 | 0 | 0 | 0 | 0 | |
| 天草市 | 0 | 測定 | 0 | 0 | 0 | 0 | 0 | 0 | |
| | | 未測定 | 0 | 0 | 0 | 0 | 0 | 0 | |
| 合志市 | 0 | 測定 | 0 | 0 | 0 | 0 | 0 | 0 | |
| | | 未測定 | 0 | 0 | 0 | 0 | 0 | 0 | |
| 熊本県小計 | 2 | 測定 | 0 | 0 | 0 | 0 | 0 | 0 | |
| | | 未測定 | 1 | 0 | 0 | 0 | 0 | 0 | |
| 大分県(市を除く) | 0 | 測定 | 0 | 0 | 0 | 0 | 0 | 0 | |
| | | 未測定 | 0 | 0 | 0 | 0 | 0 | 0 | |
| 大分市 | 0 | 測定 | 0 | 0 | 0 | 0 | 0 | 0 | |
| | | 未測定 | 0 | 0 | 0 | 0 | 0 | 0 | |
| 別府市 | 0 | 測定 | 0 | 0 | 0 | 0 | 0 | 0 | |
| | | 未測定 | 0 | 0 | 0 | 0 | 0 | 0 | |
| 中津市 | 0 | 測定 | 0 | 0 | 0 | 0 | 0 | 0 | |
| | | 未測定 | 0 | 0 | 0 | 0 | 0 | 0 | |
| 日田市 | 0 | 測定 | 0 | 0 | 0 | 0 | 0 | 0 | |
| | | 未測定 | 0 | 0 | 0 | 0 | 0 | 0 | |
| 佐伯市 | 0 | 測定 | 0 | 0 | 0 | 0 | 0 | 0 | |
| | | 未測定 | 0 | 0 | 0 | 0 | 0 | 0 | |
| 臼杵市 | 0 | 測定 | 0 | 0 | 0 | 0 | 0 | 0 | |
| | | 未測定 | 0 | 0 | 0 | 0 | 0 | 0 | |
| 津久見市 | 0 | 測定 | 0 | 0 | 0 | 0 | 0 | 0 | |
| | | 未測定 | 0 | 0 | 0 | 0 | 0 | 0 | |
| 竹田市 | 0 | 測定 | 0 | 0 | 0 | 0 | 0 | 0 | |
| | | 未測定 | 0 | 0 | 0 | 0 | 0 | 0 | |

| 行政対応 地方公共団体名 | 苦情件数 | 測定・ 未測定 | 件 数 | 道路管理者に対する 要請 | 都道府県公安委員会に 対する要請 | 要請以外の道路管理者 に対する措置 | 要請以外の都道府県公 安委員会に対する措置 | 措置を行わなかった もの | | |
|-----------------|------|------------|---------|-----------------|---------------------|----------------------|--------------------------|-----------------|---|---|
| 豊 後 高 田 市 | 0 | 測定 | 適 合 | 0 | 0 | 0 | 0 | 0 | | |
| | | | 不 適 合 | 0 | | | | | 0 | |
| | | | 判 定 不 能 | 0 | | | | | | 0 |
| | | | 未測定 | 0 | | | | | | |
| 杵 築 市 | 0 | 測定 | 適 合 | 0 | 0 | 0 | 0 | | | |
| | | | 不 適 合 | 0 | | | | 0 | | |
| | | | 判 定 不 能 | 0 | | | | | 0 | |
| | | | 未測定 | 0 | | | | | | |
| 宇 佐 市 | 0 | 測定 | 適 合 | 0 | 0 | 0 | 0 | | | |
| | | | 不 適 合 | 0 | | | | 0 | | |
| | | | 判 定 不 能 | 0 | | | | | 0 | |
| | | | 未測定 | 0 | | | | | | |
| 豊 後 大 野 市 | 0 | 測定 | 適 合 | 0 | 0 | 0 | 0 | | | |
| | | | 不 適 合 | 0 | | | | 0 | | |
| | | | 判 定 不 能 | 0 | | | | | 0 | |
| | | | 未測定 | 0 | | | | | | |
| 由 布 市 | 0 | 測定 | 適 合 | 0 | 0 | 0 | 0 | | | |
| | | | 不 適 合 | 0 | | | | 0 | | |
| | | | 判 定 不 能 | 0 | | | | | 0 | |
| | | | 未測定 | 0 | | | | | | |
| 国 東 市 | 0 | 測定 | 適 合 | 0 | 0 | 0 | 0 | | | |
| | | | 不 適 合 | 0 | | | | 0 | | |
| | | | 判 定 不 能 | 0 | | | | | 0 | |
| | | | 未測定 | 0 | | | | | | |
| 大分県小計 | 0 | 測定 | 適 合 | 0 | 0 | 0 | 0 | | | |
| | | | 不 適 合 | 0 | | | | 0 | | |
| | | | 判 定 不 能 | 0 | | | | | 0 | |
| | | | 未測定 | 0 | | | | | | |
| 宮崎県(市を除く) | 0 | 測定 | 適 合 | 0 | 0 | 0 | 0 | | | |
| | | | 不 適 合 | 0 | | | | 0 | | |
| | | | 判 定 不 能 | 0 | | | | | 0 | |
| | | | 未測定 | 0 | | | | | | |
| 宮 崎 市 | 0 | 測定 | 適 合 | 0 | 0 | 0 | 0 | | | |
| | | | 不 適 合 | 0 | | | | 0 | | |
| | | | 判 定 不 能 | 0 | | | | | 0 | |
| | | | 未測定 | 0 | | | | | | |
| 都 城 市 | 0 | 測定 | 適 合 | 0 | 0 | 0 | 0 | | | |
| | | | 不 適 合 | 0 | | | | 0 | | |
| | | | 判 定 不 能 | 0 | | | | | 0 | |
| | | | 未測定 | 0 | | | | | | |
| 延 岡 市 | 0 | 測定 | 適 合 | 0 | 0 | 0 | 0 | | | |
| | | | 不 適 合 | 0 | | | | 0 | | |
| | | | 判 定 不 能 | 0 | | | | | 0 | |
| | | | 未測定 | 0 | | | | | | |
| 日 南 市 | 0 | 測定 | 適 合 | 0 | 0 | 0 | 0 | | | |
| | | | 不 適 合 | 0 | | | | 0 | | |
| | | | 判 定 不 能 | 0 | | | | | 0 | |
| | | | 未測定 | 0 | | | | | | |
| 小 林 市 | 0 | 測定 | 適 合 | 0 | 0 | 0 | 0 | | | |
| | | | 不 適 合 | 0 | | | | 0 | | |
| | | | 判 定 不 能 | 0 | | | | | 0 | |
| | | | 未測定 | 0 | | | | | | |
| 日 向 市 | 0 | 測定 | 適 合 | 0 | 0 | 0 | 0 | | | |
| | | | 不 適 合 | 0 | | | | 0 | | |
| | | | 判 定 不 能 | 0 | | | | | 0 | |
| | | | 未測定 | 0 | | | | | | |
| 串 間 市 | 0 | 測定 | 適 合 | 0 | 0 | 0 | 0 | | | |
| | | | 不 適 合 | 0 | | | | 0 | | |
| | | | 判 定 不 能 | 0 | | | | | 0 | |
| | | | 未測定 | 0 | | | | | | |
| 西 都 市 | 0 | 測定 | 適 合 | 0 | 0 | 0 | 0 | | | |
| | | | 不 適 合 | 0 | | | | 0 | | |
| | | | 判 定 不 能 | 0 | | | | | 0 | |
| | | | 未測定 | 0 | | | | | | |
| え び の 市 | 0 | 測定 | 適 合 | 0 | 0 | 0 | 0 | | | |
| | | | 不 適 合 | 0 | | | | 0 | | |
| | | | 判 定 不 能 | 0 | | | | | 0 | |
| | | | 未測定 | 0 | | | | | | |
| 宮崎県小計 | 0 | 測定 | 適 合 | 0 | 0 | 0 | 0 | | | |
| | | | 不 適 合 | 0 | | | | 0 | | |
| | | | 判 定 不 能 | 0 | | | | | 0 | |
| | | | 未測定 | 0 | | | | | | |
| 鹿児島県(市を除く) | 0 | 測定 | 適 合 | 0 | 0 | 0 | 0 | | | |
| | | | 不 適 合 | 0 | | | | 0 | | |
| | | | 判 定 不 能 | 0 | | | | | 0 | |
| | | | 未測定 | 0 | | | | | | |
| 鹿 児 島 市 | 1 | 測定 | 適 合 | 0 | 0 | 0 | 0 | | | |
| | | | 不 適 合 | 0 | | | | 0 | | |
| | | | 判 定 不 能 | 0 | | | | | 0 | |
| | | | 未測定 | 1 | | | | | | |
| 鹿 屋 市 | 0 | 測定 | 適 合 | 0 | 0 | 0 | 0 | | | |
| | | | 不 適 合 | 0 | | | | 0 | | |
| | | | 判 定 不 能 | 0 | | | | | 0 | |
| | | | 未測定 | 0 | | | | | | |
| 枕 崎 市 | 0 | 測定 | 適 合 | 0 | 0 | 0 | 0 | | | |
| | | | 不 適 合 | 0 | | | | 0 | | |
| | | | 判 定 不 能 | 0 | | | | | 0 | |
| | | | 未測定 | 0 | | | | | | |
| 阿 久 根 市 | 0 | 測定 | 適 合 | 0 | 0 | 0 | 0 | | | |
| | | | 不 適 合 | 0 | | | | 0 | | |
| | | | 判 定 不 能 | 0 | | | | | 0 | |
| | | | 未測定 | 0 | | | | | | |
| 出 水 市 | 0 | 測定 | 適 合 | 0 | 0 | 0 | 0 | | | |
| | | | 不 適 合 | 0 | | | | 0 | | |
| | | | 判 定 不 能 | 0 | | | | | 0 | |
| | | | 未測定 | 0 | | | | | | |
| 指 宿 市 | 0 | 測定 | 適 合 | 0 | 0 | 0 | 0 | | | |
| | | | 不 適 合 | 0 | | | | 0 | | |
| | | | 判 定 不 能 | 0 | | | | | 0 | |
| | | | 未測定 | 0 | | | | | | |

| 行政対応 地方公共団体名 | 苦情件数 | 測定・ 未測定 | 件 数 | 道路管理者に対する 要請 | 都道府県公安委員会に 対する要請 | 要請以外の道路管理者 に対する措置 | 要請以外の都道府県公 安委員会に対する措置 | 措置を行わなかった もの | | |
|-----------------|------|------------|---------|-----------------|---------------------|----------------------|--------------------------|-----------------|---|---|
| 西 之 表 市 | 0 | 測定 | 適 合 | 0 | 0 | 0 | 0 | 0 | | |
| | | | 不 適 合 | 0 | | | | | 0 | 0 |
| | | | 判 定 不 能 | 0 | | | | | | |
| 未測定 | 0 | 0 | 0 | 0 | | | | | | |
| 垂 水 市 | 0 | 測定 | 適 合 | 0 | 0 | 0 | 0 | 0 | | |
| | | | 不 適 合 | 0 | | | | | 0 | 0 |
| | | | 判 定 不 能 | 0 | | | | | | |
| 未測定 | 0 | 0 | 0 | 0 | | | | | | |
| 薩 摩 川 内 市 | 0 | 測定 | 適 合 | 0 | 0 | 0 | 0 | 0 | | |
| | | | 不 適 合 | 0 | | | | | 0 | 0 |
| | | | 判 定 不 能 | 0 | | | | | | |
| 未測定 | 0 | 0 | 0 | 0 | | | | | | |
| 日 置 市 | 0 | 測定 | 適 合 | 0 | 0 | 0 | 0 | 0 | | |
| | | | 不 適 合 | 0 | | | | | 0 | 0 |
| | | | 判 定 不 能 | 0 | | | | | | |
| 未測定 | 0 | 0 | 0 | 0 | | | | | | |
| 曾 於 市 | 0 | 測定 | 適 合 | 0 | 0 | 0 | 0 | 0 | | |
| | | | 不 適 合 | 0 | | | | | 0 | 0 |
| | | | 判 定 不 能 | 0 | | | | | | |
| 未測定 | 0 | 0 | 0 | 0 | | | | | | |
| 霧 島 市 | 2 | 測定 | 適 合 | 0 | 0 | 0 | 0 | 0 | | |
| | | | 不 適 合 | 0 | | | | | 0 | 0 |
| | | | 判 定 不 能 | 0 | | | | | | |
| 未測定 | 2 | 0 | 0 | 2 | | | | | | |
| い ち き 串 木 野 市 | 0 | 測定 | 適 合 | 0 | 0 | 0 | 0 | 0 | | |
| | | | 不 適 合 | 0 | | | | | 0 | 0 |
| | | | 判 定 不 能 | 0 | | | | | | |
| 未測定 | 0 | 0 | 0 | 0 | | | | | | |
| 南 さ つ ま 市 | 0 | 測定 | 適 合 | 0 | 0 | 0 | 0 | 0 | | |
| | | | 不 適 合 | 0 | | | | | 0 | 0 |
| | | | 判 定 不 能 | 0 | | | | | | |
| 未測定 | 0 | 0 | 0 | 0 | | | | | | |
| 志 布 志 市 | 0 | 測定 | 適 合 | 0 | 0 | 0 | 0 | 0 | | |
| | | | 不 適 合 | 0 | | | | | 0 | 0 |
| | | | 判 定 不 能 | 0 | | | | | | |
| 未測定 | 0 | 0 | 0 | 0 | | | | | | |
| 奄 美 市 | 0 | 測定 | 適 合 | 0 | 0 | 0 | 0 | 0 | | |
| | | | 不 適 合 | 0 | | | | | 0 | 0 |
| | | | 判 定 不 能 | 0 | | | | | | |
| 未測定 | 0 | 0 | 0 | 0 | | | | | | |
| 南 九 州 市 | 0 | 測定 | 適 合 | 0 | 0 | 0 | 0 | 0 | | |
| | | | 不 適 合 | 0 | | | | | 0 | 0 |
| | | | 判 定 不 能 | 0 | | | | | | |
| 未測定 | 0 | 0 | 0 | 0 | | | | | | |
| 伊 佐 市 | 0 | 測定 | 適 合 | 0 | 0 | 0 | 0 | 0 | | |
| | | | 不 適 合 | 0 | | | | | 0 | 0 |
| | | | 判 定 不 能 | 0 | | | | | | |
| 未測定 | 0 | 0 | 0 | 0 | | | | | | |
| 始 良 市 | 0 | 測定 | 適 合 | 0 | 0 | 0 | 0 | 0 | | |
| | | | 不 適 合 | 0 | | | | | 0 | 0 |
| | | | 判 定 不 能 | 0 | | | | | | |
| 未測定 | 0 | 0 | 0 | 0 | | | | | | |
| 鹿児島県小計 | 3 | 測定 | 適 合 | 0 | 0 | 0 | 0 | 0 | | |
| | | | 不 適 合 | 0 | | | | | 0 | 0 |
| | | | 判 定 不 能 | 0 | | | | | | |
| 未測定 | 3 | 0 | 0 | 3 | | | | | | |
| 沖縄県(市を除く) | 0 | 測定 | 適 合 | 0 | 0 | 0 | 0 | 0 | | |
| | | | 不 適 合 | 0 | | | | | 0 | 0 |
| | | | 判 定 不 能 | 0 | | | | | | |
| 未測定 | 0 | 0 | 0 | 0 | | | | | | |
| 那 覇 市 | 0 | 測定 | 適 合 | 0 | 0 | 0 | 0 | 0 | | |
| | | | 不 適 合 | 0 | | | | | 0 | 0 |
| | | | 判 定 不 能 | 0 | | | | | | |
| 未測定 | 0 | 0 | 0 | 0 | | | | | | |
| 宜 野 湾 市 | 0 | 測定 | 適 合 | 0 | 0 | 0 | 0 | 0 | | |
| | | | 不 適 合 | 0 | | | | | 0 | 0 |
| | | | 判 定 不 能 | 0 | | | | | | |
| 未測定 | 0 | 0 | 0 | 0 | | | | | | |
| 石 垣 市 | 0 | 測定 | 適 合 | 0 | 0 | 0 | 0 | 0 | | |
| | | | 不 適 合 | 0 | | | | | 0 | 0 |
| | | | 判 定 不 能 | 0 | | | | | | |
| 未測定 | 0 | 0 | 0 | 0 | | | | | | |
| 浦 添 市 | 0 | 測定 | 適 合 | 0 | 0 | 0 | 0 | 0 | | |
| | | | 不 適 合 | 0 | | | | | 0 | 0 |
| | | | 判 定 不 能 | 0 | | | | | | |
| 未測定 | 0 | 0 | 0 | 0 | | | | | | |
| 名 護 市 | 0 | 測定 | 適 合 | 0 | 0 | 0 | 0 | 0 | | |
| | | | 不 適 合 | 0 | | | | | 0 | 0 |
| | | | 判 定 不 能 | 0 | | | | | | |
| 未測定 | 0 | 0 | 0 | 0 | | | | | | |
| 糸 満 市 | 0 | 測定 | 適 合 | 0 | 0 | 0 | 0 | 0 | | |
| | | | 不 適 合 | 0 | | | | | 0 | 0 |
| | | | 判 定 不 能 | 0 | | | | | | |
| 未測定 | 0 | 0 | 0 | 0 | | | | | | |
| 沖 縄 市 | 0 | 測定 | 適 合 | 0 | 0 | 0 | 0 | 0 | | |
| | | | 不 適 合 | 0 | | | | | 0 | 0 |
| | | | 判 定 不 能 | 0 | | | | | | |
| 未測定 | 0 | 0 | 0 | 0 | | | | | | |
| 豊 見 城 市 | 0 | 測定 | 適 合 | 0 | 0 | 0 | 0 | 0 | | |
| | | | 不 適 合 | 0 | | | | | 0 | 0 |
| | | | 判 定 不 能 | 0 | | | | | | |
| 未測定 | 0 | 0 | 0 | 0 | | | | | | |
| う る ま 市 | 0 | 測定 | 適 合 | 0 | 0 | 0 | 0 | 0 | | |
| | | | 不 適 合 | 0 | | | | | 0 | 0 |
| | | | 判 定 不 能 | 0 | | | | | | |
| 未測定 | 0 | 0 | 0 | 0 | | | | | | |
| 宮 古 島 市 | 0 | 測定 | 適 合 | 0 | 0 | 0 | 0 | 0 | | |
| | | | 不 適 合 | 0 | | | | | 0 | 0 |
| | | | 判 定 不 能 | 0 | | | | | | |
| 未測定 | 0 | 0 | 0 | 0 | | | | | | |

| 行政対応 地方公共団体名 | 苦情件数 | 測定・ 未測定 | 件 数 | | 道路管理者に対する 要請 | 都道府県公安委員会に 対する要請 | 要請以外の道路管理者 に対する措置 | 要請以外の都道府県公 安委員会に対する措置 | 措置を行わなかつた もの |
|-----------------|------|------------|-------|---------------|-----------------|---------------------|----------------------|--------------------------|-----------------|
| | | | 適 合 | 不 適 合 判定不能 | | | | | |
| 南 城 市 | 0 | 測定 | 適 合 | 0 | 0 | 0 | 0 | 0 | 0 |
| | | | 不 適 合 | 0 | | | | | |
| | | | 判定不能 | 0 | | | | | |
| 未測定 | 0 | 未測定 | 適 合 | 0 | 0 | 0 | 0 | 0 | 0 |
| | | | 不 適 合 | 0 | | | | | |
| | | | 判定不能 | 0 | | | | | |
| 沖縄県小計 | 0 | 測定 | 適 合 | 0 | 0 | 0 | 0 | 0 | 0 |
| | | | 不 適 合 | 0 | | | | | |
| | | | 判定不能 | 0 | | | | | |
| 未測定 | 0 | 未測定 | 適 合 | 0 | 0 | 0 | 0 | 0 | 0 |
| | | | 不 適 合 | 0 | | | | | |
| | | | 判定不能 | 0 | | | | | |
| 合 計 | 207 | 測定 | 適 合 | 71 | 0 | 0 | 24 | 1 | 46 |
| | | | 不 適 合 | 2 | | | 2 | 0 | 0 |
| | | | 判定不能 | 6 | | | 2 | 0 | 4 |
| 未測定 | 128 | 未測定 | 適 合 | 71 | 0 | 0 | 48 | 1 | 79 |
| | | | 不 適 合 | 2 | | | 2 | 0 | 0 |
| | | | 判定不能 | 6 | | | 2 | 0 | 4 |

表15-2 指定地域外における苦情対応状況

| 行政対応 地方公共団体名 | 苦情件数 | 測定 未測定 | 件数 | 道路管理者に対する 要請 | 都道府県公安委員会に 対する要請 | 要請以外の道路管理者 に対する措置 | 要請以外の都道府県公安 委員会に対する措置 | 措置を行わなかった もの |
|-----------------|------|-----------|----|-----------------|---------------------|----------------------|--------------------------|-----------------|
| 北海道(市を除く) | 0 | 測定 | 0 | - | - | 0 | 0 | 0 |
| | | 未測定 | 0 | - | - | 0 | 0 | 0 |
| 札幌市 | 0 | 測定 | 0 | - | - | 0 | 0 | 0 |
| | | 未測定 | 0 | - | - | 0 | 0 | 0 |
| 函館市 | 0 | 測定 | 0 | - | - | 0 | 0 | 0 |
| | | 未測定 | 0 | - | - | 0 | 0 | 0 |
| 小樽市 | 0 | 測定 | 0 | - | - | 0 | 0 | 0 |
| | | 未測定 | 0 | - | - | 0 | 0 | 0 |
| 旭川市 | 0 | 測定 | 0 | - | - | 0 | 0 | 0 |
| | | 未測定 | 0 | - | - | 0 | 0 | 0 |
| 室蘭市 | 0 | 測定 | 0 | - | - | 0 | 0 | 0 |
| | | 未測定 | 0 | - | - | 0 | 0 | 0 |
| 釧路市 | 1 | 測定 | 0 | - | - | 0 | 0 | 0 |
| | | 未測定 | 1 | - | - | 0 | 0 | 1 |
| 帯広市 | 0 | 測定 | 0 | - | - | 0 | 0 | 0 |
| | | 未測定 | 0 | - | - | 0 | 0 | 0 |
| 北見市 | 0 | 測定 | 0 | - | - | 0 | 0 | 0 |
| | | 未測定 | 0 | - | - | 0 | 0 | 0 |
| 夕張市 | 0 | 測定 | 0 | - | - | 0 | 0 | 0 |
| | | 未測定 | 0 | - | - | 0 | 0 | 0 |
| 岩見沢市 | 0 | 測定 | 0 | - | - | 0 | 0 | 0 |
| | | 未測定 | 0 | - | - | 0 | 0 | 0 |
| 網走市 | 0 | 測定 | 0 | - | - | 0 | 0 | 0 |
| | | 未測定 | 0 | - | - | 0 | 0 | 0 |
| 留萌市 | 0 | 測定 | 0 | - | - | 0 | 0 | 0 |
| | | 未測定 | 0 | - | - | 0 | 0 | 0 |
| 苫小牧市 | 0 | 測定 | 0 | - | - | 0 | 0 | 0 |
| | | 未測定 | 0 | - | - | 0 | 0 | 0 |
| 稚内市 | 0 | 測定 | 0 | - | - | 0 | 0 | 0 |
| | | 未測定 | 0 | - | - | 0 | 0 | 0 |
| 美唄市 | 0 | 測定 | 0 | - | - | 0 | 0 | 0 |
| | | 未測定 | 0 | - | - | 0 | 0 | 0 |
| 芦別市 | 0 | 測定 | 0 | - | - | 0 | 0 | 0 |
| | | 未測定 | 0 | - | - | 0 | 0 | 0 |
| 江別市 | 0 | 測定 | 0 | - | - | 0 | 0 | 0 |
| | | 未測定 | 0 | - | - | 0 | 0 | 0 |
| 赤平市 | 0 | 測定 | 0 | - | - | 0 | 0 | 0 |
| | | 未測定 | 0 | - | - | 0 | 0 | 0 |
| 紋別市 | 0 | 測定 | 0 | - | - | 0 | 0 | 0 |
| | | 未測定 | 0 | - | - | 0 | 0 | 0 |
| 士別市 | 0 | 測定 | 0 | - | - | 0 | 0 | 0 |
| | | 未測定 | 0 | - | - | 0 | 0 | 0 |
| 名寄市 | 0 | 測定 | 0 | - | - | 0 | 0 | 0 |
| | | 未測定 | 0 | - | - | 0 | 0 | 0 |
| 三笠市 | 0 | 測定 | 0 | - | - | 0 | 0 | 0 |
| | | 未測定 | 0 | - | - | 0 | 0 | 0 |
| 根室市 | 0 | 測定 | 0 | - | - | 0 | 0 | 0 |
| | | 未測定 | 0 | - | - | 0 | 0 | 0 |
| 千歳市 | 0 | 測定 | 0 | - | - | 0 | 0 | 0 |
| | | 未測定 | 0 | - | - | 0 | 0 | 0 |
| 滝川市 | 0 | 測定 | 0 | - | - | 0 | 0 | 0 |
| | | 未測定 | 0 | - | - | 0 | 0 | 0 |
| 砂川市 | 0 | 測定 | 0 | - | - | 0 | 0 | 0 |
| | | 未測定 | 0 | - | - | 0 | 0 | 0 |
| 歌志内市 | 0 | 測定 | 0 | - | - | 0 | 0 | 0 |
| | | 未測定 | 0 | - | - | 0 | 0 | 0 |
| 深川市 | 0 | 測定 | 0 | - | - | 0 | 0 | 0 |
| | | 未測定 | 0 | - | - | 0 | 0 | 0 |
| 富良野市 | 0 | 測定 | 0 | - | - | 0 | 0 | 0 |
| | | 未測定 | 0 | - | - | 0 | 0 | 0 |
| 登別市 | 0 | 測定 | 0 | - | - | 0 | 0 | 0 |
| | | 未測定 | 0 | - | - | 0 | 0 | 0 |
| 恵庭市 | 0 | 測定 | 0 | - | - | 0 | 0 | 0 |
| | | 未測定 | 0 | - | - | 0 | 0 | 0 |
| 伊達市 | 0 | 測定 | 0 | - | - | 0 | 0 | 0 |
| | | 未測定 | 0 | - | - | 0 | 0 | 0 |
| 北広島市 | 0 | 測定 | 0 | - | - | 0 | 0 | 0 |
| | | 未測定 | 0 | - | - | 0 | 0 | 0 |
| 石狩市 | 1 | 測定 | 0 | - | - | 0 | 0 | 0 |
| | | 未測定 | 1 | - | - | 1 | 0 | 0 |
| 北斗市 | 0 | 測定 | 0 | - | - | 0 | 0 | 0 |
| | | 未測定 | 0 | - | - | 0 | 0 | 0 |
| 北海道小計 | 2 | 測定 | 0 | - | - | 0 | 0 | 0 |
| | | 未測定 | 2 | - | - | 1 | 0 | 1 |
| 青森県(市を除く) | 0 | 測定 | 0 | - | - | 0 | 0 | 0 |
| | | 未測定 | 0 | - | - | 0 | 0 | 0 |
| 青森市 | 0 | 測定 | 0 | - | - | 0 | 0 | 0 |
| | | 未測定 | 0 | - | - | 0 | 0 | 0 |
| 弘前市 | 0 | 測定 | 0 | - | - | 0 | 0 | 0 |
| | | 未測定 | 0 | - | - | 0 | 0 | 0 |
| 八戸市 | 0 | 測定 | 0 | - | - | 0 | 0 | 0 |
| | | 未測定 | 0 | - | - | 0 | 0 | 0 |
| 黒石市 | 0 | 測定 | 0 | - | - | 0 | 0 | 0 |
| | | 未測定 | 0 | - | - | 0 | 0 | 0 |

| 行政対応 地方公共団体名 | 苦情件数 | 測定 未測定 | 件数 | 道路管理者に対する 要請 | 都道府県公安委員会に 対する要請 | 要請以外の道路管理者 に対する措置 | 要請以外の都道府県公 安委員会に対する措置 | 措置を行わなかった もの |
|-----------------|------|-----------|--------|-----------------|---------------------|----------------------|--------------------------|-----------------|
| 五所川原市 | 0 | 測定 未測定 | 0 0 | - - | - - | 0 0 | 0 0 | 0 0 |
| 十和田市 | 0 | 測定 未測定 | 0 0 | - - | - - | 0 0 | 0 0 | 0 0 |
| 三沢市 | 0 | 測定 未測定 | 0 0 | - - | - - | 0 0 | 0 0 | 0 0 |
| むつ市 | 0 | 測定 未測定 | 0 0 | - - | - - | 0 0 | 0 0 | 0 0 |
| つがる市 | 0 | 測定 未測定 | 0 0 | - - | - - | 0 0 | 0 0 | 0 0 |
| 平川市 | 0 | 測定 未測定 | 0 0 | - - | - - | 0 0 | 0 0 | 0 0 |
| 青森県小計 | 0 | 測定 未測定 | 0 0 | - - | - - | 0 0 | 0 0 | 0 0 |
| 岩手県(市を除く) | 0 | 測定 未測定 | 0 0 | - - | - - | 0 0 | 0 0 | 0 0 |
| 盛岡市 | 0 | 測定 未測定 | 0 0 | - - | - - | 0 0 | 0 0 | 0 0 |
| 宮古市 | 0 | 測定 未測定 | 0 0 | - - | - - | 0 0 | 0 0 | 0 0 |
| 大船渡市 | 0 | 測定 未測定 | 0 0 | - - | - - | 0 0 | 0 0 | 0 0 |
| 花巻市 | 0 | 測定 未測定 | 0 0 | - - | - - | 0 0 | 0 0 | 0 0 |
| 北上市 | 0 | 測定 未測定 | 0 0 | - - | - - | 0 0 | 0 0 | 0 0 |
| 久慈市 | 0 | 測定 未測定 | 0 0 | - - | - - | 0 0 | 0 0 | 0 0 |
| 遠野市 | 0 | 測定 未測定 | 0 0 | - - | - - | 0 0 | 0 0 | 0 0 |
| 一関市 | 0 | 測定 未測定 | 0 0 | - - | - - | 0 0 | 0 0 | 0 0 |
| 陸前高田市 | 0 | 測定 未測定 | 0 0 | - - | - - | 0 0 | 0 0 | 0 0 |
| 釜石市 | 0 | 測定 未測定 | 0 0 | - - | - - | 0 0 | 0 0 | 0 0 |
| 二戸市 | 0 | 測定 未測定 | 0 0 | - - | - - | 0 0 | 0 0 | 0 0 |
| 八幡平市 | 0 | 測定 未測定 | 0 0 | - - | - - | 0 0 | 0 0 | 0 0 |
| 奥州市 | 0 | 測定 未測定 | 0 0 | - - | - - | 0 0 | 0 0 | 0 0 |
| 滝沢市 | 0 | 測定 未測定 | 0 0 | - - | - - | 0 0 | 0 0 | 0 0 |
| 岩手県小計 | 0 | 測定 未測定 | 0 0 | - - | - - | 0 0 | 0 0 | 0 0 |
| 宮城県(市を除く) | 0 | 測定 未測定 | 0 0 | - - | - - | 0 0 | 0 0 | 0 0 |
| 仙台市 | 0 | 測定 未測定 | 0 0 | - - | - - | 0 0 | 0 0 | 0 0 |
| 石巻市 | 0 | 測定 未測定 | 0 0 | - - | - - | 0 0 | 0 0 | 0 0 |
| 塩竈市 | 0 | 測定 未測定 | 0 0 | - - | - - | 0 0 | 0 0 | 0 0 |
| 気仙沼市 | 0 | 測定 未測定 | 0 0 | - - | - - | 0 0 | 0 0 | 0 0 |
| 白石市 | 0 | 測定 未測定 | 0 0 | - - | - - | 0 0 | 0 0 | 0 0 |
| 名取市 | 0 | 測定 未測定 | 0 0 | - - | - - | 0 0 | 0 0 | 0 0 |
| 角田市 | 0 | 測定 未測定 | 0 0 | - - | - - | 0 0 | 0 0 | 0 0 |
| 多賀城市 | 0 | 測定 未測定 | 0 0 | - - | - - | 0 0 | 0 0 | 0 0 |
| 岩沼市 | 0 | 測定 未測定 | 0 0 | - - | - - | 0 0 | 0 0 | 0 0 |
| 登米市 | 0 | 測定 未測定 | 0 0 | - - | - - | 0 0 | 0 0 | 0 0 |
| 栗原市 | 0 | 測定 未測定 | 0 0 | - - | - - | 0 0 | 0 0 | 0 0 |
| 東松島市 | 0 | 測定 未測定 | 0 0 | - - | - - | 0 0 | 0 0 | 0 0 |
| 大崎市 | 0 | 測定 未測定 | 0 0 | - - | - - | 0 0 | 0 0 | 0 0 |
| 富谷市 | 0 | 測定 未測定 | 0 0 | - - | - - | 0 0 | 0 0 | 0 0 |
| 宮城県小計 | 0 | 測定 未測定 | 0 0 | - - | - - | 0 0 | 0 0 | 0 0 |
| 秋田県(市を除く) | 0 | 測定 未測定 | 0 0 | - - | - - | 0 0 | 0 0 | 0 0 |
| 秋田市 | 0 | 測定 未測定 | 0 0 | - - | - - | 0 0 | 0 0 | 0 0 |
| 能代市 | 0 | 測定 未測定 | 0 0 | - - | - - | 0 0 | 0 0 | 0 0 |
| 横手市 | 0 | 測定 未測定 | 0 0 | - - | - - | 0 0 | 0 0 | 0 0 |

| 行政対応 地方公共団体名 | 苦情件数 | 測定 未測定 | 件数 | 道路管理者に対する 要請 | 都道府県公安委員会に 対する要請 | 要請以外の道路管理者 に対する措置 | 要請以外の都道府県公 安委員会に対する措置 | 措置を行わなかった もの |
|-----------------|------|-----------|--------|-----------------|---------------------|----------------------|--------------------------|-----------------|
| 大館市 | 0 | 測定 未測定 | 0 0 | - - | - - | 0 0 | 0 0 | 0 0 |
| 男鹿市 | 0 | 測定 未測定 | 0 0 | - - | - - | 0 0 | 0 0 | 0 0 |
| 湯沢市 | 0 | 測定 未測定 | 0 0 | - - | - - | 0 0 | 0 0 | 0 0 |
| 鹿角市 | 0 | 測定 未測定 | 0 0 | - - | - - | 0 0 | 0 0 | 0 0 |
| 由利本荘市 | 0 | 測定 未測定 | 0 0 | - - | - - | 0 0 | 0 0 | 0 0 |
| 潟上市 | 0 | 測定 未測定 | 0 0 | - - | - - | 0 0 | 0 0 | 0 0 |
| 大仙市 | 0 | 測定 未測定 | 0 0 | - - | - - | 0 0 | 0 0 | 0 0 |
| 北秋田市 | 0 | 測定 未測定 | 0 0 | - - | - - | 0 0 | 0 0 | 0 0 |
| にかほ市 | 0 | 測定 未測定 | 0 0 | - - | - - | 0 0 | 0 0 | 0 0 |
| 仙北市 | 0 | 測定 未測定 | 0 0 | - - | - - | 0 0 | 0 0 | 0 0 |
| 秋田県小計 | 0 | 測定 未測定 | 0 0 | - - | - - | 0 0 | 0 0 | 0 0 |
| 山形県(市を除く) | 0 | 測定 未測定 | 0 0 | - - | - - | 0 0 | 0 0 | 0 0 |
| 山形市 | 0 | 測定 未測定 | 0 0 | - - | - - | 0 0 | 0 0 | 0 0 |
| 米沢市 | 0 | 測定 未測定 | 0 0 | - - | - - | 0 0 | 0 0 | 0 0 |
| 鶴岡市 | 1 | 測定 未測定 | 0 1 | - - | - - | 0 0 | 0 0 | 0 1 |
| 酒田市 | 0 | 測定 未測定 | 0 0 | - - | - - | 0 0 | 0 0 | 0 0 |
| 新庄市 | 0 | 測定 未測定 | 0 0 | - - | - - | 0 0 | 0 0 | 0 0 |
| 寒河江市 | 0 | 測定 未測定 | 0 0 | - - | - - | 0 0 | 0 0 | 0 0 |
| 上山市 | 0 | 測定 未測定 | 0 0 | - - | - - | 0 0 | 0 0 | 0 0 |
| 村山市 | 0 | 測定 未測定 | 0 0 | - - | - - | 0 0 | 0 0 | 0 0 |
| 長井市 | 0 | 測定 未測定 | 0 0 | - - | - - | 0 0 | 0 0 | 0 0 |
| 天童市 | 0 | 測定 未測定 | 0 0 | - - | - - | 0 0 | 0 0 | 0 0 |
| 東根市 | 0 | 測定 未測定 | 0 0 | - - | - - | 0 0 | 0 0 | 0 0 |
| 尾花沢市 | 0 | 測定 未測定 | 0 0 | - - | - - | 0 0 | 0 0 | 0 0 |
| 南陽市 | 0 | 測定 未測定 | 0 0 | - - | - - | 0 0 | 0 0 | 0 0 |
| 山形県小計 | 1 | 測定 未測定 | 0 1 | - - | - - | 0 0 | 0 0 | 0 1 |
| 福島県(市を除く) | 0 | 測定 未測定 | 0 0 | - - | - - | 0 0 | 0 0 | 0 0 |
| 福島市 | 0 | 測定 未測定 | 0 0 | - - | - - | 0 0 | 0 0 | 0 0 |
| 会津若松市 | 0 | 測定 未測定 | 0 0 | - - | - - | 0 0 | 0 0 | 0 0 |
| 郡山市 | 0 | 測定 未測定 | 0 0 | - - | - - | 0 0 | 0 0 | 0 0 |
| いわき市 | 0 | 測定 未測定 | 0 0 | - - | - - | 0 0 | 0 0 | 0 0 |
| 白河市 | 0 | 測定 未測定 | 0 0 | - - | - - | 0 0 | 0 0 | 0 0 |
| 須賀川市 | 0 | 測定 未測定 | 0 0 | - - | - - | 0 0 | 0 0 | 0 0 |
| 喜多方市 | 0 | 測定 未測定 | 0 0 | - - | - - | 0 0 | 0 0 | 0 0 |
| 相馬市 | 0 | 測定 未測定 | 0 0 | - - | - - | 0 0 | 0 0 | 0 0 |
| 二本松市 | 0 | 測定 未測定 | 0 0 | - - | - - | 0 0 | 0 0 | 0 0 |
| 田村市 | 0 | 測定 未測定 | 0 0 | - - | - - | 0 0 | 0 0 | 0 0 |
| 南相馬市 | 0 | 測定 未測定 | 0 0 | - - | - - | 0 0 | 0 0 | 0 0 |
| 伊達市 | 0 | 測定 未測定 | 0 0 | - - | - - | 0 0 | 0 0 | 0 0 |
| 本宮市 | 0 | 測定 未測定 | 0 0 | - - | - - | 0 0 | 0 0 | 0 0 |
| 福島県小計 | 0 | 測定 未測定 | 0 0 | - - | - - | 0 0 | 0 0 | 0 0 |

| 行政対応 地方公共団体名 | 苦情件数 | 測定 未測定 | 件数 | 道路管理者に対する 要請 | 都道府県公安委員会に 対する要請 | 要請以外の道路管理者 に対する措置 | 要請以外の都道府県公 安委員会に対する措置 | 措置を行わなかった もの |
|-----------------|------|-----------|----|-----------------|---------------------|----------------------|--------------------------|-----------------|
| 茨城県(市を除く) | 0 | 測定 | 0 | - | - | 0 | 0 | 0 |
| | | 未測定 | 0 | - | - | 0 | 0 | 0 |
| 水戸市 | 0 | 測定 | 0 | - | - | 0 | 0 | 0 |
| | | 未測定 | 0 | - | - | 0 | 0 | 0 |
| 日立市 | 0 | 測定 | 0 | - | - | 0 | 0 | 0 |
| | | 未測定 | 0 | - | - | 0 | 0 | 0 |
| 土浦市 | 0 | 測定 | 0 | - | - | 0 | 0 | 0 |
| | | 未測定 | 0 | - | - | 0 | 0 | 0 |
| 古河市 | 0 | 測定 | 0 | - | - | 0 | 0 | 0 |
| | | 未測定 | 0 | - | - | 0 | 0 | 0 |
| 石岡市 | 0 | 測定 | 0 | - | - | 0 | 0 | 0 |
| | | 未測定 | 0 | - | - | 0 | 0 | 0 |
| 結城市 | 0 | 測定 | 0 | - | - | 0 | 0 | 0 |
| | | 未測定 | 0 | - | - | 0 | 0 | 0 |
| 龍ヶ崎市 | 0 | 測定 | 0 | - | - | 0 | 0 | 0 |
| | | 未測定 | 0 | - | - | 0 | 0 | 0 |
| 下妻市 | 0 | 測定 | 0 | - | - | 0 | 0 | 0 |
| | | 未測定 | 0 | - | - | 0 | 0 | 0 |
| 常総市 | 0 | 測定 | 0 | - | - | 0 | 0 | 0 |
| | | 未測定 | 0 | - | - | 0 | 0 | 0 |
| 常陸太田市 | 0 | 測定 | 0 | - | - | 0 | 0 | 0 |
| | | 未測定 | 0 | - | - | 0 | 0 | 0 |
| 高萩市 | 0 | 測定 | 0 | - | - | 0 | 0 | 0 |
| | | 未測定 | 0 | - | - | 0 | 0 | 0 |
| 北茨城市 | 0 | 測定 | 0 | - | - | 0 | 0 | 0 |
| | | 未測定 | 0 | - | - | 0 | 0 | 0 |
| 笠間市 | 0 | 測定 | 0 | - | - | 0 | 0 | 0 |
| | | 未測定 | 0 | - | - | 0 | 0 | 0 |
| 取手市 | 0 | 測定 | 0 | - | - | 0 | 0 | 0 |
| | | 未測定 | 0 | - | - | 0 | 0 | 0 |
| 牛久市 | 0 | 測定 | 0 | - | - | 0 | 0 | 0 |
| | | 未測定 | 0 | - | - | 0 | 0 | 0 |
| つくば市 | 0 | 測定 | 0 | - | - | 0 | 0 | 0 |
| | | 未測定 | 0 | - | - | 0 | 0 | 0 |
| ひたちなか市 | 0 | 測定 | 0 | - | - | 0 | 0 | 0 |
| | | 未測定 | 0 | - | - | 0 | 0 | 0 |
| 鹿嶋市 | 0 | 測定 | 0 | - | - | 0 | 0 | 0 |
| | | 未測定 | 0 | - | - | 0 | 0 | 0 |
| 潮来市 | 0 | 測定 | 0 | - | - | 0 | 0 | 0 |
| | | 未測定 | 0 | - | - | 0 | 0 | 0 |
| 守谷市 | 0 | 測定 | 0 | - | - | 0 | 0 | 0 |
| | | 未測定 | 0 | - | - | 0 | 0 | 0 |
| 常陸大宮市 | 0 | 測定 | 0 | - | - | 0 | 0 | 0 |
| | | 未測定 | 0 | - | - | 0 | 0 | 0 |
| 那珂市 | 0 | 測定 | 0 | - | - | 0 | 0 | 0 |
| | | 未測定 | 0 | - | - | 0 | 0 | 0 |
| 筑西市 | 0 | 測定 | 0 | - | - | 0 | 0 | 0 |
| | | 未測定 | 0 | - | - | 0 | 0 | 0 |
| 坂東市 | 0 | 測定 | 0 | - | - | 0 | 0 | 0 |
| | | 未測定 | 0 | - | - | 0 | 0 | 0 |
| 稲敷市 | 0 | 測定 | 0 | - | - | 0 | 0 | 0 |
| | | 未測定 | 0 | - | - | 0 | 0 | 0 |
| かすみがうら市 | 0 | 測定 | 0 | - | - | 0 | 0 | 0 |
| | | 未測定 | 0 | - | - | 0 | 0 | 0 |
| 桜川市 | 0 | 測定 | 0 | - | - | 0 | 0 | 0 |
| | | 未測定 | 0 | - | - | 0 | 0 | 0 |
| 神栖市 | 0 | 測定 | 0 | - | - | 0 | 0 | 0 |
| | | 未測定 | 0 | - | - | 0 | 0 | 0 |
| 行方市 | 0 | 測定 | 0 | - | - | 0 | 0 | 0 |
| | | 未測定 | 0 | - | - | 0 | 0 | 0 |
| 鉾田市 | 0 | 測定 | 0 | - | - | 0 | 0 | 0 |
| | | 未測定 | 0 | - | - | 0 | 0 | 0 |
| つくばみらい市 | 0 | 測定 | 0 | - | - | 0 | 0 | 0 |
| | | 未測定 | 0 | - | - | 0 | 0 | 0 |
| 小美玉市 | 0 | 測定 | 0 | - | - | 0 | 0 | 0 |
| | | 未測定 | 0 | - | - | 0 | 0 | 0 |
| 茨城県小計 | 0 | 測定 | 0 | - | - | 0 | 0 | 0 |
| | | 未測定 | 0 | - | - | 0 | 0 | 0 |
| 栃木県(市を除く) | 0 | 測定 | 0 | - | - | 0 | 0 | 0 |
| | | 未測定 | 0 | - | - | 0 | 0 | 0 |
| 宇都宮市 | 0 | 測定 | 0 | - | - | 0 | 0 | 0 |
| | | 未測定 | 0 | - | - | 0 | 0 | 0 |
| 足利市 | 0 | 測定 | 0 | - | - | 0 | 0 | 0 |
| | | 未測定 | 0 | - | - | 0 | 0 | 0 |
| 栃木市 | 0 | 測定 | 0 | - | - | 0 | 0 | 0 |
| | | 未測定 | 0 | - | - | 0 | 0 | 0 |
| 佐野市 | 0 | 測定 | 0 | - | - | 0 | 0 | 0 |
| | | 未測定 | 0 | - | - | 0 | 0 | 0 |
| 鹿沼市 | 0 | 測定 | 0 | - | - | 0 | 0 | 0 |
| | | 未測定 | 0 | - | - | 0 | 0 | 0 |
| 日光市 | 0 | 測定 | 0 | - | - | 0 | 0 | 0 |
| | | 未測定 | 0 | - | - | 0 | 0 | 0 |
| 小山市 | 0 | 測定 | 0 | - | - | 0 | 0 | 0 |
| | | 未測定 | 0 | - | - | 0 | 0 | 0 |
| 真岡市 | 0 | 測定 | 0 | - | - | 0 | 0 | 0 |
| | | 未測定 | 0 | - | - | 0 | 0 | 0 |

| 行政対応 地方公共団体名 | 苦情件数 | 測定 未測定 | 件数 | 道路管理者に対する 要請 | 都道府県公安委員会に 対する要請 | 要請以外の道路管理者 に対する措置 | 要請以外の都道府県公 安委員会に対する措置 | 措置を行わなかった もの |
|-----------------|------|-----------|--------|-----------------|---------------------|----------------------|--------------------------|-----------------|
| 大田原市 | 0 | 測定 未測定 | 0 0 | - - | - - | 0 0 | 0 0 | 0 0 |
| 矢板市 | 0 | 測定 未測定 | 0 0 | - - | - - | 0 0 | 0 0 | 0 0 |
| 那須塩原市 | 0 | 測定 未測定 | 0 0 | - - | - - | 0 0 | 0 0 | 0 0 |
| さくら市 | 0 | 測定 未測定 | 0 0 | - - | - - | 0 0 | 0 0 | 0 0 |
| 那須烏山市 | 0 | 測定 未測定 | 0 0 | - - | - - | 0 0 | 0 0 | 0 0 |
| 下野市 | 0 | 測定 未測定 | 0 0 | - - | - - | 0 0 | 0 0 | 0 0 |
| 栃木県小計 | 0 | 測定 未測定 | 0 0 | - - | - - | 0 0 | 0 0 | 0 0 |
| 群馬県(市を除く) | 0 | 測定 未測定 | 0 0 | - - | - - | 0 0 | 0 0 | 0 0 |
| 前橋市 | 0 | 測定 未測定 | 0 0 | - - | - - | 0 0 | 0 0 | 0 0 |
| 高崎市 | 0 | 測定 未測定 | 0 0 | - - | - - | 0 0 | 0 0 | 0 0 |
| 桐生市 | 0 | 測定 未測定 | 0 0 | - - | - - | 0 0 | 0 0 | 0 0 |
| 伊勢崎市 | 0 | 測定 未測定 | 0 0 | - - | - - | 0 0 | 0 0 | 0 0 |
| 太田市 | 0 | 測定 未測定 | 0 0 | - - | - - | 0 0 | 0 0 | 0 0 |
| 沼田市 | 0 | 測定 未測定 | 0 0 | - - | - - | 0 0 | 0 0 | 0 0 |
| 館林市 | 0 | 測定 未測定 | 0 0 | - - | - - | 0 0 | 0 0 | 0 0 |
| 渋川市 | 0 | 測定 未測定 | 0 0 | - - | - - | 0 0 | 0 0 | 0 0 |
| 藤岡市 | 0 | 測定 未測定 | 0 0 | - - | - - | 0 0 | 0 0 | 0 0 |
| 富岡市 | 0 | 測定 未測定 | 0 0 | - - | - - | 0 0 | 0 0 | 0 0 |
| 安中市 | 0 | 測定 未測定 | 0 0 | - - | - - | 0 0 | 0 0 | 0 0 |
| みどり市 | 0 | 測定 未測定 | 0 0 | - - | - - | 0 0 | 0 0 | 0 0 |
| 群馬県小計 | 0 | 測定 未測定 | 0 0 | - - | - - | 0 0 | 0 0 | 0 0 |
| 埼玉県(市を除く) | 0 | 測定 未測定 | 0 0 | - - | - - | 0 0 | 0 0 | 0 0 |
| さいたま市 | 0 | 測定 未測定 | 0 0 | - - | - - | 0 0 | 0 0 | 0 0 |
| 川越市 | 0 | 測定 未測定 | 0 0 | - - | - - | 0 0 | 0 0 | 0 0 |
| 熊谷市 | 0 | 測定 未測定 | 0 0 | - - | - - | 0 0 | 0 0 | 0 0 |
| 川口市 | 0 | 測定 未測定 | 0 0 | - - | - - | 0 0 | 0 0 | 0 0 |
| 行田市 | 0 | 測定 未測定 | 0 0 | - - | - - | 0 0 | 0 0 | 0 0 |
| 秩父市 | 0 | 測定 未測定 | 0 0 | - - | - - | 0 0 | 0 0 | 0 0 |
| 所沢市 | 0 | 測定 未測定 | 0 0 | - - | - - | 0 0 | 0 0 | 0 0 |
| 飯能市 | 0 | 測定 未測定 | 0 0 | - - | - - | 0 0 | 0 0 | 0 0 |
| 加須市 | 0 | 測定 未測定 | 0 0 | - - | - - | 0 0 | 0 0 | 0 0 |
| 本庄市 | 0 | 測定 未測定 | 0 0 | - - | - - | 0 0 | 0 0 | 0 0 |
| 東松山市 | 0 | 測定 未測定 | 0 0 | - - | - - | 0 0 | 0 0 | 0 0 |
| 春日部市 | 0 | 測定 未測定 | 0 0 | - - | - - | 0 0 | 0 0 | 0 0 |
| 狭山市 | 0 | 測定 未測定 | 0 0 | - - | - - | 0 0 | 0 0 | 0 0 |
| 羽生市 | 0 | 測定 未測定 | 0 0 | - - | - - | 0 0 | 0 0 | 0 0 |
| 鴻巣市 | 0 | 測定 未測定 | 0 0 | - - | - - | 0 0 | 0 0 | 0 0 |
| 深谷市 | 0 | 測定 未測定 | 0 0 | - - | - - | 0 0 | 0 0 | 0 0 |
| 上尾市 | 0 | 測定 未測定 | 0 0 | - - | - - | 0 0 | 0 0 | 0 0 |
| 草加市 | 0 | 測定 未測定 | 0 0 | - - | - - | 0 0 | 0 0 | 0 0 |
| 越谷市 | 0 | 測定 未測定 | 0 0 | - - | - - | 0 0 | 0 0 | 0 0 |
| 蕨市 | 0 | 測定 未測定 | 0 0 | - - | - - | 0 0 | 0 0 | 0 0 |
| 戸田市 | 0 | 測定 未測定 | 0 0 | - - | - - | 0 0 | 0 0 | 0 0 |

| 行政対応 地方公共団体名 | 苦情件数 | 測定 未測定 | 件数 | 道路管理者に対する 要請 | 都道府県公安委員会に 対する要請 | 要請以外の道路管理者 に対する措置 | 要請以外の都道府県公 安委員会に対する措置 | 措置を行わなかった もの |
|-----------------|------|-----------|--------|-----------------|---------------------|----------------------|--------------------------|-----------------|
| 入間市 | 0 | 測定 未測定 | 0 0 | - - | - - | 0 0 | 0 0 | 0 0 |
| 朝霞市 | 0 | 測定 未測定 | 0 0 | - - | - - | 0 0 | 0 0 | 0 0 |
| 志木市 | 0 | 測定 未測定 | 0 0 | - - | - - | 0 0 | 0 0 | 0 0 |
| 和光市 | 0 | 測定 未測定 | 0 0 | - - | - - | 0 0 | 0 0 | 0 0 |
| 新座市 | 0 | 測定 未測定 | 0 0 | - - | - - | 0 0 | 0 0 | 0 0 |
| 桶川市 | 0 | 測定 未測定 | 0 0 | - - | - - | 0 0 | 0 0 | 0 0 |
| 久喜市 | 0 | 測定 未測定 | 0 0 | - - | - - | 0 0 | 0 0 | 0 0 |
| 北本市 | 0 | 測定 未測定 | 0 0 | - - | - - | 0 0 | 0 0 | 0 0 |
| 八潮市 | 0 | 測定 未測定 | 0 0 | - - | - - | 0 0 | 0 0 | 0 0 |
| 富士見市 | 0 | 測定 未測定 | 0 0 | - - | - - | 0 0 | 0 0 | 0 0 |
| 三郷市 | 0 | 測定 未測定 | 0 0 | - - | - - | 0 0 | 0 0 | 0 0 |
| 蓮田市 | 0 | 測定 未測定 | 0 0 | - - | - - | 0 0 | 0 0 | 0 0 |
| 坂戸市 | 0 | 測定 未測定 | 0 0 | - - | - - | 0 0 | 0 0 | 0 0 |
| 幸手市 | 0 | 測定 未測定 | 0 0 | - - | - - | 0 0 | 0 0 | 0 0 |
| 鶴ヶ島市 | 0 | 測定 未測定 | 0 0 | - - | - - | 0 0 | 0 0 | 0 0 |
| 日高市 | 0 | 測定 未測定 | 0 0 | - - | - - | 0 0 | 0 0 | 0 0 |
| 吉川市 | 0 | 測定 未測定 | 0 0 | - - | - - | 0 0 | 0 0 | 0 0 |
| ふじみ野市 | 0 | 測定 未測定 | 0 0 | - - | - - | 0 0 | 0 0 | 0 0 |
| 白岡市 | 0 | 測定 未測定 | 0 0 | - - | - - | 0 0 | 0 0 | 0 0 |
| 埼玉県小計 | 0 | 測定 未測定 | 0 0 | - - | - - | 0 0 | 0 0 | 0 0 |
| 千葉県(市を除く) | 0 | 測定 未測定 | 0 0 | - - | - - | 0 0 | 0 0 | 0 0 |
| 千葉市 | 0 | 測定 未測定 | 0 0 | - - | - - | 0 0 | 0 0 | 0 0 |
| 銚子市 | 0 | 測定 未測定 | 0 0 | - - | - - | 0 0 | 0 0 | 0 0 |
| 市川市 | 1 | 測定 未測定 | 1 0 | - - | - - | 0 0 | 0 0 | 1 0 |
| 船橋市 | 0 | 測定 未測定 | 0 0 | - - | - - | 0 0 | 0 0 | 0 0 |
| 館山市 | 0 | 測定 未測定 | 0 0 | - - | - - | 0 0 | 0 0 | 0 0 |
| 木更津市 | 0 | 測定 未測定 | 0 0 | - - | - - | 0 0 | 0 0 | 0 0 |
| 松戸市 | 0 | 測定 未測定 | 0 0 | - - | - - | 0 0 | 0 0 | 0 0 |
| 野田市 | 0 | 測定 未測定 | 0 0 | - - | - - | 0 0 | 0 0 | 0 0 |
| 茂原市 | 0 | 測定 未測定 | 0 0 | - - | - - | 0 0 | 0 0 | 0 0 |
| 成田市 | 0 | 測定 未測定 | 0 0 | - - | - - | 0 0 | 0 0 | 0 0 |
| 佐倉市 | 0 | 測定 未測定 | 0 0 | - - | - - | 0 0 | 0 0 | 0 0 |
| 東金市 | 0 | 測定 未測定 | 0 0 | - - | - - | 0 0 | 0 0 | 0 0 |
| 旭市 | 0 | 測定 未測定 | 0 0 | - - | - - | 0 0 | 0 0 | 0 0 |
| 習志野市 | 0 | 測定 未測定 | 0 0 | - - | - - | 0 0 | 0 0 | 0 0 |
| 柏市 | 0 | 測定 未測定 | 0 0 | - - | - - | 0 0 | 0 0 | 0 0 |
| 勝浦市 | 0 | 測定 未測定 | 0 0 | - - | - - | 0 0 | 0 0 | 0 0 |
| 市原市 | 0 | 測定 未測定 | 0 0 | - - | - - | 0 0 | 0 0 | 0 0 |
| 流山市 | 0 | 測定 未測定 | 0 0 | - - | - - | 0 0 | 0 0 | 0 0 |
| 八千代市 | 1 | 測定 未測定 | 1 0 | - - | - - | 0 0 | 0 0 | 1 0 |
| 我孫子市 | 0 | 測定 未測定 | 0 0 | - - | - - | 0 0 | 0 0 | 0 0 |
| 鴨川市 | 0 | 測定 未測定 | 0 0 | - - | - - | 0 0 | 0 0 | 0 0 |
| 鎌ヶ谷市 | 0 | 測定 未測定 | 0 0 | - - | - - | 0 0 | 0 0 | 0 0 |

| 行政対応 地方公共団体名 | 苦情件数 | 測定 未測定 | 件数 | 道路管理者に対する 要請 | 都道府県公安委員会に 対する要請 | 要請以外の道路管理者 に対する措置 | 要請以外の都道府県公 安委員会に対する措置 | 措置を行わなかった もの |
|-----------------|------|-----------|--------|-----------------|---------------------|----------------------|--------------------------|-----------------|
| 君津市 | 0 | 測定 未測定 | 0 0 | - - | - - | 0 0 | 0 0 | 0 0 |
| 富津市 | 0 | 測定 未測定 | 0 0 | - - | - - | 0 0 | 0 0 | 0 0 |
| 浦安市 | 0 | 測定 未測定 | 0 0 | - - | - - | 0 0 | 0 0 | 0 0 |
| 四街道市 | 0 | 測定 未測定 | 0 0 | - - | - - | 0 0 | 0 0 | 0 0 |
| 袖ヶ浦市 | 0 | 測定 未測定 | 0 0 | - - | - - | 0 0 | 0 0 | 0 0 |
| 八街市 | 0 | 測定 未測定 | 0 0 | - - | - - | 0 0 | 0 0 | 0 0 |
| 印西市 | 0 | 測定 未測定 | 0 0 | - - | - - | 0 0 | 0 0 | 0 0 |
| 白井市 | 0 | 測定 未測定 | 0 0 | - - | - - | 0 0 | 0 0 | 0 0 |
| 富里市 | 0 | 測定 未測定 | 0 0 | - - | - - | 0 0 | 0 0 | 0 0 |
| 南房総市 | 0 | 測定 未測定 | 0 0 | - - | - - | 0 0 | 0 0 | 0 0 |
| 匝瑳市 | 0 | 測定 未測定 | 0 0 | - - | - - | 0 0 | 0 0 | 0 0 |
| 香取市 | 2 | 測定 未測定 | 0 2 | - - | - - | 0 2 | 0 0 | 0 0 |
| 山武市 | 0 | 測定 未測定 | 0 0 | - - | - - | 0 0 | 0 0 | 0 0 |
| いすみ市 | 0 | 測定 未測定 | 0 0 | - - | - - | 0 0 | 0 0 | 0 0 |
| 大網白里市 | 0 | 測定 未測定 | 0 0 | - - | - - | 0 0 | 0 0 | 0 0 |
| 千葉県小計 | 4 | 測定 未測定 | 2 2 | - - | - - | 0 2 | 0 0 | 2 0 |
| 東京都(市・特別区を除く) | 0 | 測定 未測定 | 0 0 | - - | - - | 0 0 | 0 0 | 0 0 |
| 千代田区 | 0 | 測定 未測定 | 0 0 | - - | - - | 0 0 | 0 0 | 0 0 |
| 中央区 | 0 | 測定 未測定 | 0 0 | - - | - - | 0 0 | 0 0 | 0 0 |
| 港区 | 0 | 測定 未測定 | 0 0 | - - | - - | 0 0 | 0 0 | 0 0 |
| 新宿区 | 0 | 測定 未測定 | 0 0 | - - | - - | 0 0 | 0 0 | 0 0 |
| 文京区 | 0 | 測定 未測定 | 0 0 | - - | - - | 0 0 | 0 0 | 0 0 |
| 台東区 | 0 | 測定 未測定 | 0 0 | - - | - - | 0 0 | 0 0 | 0 0 |
| 墨田区 | 0 | 測定 未測定 | 0 0 | - - | - - | 0 0 | 0 0 | 0 0 |
| 江東区 | 0 | 測定 未測定 | 0 0 | - - | - - | 0 0 | 0 0 | 0 0 |
| 品川区 | 0 | 測定 未測定 | 0 0 | - - | - - | 0 0 | 0 0 | 0 0 |
| 目黒区 | 0 | 測定 未測定 | 0 0 | - - | - - | 0 0 | 0 0 | 0 0 |
| 大田区 | 0 | 測定 未測定 | 0 0 | - - | - - | 0 0 | 0 0 | 0 0 |
| 世田谷区 | 0 | 測定 未測定 | 0 0 | - - | - - | 0 0 | 0 0 | 0 0 |
| 渋谷区 | 0 | 測定 未測定 | 0 0 | - - | - - | 0 0 | 0 0 | 0 0 |
| 中野区 | 0 | 測定 未測定 | 0 0 | - - | - - | 0 0 | 0 0 | 0 0 |
| 杉並区 | 0 | 測定 未測定 | 0 0 | - - | - - | 0 0 | 0 0 | 0 0 |
| 豊島区 | 0 | 測定 未測定 | 0 0 | - - | - - | 0 0 | 0 0 | 0 0 |
| 北区 | 0 | 測定 未測定 | 0 0 | - - | - - | 0 0 | 0 0 | 0 0 |
| 荒川区 | 0 | 測定 未測定 | 0 0 | - - | - - | 0 0 | 0 0 | 0 0 |
| 板橋区 | 0 | 測定 未測定 | 0 0 | - - | - - | 0 0 | 0 0 | 0 0 |
| 練馬区 | 0 | 測定 未測定 | 0 0 | - - | - - | 0 0 | 0 0 | 0 0 |
| 足立区 | 0 | 測定 未測定 | 0 0 | - - | - - | 0 0 | 0 0 | 0 0 |
| 葛飾区 | 0 | 測定 未測定 | 0 0 | - - | - - | 0 0 | 0 0 | 0 0 |
| 江戸川区 | 0 | 測定 未測定 | 0 0 | - - | - - | 0 0 | 0 0 | 0 0 |
| 八王子市 | 0 | 測定 未測定 | 0 0 | - - | - - | 0 0 | 0 0 | 0 0 |
| 立川市 | 0 | 測定 未測定 | 0 0 | - - | - - | 0 0 | 0 0 | 0 0 |
| 武蔵野市 | 0 | 測定 未測定 | 0 0 | - - | - - | 0 0 | 0 0 | 0 0 |

| 行政対応 地方公共団体名 | 苦情件数 | 件数 | | 道路管理者に対する 要請 | 都道府県公安委員会に 対する要請 | 要請以外の道路管理者 に対する措置 | 要請以外の都道府県公 安委員会に対する措置 | 措置を行わなかった もの |
|-----------------|------|-----|-----|-----------------|---------------------|----------------------|--------------------------|-----------------|
| | | 測定 | 未測定 | | | | | |
| 三鷹市 | 0 | 測定 | 0 | - | - | 0 | 0 | 0 |
| | | 未測定 | 0 | - | - | 0 | 0 | 0 |
| 青梅市 | 0 | 測定 | 0 | - | - | 0 | 0 | 0 |
| | | 未測定 | 0 | - | - | 0 | 0 | 0 |
| 府中市 | 0 | 測定 | 0 | - | - | 0 | 0 | 0 |
| | | 未測定 | 0 | - | - | 0 | 0 | 0 |
| 昭島市 | 0 | 測定 | 0 | - | - | 0 | 0 | 0 |
| | | 未測定 | 0 | - | - | 0 | 0 | 0 |
| 調布市 | 0 | 測定 | 0 | - | - | 0 | 0 | 0 |
| | | 未測定 | 0 | - | - | 0 | 0 | 0 |
| 町田市 | 0 | 測定 | 0 | - | - | 0 | 0 | 0 |
| | | 未測定 | 0 | - | - | 0 | 0 | 0 |
| 小金井市 | 0 | 測定 | 0 | - | - | 0 | 0 | 0 |
| | | 未測定 | 0 | - | - | 0 | 0 | 0 |
| 小平市 | 0 | 測定 | 0 | - | - | 0 | 0 | 0 |
| | | 未測定 | 0 | - | - | 0 | 0 | 0 |
| 日野市 | 0 | 測定 | 0 | - | - | 0 | 0 | 0 |
| | | 未測定 | 0 | - | - | 0 | 0 | 0 |
| 東村山市 | 0 | 測定 | 0 | - | - | 0 | 0 | 0 |
| | | 未測定 | 0 | - | - | 0 | 0 | 0 |
| 国分寺市 | 0 | 測定 | 0 | - | - | 0 | 0 | 0 |
| | | 未測定 | 0 | - | - | 0 | 0 | 0 |
| 国立市 | 0 | 測定 | 0 | - | - | 0 | 0 | 0 |
| | | 未測定 | 0 | - | - | 0 | 0 | 0 |
| 福生市 | 0 | 測定 | 0 | - | - | 0 | 0 | 0 |
| | | 未測定 | 0 | - | - | 0 | 0 | 0 |
| 狛江市 | 0 | 測定 | 0 | - | - | 0 | 0 | 0 |
| | | 未測定 | 0 | - | - | 0 | 0 | 0 |
| 東大和市 | 0 | 測定 | 0 | - | - | 0 | 0 | 0 |
| | | 未測定 | 0 | - | - | 0 | 0 | 0 |
| 清瀬市 | 0 | 測定 | 0 | - | - | 0 | 0 | 0 |
| | | 未測定 | 0 | - | - | 0 | 0 | 0 |
| 東久留米市 | 0 | 測定 | 0 | - | - | 0 | 0 | 0 |
| | | 未測定 | 0 | - | - | 0 | 0 | 0 |
| 武蔵村山市 | 0 | 測定 | 0 | - | - | 0 | 0 | 0 |
| | | 未測定 | 0 | - | - | 0 | 0 | 0 |
| 多摩市 | 0 | 測定 | 0 | - | - | 0 | 0 | 0 |
| | | 未測定 | 0 | - | - | 0 | 0 | 0 |
| 稲城市 | 0 | 測定 | 0 | - | - | 0 | 0 | 0 |
| | | 未測定 | 0 | - | - | 0 | 0 | 0 |
| 羽村市 | 0 | 測定 | 0 | - | - | 0 | 0 | 0 |
| | | 未測定 | 0 | - | - | 0 | 0 | 0 |
| あきる野市 | 0 | 測定 | 0 | - | - | 0 | 0 | 0 |
| | | 未測定 | 0 | - | - | 0 | 0 | 0 |
| 西東京市 | 0 | 測定 | 0 | - | - | 0 | 0 | 0 |
| | | 未測定 | 0 | - | - | 0 | 0 | 0 |
| 東京都小計 | 0 | 測定 | 0 | - | - | 0 | 0 | 0 |
| | | 未測定 | 0 | - | - | 0 | 0 | 0 |
| 神奈川県(市を除く) | 0 | 測定 | 0 | - | - | 0 | 0 | 0 |
| | | 未測定 | 0 | - | - | 0 | 0 | 0 |
| 横浜市 | 0 | 測定 | 0 | - | - | 0 | 0 | 0 |
| | | 未測定 | 0 | - | - | 0 | 0 | 0 |
| 川崎市 | 1 | 測定 | 0 | - | - | 0 | 0 | 0 |
| | | 未測定 | 1 | - | - | 0 | 0 | 1 |
| 相模原市 | 0 | 測定 | 0 | - | - | 0 | 0 | 0 |
| | | 未測定 | 0 | - | - | 0 | 0 | 0 |
| 横須賀市 | 0 | 測定 | 0 | - | - | 0 | 0 | 0 |
| | | 未測定 | 0 | - | - | 0 | 0 | 0 |
| 平塚市 | 0 | 測定 | 0 | - | - | 0 | 0 | 0 |
| | | 未測定 | 0 | - | - | 0 | 0 | 0 |
| 鎌倉市 | 0 | 測定 | 0 | - | - | 0 | 0 | 0 |
| | | 未測定 | 0 | - | - | 0 | 0 | 0 |
| 藤沢市 | 0 | 測定 | 0 | - | - | 0 | 0 | 0 |
| | | 未測定 | 0 | - | - | 0 | 0 | 0 |
| 小田原市 | 0 | 測定 | 0 | - | - | 0 | 0 | 0 |
| | | 未測定 | 0 | - | - | 0 | 0 | 0 |
| 茅ヶ崎市 | 0 | 測定 | 0 | - | - | 0 | 0 | 0 |
| | | 未測定 | 0 | - | - | 0 | 0 | 0 |
| 逗子市 | 0 | 測定 | 0 | - | - | 0 | 0 | 0 |
| | | 未測定 | 0 | - | - | 0 | 0 | 0 |
| 三浦市 | 0 | 測定 | 0 | - | - | 0 | 0 | 0 |
| | | 未測定 | 0 | - | - | 0 | 0 | 0 |
| 秦野市 | 0 | 測定 | 0 | - | - | 0 | 0 | 0 |
| | | 未測定 | 0 | - | - | 0 | 0 | 0 |
| 厚木市 | 0 | 測定 | 0 | - | - | 0 | 0 | 0 |
| | | 未測定 | 0 | - | - | 0 | 0 | 0 |
| 大和市 | 0 | 測定 | 0 | - | - | 0 | 0 | 0 |
| | | 未測定 | 0 | - | - | 0 | 0 | 0 |
| 伊勢原市 | 0 | 測定 | 0 | - | - | 0 | 0 | 0 |
| | | 未測定 | 0 | - | - | 0 | 0 | 0 |
| 海老名市 | 0 | 測定 | 0 | - | - | 0 | 0 | 0 |
| | | 未測定 | 0 | - | - | 0 | 0 | 0 |
| 座間市 | 0 | 測定 | 0 | - | - | 0 | 0 | 0 |
| | | 未測定 | 0 | - | - | 0 | 0 | 0 |
| 南足柄市 | 0 | 測定 | 0 | - | - | 0 | 0 | 0 |
| | | 未測定 | 0 | - | - | 0 | 0 | 0 |

| 行政対応 地方公共団体名 | 苦情件数 | 測定 未測定 | 件数 | 道路管理者に対する 要請 | 都道府県公安委員会に 対する要請 | 要請以外の道路管理者 に対する措置 | 要請以外の都道府県公 安委員会に対する措置 | 措置を行わなかった もの |
|-----------------|------|-----------|--------|-----------------|---------------------|----------------------|--------------------------|-----------------|
| 綾瀬市 | 0 | 測定 未測定 | 0 0 | - - | - - | 0 0 | 0 0 | 0 0 |
| 神奈川県小計 | 1 | 測定 未測定 | 0 1 | - - | - - | 0 0 | 0 0 | 0 1 |
| 新潟県(市を除く) | 0 | 測定 未測定 | 0 0 | - - | - - | 0 0 | 0 0 | 0 0 |
| 新潟市 | 0 | 測定 未測定 | 0 0 | - - | - - | 0 0 | 0 0 | 0 0 |
| 長岡市 | 0 | 測定 未測定 | 0 0 | - - | - - | 0 0 | 0 0 | 0 0 |
| 三条市 | 0 | 測定 未測定 | 0 0 | - - | - - | 0 0 | 0 0 | 0 0 |
| 柏崎市 | 0 | 測定 未測定 | 0 0 | - - | - - | 0 0 | 0 0 | 0 0 |
| 新発田市 | 0 | 測定 未測定 | 0 0 | - - | - - | 0 0 | 0 0 | 0 0 |
| 小千谷市 | 0 | 測定 未測定 | 0 0 | - - | - - | 0 0 | 0 0 | 0 0 |
| 加茂市 | 0 | 測定 未測定 | 0 0 | - - | - - | 0 0 | 0 0 | 0 0 |
| 十日町市 | 0 | 測定 未測定 | 0 0 | - - | - - | 0 0 | 0 0 | 0 0 |
| 見附市 | 0 | 測定 未測定 | 0 0 | - - | - - | 0 0 | 0 0 | 0 0 |
| 村上市 | 0 | 測定 未測定 | 0 0 | - - | - - | 0 0 | 0 0 | 0 0 |
| 燕市 | 0 | 測定 未測定 | 0 0 | - - | - - | 0 0 | 0 0 | 0 0 |
| 糸魚川市 | 0 | 測定 未測定 | 0 0 | - - | - - | 0 0 | 0 0 | 0 0 |
| 妙高市 | 0 | 測定 未測定 | 0 0 | - - | - - | 0 0 | 0 0 | 0 0 |
| 五泉市 | 0 | 測定 未測定 | 0 0 | - - | - - | 0 0 | 0 0 | 0 0 |
| 上越市 | 0 | 測定 未測定 | 0 0 | - - | - - | 0 0 | 0 0 | 0 0 |
| 阿賀野市 | 0 | 測定 未測定 | 0 0 | - - | - - | 0 0 | 0 0 | 0 0 |
| 佐渡市 | 0 | 測定 未測定 | 0 0 | - - | - - | 0 0 | 0 0 | 0 0 |
| 魚沼市 | 0 | 測定 未測定 | 0 0 | - - | - - | 0 0 | 0 0 | 0 0 |
| 南魚沼市 | 0 | 測定 未測定 | 0 0 | - - | - - | 0 0 | 0 0 | 0 0 |
| 胎内市 | 0 | 測定 未測定 | 0 0 | - - | - - | 0 0 | 0 0 | 0 0 |
| 新潟県小計 | 0 | 測定 未測定 | 0 0 | - - | - - | 0 0 | 0 0 | 0 0 |
| 富山県(市を除く) | 1 | 測定 未測定 | 0 1 | - - | - - | 0 0 | 0 0 | 0 1 |
| 富山市 | 0 | 測定 未測定 | 0 0 | - - | - - | 0 0 | 0 0 | 0 0 |
| 高岡市 | 0 | 測定 未測定 | 0 0 | - - | - - | 0 0 | 0 0 | 0 0 |
| 魚津市 | 0 | 測定 未測定 | 0 0 | - - | - - | 0 0 | 0 0 | 0 0 |
| 氷見市 | 0 | 測定 未測定 | 0 0 | - - | - - | 0 0 | 0 0 | 0 0 |
| 滑川市 | 0 | 測定 未測定 | 0 0 | - - | - - | 0 0 | 0 0 | 0 0 |
| 黒部市 | 0 | 測定 未測定 | 0 0 | - - | - - | 0 0 | 0 0 | 0 0 |
| 砺波市 | 0 | 測定 未測定 | 0 0 | - - | - - | 0 0 | 0 0 | 0 0 |
| 小矢部市 | 0 | 測定 未測定 | 0 0 | - - | - - | 0 0 | 0 0 | 0 0 |
| 南砺市 | 0 | 測定 未測定 | 0 0 | - - | - - | 0 0 | 0 0 | 0 0 |
| 射水市 | 0 | 測定 未測定 | 0 0 | - - | - - | 0 0 | 0 0 | 0 0 |
| 富山県小計 | 1 | 測定 未測定 | 0 1 | - - | - - | 0 0 | 0 0 | 0 1 |
| 石川県(市を除く) | 0 | 測定 未測定 | 0 0 | - - | - - | 0 0 | 0 0 | 0 0 |
| 金沢市 | 0 | 測定 未測定 | 0 0 | - - | - - | 0 0 | 0 0 | 0 0 |
| 七尾市 | 0 | 測定 未測定 | 0 0 | - - | - - | 0 0 | 0 0 | 0 0 |
| 小松市 | 0 | 測定 未測定 | 0 0 | - - | - - | 0 0 | 0 0 | 0 0 |
| 輪島市 | 0 | 測定 未測定 | 0 0 | - - | - - | 0 0 | 0 0 | 0 0 |
| 珠洲市 | 0 | 測定 未測定 | 0 0 | - - | - - | 0 0 | 0 0 | 0 0 |
| 加賀市 | 0 | 測定 未測定 | 0 0 | - - | - - | 0 0 | 0 0 | 0 0 |

| 行政対応 地方公共団体名 | 苦情件数 | 測定 未測定 | 件数 | 道路管理者に対する 要請 | 都道府県公安委員会に 対する要請 | 要請以外の道路管理者 に対する措置 | 要請以外の都道府県公 安委員会に対する措置 | 措置を行わなかった もの |
|-----------------|------|-----------|--------|-----------------|---------------------|----------------------|--------------------------|-----------------|
| 羽咋市 | 0 | 測定 未測定 | 0 0 | - - | - - | 0 0 | 0 0 | 0 0 |
| かほく市 | 0 | 測定 未測定 | 0 0 | - - | - - | 0 0 | 0 0 | 0 0 |
| 白山市 | 0 | 測定 未測定 | 0 0 | - - | - - | 0 0 | 0 0 | 0 0 |
| 能美市 | 0 | 測定 未測定 | 0 0 | - - | - - | 0 0 | 0 0 | 0 0 |
| 野々市市 | 0 | 測定 未測定 | 0 0 | - - | - - | 0 0 | 0 0 | 0 0 |
| 石川県小計 | 0 | 測定 未測定 | 0 0 | - - | - - | 0 0 | 0 0 | 0 0 |
| 福井県(市を除く) | 0 | 測定 未測定 | 0 0 | - - | - - | 0 0 | 0 0 | 0 0 |
| 福井市 | 0 | 測定 未測定 | 0 0 | - - | - - | 0 0 | 0 0 | 0 0 |
| 敦賀市 | 0 | 測定 未測定 | 0 0 | - - | - - | 0 0 | 0 0 | 0 0 |
| 小浜市 | 0 | 測定 未測定 | 0 0 | - - | - - | 0 0 | 0 0 | 0 0 |
| 大野市 | 0 | 測定 未測定 | 0 0 | - - | - - | 0 0 | 0 0 | 0 0 |
| 勝山市 | 0 | 測定 未測定 | 0 0 | - - | - - | 0 0 | 0 0 | 0 0 |
| 鯖江市 | 0 | 測定 未測定 | 0 0 | - - | - - | 0 0 | 0 0 | 0 0 |
| あわら市 | 0 | 測定 未測定 | 0 0 | - - | - - | 0 0 | 0 0 | 0 0 |
| 越前市 | 0 | 測定 未測定 | 0 0 | - - | - - | 0 0 | 0 0 | 0 0 |
| 坂井市 | 0 | 測定 未測定 | 0 0 | - - | - - | 0 0 | 0 0 | 0 0 |
| 福井県小計 | 0 | 測定 未測定 | 0 0 | - - | - - | 0 0 | 0 0 | 0 0 |
| 山梨県(市を除く) | 0 | 測定 未測定 | 0 0 | - - | - - | 0 0 | 0 0 | 0 0 |
| 甲府市 | 0 | 測定 未測定 | 0 0 | - - | - - | 0 0 | 0 0 | 0 0 |
| 富士吉田市 | 0 | 測定 未測定 | 0 0 | - - | - - | 0 0 | 0 0 | 0 0 |
| 都留市 | 0 | 測定 未測定 | 0 0 | - - | - - | 0 0 | 0 0 | 0 0 |
| 山梨市 | 0 | 測定 未測定 | 0 0 | - - | - - | 0 0 | 0 0 | 0 0 |
| 大月市 | 0 | 測定 未測定 | 0 0 | - - | - - | 0 0 | 0 0 | 0 0 |
| 韮崎市 | 0 | 測定 未測定 | 0 0 | - - | - - | 0 0 | 0 0 | 0 0 |
| 南アルプス市 | 0 | 測定 未測定 | 0 0 | - - | - - | 0 0 | 0 0 | 0 0 |
| 北杜市 | 0 | 測定 未測定 | 0 0 | - - | - - | 0 0 | 0 0 | 0 0 |
| 甲斐市 | 0 | 測定 未測定 | 0 0 | - - | - - | 0 0 | 0 0 | 0 0 |
| 笛吹市 | 0 | 測定 未測定 | 0 0 | - - | - - | 0 0 | 0 0 | 0 0 |
| 上野原市 | 0 | 測定 未測定 | 0 0 | - - | - - | 0 0 | 0 0 | 0 0 |
| 甲州市 | 0 | 測定 未測定 | 0 0 | - - | - - | 0 0 | 0 0 | 0 0 |
| 中央市 | 0 | 測定 未測定 | 0 0 | - - | - - | 0 0 | 0 0 | 0 0 |
| 山梨県小計 | 0 | 測定 未測定 | 0 0 | - - | - - | 0 0 | 0 0 | 0 0 |
| 長野県(市を除く) | 0 | 測定 未測定 | 0 0 | - - | - - | 0 0 | 0 0 | 0 0 |
| 長野市 | 0 | 測定 未測定 | 0 0 | - - | - - | 0 0 | 0 0 | 0 0 |
| 松本市 | 0 | 測定 未測定 | 0 0 | - - | - - | 0 0 | 0 0 | 0 0 |
| 上田市 | 0 | 測定 未測定 | 0 0 | - - | - - | 0 0 | 0 0 | 0 0 |
| 岡谷市 | 0 | 測定 未測定 | 0 0 | - - | - - | 0 0 | 0 0 | 0 0 |
| 飯田市 | 0 | 測定 未測定 | 0 0 | - - | - - | 0 0 | 0 0 | 0 0 |
| 諏訪市 | 0 | 測定 未測定 | 0 0 | - - | - - | 0 0 | 0 0 | 0 0 |
| 須坂市 | 0 | 測定 未測定 | 0 0 | - - | - - | 0 0 | 0 0 | 0 0 |
| 小諸市 | 0 | 測定 未測定 | 0 0 | - - | - - | 0 0 | 0 0 | 0 0 |
| 伊那市 | 0 | 測定 未測定 | 0 0 | - - | - - | 0 0 | 0 0 | 0 0 |
| 駒ヶ根市 | 0 | 測定 未測定 | 0 0 | - - | - - | 0 0 | 0 0 | 0 0 |

| 行政対応 地方公共団体名 | 苦情件数 | 測定 未測定 | 件数 | 道路管理者に対する 要請 | 都道府県公安委員会に 対する要請 | 要請以外の道路管理者 に対する措置 | 要請以外の都道府県公 安委員会に対する措置 | 措置を行わなかった もの |
|-----------------|------|-----------|--------|-----------------|---------------------|----------------------|--------------------------|-----------------|
| 中野市 | 0 | 測定 未測定 | 0 0 | - - | - - | 0 0 | 0 0 | 0 0 |
| 大町市 | 0 | 測定 未測定 | 0 0 | - - | - - | 0 0 | 0 0 | 0 0 |
| 飯山市 | 0 | 測定 未測定 | 0 0 | - - | - - | 0 0 | 0 0 | 0 0 |
| 茅野市 | 0 | 測定 未測定 | 0 0 | - - | - - | 0 0 | 0 0 | 0 0 |
| 塩尻市 | 0 | 測定 未測定 | 0 0 | - - | - - | 0 0 | 0 0 | 0 0 |
| 佐久市 | 0 | 測定 未測定 | 0 0 | - - | - - | 0 0 | 0 0 | 0 0 |
| 千曲市 | 0 | 測定 未測定 | 0 0 | - - | - - | 0 0 | 0 0 | 0 0 |
| 東御市 | 0 | 測定 未測定 | 0 0 | - - | - - | 0 0 | 0 0 | 0 0 |
| 安曇野市 | 0 | 測定 未測定 | 0 0 | - - | - - | 0 0 | 0 0 | 0 0 |
| 長野県小計 | 0 | 測定 未測定 | 0 0 | - - | - - | 0 0 | 0 0 | 0 0 |
| 岐阜県(市を除く) | 0 | 測定 未測定 | 0 0 | - - | - - | 0 0 | 0 0 | 0 0 |
| 岐阜市 | 1 | 測定 未測定 | 0 1 | - - | - - | 0 0 | 0 0 | 0 1 |
| 大垣市 | 0 | 測定 未測定 | 0 0 | - - | - - | 0 0 | 0 0 | 0 0 |
| 高山市 | 0 | 測定 未測定 | 0 0 | - - | - - | 0 0 | 0 0 | 0 0 |
| 多治見市 | 0 | 測定 未測定 | 0 0 | - - | - - | 0 0 | 0 0 | 0 0 |
| 関市 | 0 | 測定 未測定 | 0 0 | - - | - - | 0 0 | 0 0 | 0 0 |
| 中津川市 | 0 | 測定 未測定 | 0 0 | - - | - - | 0 0 | 0 0 | 0 0 |
| 美濃市 | 0 | 測定 未測定 | 0 0 | - - | - - | 0 0 | 0 0 | 0 0 |
| 瑞浪市 | 0 | 測定 未測定 | 0 0 | - - | - - | 0 0 | 0 0 | 0 0 |
| 羽島市 | 0 | 測定 未測定 | 0 0 | - - | - - | 0 0 | 0 0 | 0 0 |
| 恵那市 | 0 | 測定 未測定 | 0 0 | - - | - - | 0 0 | 0 0 | 0 0 |
| 美濃加茂市 | 0 | 測定 未測定 | 0 0 | - - | - - | 0 0 | 0 0 | 0 0 |
| 土岐市 | 0 | 測定 未測定 | 0 0 | - - | - - | 0 0 | 0 0 | 0 0 |
| 各務原市 | 0 | 測定 未測定 | 0 0 | - - | - - | 0 0 | 0 0 | 0 0 |
| 可児市 | 0 | 測定 未測定 | 0 0 | - - | - - | 0 0 | 0 0 | 0 0 |
| 山県市 | 0 | 測定 未測定 | 0 0 | - - | - - | 0 0 | 0 0 | 0 0 |
| 瑞穂市 | 0 | 測定 未測定 | 0 0 | - - | - - | 0 0 | 0 0 | 0 0 |
| 飛騨市 | 0 | 測定 未測定 | 0 0 | - - | - - | 0 0 | 0 0 | 0 0 |
| 本巣市 | 0 | 測定 未測定 | 0 0 | - - | - - | 0 0 | 0 0 | 0 0 |
| 郡上市 | 0 | 測定 未測定 | 0 0 | - - | - - | 0 0 | 0 0 | 0 0 |
| 下呂市 | 0 | 測定 未測定 | 0 0 | - - | - - | 0 0 | 0 0 | 0 0 |
| 海津市 | 0 | 測定 未測定 | 0 0 | - - | - - | 0 0 | 0 0 | 0 0 |
| 岐阜県小計 | 1 | 測定 未測定 | 0 1 | - - | - - | 0 0 | 0 0 | 0 1 |
| 静岡県(市を除く) | 0 | 測定 未測定 | 0 0 | - - | - - | 0 0 | 0 0 | 0 0 |
| 静岡市 | 0 | 測定 未測定 | 0 0 | - - | - - | 0 0 | 0 0 | 0 0 |
| 浜松市 | 0 | 測定 未測定 | 0 0 | - - | - - | 0 0 | 0 0 | 0 0 |
| 沼津市 | 0 | 測定 未測定 | 0 0 | - - | - - | 0 0 | 0 0 | 0 0 |
| 熱海市 | 0 | 測定 未測定 | 0 0 | - - | - - | 0 0 | 0 0 | 0 0 |
| 三島市 | 0 | 測定 未測定 | 0 0 | - - | - - | 0 0 | 0 0 | 0 0 |
| 富士宮市 | 0 | 測定 未測定 | 0 0 | - - | - - | 0 0 | 0 0 | 0 0 |
| 伊東市 | 0 | 測定 未測定 | 0 0 | - - | - - | 0 0 | 0 0 | 0 0 |
| 島田市 | 0 | 測定 未測定 | 0 0 | - - | - - | 0 0 | 0 0 | 0 0 |
| 富士市 | 0 | 測定 未測定 | 0 0 | - - | - - | 0 0 | 0 0 | 0 0 |

| 行政対応 地方公共団体名 | 苦情件数 | 測定 未測定 | 件数 | 道路管理者に対する 要請 | 都道府県公安委員会に 対する要請 | 要請以外の道路管理者 に対する措置 | 要請以外の都道府県公 安委員会に対する措置 | 措置を行わなかった もの |
|-----------------|------|-----------|--------|-----------------|---------------------|----------------------|--------------------------|-----------------|
| 磐田市 | 0 | 測定 未測定 | 0 0 | - - | - - | 0 0 | 0 0 | 0 0 |
| 焼津市 | 0 | 測定 未測定 | 0 0 | - - | - - | 0 0 | 0 0 | 0 0 |
| 掛川市 | 0 | 測定 未測定 | 0 0 | - - | - - | 0 0 | 0 0 | 0 0 |
| 藤枝市 | 0 | 測定 未測定 | 0 0 | - - | - - | 0 0 | 0 0 | 0 0 |
| 御殿場市 | 0 | 測定 未測定 | 0 0 | - - | - - | 0 0 | 0 0 | 0 0 |
| 袋井市 | 0 | 測定 未測定 | 0 0 | - - | - - | 0 0 | 0 0 | 0 0 |
| 下田市 | 0 | 測定 未測定 | 0 0 | - - | - - | 0 0 | 0 0 | 0 0 |
| 裾野市 | 0 | 測定 未測定 | 0 0 | - - | - - | 0 0 | 0 0 | 0 0 |
| 湖西市 | 0 | 測定 未測定 | 0 0 | - - | - - | 0 0 | 0 0 | 0 0 |
| 伊豆市 | 0 | 測定 未測定 | 0 0 | - - | - - | 0 0 | 0 0 | 0 0 |
| 御前崎市 | 0 | 測定 未測定 | 0 0 | - - | - - | 0 0 | 0 0 | 0 0 |
| 菊川市 | 0 | 測定 未測定 | 0 0 | - - | - - | 0 0 | 0 0 | 0 0 |
| 伊豆の国市 | 0 | 測定 未測定 | 0 0 | - - | - - | 0 0 | 0 0 | 0 0 |
| 牧之原市 | 0 | 測定 未測定 | 0 0 | - - | - - | 0 0 | 0 0 | 0 0 |
| 静岡県小計 | 0 | 測定 未測定 | 0 0 | - - | - - | 0 0 | 0 0 | 0 0 |
| 愛知県(市を除く) | 0 | 測定 未測定 | 0 0 | - - | - - | 0 0 | 0 0 | 0 0 |
| 名古屋市 | 0 | 測定 未測定 | 0 0 | - - | - - | 0 0 | 0 0 | 0 0 |
| 豊橋市 | 0 | 測定 未測定 | 0 0 | - - | - - | 0 0 | 0 0 | 0 0 |
| 岡崎市 | 0 | 測定 未測定 | 0 0 | - - | - - | 0 0 | 0 0 | 0 0 |
| 一宮市 | 0 | 測定 未測定 | 0 0 | - - | - - | 0 0 | 0 0 | 0 0 |
| 瀬戸市 | 0 | 測定 未測定 | 0 0 | - - | - - | 0 0 | 0 0 | 0 0 |
| 半田市 | 0 | 測定 未測定 | 0 0 | - - | - - | 0 0 | 0 0 | 0 0 |
| 春日井市 | 0 | 測定 未測定 | 0 0 | - - | - - | 0 0 | 0 0 | 0 0 |
| 豊川市 | 0 | 測定 未測定 | 0 0 | - - | - - | 0 0 | 0 0 | 0 0 |
| 津島市 | 0 | 測定 未測定 | 0 0 | - - | - - | 0 0 | 0 0 | 0 0 |
| 碧南市 | 0 | 測定 未測定 | 0 0 | - - | - - | 0 0 | 0 0 | 0 0 |
| 刈谷市 | 0 | 測定 未測定 | 0 0 | - - | - - | 0 0 | 0 0 | 0 0 |
| 豊田市 | 0 | 測定 未測定 | 0 0 | - - | - - | 0 0 | 0 0 | 0 0 |
| 安城市 | 0 | 測定 未測定 | 0 0 | - - | - - | 0 0 | 0 0 | 0 0 |
| 西尾市 | 0 | 測定 未測定 | 0 0 | - - | - - | 0 0 | 0 0 | 0 0 |
| 蒲郡市 | 0 | 測定 未測定 | 0 0 | - - | - - | 0 0 | 0 0 | 0 0 |
| 犬山市 | 0 | 測定 未測定 | 0 0 | - - | - - | 0 0 | 0 0 | 0 0 |
| 常滑市 | 0 | 測定 未測定 | 0 0 | - - | - - | 0 0 | 0 0 | 0 0 |
| 江南市 | 0 | 測定 未測定 | 0 0 | - - | - - | 0 0 | 0 0 | 0 0 |
| 小牧市 | 0 | 測定 未測定 | 0 0 | - - | - - | 0 0 | 0 0 | 0 0 |
| 稲沢市 | 0 | 測定 未測定 | 0 0 | - - | - - | 0 0 | 0 0 | 0 0 |
| 新城市 | 0 | 測定 未測定 | 0 0 | - - | - - | 0 0 | 0 0 | 0 0 |
| 東海市 | 0 | 測定 未測定 | 0 0 | - - | - - | 0 0 | 0 0 | 0 0 |
| 大府市 | 0 | 測定 未測定 | 0 0 | - - | - - | 0 0 | 0 0 | 0 0 |
| 知多市 | 0 | 測定 未測定 | 0 0 | - - | - - | 0 0 | 0 0 | 0 0 |
| 知立市 | 0 | 測定 未測定 | 0 0 | - - | - - | 0 0 | 0 0 | 0 0 |
| 尾張旭市 | 0 | 測定 未測定 | 0 0 | - - | - - | 0 0 | 0 0 | 0 0 |
| 高浜市 | 0 | 測定 未測定 | 0 0 | - - | - - | 0 0 | 0 0 | 0 0 |

| 行政対応 地方公共団体名 | 苦情件数 | 測定 未測定 | 件数 | 道路管理者に対する 要請 | 都道府県公安委員会に 対する要請 | 要請以外の道路管理者 に対する措置 | 要請以外の都道府県公 安委員会に対する措置 | 措置を行わなかった もの |
|-----------------|------|-----------|--------|-----------------|---------------------|----------------------|--------------------------|-----------------|
| 岩倉市 | 0 | 測定 未測定 | 0 0 | - - | - - | 0 0 | 0 0 | 0 0 |
| 豊明市 | 0 | 測定 未測定 | 0 0 | - - | - - | 0 0 | 0 0 | 0 0 |
| 日進市 | 0 | 測定 未測定 | 0 0 | - - | - - | 0 0 | 0 0 | 0 0 |
| 田原市 | 0 | 測定 未測定 | 0 0 | - - | - - | 0 0 | 0 0 | 0 0 |
| 愛西市 | 0 | 測定 未測定 | 0 0 | - - | - - | 0 0 | 0 0 | 0 0 |
| 清須市 | 0 | 測定 未測定 | 0 0 | - - | - - | 0 0 | 0 0 | 0 0 |
| 北名古屋市 | 0 | 測定 未測定 | 0 0 | - - | - - | 0 0 | 0 0 | 0 0 |
| 弥富市 | 0 | 測定 未測定 | 0 0 | - - | - - | 0 0 | 0 0 | 0 0 |
| みよし市 | 0 | 測定 未測定 | 0 0 | - - | - - | 0 0 | 0 0 | 0 0 |
| あま市 | 0 | 測定 未測定 | 0 0 | - - | - - | 0 0 | 0 0 | 0 0 |
| 長久手市 | 0 | 測定 未測定 | 0 0 | - - | - - | 0 0 | 0 0 | 0 0 |
| 愛知県小計 | 0 | 測定 未測定 | 0 0 | - - | - - | 0 0 | 0 0 | 0 0 |
| 三重県(市を除く) | 0 | 測定 未測定 | 0 0 | - - | - - | 0 0 | 0 0 | 0 0 |
| 津市 | 0 | 測定 未測定 | 0 0 | - - | - - | 0 0 | 0 0 | 0 0 |
| 四日市市 | 0 | 測定 未測定 | 0 0 | - - | - - | 0 0 | 0 0 | 0 0 |
| 伊勢市 | 0 | 測定 未測定 | 0 0 | - - | - - | 0 0 | 0 0 | 0 0 |
| 松阪市 | 0 | 測定 未測定 | 0 0 | - - | - - | 0 0 | 0 0 | 0 0 |
| 桑名市 | 0 | 測定 未測定 | 0 0 | - - | - - | 0 0 | 0 0 | 0 0 |
| 鈴鹿市 | 0 | 測定 未測定 | 0 0 | - - | - - | 0 0 | 0 0 | 0 0 |
| 名張市 | 0 | 測定 未測定 | 0 0 | - - | - - | 0 0 | 0 0 | 0 0 |
| 尾鷲市 | 0 | 測定 未測定 | 0 0 | - - | - - | 0 0 | 0 0 | 0 0 |
| 亀山市 | 0 | 測定 未測定 | 0 0 | - - | - - | 0 0 | 0 0 | 0 0 |
| 鳥羽市 | 0 | 測定 未測定 | 0 0 | - - | - - | 0 0 | 0 0 | 0 0 |
| 熊野市 | 0 | 測定 未測定 | 0 0 | - - | - - | 0 0 | 0 0 | 0 0 |
| いなべ市 | 0 | 測定 未測定 | 0 0 | - - | - - | 0 0 | 0 0 | 0 0 |
| 志摩市 | 0 | 測定 未測定 | 0 0 | - - | - - | 0 0 | 0 0 | 0 0 |
| 伊賀市 | 0 | 測定 未測定 | 0 0 | - - | - - | 0 0 | 0 0 | 0 0 |
| 三重県小計 | 0 | 測定 未測定 | 0 0 | - - | - - | 0 0 | 0 0 | 0 0 |
| 滋賀県(市を除く) | 0 | 測定 未測定 | 0 0 | - - | - - | 0 0 | 0 0 | 0 0 |
| 大津市 | 0 | 測定 未測定 | 0 0 | - - | - - | 0 0 | 0 0 | 0 0 |
| 彦根市 | 0 | 測定 未測定 | 0 0 | - - | - - | 0 0 | 0 0 | 0 0 |
| 長浜市 | 0 | 測定 未測定 | 0 0 | - - | - - | 0 0 | 0 0 | 0 0 |
| 近江八幡市 | 0 | 測定 未測定 | 0 0 | - - | - - | 0 0 | 0 0 | 0 0 |
| 草津市 | 0 | 測定 未測定 | 0 0 | - - | - - | 0 0 | 0 0 | 0 0 |
| 守山市 | 0 | 測定 未測定 | 0 0 | - - | - - | 0 0 | 0 0 | 0 0 |
| 栗東市 | 0 | 測定 未測定 | 0 0 | - - | - - | 0 0 | 0 0 | 0 0 |
| 甲賀市 | 0 | 測定 未測定 | 0 0 | - - | - - | 0 0 | 0 0 | 0 0 |
| 野洲市 | 0 | 測定 未測定 | 0 0 | - - | - - | 0 0 | 0 0 | 0 0 |
| 湖南市 | 0 | 測定 未測定 | 0 0 | - - | - - | 0 0 | 0 0 | 0 0 |
| 高島市 | 0 | 測定 未測定 | 0 0 | - - | - - | 0 0 | 0 0 | 0 0 |
| 東近江市 | 0 | 測定 未測定 | 0 0 | - - | - - | 0 0 | 0 0 | 0 0 |
| 米原市 | 0 | 測定 未測定 | 0 0 | - - | - - | 0 0 | 0 0 | 0 0 |
| 滋賀県小計 | 0 | 測定 未測定 | 0 0 | - - | - - | 0 0 | 0 0 | 0 0 |

| 行政対応 地方公共団体名 | 苦情件数 | 件数 | | 道路管理者に対する 要請 | 都道府県公安委員会に 対する要請 | 要請以外の道路管理者 に対する措置 | 要請以外の都道府県公 安委員会に対する措置 | 措置を行わなかった もの |
|-----------------|------|-----|-----|-----------------|---------------------|----------------------|--------------------------|-----------------|
| | | 測定 | 未測定 | | | | | |
| 京都府(市を除く) | 0 | 測定 | 0 | - | - | 0 | 0 | 0 |
| | | 未測定 | 0 | - | - | 0 | 0 | 0 |
| 京都市 | 0 | 測定 | 0 | - | - | 0 | 0 | 0 |
| | | 未測定 | 0 | - | - | 0 | 0 | 0 |
| 福知山市 | 0 | 測定 | 0 | - | - | 0 | 0 | 0 |
| | | 未測定 | 0 | - | - | 0 | 0 | 0 |
| 舞鶴市 | 0 | 測定 | 0 | - | - | 0 | 0 | 0 |
| | | 未測定 | 0 | - | - | 0 | 0 | 0 |
| 綾部市 | 2 | 測定 | 0 | - | - | 0 | 0 | 0 |
| | | 未測定 | 2 | - | - | 0 | 0 | 2 |
| 宇治市 | 0 | 測定 | 0 | - | - | 0 | 0 | 0 |
| | | 未測定 | 0 | - | - | 0 | 0 | 0 |
| 宮津市 | 0 | 測定 | 0 | - | - | 0 | 0 | 0 |
| | | 未測定 | 0 | - | - | 0 | 0 | 0 |
| 亀岡市 | 0 | 測定 | 0 | - | - | 0 | 0 | 0 |
| | | 未測定 | 0 | - | - | 0 | 0 | 0 |
| 城陽市 | 0 | 測定 | 0 | - | - | 0 | 0 | 0 |
| | | 未測定 | 0 | - | - | 0 | 0 | 0 |
| 向日市 | 0 | 測定 | 0 | - | - | 0 | 0 | 0 |
| | | 未測定 | 0 | - | - | 0 | 0 | 0 |
| 長岡京市 | 0 | 測定 | 0 | - | - | 0 | 0 | 0 |
| | | 未測定 | 0 | - | - | 0 | 0 | 0 |
| 八幡市 | 0 | 測定 | 0 | - | - | 0 | 0 | 0 |
| | | 未測定 | 0 | - | - | 0 | 0 | 0 |
| 京田辺市 | 0 | 測定 | 0 | - | - | 0 | 0 | 0 |
| | | 未測定 | 0 | - | - | 0 | 0 | 0 |
| 京丹後市 | 0 | 測定 | 0 | - | - | 0 | 0 | 0 |
| | | 未測定 | 0 | - | - | 0 | 0 | 0 |
| 南丹市 | 0 | 測定 | 0 | - | - | 0 | 0 | 0 |
| | | 未測定 | 0 | - | - | 0 | 0 | 0 |
| 木津川市 | 0 | 測定 | 0 | - | - | 0 | 0 | 0 |
| | | 未測定 | 0 | - | - | 0 | 0 | 0 |
| 京都府小計 | 2 | 測定 | 0 | - | - | 0 | 0 | 0 |
| | | 未測定 | 2 | - | - | 0 | 0 | 2 |
| 大阪府(市を除く) | 0 | 測定 | 0 | - | - | 0 | 0 | 0 |
| | | 未測定 | 0 | - | - | 0 | 0 | 0 |
| 大阪市 | 1 | 測定 | 0 | - | - | 0 | 0 | 0 |
| | | 未測定 | 1 | - | - | 0 | 0 | 1 |
| 堺市 | 0 | 測定 | 0 | - | - | 0 | 0 | 0 |
| | | 未測定 | 0 | - | - | 0 | 0 | 0 |
| 岸和田市 | 0 | 測定 | 0 | - | - | 0 | 0 | 0 |
| | | 未測定 | 0 | - | - | 0 | 0 | 0 |
| 豊中市 | 0 | 測定 | 0 | - | - | 0 | 0 | 0 |
| | | 未測定 | 0 | - | - | 0 | 0 | 0 |
| 池田市 | 0 | 測定 | 0 | - | - | 0 | 0 | 0 |
| | | 未測定 | 0 | - | - | 0 | 0 | 0 |
| 吹田市 | 0 | 測定 | 0 | - | - | 0 | 0 | 0 |
| | | 未測定 | 0 | - | - | 0 | 0 | 0 |
| 泉大津市 | 0 | 測定 | 0 | - | - | 0 | 0 | 0 |
| | | 未測定 | 0 | - | - | 0 | 0 | 0 |
| 高槻市 | 0 | 測定 | 0 | - | - | 0 | 0 | 0 |
| | | 未測定 | 0 | - | - | 0 | 0 | 0 |
| 貝塚市 | 0 | 測定 | 0 | - | - | 0 | 0 | 0 |
| | | 未測定 | 0 | - | - | 0 | 0 | 0 |
| 守口市 | 0 | 測定 | 0 | - | - | 0 | 0 | 0 |
| | | 未測定 | 0 | - | - | 0 | 0 | 0 |
| 枚方市 | 0 | 測定 | 0 | - | - | 0 | 0 | 0 |
| | | 未測定 | 0 | - | - | 0 | 0 | 0 |
| 茨木市 | 0 | 測定 | 0 | - | - | 0 | 0 | 0 |
| | | 未測定 | 0 | - | - | 0 | 0 | 0 |
| 八尾市 | 0 | 測定 | 0 | - | - | 0 | 0 | 0 |
| | | 未測定 | 0 | - | - | 0 | 0 | 0 |
| 泉佐野市 | 0 | 測定 | 0 | - | - | 0 | 0 | 0 |
| | | 未測定 | 0 | - | - | 0 | 0 | 0 |
| 富田林市 | 0 | 測定 | 0 | - | - | 0 | 0 | 0 |
| | | 未測定 | 0 | - | - | 0 | 0 | 0 |
| 寝屋川市 | 0 | 測定 | 0 | - | - | 0 | 0 | 0 |
| | | 未測定 | 0 | - | - | 0 | 0 | 0 |
| 河内長野市 | 0 | 測定 | 0 | - | - | 0 | 0 | 0 |
| | | 未測定 | 0 | - | - | 0 | 0 | 0 |
| 松原市 | 0 | 測定 | 0 | - | - | 0 | 0 | 0 |
| | | 未測定 | 0 | - | - | 0 | 0 | 0 |
| 大東市 | 0 | 測定 | 0 | - | - | 0 | 0 | 0 |
| | | 未測定 | 0 | - | - | 0 | 0 | 0 |
| 和泉市 | 0 | 測定 | 0 | - | - | 0 | 0 | 0 |
| | | 未測定 | 0 | - | - | 0 | 0 | 0 |
| 箕面市 | 0 | 測定 | 0 | - | - | 0 | 0 | 0 |
| | | 未測定 | 0 | - | - | 0 | 0 | 0 |
| 柏原市 | 0 | 測定 | 0 | - | - | 0 | 0 | 0 |
| | | 未測定 | 0 | - | - | 0 | 0 | 0 |
| 羽曳野市 | 0 | 測定 | 0 | - | - | 0 | 0 | 0 |
| | | 未測定 | 0 | - | - | 0 | 0 | 0 |
| 門真市 | 0 | 測定 | 0 | - | - | 0 | 0 | 0 |
| | | 未測定 | 0 | - | - | 0 | 0 | 0 |
| 摂津市 | 0 | 測定 | 0 | - | - | 0 | 0 | 0 |
| | | 未測定 | 0 | - | - | 0 | 0 | 0 |

| 行政対応 地方公共団体名 | 苦情件数 | 測定 未測定 | 件数 | 道路管理者に対する 要請 | 都道府県公安委員会に 対する要請 | 要請以外の道路管理者 に対する措置 | 要請以外の都道府県公 安委員会に対する措置 | 措置を行わなかった もの |
|-----------------|------|-----------|--------|-----------------|---------------------|----------------------|--------------------------|-----------------|
| 高石市 | 0 | 測定 未測定 | 0 0 | - - | - - | 0 0 | 0 0 | 0 0 |
| 藤井寺市 | 0 | 測定 未測定 | 0 0 | - - | - - | 0 0 | 0 0 | 0 0 |
| 東大阪市 | 0 | 測定 未測定 | 0 0 | - - | - - | 0 0 | 0 0 | 0 0 |
| 泉南市 | 0 | 測定 未測定 | 0 0 | - - | - - | 0 0 | 0 0 | 0 0 |
| 四條畷市 | 0 | 測定 未測定 | 0 0 | - - | - - | 0 0 | 0 0 | 0 0 |
| 交野市 | 0 | 測定 未測定 | 0 0 | - - | - - | 0 0 | 0 0 | 0 0 |
| 大阪狭山市 | 0 | 測定 未測定 | 0 0 | - - | - - | 0 0 | 0 0 | 0 0 |
| 阪南市 | 0 | 測定 未測定 | 0 0 | - - | - - | 0 0 | 0 0 | 0 0 |
| 大阪府小計 | 1 | 測定 未測定 | 0 1 | - - | - - | 0 0 | 0 0 | 0 1 |
| 兵庫県(市を除く) | 0 | 測定 未測定 | 0 0 | - - | - - | 0 0 | 0 0 | 0 0 |
| 神戸市 | 0 | 測定 未測定 | 0 0 | - - | - - | 0 0 | 0 0 | 0 0 |
| 姫路市 | 0 | 測定 未測定 | 0 0 | - - | - - | 0 0 | 0 0 | 0 0 |
| 尼崎市 | 0 | 測定 未測定 | 0 0 | - - | - - | 0 0 | 0 0 | 0 0 |
| 明石市 | 0 | 測定 未測定 | 0 0 | - - | - - | 0 0 | 0 0 | 0 0 |
| 西宮市 | 0 | 測定 未測定 | 0 0 | - - | - - | 0 0 | 0 0 | 0 0 |
| 洲本市 | 0 | 測定 未測定 | 0 0 | - - | - - | 0 0 | 0 0 | 0 0 |
| 芦屋市 | 0 | 測定 未測定 | 0 0 | - - | - - | 0 0 | 0 0 | 0 0 |
| 伊丹市 | 0 | 測定 未測定 | 0 0 | - - | - - | 0 0 | 0 0 | 0 0 |
| 相生市 | 0 | 測定 未測定 | 0 0 | - - | - - | 0 0 | 0 0 | 0 0 |
| 豊岡市 | 0 | 測定 未測定 | 0 0 | - - | - - | 0 0 | 0 0 | 0 0 |
| 加古川市 | 0 | 測定 未測定 | 0 0 | - - | - - | 0 0 | 0 0 | 0 0 |
| 赤穂市 | 0 | 測定 未測定 | 0 0 | - - | - - | 0 0 | 0 0 | 0 0 |
| 西脇市 | 0 | 測定 未測定 | 0 0 | - - | - - | 0 0 | 0 0 | 0 0 |
| 宝塚市 | 0 | 測定 未測定 | 0 0 | - - | - - | 0 0 | 0 0 | 0 0 |
| 三木市 | 0 | 測定 未測定 | 0 0 | - - | - - | 0 0 | 0 0 | 0 0 |
| 高砂市 | 0 | 測定 未測定 | 0 0 | - - | - - | 0 0 | 0 0 | 0 0 |
| 川西市 | 0 | 測定 未測定 | 0 0 | - - | - - | 0 0 | 0 0 | 0 0 |
| 小野市 | 0 | 測定 未測定 | 0 0 | - - | - - | 0 0 | 0 0 | 0 0 |
| 三田市 | 0 | 測定 未測定 | 0 0 | - - | - - | 0 0 | 0 0 | 0 0 |
| 加西市 | 0 | 測定 未測定 | 0 0 | - - | - - | 0 0 | 0 0 | 0 0 |
| 篠山市 | 0 | 測定 未測定 | 0 0 | - - | - - | 0 0 | 0 0 | 0 0 |
| 養父市 | 0 | 測定 未測定 | 0 0 | - - | - - | 0 0 | 0 0 | 0 0 |
| 丹波市 | 0 | 測定 未測定 | 0 0 | - - | - - | 0 0 | 0 0 | 0 0 |
| 南あわじ市 | 0 | 測定 未測定 | 0 0 | - - | - - | 0 0 | 0 0 | 0 0 |
| 朝来市 | 0 | 測定 未測定 | 0 0 | - - | - - | 0 0 | 0 0 | 0 0 |
| 淡路市 | 0 | 測定 未測定 | 0 0 | - - | - - | 0 0 | 0 0 | 0 0 |
| 宍粟市 | 0 | 測定 未測定 | 0 0 | - - | - - | 0 0 | 0 0 | 0 0 |
| 加東市 | 0 | 測定 未測定 | 0 0 | - - | - - | 0 0 | 0 0 | 0 0 |
| たつの市 | 0 | 測定 未測定 | 0 0 | - - | - - | 0 0 | 0 0 | 0 0 |
| 兵庫県小計 | 0 | 測定 未測定 | 0 0 | - - | - - | 0 0 | 0 0 | 0 0 |
| 奈良県(市を除く) | 0 | 測定 未測定 | 0 0 | - - | - - | 0 0 | 0 0 | 0 0 |
| 奈良市 | 0 | 測定 未測定 | 0 0 | - - | - - | 0 0 | 0 0 | 0 0 |
| 大和高田市 | 0 | 測定 未測定 | 0 0 | - - | - - | 0 0 | 0 0 | 0 0 |

| 行政対応 地方公共団体名 | 苦情件数 | 件数 | | 道路管理者に対する 要請 | 都道府県公安委員会に 対する要請 | 要請以外の道路管理者 に対する措置 | 要請以外の都道府県公 安委員会に対する措置 | 措置を行わなかった もの |
|-----------------|------|-----|-----|-----------------|---------------------|----------------------|--------------------------|-----------------|
| | | 測定 | 未測定 | | | | | |
| 大和郡山市 | 0 | 測定 | 0 | - | - | 0 | 0 | 0 |
| | | 未測定 | 0 | - | - | 0 | 0 | 0 |
| 天理市 | 0 | 測定 | 0 | - | - | 0 | 0 | 0 |
| | | 未測定 | 0 | - | - | 0 | 0 | 0 |
| 橿原市 | 0 | 測定 | 0 | - | - | 0 | 0 | 0 |
| | | 未測定 | 0 | - | - | 0 | 0 | 0 |
| 桜井市 | 0 | 測定 | 0 | - | - | 0 | 0 | 0 |
| | | 未測定 | 0 | - | - | 0 | 0 | 0 |
| 五條市 | 0 | 測定 | 0 | - | - | 0 | 0 | 0 |
| | | 未測定 | 0 | - | - | 0 | 0 | 0 |
| 御所市 | 0 | 測定 | 0 | - | - | 0 | 0 | 0 |
| | | 未測定 | 0 | - | - | 0 | 0 | 0 |
| 生駒市 | 0 | 測定 | 0 | - | - | 0 | 0 | 0 |
| | | 未測定 | 0 | - | - | 0 | 0 | 0 |
| 香芝市 | 0 | 測定 | 0 | - | - | 0 | 0 | 0 |
| | | 未測定 | 0 | - | - | 0 | 0 | 0 |
| 葛城市 | 0 | 測定 | 0 | - | - | 0 | 0 | 0 |
| | | 未測定 | 0 | - | - | 0 | 0 | 0 |
| 宇陀市 | 0 | 測定 | 0 | - | - | 0 | 0 | 0 |
| | | 未測定 | 0 | - | - | 0 | 0 | 0 |
| 奈良県小計 | 0 | 測定 | 0 | - | - | 0 | 0 | 0 |
| | | 未測定 | 0 | - | - | 0 | 0 | 0 |
| 和歌山県(市を除く) | 0 | 測定 | 0 | - | - | 0 | 0 | 0 |
| | | 未測定 | 0 | - | - | 0 | 0 | 0 |
| 和歌山市 | 0 | 測定 | 0 | - | - | 0 | 0 | 0 |
| | | 未測定 | 0 | - | - | 0 | 0 | 0 |
| 海南市 | 0 | 測定 | 0 | - | - | 0 | 0 | 0 |
| | | 未測定 | 0 | - | - | 0 | 0 | 0 |
| 橋本市 | 0 | 測定 | 0 | - | - | 0 | 0 | 0 |
| | | 未測定 | 0 | - | - | 0 | 0 | 0 |
| 有田市 | 0 | 測定 | 0 | - | - | 0 | 0 | 0 |
| | | 未測定 | 0 | - | - | 0 | 0 | 0 |
| 御坊市 | 0 | 測定 | 0 | - | - | 0 | 0 | 0 |
| | | 未測定 | 0 | - | - | 0 | 0 | 0 |
| 田辺市 | 0 | 測定 | 0 | - | - | 0 | 0 | 0 |
| | | 未測定 | 0 | - | - | 0 | 0 | 0 |
| 新宮市 | 0 | 測定 | 0 | - | - | 0 | 0 | 0 |
| | | 未測定 | 0 | - | - | 0 | 0 | 0 |
| 紀の川市 | 0 | 測定 | 0 | - | - | 0 | 0 | 0 |
| | | 未測定 | 0 | - | - | 0 | 0 | 0 |
| 岩出市 | 0 | 測定 | 0 | - | - | 0 | 0 | 0 |
| | | 未測定 | 0 | - | - | 0 | 0 | 0 |
| 和歌山県小計 | 0 | 測定 | 0 | - | - | 0 | 0 | 0 |
| | | 未測定 | 0 | - | - | 0 | 0 | 0 |
| 鳥取県(市を除く) | 0 | 測定 | 0 | - | - | 0 | 0 | 0 |
| | | 未測定 | 0 | - | - | 0 | 0 | 0 |
| 鳥取市 | 0 | 測定 | 0 | - | - | 0 | 0 | 0 |
| | | 未測定 | 0 | - | - | 0 | 0 | 0 |
| 米子市 | 1 | 測定 | 0 | - | - | 0 | 0 | 0 |
| | | 未測定 | 1 | - | - | 0 | 0 | 1 |
| 倉吉市 | 0 | 測定 | 0 | - | - | 0 | 0 | 0 |
| | | 未測定 | 0 | - | - | 0 | 0 | 0 |
| 境港市 | 0 | 測定 | 0 | - | - | 0 | 0 | 0 |
| | | 未測定 | 0 | - | - | 0 | 0 | 0 |
| 鳥取県小計 | 1 | 測定 | 0 | - | - | 0 | 0 | 0 |
| | | 未測定 | 1 | - | - | 0 | 0 | 1 |
| 島根県(市を除く) | 0 | 測定 | 0 | - | - | 0 | 0 | 0 |
| | | 未測定 | 0 | - | - | 0 | 0 | 0 |
| 松江市 | 0 | 測定 | 0 | - | - | 0 | 0 | 0 |
| | | 未測定 | 0 | - | - | 0 | 0 | 0 |
| 浜田市 | 0 | 測定 | 0 | - | - | 0 | 0 | 0 |
| | | 未測定 | 0 | - | - | 0 | 0 | 0 |
| 出雲市 | 0 | 測定 | 0 | - | - | 0 | 0 | 0 |
| | | 未測定 | 0 | - | - | 0 | 0 | 0 |
| 益田市 | 0 | 測定 | 0 | - | - | 0 | 0 | 0 |
| | | 未測定 | 0 | - | - | 0 | 0 | 0 |
| 大田市 | 0 | 測定 | 0 | - | - | 0 | 0 | 0 |
| | | 未測定 | 0 | - | - | 0 | 0 | 0 |
| 安来市 | 0 | 測定 | 0 | - | - | 0 | 0 | 0 |
| | | 未測定 | 0 | - | - | 0 | 0 | 0 |
| 江津市 | 0 | 測定 | 0 | - | - | 0 | 0 | 0 |
| | | 未測定 | 0 | - | - | 0 | 0 | 0 |
| 雲南市 | 0 | 測定 | 0 | - | - | 0 | 0 | 0 |
| | | 未測定 | 0 | - | - | 0 | 0 | 0 |
| 島根県小計 | 0 | 測定 | 0 | - | - | 0 | 0 | 0 |
| | | 未測定 | 0 | - | - | 0 | 0 | 0 |
| 岡山県(市を除く) | 0 | 測定 | 0 | - | - | 0 | 0 | 0 |
| | | 未測定 | 0 | - | - | 0 | 0 | 0 |
| 岡山市 | 0 | 測定 | 0 | - | - | 0 | 0 | 0 |
| | | 未測定 | 0 | - | - | 0 | 0 | 0 |
| 倉敷市 | 0 | 測定 | 0 | - | - | 0 | 0 | 0 |
| | | 未測定 | 0 | - | - | 0 | 0 | 0 |
| 津山市 | 0 | 測定 | 0 | - | - | 0 | 0 | 0 |
| | | 未測定 | 0 | - | - | 0 | 0 | 0 |
| 玉野市 | 0 | 測定 | 0 | - | - | 0 | 0 | 0 |
| | | 未測定 | 0 | - | - | 0 | 0 | 0 |

| 行政対応 地方公共団体名 | 苦情件数 | 測定 未測定 | 件数 | 道路管理者に対する 要請 | 都道府県公安委員会に 対する要請 | 要請以外の道路管理者 に対する措置 | 要請以外の都道府県公 安委員会に対する措置 | 措置を行わなかった もの |
|-----------------|------|-----------|--------|-----------------|---------------------|----------------------|--------------------------|-----------------|
| 笠岡市 | 0 | 測定 未測定 | 0 0 | - - | - - | 0 0 | 0 0 | 0 0 |
| 井原市 | 0 | 測定 未測定 | 0 0 | - - | - - | 0 0 | 0 0 | 0 0 |
| 総社市 | 0 | 測定 未測定 | 0 0 | - - | - - | 0 0 | 0 0 | 0 0 |
| 高梁市 | 0 | 測定 未測定 | 0 0 | - - | - - | 0 0 | 0 0 | 0 0 |
| 新見市 | 0 | 測定 未測定 | 0 0 | - - | - - | 0 0 | 0 0 | 0 0 |
| 備前市 | 0 | 測定 未測定 | 0 0 | - - | - - | 0 0 | 0 0 | 0 0 |
| 瀬戸内市 | 0 | 測定 未測定 | 0 0 | - - | - - | 0 0 | 0 0 | 0 0 |
| 赤磐市 | 0 | 測定 未測定 | 0 0 | - - | - - | 0 0 | 0 0 | 0 0 |
| 真庭市 | 0 | 測定 未測定 | 0 0 | - - | - - | 0 0 | 0 0 | 0 0 |
| 美作市 | 0 | 測定 未測定 | 0 0 | - - | - - | 0 0 | 0 0 | 0 0 |
| 浅口市 | 0 | 測定 未測定 | 0 0 | - - | - - | 0 0 | 0 0 | 0 0 |
| 岡山県小計 | 0 | 測定 未測定 | 0 0 | - - | - - | 0 0 | 0 0 | 0 0 |
| 広島県(市を除く) | 0 | 測定 未測定 | 0 0 | - - | - - | 0 0 | 0 0 | 0 0 |
| 広島市 | 0 | 測定 未測定 | 0 0 | - - | - - | 0 0 | 0 0 | 0 0 |
| 呉市 | 0 | 測定 未測定 | 0 0 | - - | - - | 0 0 | 0 0 | 0 0 |
| 竹原市 | 0 | 測定 未測定 | 0 0 | - - | - - | 0 0 | 0 0 | 0 0 |
| 三原市 | 0 | 測定 未測定 | 0 0 | - - | - - | 0 0 | 0 0 | 0 0 |
| 尾道市 | 0 | 測定 未測定 | 0 0 | - - | - - | 0 0 | 0 0 | 0 0 |
| 福山市 | 0 | 測定 未測定 | 0 0 | - - | - - | 0 0 | 0 0 | 0 0 |
| 府中市 | 0 | 測定 未測定 | 0 0 | - - | - - | 0 0 | 0 0 | 0 0 |
| 三次市 | 0 | 測定 未測定 | 0 0 | - - | - - | 0 0 | 0 0 | 0 0 |
| 庄原市 | 0 | 測定 未測定 | 0 0 | - - | - - | 0 0 | 0 0 | 0 0 |
| 大竹市 | 0 | 測定 未測定 | 0 0 | - - | - - | 0 0 | 0 0 | 0 0 |
| 東広島市 | 0 | 測定 未測定 | 0 0 | - - | - - | 0 0 | 0 0 | 0 0 |
| 廿日市市 | 0 | 測定 未測定 | 0 0 | - - | - - | 0 0 | 0 0 | 0 0 |
| 安芸高田市 | 0 | 測定 未測定 | 0 0 | - - | - - | 0 0 | 0 0 | 0 0 |
| 江田島市 | 0 | 測定 未測定 | 0 0 | - - | - - | 0 0 | 0 0 | 0 0 |
| 広島県小計 | 0 | 測定 未測定 | 0 0 | - - | - - | 0 0 | 0 0 | 0 0 |
| 山口県(市を除く) | 0 | 測定 未測定 | 0 0 | - - | - - | 0 0 | 0 0 | 0 0 |
| 下関市 | 0 | 測定 未測定 | 0 0 | - - | - - | 0 0 | 0 0 | 0 0 |
| 宇部市 | 0 | 測定 未測定 | 0 0 | - - | - - | 0 0 | 0 0 | 0 0 |
| 山口市 | 0 | 測定 未測定 | 0 0 | - - | - - | 0 0 | 0 0 | 0 0 |
| 萩市 | 0 | 測定 未測定 | 0 0 | - - | - - | 0 0 | 0 0 | 0 0 |
| 防府市 | 1 | 測定 未測定 | 0 1 | - - | - - | 0 1 | 0 0 | 0 0 |
| 下松市 | 0 | 測定 未測定 | 0 0 | - - | - - | 0 0 | 0 0 | 0 0 |
| 岩国市 | 0 | 測定 未測定 | 0 0 | - - | - - | 0 0 | 0 0 | 0 0 |
| 光市 | 0 | 測定 未測定 | 0 0 | - - | - - | 0 0 | 0 0 | 0 0 |
| 長門市 | 0 | 測定 未測定 | 0 0 | - - | - - | 0 0 | 0 0 | 0 0 |
| 柳井市 | 0 | 測定 未測定 | 0 0 | - - | - - | 0 0 | 0 0 | 0 0 |
| 美祿市 | 0 | 測定 未測定 | 0 0 | - - | - - | 0 0 | 0 0 | 0 0 |
| 周南市 | 0 | 測定 未測定 | 0 0 | - - | - - | 0 0 | 0 0 | 0 0 |
| 山陽小野田市 | 0 | 測定 未測定 | 0 0 | - - | - - | 0 0 | 0 0 | 0 0 |
| 山口県小計 | 1 | 測定 未測定 | 0 1 | - - | - - | 0 1 | 0 0 | 0 0 |

| 行政対応 地方公共団体名 | 苦情件数 | 件数 | | 道路管理者に対する 要請 | 都道府県公安委員会に 対する要請 | 要請以外の道路管理者 に対する措置 | 要請以外の都道府県公 安委員会に対する措置 | 措置を行わなかった もの |
|-----------------|------|-----|-----|-----------------|---------------------|----------------------|--------------------------|-----------------|
| | | 測定 | 未測定 | | | | | |
| 徳島県(市を除く) | 0 | 測定 | 0 | - | - | 0 | 0 | 0 |
| | | 未測定 | 0 | - | - | 0 | 0 | 0 |
| 徳島市 | 0 | 測定 | 0 | - | - | 0 | 0 | 0 |
| | | 未測定 | 0 | - | - | 0 | 0 | 0 |
| 鳴門市 | 0 | 測定 | 0 | - | - | 0 | 0 | 0 |
| | | 未測定 | 0 | - | - | 0 | 0 | 0 |
| 小松島市 | 0 | 測定 | 0 | - | - | 0 | 0 | 0 |
| | | 未測定 | 0 | - | - | 0 | 0 | 0 |
| 阿南市 | 0 | 測定 | 0 | - | - | 0 | 0 | 0 |
| | | 未測定 | 0 | - | - | 0 | 0 | 0 |
| 吉野川市 | 0 | 測定 | 0 | - | - | 0 | 0 | 0 |
| | | 未測定 | 0 | - | - | 0 | 0 | 0 |
| 阿波市 | 0 | 測定 | 0 | - | - | 0 | 0 | 0 |
| | | 未測定 | 0 | - | - | 0 | 0 | 0 |
| 美馬市 | 0 | 測定 | 0 | - | - | 0 | 0 | 0 |
| | | 未測定 | 0 | - | - | 0 | 0 | 0 |
| 三好市 | 0 | 測定 | 0 | - | - | 0 | 0 | 0 |
| | | 未測定 | 0 | - | - | 0 | 0 | 0 |
| 徳島県小計 | 0 | 測定 | 0 | - | - | 0 | 0 | 0 |
| | | 未測定 | 0 | - | - | 0 | 0 | 0 |
| 香川県(市を除く) | 0 | 測定 | 0 | - | - | 0 | 0 | 0 |
| | | 未測定 | 0 | - | - | 0 | 0 | 0 |
| 高松市 | 0 | 測定 | 0 | - | - | 0 | 0 | 0 |
| | | 未測定 | 0 | - | - | 0 | 0 | 0 |
| 丸亀市 | 0 | 測定 | 0 | - | - | 0 | 0 | 0 |
| | | 未測定 | 0 | - | - | 0 | 0 | 0 |
| 坂出市 | 0 | 測定 | 0 | - | - | 0 | 0 | 0 |
| | | 未測定 | 0 | - | - | 0 | 0 | 0 |
| 善通寺市 | 0 | 測定 | 0 | - | - | 0 | 0 | 0 |
| | | 未測定 | 0 | - | - | 0 | 0 | 0 |
| 観音寺市 | 0 | 測定 | 0 | - | - | 0 | 0 | 0 |
| | | 未測定 | 0 | - | - | 0 | 0 | 0 |
| さぬき市 | 0 | 測定 | 0 | - | - | 0 | 0 | 0 |
| | | 未測定 | 0 | - | - | 0 | 0 | 0 |
| 東かがわ市 | 0 | 測定 | 0 | - | - | 0 | 0 | 0 |
| | | 未測定 | 0 | - | - | 0 | 0 | 0 |
| 三豊市 | 0 | 測定 | 0 | - | - | 0 | 0 | 0 |
| | | 未測定 | 0 | - | - | 0 | 0 | 0 |
| 香川県小計 | 0 | 測定 | 0 | - | - | 0 | 0 | 0 |
| | | 未測定 | 0 | - | - | 0 | 0 | 0 |
| 愛媛県(市を除く) | 0 | 測定 | 0 | - | - | 0 | 0 | 0 |
| | | 未測定 | 0 | - | - | 0 | 0 | 0 |
| 松山市 | 0 | 測定 | 0 | - | - | 0 | 0 | 0 |
| | | 未測定 | 0 | - | - | 0 | 0 | 0 |
| 今治市 | 0 | 測定 | 0 | - | - | 0 | 0 | 0 |
| | | 未測定 | 0 | - | - | 0 | 0 | 0 |
| 宇和島市 | 0 | 測定 | 0 | - | - | 0 | 0 | 0 |
| | | 未測定 | 0 | - | - | 0 | 0 | 0 |
| 八幡浜市 | 0 | 測定 | 0 | - | - | 0 | 0 | 0 |
| | | 未測定 | 0 | - | - | 0 | 0 | 0 |
| 新居浜市 | 0 | 測定 | 0 | - | - | 0 | 0 | 0 |
| | | 未測定 | 0 | - | - | 0 | 0 | 0 |
| 西条市 | 0 | 測定 | 0 | - | - | 0 | 0 | 0 |
| | | 未測定 | 0 | - | - | 0 | 0 | 0 |
| 大洲市 | 0 | 測定 | 0 | - | - | 0 | 0 | 0 |
| | | 未測定 | 0 | - | - | 0 | 0 | 0 |
| 伊予市 | 0 | 測定 | 0 | - | - | 0 | 0 | 0 |
| | | 未測定 | 0 | - | - | 0 | 0 | 0 |
| 四国中央市 | 0 | 測定 | 0 | - | - | 0 | 0 | 0 |
| | | 未測定 | 0 | - | - | 0 | 0 | 0 |
| 西予市 | 0 | 測定 | 0 | - | - | 0 | 0 | 0 |
| | | 未測定 | 0 | - | - | 0 | 0 | 0 |
| 東温市 | 0 | 測定 | 0 | - | - | 0 | 0 | 0 |
| | | 未測定 | 0 | - | - | 0 | 0 | 0 |
| 愛媛県小計 | 0 | 測定 | 0 | - | - | 0 | 0 | 0 |
| | | 未測定 | 0 | - | - | 0 | 0 | 0 |
| 高知県(市を除く) | 1 | 測定 | 0 | - | - | 0 | 0 | 0 |
| | | 未測定 | 1 | - | - | 0 | 0 | 1 |
| 高知市 | 0 | 測定 | 0 | - | - | 0 | 0 | 0 |
| | | 未測定 | 0 | - | - | 0 | 0 | 0 |
| 室戸市 | 0 | 測定 | 0 | - | - | 0 | 0 | 0 |
| | | 未測定 | 0 | - | - | 0 | 0 | 0 |
| 安芸市 | 1 | 測定 | 0 | - | - | 0 | 0 | 0 |
| | | 未測定 | 1 | - | - | 0 | 0 | 1 |
| 南国市 | 0 | 測定 | 0 | - | - | 0 | 0 | 0 |
| | | 未測定 | 0 | - | - | 0 | 0 | 0 |
| 土佐市 | 0 | 測定 | 0 | - | - | 0 | 0 | 0 |
| | | 未測定 | 0 | - | - | 0 | 0 | 0 |
| 須崎市 | 0 | 測定 | 0 | - | - | 0 | 0 | 0 |
| | | 未測定 | 0 | - | - | 0 | 0 | 0 |
| 宿毛市 | 0 | 測定 | 0 | - | - | 0 | 0 | 0 |
| | | 未測定 | 0 | - | - | 0 | 0 | 0 |
| 土佐清水市 | 0 | 測定 | 0 | - | - | 0 | 0 | 0 |
| | | 未測定 | 0 | - | - | 0 | 0 | 0 |
| 四万十市 | 0 | 測定 | 0 | - | - | 0 | 0 | 0 |
| | | 未測定 | 0 | - | - | 0 | 0 | 0 |

| 行政対応 地方公共団体名 | 苦情件数 | 測定 未測定 | 件数 | 道路管理者に対する 要請 | 都道府県公安委員会に 対する要請 | 要請以外の道路管理者 に対する措置 | 要請以外の都道府県公 安委員会に対する措置 | 措置を行わなかった もの |
|-----------------|------|-----------|--------|-----------------|---------------------|----------------------|--------------------------|-----------------|
| 香南市 | 0 | 測定 未測定 | 0 0 | - - | - - | 0 0 | 0 0 | 0 0 |
| 香美市 | 0 | 測定 未測定 | 0 0 | - - | - - | 0 0 | 0 0 | 0 0 |
| 高知県小計 | 2 | 測定 未測定 | 0 2 | - - | - - | 0 0 | 0 0 | 0 2 |
| 福岡県(市を除く) | 0 | 測定 未測定 | 0 0 | - - | - - | 0 0 | 0 0 | 0 0 |
| 北九州市 | 0 | 測定 未測定 | 0 0 | - - | - - | 0 0 | 0 0 | 0 0 |
| 福岡市 | 0 | 測定 未測定 | 0 0 | - - | - - | 0 0 | 0 0 | 0 0 |
| 大牟田市 | 0 | 測定 未測定 | 0 0 | - - | - - | 0 0 | 0 0 | 0 0 |
| 久留米市 | 0 | 測定 未測定 | 0 0 | - - | - - | 0 0 | 0 0 | 0 0 |
| 直方市 | 0 | 測定 未測定 | 0 0 | - - | - - | 0 0 | 0 0 | 0 0 |
| 飯塚市 | 0 | 測定 未測定 | 0 0 | - - | - - | 0 0 | 0 0 | 0 0 |
| 田川市 | 0 | 測定 未測定 | 0 0 | - - | - - | 0 0 | 0 0 | 0 0 |
| 柳川市 | 0 | 測定 未測定 | 0 0 | - - | - - | 0 0 | 0 0 | 0 0 |
| 八女市 | 0 | 測定 未測定 | 0 0 | - - | - - | 0 0 | 0 0 | 0 0 |
| 筑後市 | 0 | 測定 未測定 | 0 0 | - - | - - | 0 0 | 0 0 | 0 0 |
| 大川市 | 0 | 測定 未測定 | 0 0 | - - | - - | 0 0 | 0 0 | 0 0 |
| 行橋市 | 0 | 測定 未測定 | 0 0 | - - | - - | 0 0 | 0 0 | 0 0 |
| 豊前市 | 0 | 測定 未測定 | 0 0 | - - | - - | 0 0 | 0 0 | 0 0 |
| 中間市 | 0 | 測定 未測定 | 0 0 | - - | - - | 0 0 | 0 0 | 0 0 |
| 小郡市 | 0 | 測定 未測定 | 0 0 | - - | - - | 0 0 | 0 0 | 0 0 |
| 筑紫野市 | 0 | 測定 未測定 | 0 0 | - - | - - | 0 0 | 0 0 | 0 0 |
| 春日市 | 0 | 測定 未測定 | 0 0 | - - | - - | 0 0 | 0 0 | 0 0 |
| 大野城市 | 0 | 測定 未測定 | 0 0 | - - | - - | 0 0 | 0 0 | 0 0 |
| 宗像市 | 0 | 測定 未測定 | 0 0 | - - | - - | 0 0 | 0 0 | 0 0 |
| 太宰府市 | 0 | 測定 未測定 | 0 0 | - - | - - | 0 0 | 0 0 | 0 0 |
| 古賀市 | 0 | 測定 未測定 | 0 0 | - - | - - | 0 0 | 0 0 | 0 0 |
| 福津市 | 0 | 測定 未測定 | 0 0 | - - | - - | 0 0 | 0 0 | 0 0 |
| うきは市 | 0 | 測定 未測定 | 0 0 | - - | - - | 0 0 | 0 0 | 0 0 |
| 宮若市 | 0 | 測定 未測定 | 0 0 | - - | - - | 0 0 | 0 0 | 0 0 |
| 嘉麻市 | 0 | 測定 未測定 | 0 0 | - - | - - | 0 0 | 0 0 | 0 0 |
| 朝倉市 | 0 | 測定 未測定 | 0 0 | - - | - - | 0 0 | 0 0 | 0 0 |
| みやま市 | 0 | 測定 未測定 | 0 0 | - - | - - | 0 0 | 0 0 | 0 0 |
| 糸島市 | 0 | 測定 未測定 | 0 0 | - - | - - | 0 0 | 0 0 | 0 0 |
| 那珂川市 | 0 | 測定 未測定 | 0 0 | - - | - - | 0 0 | 0 0 | 0 0 |
| 福岡県小計 | 0 | 測定 未測定 | 0 0 | - - | - - | 0 0 | 0 0 | 0 0 |
| 佐賀県(市を除く) | 0 | 測定 未測定 | 0 0 | - - | - - | 0 0 | 0 0 | 0 0 |
| 佐賀市 | 0 | 測定 未測定 | 0 0 | - - | - - | 0 0 | 0 0 | 0 0 |
| 唐津市 | 0 | 測定 未測定 | 0 0 | - - | - - | 0 0 | 0 0 | 0 0 |
| 鳥栖市 | 0 | 測定 未測定 | 0 0 | - - | - - | 0 0 | 0 0 | 0 0 |
| 多久市 | 0 | 測定 未測定 | 0 0 | - - | - - | 0 0 | 0 0 | 0 0 |
| 伊万里市 | 0 | 測定 未測定 | 0 0 | - - | - - | 0 0 | 0 0 | 0 0 |
| 武雄市 | 0 | 測定 未測定 | 0 0 | - - | - - | 0 0 | 0 0 | 0 0 |
| 鹿島市 | 0 | 測定 未測定 | 0 0 | - - | - - | 0 0 | 0 0 | 0 0 |
| 小城市 | 0 | 測定 未測定 | 0 0 | - - | - - | 0 0 | 0 0 | 0 0 |

| 行政対応 地方公共団体名 | 苦情件数 | 測定 未測定 | 件数 | 道路管理者に対する 要請 | 都道府県公安委員会に 対する要請 | 要請以外の道路管理者 に対する措置 | 要請以外の都道府県公 安委員会に対する措置 | 措置を行わなかった もの |
|-----------------|------|-----------|--------|-----------------|---------------------|----------------------|--------------------------|-----------------|
| 嬉野市 | 0 | 測定 未測定 | 0 0 | - - | - - | 0 0 | 0 0 | 0 0 |
| 神埼市 | 0 | 測定 未測定 | 0 0 | - - | - - | 0 0 | 0 0 | 0 0 |
| 佐賀県小計 | 0 | 測定 未測定 | 0 0 | - - | - - | 0 0 | 0 0 | 0 0 |
| 長崎県(市を除く) | 0 | 測定 未測定 | 0 0 | - - | - - | 0 0 | 0 0 | 0 0 |
| 長崎市 | 1 | 測定 未測定 | 1 0 | - - | - - | 1 0 | 0 0 | 0 0 |
| 佐世保市 | 0 | 測定 未測定 | 0 0 | - - | - - | 0 0 | 0 0 | 0 0 |
| 島原市 | 0 | 測定 未測定 | 0 0 | - - | - - | 0 0 | 0 0 | 0 0 |
| 諫早市 | 0 | 測定 未測定 | 0 0 | - - | - - | 0 0 | 0 0 | 0 0 |
| 大村市 | 0 | 測定 未測定 | 0 0 | - - | - - | 0 0 | 0 0 | 0 0 |
| 平戸市 | 0 | 測定 未測定 | 0 0 | - - | - - | 0 0 | 0 0 | 0 0 |
| 松浦市 | 0 | 測定 未測定 | 0 0 | - - | - - | 0 0 | 0 0 | 0 0 |
| 対馬市 | 0 | 測定 未測定 | 0 0 | - - | - - | 0 0 | 0 0 | 0 0 |
| 壱岐市 | 0 | 測定 未測定 | 0 0 | - - | - - | 0 0 | 0 0 | 0 0 |
| 五島市 | 0 | 測定 未測定 | 0 0 | - - | - - | 0 0 | 0 0 | 0 0 |
| 西海市 | 0 | 測定 未測定 | 0 0 | - - | - - | 0 0 | 0 0 | 0 0 |
| 雲仙市 | 0 | 測定 未測定 | 0 0 | - - | - - | 0 0 | 0 0 | 0 0 |
| 南島原市 | 0 | 測定 未測定 | 0 0 | - - | - - | 0 0 | 0 0 | 0 0 |
| 長崎県小計 | 1 | 測定 未測定 | 1 0 | - - | - - | 1 0 | 0 0 | 0 0 |
| 熊本県(市を除く) | 0 | 測定 未測定 | 0 0 | - - | - - | 0 0 | 0 0 | 0 0 |
| 熊本市 | 0 | 測定 未測定 | 0 0 | - - | - - | 0 0 | 0 0 | 0 0 |
| 八代市 | 0 | 測定 未測定 | 0 0 | - - | - - | 0 0 | 0 0 | 0 0 |
| 人吉市 | 0 | 測定 未測定 | 0 0 | - - | - - | 0 0 | 0 0 | 0 0 |
| 荒尾市 | 0 | 測定 未測定 | 0 0 | - - | - - | 0 0 | 0 0 | 0 0 |
| 水俣市 | 0 | 測定 未測定 | 0 0 | - - | - - | 0 0 | 0 0 | 0 0 |
| 玉名市 | 0 | 測定 未測定 | 0 0 | - - | - - | 0 0 | 0 0 | 0 0 |
| 山鹿市 | 0 | 測定 未測定 | 0 0 | - - | - - | 0 0 | 0 0 | 0 0 |
| 菊池市 | 0 | 測定 未測定 | 0 0 | - - | - - | 0 0 | 0 0 | 0 0 |
| 宇土市 | 0 | 測定 未測定 | 0 0 | - - | - - | 0 0 | 0 0 | 0 0 |
| 上天草市 | 0 | 測定 未測定 | 0 0 | - - | - - | 0 0 | 0 0 | 0 0 |
| 宇城市 | 0 | 測定 未測定 | 0 0 | - - | - - | 0 0 | 0 0 | 0 0 |
| 阿蘇市 | 0 | 測定 未測定 | 0 0 | - - | - - | 0 0 | 0 0 | 0 0 |
| 天草市 | 0 | 測定 未測定 | 0 0 | - - | - - | 0 0 | 0 0 | 0 0 |
| 合志市 | 0 | 測定 未測定 | 0 0 | - - | - - | 0 0 | 0 0 | 0 0 |
| 熊本県小計 | 0 | 測定 未測定 | 0 0 | - - | - - | 0 0 | 0 0 | 0 0 |
| 大分県(市を除く) | 0 | 測定 未測定 | 0 0 | - - | - - | 0 0 | 0 0 | 0 0 |
| 大分市 | 1 | 測定 未測定 | 1 1 | - - | - - | 0 0 | 0 0 | 0 1 |
| 別府市 | 0 | 測定 未測定 | 0 0 | - - | - - | 0 0 | 0 0 | 0 0 |
| 中津市 | 0 | 測定 未測定 | 0 0 | - - | - - | 0 0 | 0 0 | 0 0 |
| 日田市 | 0 | 測定 未測定 | 0 0 | - - | - - | 0 0 | 0 0 | 0 0 |
| 佐伯市 | 0 | 測定 未測定 | 0 0 | - - | - - | 0 0 | 0 0 | 0 0 |
| 臼杵市 | 0 | 測定 未測定 | 0 0 | - - | - - | 0 0 | 0 0 | 0 0 |
| 津久見市 | 0 | 測定 未測定 | 0 0 | - - | - - | 0 0 | 0 0 | 0 0 |
| 竹田市 | 0 | 測定 未測定 | 0 0 | - - | - - | 0 0 | 0 0 | 0 0 |

| 行政対応 地方公共団体名 | 苦情件数 | 測定 未測定 | 件数 | 道路管理者に対する 要請 | 都道府県公安委員会に 対する要請 | 要請以外の道路管理者 に対する措置 | 要請以外の都道府県公 安委員会に対する措置 | 措置を行わなかった もの |
|-----------------|------|-----------|--------|-----------------|---------------------|----------------------|--------------------------|-----------------|
| 豊後高田市 | 0 | 測定 未測定 | 0 0 | - - | - - | 0 0 | 0 0 | 0 0 |
| 杵築市 | 0 | 測定 未測定 | 0 0 | - - | - - | 0 0 | 0 0 | 0 0 |
| 宇佐市 | 0 | 測定 未測定 | 0 0 | - - | - - | 0 0 | 0 0 | 0 0 |
| 豊後大野市 | 0 | 測定 未測定 | 0 0 | - - | - - | 0 0 | 0 0 | 0 0 |
| 由布市 | 0 | 測定 未測定 | 0 0 | - - | - - | 0 0 | 0 0 | 0 0 |
| 国東市 | 0 | 測定 未測定 | 0 0 | - - | - - | 0 0 | 0 0 | 0 0 |
| 大分県小計 | 1 | 測定 未測定 | 0 1 | - - | - - | 0 0 | 0 0 | 0 1 |
| 宮崎県(市を除く) | 0 | 測定 未測定 | 0 0 | - - | - - | 0 0 | 0 0 | 0 0 |
| 宮崎市 | 0 | 測定 未測定 | 0 0 | - - | - - | 0 0 | 0 0 | 0 0 |
| 都城市 | 0 | 測定 未測定 | 0 0 | - - | - - | 0 0 | 0 0 | 0 0 |
| 延岡市 | 0 | 測定 未測定 | 0 0 | - - | - - | 0 0 | 0 0 | 0 0 |
| 日南市 | 0 | 測定 未測定 | 0 0 | - - | - - | 0 0 | 0 0 | 0 0 |
| 小林市 | 0 | 測定 未測定 | 0 0 | - - | - - | 0 0 | 0 0 | 0 0 |
| 日向市 | 0 | 測定 未測定 | 0 0 | - - | - - | 0 0 | 0 0 | 0 0 |
| 串間市 | 0 | 測定 未測定 | 0 0 | - - | - - | 0 0 | 0 0 | 0 0 |
| 西都市 | 0 | 測定 未測定 | 0 0 | - - | - - | 0 0 | 0 0 | 0 0 |
| えびの市 | 0 | 測定 未測定 | 0 0 | - - | - - | 0 0 | 0 0 | 0 0 |
| 宮崎県小計 | 0 | 測定 未測定 | 0 0 | - - | - - | 0 0 | 0 0 | 0 0 |
| 鹿児島県(市を除く) | 0 | 測定 未測定 | 0 0 | - - | - - | 0 0 | 0 0 | 0 0 |
| 鹿児島市 | 0 | 測定 未測定 | 0 0 | - - | - - | 0 0 | 0 0 | 0 0 |
| 鹿屋市 | 0 | 測定 未測定 | 0 0 | - - | - - | 0 0 | 0 0 | 0 0 |
| 枕崎市 | 0 | 測定 未測定 | 0 0 | - - | - - | 0 0 | 0 0 | 0 0 |
| 阿久根市 | 0 | 測定 未測定 | 0 0 | - - | - - | 0 0 | 0 0 | 0 0 |
| 出水市 | 0 | 測定 未測定 | 0 0 | - - | - - | 0 0 | 0 0 | 0 0 |
| 指宿市 | 0 | 測定 未測定 | 0 0 | - - | - - | 0 0 | 0 0 | 0 0 |
| 西之表市 | 0 | 測定 未測定 | 0 0 | - - | - - | 0 0 | 0 0 | 0 0 |
| 垂水市 | 0 | 測定 未測定 | 0 0 | - - | - - | 0 0 | 0 0 | 0 0 |
| 薩摩川内市 | 1 | 測定 未測定 | 0 1 | - - | - - | 0 0 | 0 0 | 0 1 |
| 日置市 | 0 | 測定 未測定 | 0 0 | - - | - - | 0 0 | 0 0 | 0 0 |
| 曾於市 | 0 | 測定 未測定 | 0 0 | - - | - - | 0 0 | 0 0 | 0 0 |
| 霧島市 | 0 | 測定 未測定 | 0 0 | - - | - - | 0 0 | 0 0 | 0 0 |
| いちき串木野市 | 0 | 測定 未測定 | 0 0 | - - | - - | 0 0 | 0 0 | 0 0 |
| 南さつま市 | 0 | 測定 未測定 | 0 0 | - - | - - | 0 0 | 0 0 | 0 0 |
| 志布志市 | 0 | 測定 未測定 | 0 0 | - - | - - | 0 0 | 0 0 | 0 0 |
| 奄美市 | 0 | 測定 未測定 | 0 0 | - - | - - | 0 0 | 0 0 | 0 0 |
| 南九州市 | 0 | 測定 未測定 | 0 0 | - - | - - | 0 0 | 0 0 | 0 0 |
| 伊佐市 | 0 | 測定 未測定 | 0 0 | - - | - - | 0 0 | 0 0 | 0 0 |
| 始良市 | 0 | 測定 未測定 | 0 0 | - - | - - | 0 0 | 0 0 | 0 0 |
| 鹿児島県小計 | 1 | 測定 未測定 | 0 1 | - - | - - | 0 0 | 0 0 | 0 1 |

| 行政対応 地方公共団体名 | 苦情件数 | 件数 | | 道路管理者に対する 要請 | 都道府県公安委員会に 対する要請 | 要請以外の道路管理者 に対する措置 | 要請以外の都道府県公 安委員会に対する措置 | 措置を行わなかった もの |
|-----------------|------|-----|-----|-----------------|---------------------|----------------------|--------------------------|-----------------|
| | | 測定 | 未測定 | | | | | |
| 沖縄県(市を除く) | 0 | 測定 | 0 | - | - | 0 | 0 | 0 |
| | | 未測定 | 0 | - | - | 0 | 0 | 0 |
| 那覇市 | 0 | 測定 | 0 | - | - | 0 | 0 | 0 |
| | | 未測定 | 0 | - | - | 0 | 0 | 0 |
| 宜野湾市 | 0 | 測定 | 0 | - | - | 0 | 0 | 0 |
| | | 未測定 | 0 | - | - | 0 | 0 | 0 |
| 石垣市 | 0 | 測定 | 0 | - | - | 0 | 0 | 0 |
| | | 未測定 | 0 | - | - | 0 | 0 | 0 |
| 浦添市 | 0 | 測定 | 0 | - | - | 0 | 0 | 0 |
| | | 未測定 | 0 | - | - | 0 | 0 | 0 |
| 名護市 | 0 | 測定 | 0 | - | - | 0 | 0 | 0 |
| | | 未測定 | 0 | - | - | 0 | 0 | 0 |
| 糸満市 | 0 | 測定 | 0 | - | - | 0 | 0 | 0 |
| | | 未測定 | 0 | - | - | 0 | 0 | 0 |
| 沖縄市 | 0 | 測定 | 0 | - | - | 0 | 0 | 0 |
| | | 未測定 | 0 | - | - | 0 | 0 | 0 |
| 豊見城市 | 0 | 測定 | 0 | - | - | 0 | 0 | 0 |
| | | 未測定 | 0 | - | - | 0 | 0 | 0 |
| うるま市 | 0 | 測定 | 0 | - | - | 0 | 0 | 0 |
| | | 未測定 | 0 | - | - | 0 | 0 | 0 |
| 宮古島市 | 0 | 測定 | 0 | - | - | 0 | 0 | 0 |
| | | 未測定 | 0 | - | - | 0 | 0 | 0 |
| 南城市 | 0 | 測定 | 0 | - | - | 0 | 0 | 0 |
| | | 未測定 | 0 | - | - | 0 | 0 | 0 |
| 沖縄県小計 | 0 | 測定 | 0 | - | - | 0 | 0 | 0 |
| | | 未測定 | 0 | - | - | 0 | 0 | 0 |
| 合計 | 20 | 測定 | 3 | - | - | 1 | 0 | 2 |
| | | 未測定 | 17 | - | - | 4 | 0 | 13 |

*測定件数は令和元年度の件数のため、要請・意見陳述等の件数と一致しないことがある。

表16 その他の状況

表16-1 振動規制法に基づく特定工場等数

| 地方公共団体名 | 延数 | | | | | | | | | | 合計 |
|-----------|--------|-------|-------------|----|------------------------|------------|------|------|---------------|------|-------|
| | 金属加工機械 | 圧縮機 | 土石用 破砕機等 | 織機 | コンクリート ブロックマ シン等 | 木材加工 機械 | 印刷機械 | ロール機 | 合成樹脂 射出成形機 | 鋳造型機 | |
| 北海道(市を除く) | 34 | 114 | 52 | 1 | 25 | 50 | 15 | 0 | 0 | 25 | 316 |
| 札幌市 | 153 | 455 | 4 | 0 | 1 | 6 | 86 | 2 | 0 | 6 | 713 |
| 函館市 | 31 | 59 | 1 | 0 | 0 | 1 | 14 | 2 | 0 | 2 | 110 |
| 小樽市 | 13 | 39 | 2 | 0 | 0 | 1 | 10 | 2 | 2 | 0 | 69 |
| 旭川市 | 36 | 101 | 1 | 0 | 1 | 6 | 22 | 0 | 1 | 0 | 168 |
| 室蘭市 | 14 | 39 | 0 | 0 | 1 | 0 | 10 | 0 | 1 | 0 | 65 |
| 釧路市 | 28 | 80 | 3 | 0 | 2 | 6 | 3 | 0 | 0 | 0 | 122 |
| 帯広市 | 4 | 35 | 0 | 0 | 0 | 1 | 4 | 0 | 0 | 0 | 44 |
| 北見市 | 20 | 65 | 2 | 0 | 2 | 10 | 5 | 0 | 0 | 2 | 106 |
| 夕張市 | 3 | 3 | 1 | 0 | 0 | 1 | 0 | 0 | 0 | 0 | 8 |
| 岩見沢市 | 8 | 26 | 2 | 0 | 2 | 2 | 2 | 0 | 1 | 1 | 44 |
| 網走市 | 7 | 8 | 0 | 0 | 0 | 2 | 5 | 0 | 0 | 0 | 22 |
| 留萌市 | 0 | 0 | 0 | 0 | 0 | 0 | 0 | 0 | 0 | 0 | 0 |
| 苫小牧市 | 22 | 72 | 5 | 0 | 1 | 5 | 4 | 0 | 0 | 1 | 110 |
| 稚内市 | 10 | 13 | 0 | 0 | 0 | 0 | 0 | 0 | 0 | 0 | 23 |
| 美唄市 | 10 | 25 | 2 | 0 | 2 | 1 | 1 | 0 | 7 | 0 | 48 |
| 芦別市 | 2 | 3 | 0 | 0 | 0 | 0 | 0 | 0 | 0 | 0 | 5 |
| 江別市 | 4 | 29 | 0 | 0 | 0 | 0 | 0 | 0 | 0 | 0 | 33 |
| 赤平市 | 1 | 3 | 0 | 0 | 0 | 0 | 0 | 0 | 0 | 1 | 5 |
| 紋別市 | 8 | 12 | 2 | 0 | 0 | 3 | 4 | 0 | 0 | 0 | 29 |
| 士別市 | 1 | 2 | 0 | 1 | 0 | 2 | 2 | 0 | 0 | 0 | 8 |
| 名寄市 | 0 | 8 | 0 | 0 | 1 | 2 | 2 | 0 | 0 | 0 | 13 |
| 三笠市 | 1 | 4 | 0 | 0 | 0 | 1 | 0 | 0 | 1 | 0 | 7 |
| 根室市 | 0 | 8 | 0 | 0 | 0 | 2 | 0 | 0 | 0 | 0 | 10 |
| 千歳市 | 5 | 27 | 1 | 0 | 1 | 0 | 1 | 1 | 0 | 0 | 36 |
| 滝川市 | 6 | 15 | 3 | 0 | 1 | 1 | 0 | 0 | 0 | 0 | 26 |
| 砂川市 | 3 | 14 | 1 | 0 | 0 | 0 | 0 | 0 | 0 | 0 | 18 |
| 歌志内市 | 0 | 0 | 0 | 0 | 0 | 0 | 0 | 0 | 0 | 0 | 0 |
| 深川市 | 3 | 2 | 0 | 0 | 1 | 0 | 0 | 0 | 0 | 0 | 6 |
| 富良野市 | 0 | 0 | 0 | 0 | 0 | 0 | 0 | 0 | 0 | 0 | 0 |
| 登別市 | 12 | 17 | 7 | 0 | 2 | 0 | 0 | 0 | 2 | 0 | 40 |
| 恵庭市 | 2 | 17 | 0 | 0 | 1 | 1 | 2 | 0 | 0 | 0 | 23 |
| 伊達市 | 2 | 6 | 4 | 0 | 0 | 0 | 1 | 0 | 0 | 0 | 13 |
| 北広島市 | 3 | 22 | 0 | 0 | 0 | 0 | 4 | 0 | 0 | 0 | 29 |
| 石狩市 | 0 | 8 | 0 | 0 | 0 | 0 | 0 | 0 | 0 | 0 | 8 |
| 北斗市 | 7 | 12 | 1 | 0 | 0 | 3 | 1 | 0 | 0 | 0 | 24 |
| 北海道小計 | 453 | 1,343 | 94 | 2 | 44 | 107 | 198 | 7 | 15 | 38 | 2,301 |
| 青森県(市を除く) | 0 | 0 | 0 | 0 | 0 | 0 | 0 | 0 | 0 | 0 | 0 |
| 青森市 | 6 | 102 | 0 | 0 | 0 | 0 | 17 | 0 | 1 | 0 | 126 |
| 弘前市 | 13 | 61 | 0 | 1 | 2 | 0 | 5 | 0 | 1 | 0 | 83 |
| 八戸市 | 13 | 82 | 4 | 0 | 1 | 2 | 8 | 0 | 1 | 0 | 111 |
| 黒石市 | 3 | 6 | 0 | 0 | 0 | 22 | 6 | 0 | 1 | 0 | 38 |
| 五所川原市 | 1 | 2 | 0 | 0 | 0 | 1 | 0 | 0 | 0 | 0 | 4 |
| 十和田市 | 0 | 19 | 0 | 0 | 0 | 0 | 0 | 0 | 0 | 1 | 20 |
| 三沢市 | 1 | 9 | 0 | 0 | 1 | 1 | 3 | 0 | 0 | 0 | 15 |
| むつ市 | 5 | 6 | 0 | 0 | 1 | 7 | 1 | 0 | 0 | 0 | 20 |
| つがる市 | 0 | 0 | 0 | 0 | 0 | 0 | 0 | 0 | 0 | 0 | 0 |
| 平川市 | 0 | 0 | 0 | 0 | 0 | 0 | 0 | 0 | 0 | 0 | 0 |
| 青森県小計 | 42 | 287 | 4 | 1 | 5 | 33 | 40 | 0 | 4 | 1 | 417 |
| 岩手県(市を除く) | 6 | 31 | 0 | 0 | 0 | 1 | 2 | 0 | 3 | 0 | 43 |
| 盛岡市 | 18 | 82 | 1 | 0 | 3 | 5 | 21 | 0 | 2 | 1 | 133 |
| 宮古市 | 13 | 11 | 1 | 0 | 0 | 0 | 3 | 0 | 0 | 0 | 28 |
| 大船渡市 | 13 | 20 | 0 | 0 | 0 | 5 | 5 | 0 | 1 | 0 | 44 |
| 花巻市 | 9 | 30 | 0 | 0 | 0 | 1 | 1 | 0 | 0 | 0 | 41 |
| 北上市 | 10 | 30 | 1 | 0 | 1 | 6 | 1 | 0 | 1 | 0 | 50 |

表16-1

| 地方公共団体名 | 延数 | | | | | | | | | | 合計 |
|-----------|--------|-----|-------------|-----|------------------------|------------|------|------|--------------------|------|-------|
| | 金属加工機械 | 圧縮機 | 土石用 破砕機等 | 織機 | コンクリート ブロックマ シン等 | 木材加工 機械 | 印刷機械 | ロール機 | 合成樹脂 用射出成 形機 | 鋳造型機 | |
| 久慈市 | 3 | 13 | 0 | 0 | 2 | 3 | 3 | 0 | 0 | 0 | 24 |
| 遠野市 | 3 | 1 | 0 | 0 | 0 | 0 | 0 | 0 | 0 | 0 | 4 |
| 一関市 | 2 | 20 | 1 | 0 | 2 | 0 | 4 | 0 | 2 | 0 | 31 |
| 陸前高田市 | 0 | 0 | 0 | 0 | 0 | 0 | 0 | 0 | 0 | 0 | 0 |
| 釜石市 | 19 | 27 | 0 | 0 | 1 | 3 | 3 | 0 | 5 | 0 | 58 |
| 二戸市 | 0 | 0 | 0 | 0 | 0 | 0 | 0 | 0 | 0 | 0 | 0 |
| 八幡平市 | 4 | 3 | 0 | 0 | 0 | 0 | 2 | 0 | 9 | 0 | 18 |
| 奥州市 | 14 | 55 | 2 | 0 | 0 | 0 | 4 | 0 | 1 | 17 | 93 |
| 滝沢市 | 0 | 0 | 1 | 0 | 0 | 0 | 0 | 0 | 0 | 0 | 1 |
| 岩手県小計 | 114 | 323 | 7 | 0 | 9 | 24 | 49 | 0 | 24 | 18 | 568 |
| 宮城県(市を除く) | 22 | 85 | 13 | 0 | 6 | 6 | 0 | 2 | 13 | 0 | 147 |
| 仙台市 | 51 | 145 | 14 | 1 | 2 | 8 | 27 | 0 | 1 | 0 | 249 |
| 石巻市 | 20 | 71 | 92 | 0 | 7 | 5 | 8 | 0 | 2 | 0 | 205 |
| 塩竈市 | 5 | 29 | 1 | 0 | 0 | 0 | 4 | 0 | 0 | 0 | 39 |
| 気仙沼市 | 2 | 38 | 2 | 0 | 1 | 3 | 3 | 0 | 1 | 0 | 50 |
| 白石市 | 10 | 26 | 4 | 2 | 0 | 3 | 2 | 0 | 1 | 1 | 49 |
| 名取市 | 8 | 30 | 1 | 0 | 0 | 0 | 3 | 0 | 2 | 0 | 44 |
| 角田市 | 4 | 19 | 1 | 0 | 0 | 1 | 0 | 0 | 3 | 0 | 28 |
| 多賀城市 | 3 | 20 | 0 | 0 | 0 | 0 | 1 | 0 | 1 | 0 | 25 |
| 岩沼市 | 23 | 24 | 2 | 0 | 1 | 1 | 4 | 1 | 0 | 0 | 56 |
| 登米市 | 1 | 0 | 0 | 0 | 0 | 0 | 0 | 0 | 0 | 0 | 1 |
| 栗原市 | 3 | 11 | 1 | 1 | 2 | 0 | 1 | 0 | 1 | 0 | 20 |
| 東松島市 | 2 | 12 | 0 | 0 | 0 | 0 | 2 | 0 | 2 | 0 | 18 |
| 大崎市 | 4 | 19 | 3 | 0 | 1 | 1 | 1 | 1 | 4 | 0 | 34 |
| 富谷市 | 2 | 38 | 2 | 0 | 0 | 1 | 0 | 0 | 2 | 0 | 45 |
| 宮城県小計 | 160 | 567 | 136 | 4 | 20 | 29 | 56 | 4 | 33 | 1 | 1,010 |
| 秋田県(市を除く) | 0 | 0 | 0 | 0 | 0 | 0 | 0 | 0 | 0 | 0 | 0 |
| 秋田市 | 11 | 56 | 1 | 0 | 0 | 0 | 11 | 0 | 2 | 0 | 81 |
| 能代市 | 25 | 34 | 0 | 0 | 2 | 7 | 8 | 0 | 0 | 3 | 79 |
| 横手市 | 1 | 16 | 2 | 0 | 0 | 0 | 2 | 0 | 10 | 0 | 31 |
| 大館市 | 5 | 18 | 0 | 0 | 2 | 3 | 4 | 0 | 0 | 0 | 32 |
| 男鹿市 | 1 | 1 | 1 | 0 | 0 | 0 | 0 | 0 | 0 | 0 | 3 |
| 湯沢市 | 5 | 4 | 1 | 0 | 0 | 0 | 2 | 0 | 1 | 0 | 13 |
| 鹿角市 | 3 | 3 | 0 | 0 | 0 | 1 | 10 | 0 | 0 | 0 | 17 |
| 由利本荘市 | 14 | 46 | 0 | 0 | 3 | 0 | 0 | 0 | 9 | 0 | 72 |
| 潟上市 | 0 | 0 | 0 | 0 | 0 | 0 | 0 | 0 | 0 | 0 | 0 |
| 大仙市 | 11 | 8 | 10 | 0 | 2 | 18 | 9 | 0 | 0 | 0 | 58 |
| 北秋田市 | 0 | 0 | 0 | 0 | 0 | 0 | 0 | 0 | 0 | 0 | 0 |
| にかほ市 | 0 | 0 | 0 | 0 | 0 | 0 | 0 | 0 | 0 | 0 | 0 |
| 仙北市 | 0 | 0 | 0 | 0 | 0 | 0 | 0 | 0 | 0 | 0 | 0 |
| 秋田県小計 | 76 | 186 | 15 | 0 | 9 | 29 | 46 | 0 | 22 | 3 | 386 |
| 山形県(市を除く) | 12 | 18 | 3 | 0 | 1 | 2 | 3 | 1 | 2 | 0 | 42 |
| 山形市 | 83 | 132 | 0 | 1 | 1 | 3 | 19 | 0 | 2 | 7 | 248 |
| 米沢市 | 15 | 36 | 0 | 101 | 0 | 4 | 5 | 0 | 3 | 0 | 164 |
| 鶴岡市 | 23 | 48 | 0 | 2 | 0 | 4 | 3 | 0 | 1 | 1 | 82 |
| 酒田市 | 20 | 52 | 4 | 0 | 0 | 4 | 4 | 0 | 0 | 1 | 85 |
| 新庄市 | 3 | 11 | 0 | 0 | 0 | 0 | 4 | 0 | 0 | 0 | 18 |
| 寒河江市 | 10 | 56 | 1 | 38 | 1 | 0 | 0 | 0 | 0 | 0 | 106 |
| 上山市 | 6 | 9 | 1 | 1 | 0 | 0 | 3 | 0 | 0 | 1 | 21 |
| 村山市 | 0 | 14 | 0 | 0 | 0 | 2 | 0 | 0 | 0 | 0 | 16 |
| 長井市 | 4 | 9 | 0 | 3 | 2 | 1 | 0 | 0 | 0 | 0 | 19 |
| 天童市 | 3 | 12 | 0 | 0 | 0 | 1 | 2 | 0 | 0 | 0 | 18 |
| 東根市 | 1 | 17 | 1 | 0 | 2 | 3 | 0 | 0 | 0 | 0 | 24 |
| 尾花沢市 | 1 | 13 | 0 | 0 | 3 | 0 | 0 | 0 | 4 | 1 | 22 |
| 南陽市 | 10 | 18 | 0 | 3 | 2 | 2 | 3 | 0 | 3 | 0 | 41 |
| 山形県小計 | 191 | 445 | 10 | 149 | 12 | 26 | 46 | 1 | 15 | 11 | 906 |

表16-1

| 地方公共団体名 | 延数 | | | | | | | | | | 合計 |
|-----------|--------|-------|-------------|-----|------------------------|------------|------|------|---------------|------|-------|
| | 金属加工機械 | 圧縮機 | 土石用 破砕機等 | 織機 | コンクリート ブロックマ シン等 | 木材加工 機械 | 印刷機械 | ロール機 | 合成樹脂 射出成形機 | 鋳造型機 | |
| 福島県(市を除く) | 16 | 37 | 1 | 0 | 3 | 0 | 5 | 0 | 7 | 0 | 69 |
| 福島市 | 21 | 94 | 0 | 3 | 3 | 5 | 17 | 0 | 3 | 6 | 152 |
| 会津若松市 | 12 | 47 | 3 | 2 | 0 | 11 | 1 | 0 | 7 | 0 | 83 |
| 郡山市 | 20 | 110 | 9 | 1 | 1 | 2 | 16 | 0 | 2 | 1 | 162 |
| いわき市 | 26 | 70 | 4 | 0 | 1 | 15 | 15 | 0 | 8 | 1 | 140 |
| 白河市 | 15 | 31 | 2 | 0 | 3 | 1 | 2 | 2 | 2 | 1 | 59 |
| 須賀川市 | 12 | 21 | 7 | 2 | 2 | 0 | 10 | 0 | 1 | 0 | 55 |
| 喜多方市 | 0 | 0 | 0 | 0 | 0 | 0 | 0 | 0 | 0 | 0 | 0 |
| 相馬市 | 0 | 14 | 0 | 0 | 0 | 0 | 0 | 0 | 0 | 0 | 14 |
| 二本松市 | 3 | 11 | 0 | 0 | 0 | 0 | 0 | 0 | 1 | 0 | 15 |
| 田村市 | 0 | 0 | 0 | 0 | 0 | 0 | 0 | 0 | 0 | 0 | 0 |
| 南相馬市 | 9 | 11 | 0 | 0 | 1 | 4 | 2 | 0 | 0 | 1 | 28 |
| 伊達市 | 1 | 4 | 0 | 0 | 0 | 0 | 0 | 0 | 0 | 0 | 5 |
| 本宮市 | 1 | 10 | 1 | 0 | 1 | 0 | 0 | 0 | 1 | 0 | 14 |
| 福島県小計 | 136 | 460 | 27 | 8 | 15 | 38 | 68 | 2 | 32 | 10 | 796 |
| 茨城県(市を除く) | 71 | 108 | 22 | 1 | 7 | 23 | 4 | 0 | 14 | 1 | 251 |
| 水戸市 | 25 | 85 | 1 | 0 | 0 | 3 | 19 | 0 | 4 | 2 | 139 |
| 日立市 | 172 | 98 | 5 | 0 | 0 | 4 | 14 | 1 | 21 | 3 | 318 |
| 土浦市 | 23 | 81 | 1 | 0 | 0 | 1 | 6 | 0 | 3 | 5 | 120 |
| 古河市 | 0 | 0 | 0 | 0 | 0 | 0 | 0 | 0 | 0 | 0 | 0 |
| 石岡市 | 20 | 33 | 5 | 1 | 3 | 8 | 6 | 0 | 7 | 4 | 87 |
| 結城市 | 0 | 0 | 0 | 0 | 0 | 0 | 0 | 0 | 0 | 0 | 0 |
| 龍ヶ崎市 | 10 | 18 | 1 | 0 | 0 | 2 | 1 | 0 | 1 | 0 | 33 |
| 下妻市 | 14 | 14 | 2 | 0 | 1 | 0 | 1 | 0 | 3 | 2 | 37 |
| 常総市 | 17 | 36 | 2 | 0 | 1 | 1 | 4 | 1 | 2 | 2 | 66 |
| 常陸太田市 | 18 | 31 | 10 | 0 | 0 | 0 | 0 | 0 | 1 | 0 | 60 |
| 高萩市 | 1 | 4 | 2 | 0 | 0 | 0 | 3 | 0 | 1 | 0 | 11 |
| 北茨城市 | 1 | 27 | 0 | 0 | 0 | 3 | 0 | 0 | 1 | 0 | 32 |
| 笠間市 | 13 | 34 | 12 | 1 | 0 | 2 | 0 | 0 | 7 | 0 | 69 |
| 取手市 | 28 | 37 | 0 | 0 | 0 | 0 | 0 | 0 | 9 | 0 | 74 |
| 牛久市 | 10 | 18 | 3 | 0 | 1 | 1 | 1 | 1 | 1 | 0 | 36 |
| つくば市 | 27 | 114 | 14 | 1 | 2 | 0 | 3 | 2 | 9 | 4 | 176 |
| ひたちなか市 | 40 | 42 | 5 | 0 | 1 | 1 | 2 | 0 | 2 | 0 | 93 |
| 鹿嶋市 | 7 | 11 | 4 | 0 | 0 | 1 | 0 | 0 | 0 | 0 | 23 |
| 潮来市 | 0 | 0 | 0 | 0 | 0 | 0 | 0 | 0 | 1 | 0 | 1 |
| 守谷市 | 1 | 5 | 0 | 0 | 0 | 0 | 0 | 0 | 0 | 0 | 6 |
| 常陸大宮市 | 13 | 25 | 18 | 1 | 0 | 7 | 0 | 0 | 1 | 0 | 65 |
| 那珂市 | 5 | 11 | 1 | 0 | 0 | 1 | 1 | 0 | 1 | 1 | 21 |
| 筑西市 | 53 | 64 | 6 | 6 | 5 | 1 | 4 | 2 | 7 | 1 | 149 |
| 坂東市 | 19 | 49 | 10 | 0 | 3 | 1 | 6 | 2 | 2 | 7 | 99 |
| 稲敷市 | 6 | 13 | 1 | 0 | 0 | 0 | 2 | 0 | 3 | 0 | 25 |
| かすみがうら市 | 9 | 8 | 1 | 1 | 0 | 0 | 2 | 0 | 1 | 0 | 22 |
| 桜川市 | 8 | 15 | 6 | 0 | 0 | 1 | 0 | 0 | 2 | 1 | 33 |
| 神栖市 | 7 | 17 | 4 | 0 | 2 | 1 | 1 | 0 | 0 | 0 | 32 |
| 行方市 | 1 | 0 | 1 | 0 | 0 | 0 | 0 | 0 | 0 | 0 | 2 |
| 鉾田市 | 3 | 4 | 1 | 0 | 1 | 0 | 0 | 0 | 0 | 0 | 9 |
| つくばみらい市 | 6 | 15 | 0 | 0 | 0 | 0 | 0 | 0 | 1 | 0 | 22 |
| 小美玉市 | 3 | 10 | 0 | 0 | 0 | 0 | 2 | 0 | 8 | 1 | 24 |
| 茨城県小計 | 631 | 1,027 | 138 | 12 | 27 | 62 | 82 | 9 | 113 | 34 | 2,135 |
| 栃木県(市を除く) | 17 | 44 | 10 | 2 | 0 | 6 | 3 | 0 | 4 | 1 | 87 |
| 宇都宮市 | 73 | 66 | 7 | 1 | 0 | 10 | 31 | 0 | 11 | 0 | 199 |
| 足利市 | 215 | 73 | 0 | 168 | 2 | 4 | 38 | 2 | 130 | 8 | 640 |
| 栃木市 | 0 | 64 | 0 | 0 | 0 | 0 | 0 | 0 | 0 | 0 | 64 |
| 佐野市 | 130 | 97 | 14 | 27 | 3 | 11 | 11 | 7 | 57 | 3 | 360 |
| 鹿沼市 | 29 | 33 | 10 | 3 | 0 | 8 | 4 | 0 | 3 | 0 | 90 |
| 日光市 | 5 | 9 | 2 | 0 | 0 | 10 | 3 | 0 | 0 | 0 | 29 |
| 小山市 | 25 | 53 | 0 | 0 | 0 | 0 | 3 | 0 | 3 | 0 | 84 |
| 真岡市 | 2 | 9 | 0 | 0 | 0 | 0 | 3 | 0 | 3 | 0 | 17 |
| 大田原市 | 0 | 3 | 0 | 0 | 0 | 0 | 0 | 0 | 0 | 0 | 3 |
| 矢板市 | 0 | 0 | 0 | 0 | 0 | 0 | 0 | 0 | 0 | 0 | 0 |

表16-1

| 地方公共団体名 | 延数 | | | | | | | | | | 合計 |
|-----------|--------|-------|-------------|-----|------------------------|------------|------|------|--------------------|------|-------|
| | 金属加工機械 | 圧縮機 | 土石用 破砕機等 | 織機 | コンクリート ブロックマ シン等 | 木材加工 機械 | 印刷機械 | ロール機 | 合成樹脂 用射出成 形機 | 鋳造型機 | |
| 那須塩原市 | 22 | 45 | 6 | 1 | 7 | 12 | 4 | 3 | 8 | 0 | 108 |
| さくら市 | 3 | 5 | 0 | 0 | 1 | 1 | 3 | 0 | 0 | 0 | 13 |
| 那須烏山市 | 2 | 20 | 0 | 0 | 0 | 0 | 0 | 0 | 1 | 0 | 23 |
| 下野市 | 1 | 104 | 12 | 0 | 3 | 0 | 12 | 0 | 94 | 0 | 226 |
| 栃木県小計 | 524 | 625 | 61 | 202 | 16 | 62 | 115 | 12 | 314 | 12 | 1,943 |
| 群馬県(市を除く) | 122 | 215 | 17 | 8 | 3 | 9 | 13 | 6 | 46 | 0 | 439 |
| 前橋市 | 94 | 240 | 21 | 0 | 1 | 17 | 28 | 2 | 15 | 1 | 419 |
| 高崎市 | 178 | 183 | 15 | 2 | 3 | 2 | 20 | 2 | 38 | 2 | 445 |
| 桐生市 | 145 | 99 | 9 | 421 | 2 | 5 | 8 | 0 | 53 | 1 | 743 |
| 伊勢崎市 | 140 | 262 | 9 | 51 | 2 | 2 | 12 | 4 | 44 | 4 | 530 |
| 太田市 | 370 | 430 | 22 | 26 | 0 | 3 | 10 | 0 | 121 | 0 | 982 |
| 沼田市 | 5 | 29 | 7 | 0 | 1 | 9 | 0 | 0 | 1 | 0 | 52 |
| 館林市 | 207 | 86 | 6 | 18 | 2 | 3 | 10 | 2 | 27 | 1 | 362 |
| 渋川市 | 24 | 57 | 38 | 0 | 10 | 9 | 1 | 1 | 5 | 0 | 145 |
| 藤岡市 | 32 | 35 | 5 | 0 | 3 | 2 | 5 | 0 | 50 | 0 | 132 |
| 富岡市 | 96 | 62 | 7 | 1 | 0 | 5 | 1 | 0 | 37 | 0 | 209 |
| 安中市 | 9 | 40 | 8 | 3 | 2 | 1 | 1 | 1 | 4 | 0 | 69 |
| みどり市 | 7 | 16 | 1 | 0 | 0 | 0 | 0 | 0 | 0 | 1 | 25 |
| 群馬県小計 | 1,429 | 1,754 | 165 | 530 | 29 | 67 | 109 | 18 | 441 | 10 | 4,552 |
| 埼玉県(市を除く) | 115 | 204 | 25 | 3 | 5 | 4 | 39 | 3 | 37 | 6 | 441 |
| さいたま市 | 188 | 194 | 17 | 0 | 1 | 3 | 51 | 2 | 7 | 3 | 466 |
| 川越市 | 88 | 105 | 8 | 9 | 0 | 0 | 15 | 1 | 12 | 1 | 239 |
| 熊谷市 | 102 | 91 | 8 | 4 | 2 | 1 | 12 | 1 | 14 | 5 | 240 |
| 川口市 | 193 | 155 | 4 | 0 | 1 | 0 | 57 | 9 | 54 | 10 | 483 |
| 行田市 | 29 | 51 | 0 | 0 | 0 | 0 | 9 | 0 | 19 | 0 | 108 |
| 秩父市 | 0 | 0 | 0 | 0 | 0 | 0 | 0 | 0 | 0 | 0 | 0 |
| 所沢市 | 60 | 90 | 4 | 0 | 0 | 4 | 9 | 0 | 3 | 0 | 170 |
| 飯能市 | 11 | 26 | 0 | 0 | 0 | 2 | 2 | 0 | 2 | 0 | 43 |
| 加須市 | 36 | 80 | 3 | 4 | 1 | 3 | 19 | 1 | 11 | 0 | 158 |
| 本庄市 | 25 | 33 | 3 | 1 | 0 | 1 | 8 | 0 | 5 | 0 | 76 |
| 東松山市 | 31 | 49 | 3 | 0 | 1 | 1 | 5 | 0 | 10 | 0 | 100 |
| 春日部市 | 85 | 75 | 0 | 0 | 0 | 1 | 8 | 2 | 30 | 0 | 201 |
| 狭山市 | 60 | 46 | 5 | 5 | 0 | 2 | 5 | 2 | 10 | 1 | 136 |
| 羽生市 | 1 | 1 | 0 | 0 | 0 | 0 | 0 | 0 | 0 | 0 | 2 |
| 鴻巣市 | 27 | 31 | 1 | 0 | 0 | 0 | 12 | 0 | 18 | 2 | 91 |
| 深谷市 | 49 | 59 | 3 | 5 | 1 | 1 | 7 | 1 | 8 | 0 | 134 |
| 上尾市 | 94 | 74 | 3 | 6 | 0 | 1 | 10 | 1 | 5 | 1 | 195 |
| 草加市 | 350 | 102 | 2 | 2 | 0 | 1 | 65 | 5 | 43 | 0 | 570 |
| 越谷市 | 155 | 100 | 8 | 0 | 0 | 3 | 22 | 7 | 25 | 1 | 321 |
| 蕨市 | 37 | 12 | 0 | 9 | 0 | 0 | 7 | 2 | 11 | 1 | 79 |
| 戸田市 | 90 | 84 | 2 | 1 | 0 | 0 | 69 | 1 | 46 | 10 | 303 |
| 入間市 | 106 | 109 | 11 | 205 | 0 | 6 | 11 | 4 | 13 | 1 | 466 |
| 朝霞市 | 82 | 45 | 7 | 0 | 1 | 2 | 32 | 0 | 21 | 1 | 191 |
| 志木市 | 43 | 13 | 0 | 0 | 0 | 0 | 0 | 0 | 0 | 0 | 56 |
| 和光市 | 8 | 18 | 2 | 0 | 0 | 0 | 1 | 0 | 7 | 0 | 36 |
| 新座市 | 39 | 38 | 2 | 0 | 0 | 0 | 26 | 0 | 11 | 1 | 117 |
| 桶川市 | 40 | 29 | 2 | 0 | 0 | 1 | 11 | 0 | 17 | 0 | 100 |
| 久喜市 | 11 | 29 | 6 | 0 | 0 | 0 | 1 | 0 | 0 | 0 | 47 |
| 北本市 | 19 | 18 | 5 | 0 | 2 | 1 | 0 | 0 | 1 | 0 | 46 |
| 八潮市 | 96 | 83 | 16 | 0 | 0 | 2 | 15 | 0 | 11 | 0 | 223 |
| 富士見市 | 9 | 9 | 1 | 0 | 0 | 0 | 0 | 0 | 1 | 0 | 20 |
| 三郷市 | 201 | 86 | 9 | 0 | 0 | 0 | 18 | 10 | 48 | 1 | 373 |
| 蓮田市 | 2 | 19 | 0 | 0 | 0 | 0 | 1 | 0 | 2 | 0 | 24 |
| 坂戸市 | 22 | 40 | 5 | 0 | 0 | 0 | 2 | 0 | 15 | 0 | 84 |
| 幸手市 | 20 | 22 | 0 | 0 | 0 | 0 | 2 | 0 | 3 | 0 | 47 |

表16-1

| 地方公共団体名 | 延数 | | | | | | | | | | 合計 |
|------------|--------|-------|-------------|-----|------------------------|------------|------|------|--------------------|------|-------|
| | 金属加工機械 | 圧縮機 | 土石用 破砕機等 | 織機 | コンクリート ブロックマ シン等 | 木材加工 機械 | 印刷機械 | ロール機 | 合成樹脂 用射出成 形機 | 鋳造型機 | |
| 鶴ヶ島市 | 8 | 19 | 0 | 1 | 0 | 0 | 4 | 0 | 6 | 0 | 38 |
| 日高市 | 26 | 72 | 3 | 3 | 0 | 3 | 5 | 0 | 7 | 1 | 120 |
| 吉川市 | 53 | 22 | 4 | 0 | 0 | 0 | 8 | 2 | 16 | 0 | 105 |
| ふじみ野市 | 39 | 21 | 1 | 0 | 0 | 0 | 4 | 1 | 8 | 1 | 75 |
| 白岡市 | 7 | 31 | 2 | 0 | 0 | 0 | 0 | 0 | 0 | 0 | 40 |
| 埼玉県小計 | 2,657 | 2,385 | 175 | 258 | 15 | 43 | 572 | 55 | 557 | 47 | 6,764 |
| 千葉県(市を除く) | 12 | 42 | 1 | 0 | 0 | 0 | 0 | 0 | 1 | 0 | 56 |
| 千葉市 | 84 | 150 | 9 | 0 | 1 | 6 | 18 | 9 | 1 | 1 | 279 |
| 銚子市 | 0 | 45 | 0 | 0 | 0 | 0 | 0 | 0 | 0 | 0 | 45 |
| 市川市 | 127 | 191 | 10 | 0 | 0 | 0 | 20 | 0 | 24 | 1 | 373 |
| 船橋市 | 23 | 66 | 3 | 0 | 0 | 0 | 9 | 2 | 4 | 1 | 108 |
| 館山市 | 7 | 22 | 1 | 2 | 2 | 0 | 0 | 0 | 1 | 0 | 35 |
| 木更津市 | 5 | 68 | 3 | 0 | 0 | 3 | 4 | 0 | 1 | 0 | 84 |
| 松戸市 | 41 | 59 | 1 | 0 | 0 | 0 | 6 | 0 | 5 | 0 | 112 |
| 野田市 | 21 | 62 | 3 | 0 | 1 | 0 | 6 | 0 | 6 | 0 | 99 |
| 茂原市 | 15 | 23 | 0 | 0 | 0 | 0 | 2 | 0 | 2 | 0 | 42 |
| 成田市 | 0 | 37 | 0 | 0 | 0 | 0 | 0 | 2 | 1 | 0 | 40 |
| 佐倉市 | 5 | 29 | 1 | 1 | 0 | 0 | 1 | 2 | 2 | 1 | 42 |
| 東金市 | 1 | 17 | 1 | 0 | 0 | 0 | 1 | 0 | 0 | 0 | 20 |
| 旭市 | 0 | 4 | 0 | 0 | 0 | 0 | 0 | 0 | 0 | 0 | 4 |
| 習志野市 | 50 | 52 | 0 | 0 | 0 | 1 | 16 | 0 | 6 | 0 | 125 |
| 柏市 | 44 | 140 | 1 | 1 | 0 | 2 | 4 | 1 | 10 | 0 | 203 |
| 勝浦市 | 0 | 8 | 6 | 0 | 0 | 1 | 0 | 0 | 0 | 0 | 15 |
| 市原市 | 26 | 70 | 3 | 0 | 0 | 0 | 2 | 1 | 3 | 0 | 105 |
| 流山市 | 0 | 10 | 0 | 0 | 0 | 0 | 0 | 0 | 0 | 0 | 10 |
| 八千代市 | 38 | 88 | 13 | 0 | 0 | 0 | 10 | 1 | 1 | 0 | 151 |
| 我孫子市 | 1 | 21 | 0 | 0 | 0 | 0 | 1 | 0 | 3 | 0 | 26 |
| 鴨川市 | 0 | 3 | 0 | 0 | 0 | 0 | 0 | 0 | 0 | 0 | 3 |
| 鎌ヶ谷市 | 16 | 20 | 2 | 0 | 0 | 0 | 1 | 2 | 3 | 0 | 44 |
| 君津市 | 8 | 55 | 1 | 0 | 1 | 5 | 1 | 0 | 0 | 0 | 71 |
| 富津市 | 5 | 35 | 1 | 0 | 0 | 1 | 0 | 0 | 0 | 0 | 42 |
| 浦安市 | 17 | 75 | 0 | 0 | 0 | 0 | 0 | 0 | 0 | 0 | 92 |
| 四街道市 | 5 | 26 | 3 | 0 | 0 | 3 | 6 | 0 | 2 | 0 | 45 |
| 袖ヶ浦市 | 1 | 17 | 1 | 0 | 0 | 0 | 1 | 0 | 1 | 0 | 21 |
| 八街市 | 5 | 18 | 0 | 0 | 0 | 1 | 0 | 0 | 0 | 0 | 24 |
| 印西市 | 3 | 69 | 0 | 0 | 0 | 2 | 0 | 0 | 2 | 0 | 76 |
| 白井市 | 3 | 47 | 3 | 0 | 0 | 0 | 0 | 0 | 1 | 0 | 54 |
| 富里市 | 0 | 0 | 0 | 0 | 0 | 0 | 0 | 0 | 0 | 0 | 0 |
| 南房総市 | 0 | 0 | 0 | 0 | 0 | 0 | 0 | 0 | 0 | 0 | 0 |
| 匝瑳市 | 3 | 17 | 3 | 0 | 0 | 0 | 0 | 1 | 4 | 0 | 28 |
| 香取市 | 1 | 42 | 1 | 0 | 0 | 4 | 0 | 2 | 0 | 0 | 50 |
| 山武市 | 1 | 20 | 0 | 0 | 0 | 0 | 0 | 0 | 0 | 0 | 21 |
| いすみ市 | 0 | 0 | 0 | 0 | 0 | 0 | 0 | 0 | 0 | 0 | 0 |
| 大網白里市 | 2 | 25 | 0 | 0 | 0 | 0 | 0 | 0 | 0 | 0 | 27 |
| 千葉県小計 | 570 | 1,673 | 71 | 4 | 5 | 29 | 109 | 23 | 84 | 4 | 2,572 |
| 東京都(区市を除く) | 0 | 0 | 0 | 0 | 0 | 0 | 0 | 0 | 0 | 0 | 0 |
| 千代田区 | 14 | 26 | 0 | 0 | 0 | 0 | 92 | 0 | 1 | 0 | 133 |
| 中央区 | 11 | 12 | 0 | 0 | 0 | 0 | 174 | 0 | 1 | 0 | 198 |
| 港区 | 47 | 76 | 0 | 0 | 0 | 0 | 64 | 0 | 3 | 0 | 190 |
| 新宿区 | 21 | 50 | 0 | 0 | 0 | 0 | 144 | 0 | 1 | 0 | 216 |
| 文京区 | 17 | 24 | 0 | 1 | 0 | 0 | 235 | 0 | 2 | 0 | 279 |
| 台東区 | 146 | 20 | 0 | 0 | 0 | 0 | 179 | 0 | 7 | 0 | 352 |
| 墨田区 | 669 | 106 | 3 | 1 | 1 | 0 | 231 | 15 | 75 | 0 | 1,101 |
| 江東区 | 233 | 120 | 0 | 0 | 0 | 4 | 562 | 0 | 23 | 4 | 946 |
| 品川区 | 175 | 93 | 1 | 0 | 0 | 0 | 48 | 0 | 46 | 0 | 363 |
| 目黒区 | 52 | 21 | 0 | 0 | 0 | 0 | 16 | 0 | 13 | 0 | 102 |

表16-1

| 地方公共団体名 | 延数 | | | | | | | | | | | 合計 |
|------------|--------|-------|-------------|-----|------------------------|------------|-------|------|---------------|------|--------|----|
| | 金属加工機械 | 圧縮機 | 土石用 破砕機等 | 織機 | コンクリート ブロックマ シン等 | 木材加工 機械 | 印刷機械 | ロール機 | 合成樹脂 射出成形機 | 鋳造型機 | | |
| 大田区 | 429 | 207 | 1 | 0 | 0 | 0 | 65 | 0 | 69 | 3 | 774 | |
| 世田谷区 | 5 | 19 | 0 | 0 | 0 | 0 | 6 | 0 | 0 | 0 | 30 | |
| 渋谷区 | 7 | 12 | 0 | 0 | 0 | 0 | 12 | 0 | 2 | 0 | 33 | |
| 中野区 | 6 | 10 | 0 | 0 | 0 | 0 | 19 | 0 | 1 | 0 | 36 | |
| 杉並区 | 10 | 19 | 0 | 0 | 0 | 0 | 19 | 0 | 1 | 0 | 49 | |
| 豊島区 | 38 | 22 | 0 | 0 | 0 | 0 | 124 | 0 | 4 | 0 | 188 | |
| 北区 | 135 | 56 | 1 | 3 | 0 | 0 | 137 | 1 | 28 | 0 | 361 | |
| 荒川区 | 458 | 46 | 0 | 0 | 0 | 0 | 210 | 6 | 61 | 0 | 781 | |
| 板橋区 | 190 | 112 | 1 | 0 | 0 | 0 | 275 | 2 | 66 | 1 | 647 | |
| 練馬区 | 21 | 35 | 0 | 0 | 0 | 0 | 14 | 0 | 2 | 0 | 72 | |
| 足立区 | 520 | 129 | 14 | 0 | 0 | 4 | 95 | 8 | 69 | 0 | 839 | |
| 葛飾区 | 486 | 199 | 1 | 0 | 0 | 16 | 141 | 0 | 121 | 0 | 964 | |
| 江戸川区 | 256 | 119 | 4 | 0 | 0 | 0 | 45 | 3 | 34 | 0 | 461 | |
| 八王子市 | 219 | 243 | 16 | 68 | 0 | 2 | 40 | 0 | 66 | 1 | 655 | |
| 立川市 | 46 | 83 | 1 | 0 | 0 | 2 | 21 | 0 | 10 | 0 | 163 | |
| 武蔵野市 | 7 | 16 | 1 | 0 | 0 | 0 | 8 | 0 | 0 | 0 | 32 | |
| 三鷹市 | 34 | 27 | 1 | 1 | 0 | 0 | 14 | 0 | 3 | 90 | 170 | |
| 青梅市 | 128 | 92 | 17 | 57 | 0 | 4 | 9 | 0 | 40 | 0 | 347 | |
| 府中市 | 24 | 45 | 3 | 0 | 0 | 1 | 2 | 0 | 4 | 0 | 79 | |
| 昭島市 | 65 | 73 | 6 | 0 | 1 | 0 | 4 | 2 | 5 | 0 | 156 | |
| 調布市 | 12 | 21 | 1 | 0 | 2 | 0 | 4 | 0 | 11 | 0 | 51 | |
| 町田市 | 30 | 91 | 4 | 0 | 0 | 0 | 6 | 0 | 8 | 1 | 140 | |
| 小金井市 | 3 | 14 | 0 | 0 | 0 | 0 | 1 | 0 | 1 | 0 | 19 | |
| 小平市 | 39 | 36 | 1 | 0 | 0 | 0 | 15 | 1 | 13 | 0 | 105 | |
| 日野市 | 5 | 94 | 0 | 0 | 3 | 1 | 1 | 0 | 0 | 1 | 105 | |
| 東村山市 | 24 | 95 | 1 | 5 | 0 | 0 | 35 | 0 | 18 | 0 | 178 | |
| 国分寺市 | 0 | 0 | 20 | 0 | 0 | 0 | 0 | 0 | 0 | 0 | 20 | |
| 国立市 | 8 | 24 | 0 | 0 | 0 | 0 | 0 | 0 | 8 | 4 | 44 | |
| 福生市 | 56 | 21 | 1 | 0 | 2 | 0 | 3 | 0 | 13 | 0 | 96 | |
| 狛江市 | 7 | 4 | 0 | 0 | 0 | 0 | 0 | 0 | 0 | 0 | 11 | |
| 東大和市 | 25 | 21 | 0 | 0 | 0 | 0 | 4 | 0 | 4 | 0 | 54 | |
| 清瀬市 | 7 | 7 | 0 | 0 | 0 | 0 | 3 | 0 | 3 | 0 | 20 | |
| 東久留米市 | 4 | 36 | 0 | 0 | 0 | 0 | 0 | 0 | 0 | 0 | 40 | |
| 武蔵村山市 | 101 | 79 | 2 | 1 | 0 | 0 | 0 | 0 | 0 | 0 | 183 | |
| 多摩市 | 10 | 37 | 0 | 0 | 0 | 0 | 1 | 0 | 3 | 0 | 51 | |
| 稲城市 | 52 | 35 | 4 | 2 | 0 | 2 | 2 | 0 | 9 | 0 | 106 | |
| 羽村市 | 25 | 21 | 1 | 0 | 0 | 0 | 2 | 0 | 27 | 0 | 76 | |
| あきる野市 | 38 | 28 | 7 | 0 | 0 | 3 | 3 | 0 | 8 | 1 | 88 | |
| 西東京市 | 12 | 1 | 1 | 0 | 0 | 2 | 12 | 0 | 8 | 0 | 36 | |
| 東京都小計 | 4,927 | 2,777 | 114 | 139 | 9 | 41 | 3,097 | 38 | 892 | 106 | 12,140 | |
| 神奈川県(市を除く) | 32 | 90 | 2 | 1 | 0 | 0 | 8 | 0 | 17 | 0 | 150 | |
| 横浜市 | 929 | 723 | 68 | 0 | 0 | 5 | 173 | 0 | 113 | 0 | 2,011 | |
| 川崎市 | 271 | 253 | 6 | 0 | 0 | 1 | 34 | 1 | 53 | 0 | 619 | |
| 相模原市 | 272 | 185 | 10 | 2 | 1 | 1 | 29 | 1 | 42 | 1 | 544 | |
| 横須賀市 | 39 | 55 | 6 | 0 | 1 | 0 | 6 | 0 | 3 | 1 | 111 | |
| 平塚市 | 88 | 77 | 3 | 0 | 1 | 0 | 9 | 0 | 26 | 0 | 204 | |
| 鎌倉市 | 11 | 58 | 2 | 0 | 0 | 0 | 3 | 0 | 4 | 2 | 80 | |
| 藤沢市 | 39 | 59 | 2 | 0 | 0 | 1 | 7 | 3 | 14 | 0 | 125 | |
| 小田原市 | 71 | 103 | 5 | 0 | 1 | 2 | 30 | 1 | 10 | 0 | 223 | |
| 茅ヶ崎市 | 33 | 32 | 8 | 0 | 0 | 5 | 0 | 0 | 2 | 0 | 80 | |
| 逗子市 | 5 | 16 | 0 | 0 | 0 | 0 | 0 | 0 | 0 | 0 | 21 | |
| 三浦市 | 4 | 3 | 1 | 0 | 0 | 0 | 0 | 0 | 0 | 0 | 8 | |
| 秦野市 | 46 | 111 | 9 | 0 | 1 | 3 | 2 | 1 | 9 | 0 | 182 | |
| 厚木市 | 82 | 109 | 6 | 0 | 1 | 3 | 14 | 3 | 19 | 0 | 237 | |
| 大和市 | 136 | 82 | 2 | 0 | 2 | 0 | 11 | 1 | 16 | 0 | 250 | |
| 伊勢原市 | 38 | 40 | 0 | 0 | 0 | 0 | 3 | 0 | 7 | 0 | 88 | |

表16-1

| 地方公共団体名 | 延数 | | | | | | | | | | 合計 |
|-----------|--------|-------|-------------|-------|------------------------|------------|------|------|--------------------|------|-------|
| | 金属加工機械 | 圧縮機 | 土石用 破砕機等 | 織機 | コンクリート ブロックマ シン等 | 木材加工 機械 | 印刷機械 | ロール機 | 合成樹脂 用射出成 形機 | 鋳造型機 | |
| 海老名市 | 39 | 90 | 5 | 0 | 0 | 0 | 2 | 0 | 11 | 0 | 147 |
| 座間市 | 60 | 32 | 0 | 0 | 0 | 1 | 9 | 0 | 10 | 1 | 113 |
| 南足柄市 | 15 | 25 | 2 | 0 | 1 | 0 | 0 | 0 | 8 | 0 | 51 |
| 綾瀬市 | 84 | 54 | 0 | 0 | 1 | 1 | 3 | 1 | 6 | 0 | 150 |
| 神奈川県小計 | 2,294 | 2,197 | 137 | 3 | 10 | 23 | 343 | 12 | 370 | 5 | 5,394 |
| 新潟県(市を除く) | 30 | 51 | 0 | 1 | 1 | 0 | 0 | 0 | 1 | 0 | 84 |
| 新潟市 | 205 | 294 | 2 | 18 | 2 | 0 | 16 | 0 | 4 | 1 | 542 |
| 長岡市 | 79 | 178 | 3 | 1 | 3 | 2 | 19 | 0 | 2 | 2 | 289 |
| 三条市 | 456 | 47 | 1 | 0 | 0 | 1 | 13 | 0 | 11 | 4 | 533 |
| 柏崎市 | 37 | 53 | 1 | 2 | 0 | 1 | 5 | 0 | 1 | 3 | 103 |
| 新発田市 | 11 | 49 | 1 | 0 | 2 | 11 | 3 | 0 | 0 | 0 | 77 |
| 小千谷市 | 4 | 14 | 0 | 9 | 2 | 0 | 0 | 0 | 1 | 0 | 30 |
| 加茂市 | 49 | 20 | 0 | 17 | 1 | 1 | 3 | 0 | 6 | 1 | 98 |
| 十日町市 | 1 | 20 | 0 | 117 | 0 | 0 | 1 | 0 | 1 | 0 | 140 |
| 見附市 | 15 | 34 | 0 | 51 | 1 | 0 | 4 | 0 | 0 | 1 | 106 |
| 村上市 | 2 | 24 | 1 | 0 | 0 | 2 | 1 | 0 | 2 | 0 | 32 |
| 燕市 | 435 | 41 | 1 | 0 | 0 | 1 | 5 | 0 | 8 | 2 | 493 |
| 糸魚川市 | 13 | 29 | 3 | 1 | 2 | 5 | 0 | 0 | 0 | 0 | 53 |
| 妙高市 | 21 | 20 | 6 | 0 | 0 | 0 | 1 | 0 | 1 | 0 | 49 |
| 五泉市 | 8 | 28 | 0 | 3 | 0 | 0 | 0 | 0 | 0 | 0 | 39 |
| 上越市 | 73 | 236 | 13 | 12 | 6 | 6 | 12 | 0 | 1 | 0 | 359 |
| 阿賀野市 | 0 | 2 | 0 | 0 | 0 | 0 | 0 | 0 | 0 | 0 | 2 |
| 佐渡市 | 6 | 22 | 2 | 0 | 0 | 0 | 1 | 0 | 0 | 0 | 31 |
| 魚沼市 | 0 | 2 | 0 | 0 | 0 | 0 | 1 | 0 | 0 | 0 | 3 |
| 南魚沼市 | 15 | 24 | 0 | 15 | 3 | 1 | 5 | 0 | 1 | 1 | 65 |
| 胎内市 | 5 | 8 | 0 | 0 | 3 | 0 | 0 | 0 | 0 | 0 | 16 |
| 新潟県小計 | 1,465 | 1,196 | 34 | 247 | 26 | 31 | 90 | 0 | 40 | 15 | 3,144 |
| 富山県(市を除く) | 6 | 24 | 2 | 6 | 0 | 1 | 5 | 0 | 4 | 1 | 49 |
| 富山市 | 100 | 168 | 16 | 0 | 5 | 13 | 50 | 2 | 23 | 2 | 379 |
| 高岡市 | 105 | 132 | 13 | 4 | 1 | 17 | 12 | 1 | 8 | 18 | 311 |
| 魚津市 | 4 | 11 | 0 | 0 | 0 | 3 | 0 | 0 | 2 | 0 | 20 |
| 氷見市 | 3 | 3 | 1 | 1 | 0 | 0 | 0 | 0 | 1 | 0 | 9 |
| 滑川市 | 7 | 11 | 1 | 0 | 0 | 3 | 1 | 0 | 1 | 0 | 24 |
| 黒部市 | 1 | 8 | 0 | 0 | 0 | 2 | 9 | 1 | 1 | 0 | 22 |
| 砺波市 | 3 | 7 | 0 | 4 | 0 | 0 | 1 | 0 | 6 | 0 | 21 |
| 小矢部市 | 1 | 8 | 0 | 2 | 2 | 3 | 3 | 1 | 4 | 0 | 24 |
| 南砺市 | 1 | 13 | 0 | 7 | 0 | 4 | 1 | 0 | 6 | 0 | 32 |
| 射水市 | 11 | 23 | 5 | 0 | 0 | 19 | 1 | 0 | 2 | 0 | 61 |
| 富山県小計 | 242 | 408 | 38 | 24 | 8 | 65 | 83 | 5 | 58 | 21 | 952 |
| 石川県(市を除く) | 37 | 36 | 11 | 437 | 2 | 13 | 16 | 0 | 13 | 6 | 571 |
| 金沢市 | 200 | 110 | 1 | 3 | 1 | 3 | 71 | 0 | 8 | 3 | 400 |
| 七尾市 | 4 | 10 | 0 | 97 | 0 | 2 | 1 | 0 | 4 | 0 | 118 |
| 小松市 | 45 | 56 | 0 | 229 | 0 | 3 | 5 | 0 | 2 | 1 | 341 |
| 輪島市 | 2 | 0 | 0 | 4 | 1 | 4 | 0 | 0 | 0 | 0 | 11 |
| 珠洲市 | 10 | 2 | 1 | 6 | 0 | 1 | 3 | 0 | 0 | 0 | 23 |
| 加賀市 | 9 | 16 | 2 | 18 | 0 | 2 | 1 | 0 | 6 | 1 | 55 |
| 羽咋市 | 18 | 15 | 1 | 20 | 0 | 0 | 5 | 0 | 1 | 2 | 62 |
| かほく市 | 3 | 14 | 2 | 108 | 0 | 3 | 0 | 0 | 0 | 2 | 132 |
| 白山市 | 13 | 33 | 3 | 1 | 0 | 1 | 1 | 0 | 2 | 1 | 55 |
| 能美市 | 37 | 34 | 6 | 80 | 1 | 2 | 5 | 1 | 3 | 0 | 169 |
| 野々市市 | 7 | 19 | 0 | 0 | 0 | 0 | 1 | 0 | 0 | 0 | 27 |
| 石川県小計 | 385 | 345 | 27 | 1,003 | 5 | 34 | 109 | 1 | 39 | 16 | 1,964 |
| 福井県(市を除く) | 1 | 7 | 1 | 51 | 0 | 3 | 4 | 0 | 0 | 0 | 67 |
| 福井市 | 53 | 157 | 3 | 87 | 0 | 6 | 27 | 0 | 9 | 2 | 344 |
| 敦賀市 | 18 | 23 | 0 | 1 | 2 | 3 | 6 | 0 | 1 | 0 | 54 |
| 小浜市 | 2 | 7 | 0 | 0 | 0 | 1 | 1 | 0 | 1 | 0 | 12 |
| 大野市 | 0 | 1 | 0 | 10 | 0 | 2 | 3 | 0 | 0 | 1 | 17 |
| 勝山市 | 1 | 7 | 3 | 66 | 0 | 0 | 0 | 0 | 4 | 0 | 81 |

表16-1

| 地方公共団体名 | 延数 | | | | | | | | | | 合計 |
|-----------|--------|-----|-------------|-------|------------------------|------------|------|------|--------------------|------|-------|
| | 金属加工機械 | 圧縮機 | 土石用 破砕機等 | 織機 | コンクリート ブロックマ シン等 | 木材加工 機械 | 印刷機械 | ロール機 | 合成樹脂 用射出成 形機 | 鋳造型機 | |
| 鯖江市 | 26 | 21 | 2 | 57 | 0 | 0 | 5 | 0 | 3 | 1 | 115 |
| あわら市 | 1 | 6 | 0 | 10 | 0 | 0 | 2 | 0 | 0 | 0 | 19 |
| 越前市 | 57 | 31 | 3 | 95 | 0 | 4 | 12 | 1 | 4 | 0 | 207 |
| 坂井市 | 1 | 7 | 0 | 248 | 0 | 1 | 1 | 0 | 1 | 0 | 259 |
| 福井県小計 | 160 | 267 | 12 | 625 | 2 | 20 | 61 | 1 | 23 | 4 | 1,175 |
| 山梨県(市を除く) | 13 | 52 | 17 | 2 | 2 | 13 | 3 | 15 | 7 | 0 | 124 |
| 甲府市 | 4 | 22 | 1 | 0 | 0 | 2 | 2 | 0 | 2 | 0 | 33 |
| 富士吉田市 | 2 | 19 | 0 | 371 | 0 | 0 | 1 | 0 | 0 | 0 | 393 |
| 都留市 | 35 | 43 | 3 | 3 | 1 | 0 | 10 | 0 | 21 | 2 | 118 |
| 山梨市 | 21 | 28 | 2 | 0 | 0 | 13 | 5 | 0 | 2 | 9 | 80 |
| 大月市 | 39 | 29 | 2 | 53 | 8 | 4 | 3 | 0 | 31 | 1 | 170 |
| 韮崎市 | 6 | 6 | 2 | 2 | 3 | 2 | 3 | 2 | 2 | 2 | 30 |
| 南アルプス市 | 3 | 39 | 13 | 0 | 1 | 1 | 2 | 0 | 5 | 3 | 67 |
| 北杜市 | 3 | 19 | 1 | 0 | 0 | 0 | 0 | 0 | 0 | 0 | 23 |
| 甲斐市 | 7 | 24 | 1 | 0 | 3 | 0 | 2 | 0 | 0 | 0 | 37 |
| 笛吹市 | 27 | 37 | 1 | 0 | 0 | 1 | 1 | 0 | 2 | 0 | 69 |
| 上野原市 | 27 | 12 | 3 | 26 | 0 | 0 | 6 | 0 | 28 | 40 | 142 |
| 甲州市 | 1 | 2 | 0 | 0 | 0 | 0 | 0 | 0 | 0 | 0 | 3 |
| 中央市 | 8 | 25 | 4 | 0 | 0 | 0 | 0 | 0 | 2 | 3 | 42 |
| 山梨県小計 | 196 | 357 | 50 | 457 | 18 | 36 | 38 | 17 | 102 | 60 | 1,331 |
| 長野県(市を除く) | 6 | 19 | 1 | 0 | 1 | 1 | 4 | 0 | 1 | 0 | 33 |
| 長野市 | 34 | 120 | 9 | 0 | 0 | 1 | 58 | 0 | 5 | 2 | 229 |
| 松本市 | 32 | 74 | 0 | 0 | 0 | 0 | 0 | 0 | 0 | 0 | 106 |
| 上田市 | 48 | 47 | 1 | 5 | 1 | 1 | 14 | 0 | 5 | 0 | 122 |
| 岡谷市 | 88 | 121 | 0 | 0 | 2 | 0 | 20 | 0 | 18 | 7 | 256 |
| 飯田市 | 18 | 39 | 2 | 3 | 2 | 2 | 6 | 0 | 0 | 0 | 72 |
| 諏訪市 | 66 | 44 | 0 | 0 | 0 | 5 | 6 | 0 | 12 | 2 | 135 |
| 須坂市 | 44 | 54 | 5 | 1 | 3 | 31 | 10 | 0 | 11 | 7 | 166 |
| 小諸市 | 6 | 17 | 2 | 0 | 2 | 6 | 2 | 0 | 1 | 1 | 37 |
| 伊那市 | 0 | 12 | 2 | 0 | 0 | 0 | 1 | 0 | 0 | 0 | 15 |
| 駒ヶ根市 | 2 | 9 | 0 | 0 | 0 | 0 | 0 | 0 | 0 | 0 | 11 |
| 中野市 | 11 | 9 | 0 | 0 | 0 | 0 | 0 | 0 | 0 | 0 | 20 |
| 大町市 | 3 | 3 | 0 | 0 | 0 | 5 | 1 | 0 | 1 | 0 | 13 |
| 飯山市 | 0 | 5 | 0 | 0 | 0 | 1 | 0 | 0 | 0 | 0 | 6 |
| 茅野市 | 43 | 57 | 1 | 0 | 0 | 0 | 0 | 2 | 8 | 1 | 112 |
| 塩尻市 | 11 | 18 | 0 | 0 | 1 | 1 | 7 | 0 | 2 | 1 | 41 |
| 佐久市 | 11 | 38 | 1 | 0 | 0 | 2 | 6 | 0 | 6 | 0 | 64 |
| 千曲市 | 24 | 40 | 0 | 0 | 0 | 2 | 1 | 0 | 8 | 1 | 76 |
| 東御市 | 0 | 0 | 0 | 0 | 0 | 0 | 0 | 0 | 0 | 0 | 0 |
| 安曇野市 | 0 | 0 | 0 | 0 | 0 | 0 | 0 | 0 | 0 | 0 | 0 |
| 長野県小計 | 447 | 726 | 24 | 9 | 12 | 58 | 136 | 2 | 78 | 22 | 1,514 |
| 岐阜県(市を除く) | 176 | 269 | 74 | 633 | 9 | 79 | 16 | 22 | 67 | 15 | 1,360 |
| 岐阜市 | 76 | 131 | 17 | 189 | 1 | 6 | 56 | 0 | 30 | 1 | 507 |
| 大垣市 | 175 | 151 | 17 | 33 | 1 | 7 | 31 | 0 | 25 | 2 | 442 |
| 高山市 | 21 | 50 | 3 | 0 | 2 | 23 | 9 | 0 | 2 | 0 | 110 |
| 多治見市 | 23 | 192 | 77 | 1 | 0 | 3 | 7 | 0 | 8 | 0 | 311 |
| 関市 | 118 | 109 | 17 | 0 | 5 | 6 | 6 | 1 | 20 | 0 | 282 |
| 中津川市 | 67 | 88 | 19 | 0 | 6 | 6 | 1 | 4 | 13 | 0 | 204 |
| 美濃市 | 21 | 45 | 0 | 0 | 0 | 0 | 0 | 0 | 0 | 0 | 66 |
| 瑞浪市 | 5 | 29 | 60 | 0 | 5 | 1 | 5 | 0 | 2 | 0 | 107 |
| 羽島市 | 28 | 50 | 6 | 1,128 | 0 | 3 | 3 | 1 | 18 | 1 | 1,238 |
| 恵那市 | 33 | 58 | 56 | 1 | 2 | 13 | 13 | 0 | 10 | 1 | 187 |
| 美濃加茂市 | 43 | 50 | 9 | 0 | 1 | 2 | 3 | 0 | 3 | 1 | 112 |
| 土岐市 | 5 | 45 | 23 | 0 | 1 | 1 | 4 | 0 | 2 | 1 | 82 |
| 各務原市 | 66 | 111 | 20 | 71 | 1 | 3 | 3 | 1 | 16 | 2 | 294 |
| 可児市 | 48 | 90 | 6 | 0 | 1 | 1 | 3 | 0 | 8 | 1 | 158 |
| 山県市 | 1 | 9 | 2 | 0 | 0 | 1 | 0 | 0 | 5 | 0 | 18 |

表16-1

| 地方公共団体名 | 延数 | | | | | | | | | | 合計 |
|-----------|--------|-------|-------------|-------|------------------------|------------|------|------|--------------------|------|-------|
| | 金属加工機械 | 圧縮機 | 土石用 破砕機等 | 織機 | コンクリート ブロックマ シン等 | 木材加工 機械 | 印刷機械 | ロール機 | 合成樹脂 用射出成 形機 | 鋳造型機 | |
| 瑞穂市 | 4 | 18 | 3 | 5 | 0 | 7 | 2 | 0 | 20 | 1 | 60 |
| 飛騨市 | 8 | 16 | 11 | 9 | 1 | 17 | 0 | 0 | 0 | 0 | 62 |
| 本巣市 | 16 | 35 | 11 | 36 | 6 | 11 | 3 | 0 | 7 | 0 | 125 |
| 郡上市 | 14 | 29 | 17 | 11 | 2 | 29 | 0 | 0 | 0 | 0 | 102 |
| 下呂市 | 6 | 24 | 18 | 0 | 1 | 2 | 0 | 0 | 1 | 0 | 52 |
| 海津市 | 28 | 29 | 11 | 51 | 1 | 0 | 1 | 0 | 9 | 0 | 130 |
| 岐阜県小計 | 982 | 1,628 | 477 | 2,168 | 46 | 221 | 166 | 29 | 266 | 26 | 6,009 |
| 静岡県(市を除く) | 85 | 195 | 12 | 31 | 13 | 5 | 9 | 7 | 20 | 77 | 454 |
| 静岡市 | 429 | 645 | 58 | 2 | 3 | 90 | 113 | 10 | 89 | 7 | 1,446 |
| 浜松市 | 1,638 | 1,065 | 57 | 1,092 | 7 | 30 | 87 | 16 | 171 | 22 | 4,185 |
| 沼津市 | 205 | 199 | 10 | 3 | 2 | 7 | 45 | 2 | 26 | 5 | 504 |
| 熱海市 | 0 | 237 | 0 | 0 | 0 | 0 | 0 | 0 | 0 | 0 | 237 |
| 三島市 | 8 | 15 | 2 | 0 | 0 | 2 | 1 | 0 | 3 | 0 | 31 |
| 富士宮市 | 112 | 148 | 16 | 0 | 4 | 17 | 21 | 4 | 37 | 0 | 359 |
| 伊東市 | 4 | 81 | 8 | 0 | 0 | 4 | 7 | 0 | 1 | 0 | 105 |
| 島田市 | 34 | 61 | 4 | 10 | 3 | 1 | 6 | 0 | 17 | 2 | 138 |
| 富士市 | 145 | 307 | 23 | 0 | 1 | 16 | 28 | 0 | 32 | 1 | 553 |
| 磐田市 | 23 | 56 | 1 | 0 | 0 | 0 | 2 | 0 | 4 | 0 | 86 |
| 焼津市 | 66 | 248 | 14 | 7 | 3 | 13 | 15 | 0 | 27 | 2 | 395 |
| 掛川市 | 87 | 146 | 10 | 4 | 1 | 7 | 2 | 2 | 12 | 3 | 274 |
| 藤枝市 | 40 | 65 | 2 | 1 | 0 | 5 | 2 | 1 | 8 | 0 | 124 |
| 御殿場市 | 22 | 53 | 3 | 1 | 2 | 3 | 3 | 1 | 7 | 0 | 95 |
| 袋井市 | 58 | 111 | 6 | 39 | 0 | 4 | 6 | 3 | 14 | 1 | 242 |
| 下田市 | 1 | 4 | 0 | 0 | 0 | 0 | 0 | 0 | 0 | 0 | 5 |
| 裾野市 | 29 | 35 | 2 | 0 | 1 | 2 | 2 | 0 | 3 | 1 | 75 |
| 湖西市 | 17 | 48 | 1 | 1 | 0 | 0 | 1 | 0 | 57 | 0 | 125 |
| 伊豆市 | 2 | 9 | 5 | 0 | 1 | 1 | 0 | 0 | 1 | 1 | 20 |
| 御前崎市 | 25 | 31 | 8 | 12 | 1 | 3 | 3 | 2 | 3 | 5 | 93 |
| 菊川市 | 39 | 57 | 1 | 7 | 2 | 4 | 5 | 3 | 18 | 2 | 138 |
| 伊豆の国市 | 27 | 25 | 2 | 0 | 0 | 1 | 3 | 0 | 6 | 0 | 64 |
| 牧之原市 | 18 | 46 | 7 | 95 | 0 | 5 | 4 | 3 | 18 | 0 | 196 |
| 静岡県小計 | 3,114 | 3,887 | 252 | 1,305 | 44 | 220 | 365 | 54 | 574 | 129 | 9,944 |
| 愛知県(市を除く) | 227 | 368 | 59 | 223 | 2 | 16 | 14 | 1 | 34 | 9 | 953 |
| 名古屋市 | 1,134 | 883 | 41 | 6 | 4 | 6 | 290 | 8 | 93 | 5 | 2,470 |
| 豊橋市 | 197 | 349 | 28 | 11 | 5 | 24 | 37 | 3 | 39 | 5 | 698 |
| 岡崎市 | 99 | 209 | 11 | 47 | 3 | 6 | 15 | 1 | 48 | 1 | 440 |
| 一宮市 | 111 | 160 | 5 | 3,206 | 3 | 3 | 18 | 1 | 71 | 2 | 3,580 |
| 瀬戸市 | 54 | 237 | 127 | 0 | 0 | 1 | 2 | 0 | 1 | 0 | 422 |
| 半田市 | 40 | 105 | 16 | 173 | 1 | 1 | 5 | 0 | 2 | 3 | 346 |
| 春日井市 | 150 | 168 | 23 | 1 | 2 | 2 | 42 | 6 | 36 | 5 | 435 |
| 豊川市 | 86 | 136 | 3 | 60 | 0 | 7 | 8 | 1 | 37 | 6 | 344 |
| 津島市 | 22 | 36 | 3 | 24 | 0 | 1 | 7 | 0 | 10 | 0 | 103 |
| 碧南市 | 19 | 60 | 4 | 2 | 1 | 0 | 3 | 0 | 9 | 11 | 109 |
| 刈谷市 | 209 | 218 | 8 | 5 | 0 | 1 | 12 | 0 | 21 | 1 | 475 |
| 豊田市 | 277 | 288 | 37 | 1 | 1 | 2 | 20 | 0 | 59 | 0 | 685 |
| 安城市 | 143 | 197 | 12 | 30 | 1 | 1 | 6 | 2 | 28 | 3 | 423 |
| 西尾市 | 88 | 210 | 13 | 75 | 2 | 0 | 15 | 0 | 65 | 67 | 535 |
| 蒲郡市 | 14 | 78 | 11 | 550 | 19 | 8 | 3 | 1 | 23 | 5 | 712 |
| 犬山市 | 6 | 26 | 5 | 0 | 0 | 0 | 0 | 1 | 3 | 0 | 41 |
| 常滑市 | 47 | 81 | 42 | 57 | 1 | 0 | 4 | 0 | 10 | 1 | 243 |
| 江南市 | 48 | 45 | 6 | 286 | 0 | 0 | 4 | 1 | 5 | 1 | 396 |
| 小牧市 | 170 | 365 | 10 | 10 | 1 | 2 | 27 | 3 | 53 | 0 | 641 |
| 稲沢市 | 80 | 100 | 9 | 243 | 1 | 2 | 6 | 2 | 25 | 2 | 470 |
| 新城市 | 14 | 29 | 6 | 0 | 0 | 0 | 1 | 0 | 6 | 0 | 56 |
| 東海市 | 58 | 42 | 8 | 1 | 1 | 0 | 4 | 0 | 12 | 0 | 126 |
| 大府市 | 72 | 110 | 5 | 1 | 0 | 0 | 3 | 2 | 15 | 4 | 212 |
| 知多市 | 20 | 19 | 0 | 3 | 0 | 0 | 1 | 0 | 0 | 0 | 43 |
| 知立市 | 78 | 39 | 2 | 1 | 0 | 0 | 3 | 0 | 6 | 1 | 130 |

表16-1

| 地方公共団体名 | 延数 | | | | | | | | | | | 合計 |
|-----------|--------|-------|-------------|-------|------------------------|------------|------|------|---------------|------|--------|----|
| | 金属加工機械 | 圧縮機 | 土石用 破砕機等 | 織機 | コンクリート ブロックマ シン等 | 木材加工 機械 | 印刷機械 | ロール機 | 合成樹脂 射出成形機 | 鋳造型機 | | |
| 尾張旭市 | 37 | 39 | 12 | 0 | 0 | 4 | 0 | 0 | 4 | 2 | 98 | |
| 高浜市 | 11 | 51 | 2 | 0 | 0 | 0 | 0 | 0 | 2 | 3 | 69 | |
| 岩倉市 | 4 | 28 | 1 | 0 | 0 | 0 | 0 | 0 | 1 | 0 | 34 | |
| 豊明市 | 93 | 48 | 4 | 0 | 0 | 0 | 3 | 0 | 9 | 1 | 158 | |
| 日進市 | 11 | 53 | 3 | 0 | 0 | 0 | 0 | 0 | 2 | 1 | 70 | |
| 田原市 | 3 | 36 | 3 | 0 | 0 | 1 | 5 | 0 | 1 | 0 | 49 | |
| 愛西市 | 42 | 51 | 8 | 325 | 0 | 3 | 4 | 0 | 5 | 3 | 441 | |
| 清須市 | 13 | 73 | 1 | 5 | 0 | 1 | 7 | 3 | 11 | 3 | 117 | |
| 名古屋 | 33 | 61 | 3 | 0 | 0 | 0 | 2 | 0 | 6 | 0 | 105 | |
| 弥富市 | 10 | 44 | 11 | 0 | 0 | 2 | 1 | 0 | 1 | 0 | 69 | |
| みよし市 | 30 | 91 | 5 | 1 | 0 | 1 | 5 | 2 | 17 | 2 | 154 | |
| あま市 | 114 | 51 | 1 | 13 | 2 | 1 | 21 | 1 | 10 | 8 | 222 | |
| 長久手市 | 4 | 43 | 0 | 0 | 0 | 0 | 0 | 0 | 0 | 0 | 47 | |
| 愛知県小計 | 3,868 | 5,227 | 548 | 5,360 | 50 | 96 | 598 | 39 | 780 | 155 | 16,721 | |
| 三重県(市を除く) | 24 | 30 | 2 | 12 | 1 | 0 | 1 | 2 | 2 | 1 | 75 | |
| 津市 | 23 | 64 | 6 | 15 | 0 | 1 | 15 | 1 | 8 | 0 | 133 | |
| 四日市市 | 55 | 145 | 11 | 3 | 1 | 0 | 6 | 0 | 2 | 2 | 225 | |
| 伊勢市 | 17 | 33 | 11 | 0 | 1 | 1 | 2 | 0 | 5 | 0 | 70 | |
| 松阪市 | 26 | 36 | 0 | 1 | 0 | 31 | 10 | 1 | 2 | 1 | 108 | |
| 桑名市 | 42 | 74 | 0 | 5 | 0 | 4 | 4 | 0 | 8 | 7 | 144 | |
| 鈴鹿市 | 59 | 105 | 1 | 2 | 2 | 1 | 4 | 0 | 9 | 1 | 184 | |
| 名張市 | 0 | 1 | 0 | 0 | 0 | 0 | 0 | 0 | 0 | 0 | 1 | |
| 尾鷲市 | 2 | 20 | 1 | 1 | 0 | 1 | 3 | 0 | 0 | 0 | 28 | |
| 亀山市 | 4 | 33 | 0 | 0 | 0 | 3 | 3 | 0 | 2 | 0 | 45 | |
| 鳥羽市 | 5 | 7 | 0 | 0 | 0 | 0 | 0 | 0 | 0 | 1 | 13 | |
| 熊野市 | 0 | 0 | 0 | 0 | 0 | 0 | 0 | 0 | 0 | 0 | 0 | |
| いなべ市 | 5 | 2 | 0 | 0 | 0 | 0 | 0 | 0 | 0 | 0 | 7 | |
| 志摩市 | 0 | 0 | 0 | 0 | 0 | 0 | 0 | 0 | 0 | 0 | 0 | |
| 伊賀市 | 12 | 34 | 2 | 0 | 0 | 1 | 1 | 0 | 1 | 1 | 52 | |
| 三重県小計 | 274 | 584 | 34 | 39 | 5 | 43 | 49 | 4 | 39 | 14 | 1,085 | |
| 滋賀県(市を除く) | 7 | 47 | 2 | 0 | 0 | 0 | 2 | 0 | 3 | 2 | 63 | |
| 大津市 | 37 | 83 | 13 | 2 | 0 | 1 | 5 | 1 | 8 | 0 | 150 | |
| 彦根市 | 36 | 123 | 6 | 8 | 0 | 1 | 4 | 1 | 15 | 10 | 204 | |
| 長浜市 | 38 | 114 | 3 | 132 | 2 | 2 | 16 | 2 | 3 | 0 | 312 | |
| 近江八幡市 | 30 | 44 | 5 | 0 | 0 | 0 | 0 | 0 | 13 | 0 | 92 | |
| 草津市 | 103 | 162 | 6 | 3 | 0 | 0 | 16 | 0 | 18 | 1 | 309 | |
| 守山市 | 14 | 67 | 5 | 2 | 2 | 0 | 1 | 0 | 4 | 0 | 95 | |
| 栗東市 | 33 | 109 | 8 | 1 | 2 | 0 | 4 | 0 | 9 | 0 | 166 | |
| 甲賀市 | 64 | 165 | 14 | 1 | 1 | 5 | 9 | 3 | 15 | 1 | 278 | |
| 野洲市 | 19 | 79 | 6 | 0 | 1 | 0 | 4 | 3 | 7 | 0 | 119 | |
| 湖南市 | 33 | 64 | 9 | 2 | 4 | 0 | 4 | 0 | 7 | 2 | 125 | |
| 高島市 | 0 | 0 | 0 | 0 | 0 | 0 | 0 | 0 | 0 | 0 | 0 | |
| 東近江市 | 63 | 140 | 13 | 25 | 7 | 1 | 10 | 1 | 35 | 10 | 305 | |
| 米原市 | 6 | 45 | 4 | 0 | 0 | 1 | 1 | 1 | 4 | 0 | 62 | |
| 滋賀県小計 | 483 | 1,242 | 94 | 176 | 19 | 11 | 76 | 12 | 141 | 26 | 2,280 | |
| 京都府(市を除く) | 108 | 199 | 3 | 6 | 0 | 6 | 19 | 1 | 24 | 8 | 374 | |
| 京都市 | 264 | 392 | 21 | 2,245 | 1 | 8 | 227 | 1 | 38 | 11 | 3,208 | |
| 福知山市 | 41 | 30 | 36 | 10 | 0 | 5 | 3 | 0 | 5 | 2 | 132 | |
| 舞鶴市 | 20 | 46 | 4 | 0 | 0 | 4 | 3 | 0 | 1 | 0 | 78 | |
| 綾部市 | 9 | 21 | 0 | 0 | 0 | 0 | 0 | 4 | 2 | 2 | 38 | |
| 宇治市 | 59 | 83 | 7 | 3 | 2 | 1 | 8 | 0 | 16 | 2 | 181 | |
| 宮津市 | 0 | 10 | 0 | 0 | 0 | 0 | 0 | 0 | 0 | 0 | 10 | |
| 亀岡市 | 19 | 36 | 1 | 6 | 0 | 6 | 18 | 0 | 0 | 0 | 86 | |
| 城陽市 | 14 | 30 | 2 | 3 | 1 | 1 | 2 | 0 | 2 | 0 | 55 | |
| 向日市 | 9 | 41 | 1 | 0 | 0 | 1 | 1 | 0 | 2 | 0 | 55 | |
| 長岡京市 | 36 | 38 | 5 | 2 | 1 | 0 | 2 | 0 | 6 | 0 | 90 | |

表16-1

| 地方公共団体名 | 延数 | | | | | | | | | | 合計 |
|-----------|--------|-------|-------------|-------|------------------------|------------|-------|------|--------------------|------|--------|
| | 金属加工機械 | 圧縮機 | 土石用 破碎機等 | 織機 | コンクリート ブロックマ シン等 | 木材加工 機械 | 印刷機械 | ロール機 | 合成樹脂 用射出成 形機 | 鋳造型機 | |
| 八幡市 | 9 | 20 | 0 | 0 | 0 | 0 | 1 | 0 | 1 | 0 | 31 |
| 京田辺市 | 2 | 13 | 0 | 0 | 0 | 0 | 0 | 0 | 0 | 0 | 15 |
| 京丹後市 | 0 | 0 | 0 | 0 | 0 | 0 | 0 | 0 | 0 | 0 | 0 |
| 南丹市 | 1 | 27 | 1 | 1 | 0 | 0 | 2 | 0 | 0 | 0 | 32 |
| 木津川市 | 2 | 43 | 0 | 9 | 0 | 2 | 5 | 1 | 3 | 0 | 65 |
| 京都府小計 | 593 | 1,029 | 81 | 2,285 | 5 | 34 | 291 | 7 | 100 | 25 | 4,450 |
| 大阪府(市を除く) | 27 | 66 | 8 | 114 | 2 | 5 | 4 | 1 | 3 | 0 | 230 |
| 大阪市 | 2,039 | 1,113 | 12 | 10 | 1 | 8 | 802 | 24 | 281 | 13 | 4,303 |
| 堺市 | 166 | 149 | 11 | 20 | 2 | 0 | 11 | 4 | 10 | 2 | 375 |
| 岸和田市 | 74 | 131 | 3 | 37 | 0 | 0 | 9 | 1 | 8 | 0 | 263 |
| 豊中市 | 51 | 58 | 5 | 0 | 0 | 0 | 5 | 0 | 1 | 0 | 120 |
| 池田市 | 13 | 27 | 0 | 0 | 0 | 0 | 2 | 0 | 0 | 0 | 42 |
| 吹田市 | 23 | 59 | 2 | 0 | 0 | 0 | 2 | 0 | 3 | 0 | 89 |
| 泉大津市 | 25 | 59 | 2 | 403 | 0 | 0 | 0 | 0 | 5 | 0 | 494 |
| 高槻市 | 47 | 72 | 5 | 0 | 0 | 1 | 6 | 0 | 4 | 0 | 135 |
| 貝塚市 | 25 | 52 | 8 | 55 | 1 | 0 | 3 | 0 | 9 | 0 | 153 |
| 守口市 | 77 | 57 | 0 | 0 | 0 | 0 | 0 | 12 | 21 | 0 | 167 |
| 枚方市 | 31 | 106 | 7 | 0 | 0 | 0 | 6 | 1 | 5 | 0 | 156 |
| 茨木市 | 44 | 104 | 7 | 3 | 0 | 1 | 10 | 1 | 12 | 0 | 182 |
| 八尾市 | 951 | 320 | 12 | 14 | 1 | 0 | 100 | 17 | 219 | 3 | 1,637 |
| 泉佐野市 | 23 | 37 | 3 | 88 | 2 | 1 | 3 | 1 | 5 | 1 | 164 |
| 富田林市 | 44 | 34 | 4 | 4 | 3 | 0 | 10 | 3 | 2 | 0 | 104 |
| 寝屋川市 | 62 | 82 | 3 | 0 | 0 | 0 | 8 | 0 | 13 | 0 | 168 |
| 河内長野市 | 35 | 33 | 1 | 4 | 0 | 0 | 0 | 0 | 2 | 4 | 79 |
| 松原市 | 50 | 44 | 2 | 2 | 0 | 0 | 5 | 0 | 16 | 0 | 119 |
| 大東市 | 82 | 56 | 5 | 0 | 0 | 1 | 12 | 1 | 7 | 0 | 164 |
| 和泉市 | 44 | 84 | 14 | 473 | 1 | 0 | 4 | 1 | 8 | 1 | 630 |
| 箕面市 | 8 | 17 | 4 | 0 | 0 | 0 | 3 | 0 | 1 | 0 | 33 |
| 柏原市 | 48 | 26 | 7 | 3 | 1 | 0 | 6 | 2 | 15 | 0 | 108 |
| 羽曳野市 | 51 | 50 | 1 | 0 | 0 | 0 | 2 | 0 | 13 | 0 | 117 |
| 門真市 | 67 | 66 | 3 | 1 | 0 | 0 | 14 | 0 | 10 | 0 | 161 |
| 摂津市 | 107 | 126 | 9 | 1 | 0 | 0 | 10 | 0 | 23 | 0 | 276 |
| 高石市 | 6 | 3 | 0 | 8 | 0 | 0 | 2 | 1 | 0 | 0 | 20 |
| 藤井寺市 | 11 | 10 | 1 | 1 | 0 | 0 | 3 | 0 | 3 | 0 | 29 |
| 東大阪市 | 1,536 | 383 | 13 | 4 | 0 | 2 | 179 | 29 | 388 | 4 | 2,538 |
| 泉南市 | 0 | 0 | 0 | 0 | 0 | 0 | 0 | 0 | 0 | 0 | 0 |
| 四條畷市 | 0 | 2 | 0 | 0 | 0 | 0 | 0 | 0 | 0 | 0 | 2 |
| 交野市 | 33 | 24 | 1 | 0 | 0 | 1 | 1 | 0 | 9 | 0 | 69 |
| 大阪狭山市 | 2 | 6 | 0 | 0 | 0 | 0 | 0 | 0 | 0 | 0 | 8 |
| 阪南市 | 7 | 10 | 1 | 6 | 0 | 0 | 1 | 0 | 3 | 0 | 28 |
| 大阪府小計 | 5,809 | 3,466 | 154 | 1,251 | 14 | 20 | 1,223 | 99 | 1,099 | 28 | 13,163 |
| 兵庫県(市を除く) | 57 | 146 | 22 | 1 | 1 | 5 | 7 | 2 | 11 | 3 | 255 |
| 神戸市 | 87 | 281 | 30 | 1 | 0 | 1 | 52 | 15 | 17 | 1 | 485 |
| 姫路市 | 135 | 236 | 34 | 2 | 1 | 13 | 23 | 3 | 11 | 4 | 462 |
| 尼崎市 | 97 | 139 | 5 | 1 | 0 | 1 | 12 | 0 | 3 | 1 | 259 |
| 明石市 | 76 | 176 | 8 | 2 | 0 | 0 | 10 | 4 | 13 | 0 | 289 |
| 西宮市 | 64 | 150 | 5 | 1 | 1 | 1 | 16 | 2 | 6 | 1 | 247 |
| 洲本市 | 9 | 20 | 7 | 0 | 0 | 1 | 3 | 0 | 3 | 1 | 44 |
| 芦屋市 | 0 | 0 | 0 | 0 | 0 | 0 | 0 | 0 | 0 | 0 | 0 |
| 伊丹市 | 132 | 115 | 0 | 1 | 0 | 0 | 1 | 0 | 1 | 0 | 250 |
| 相生市 | 28 | 31 | 4 | 0 | 0 | 11 | 3 | 0 | 0 | 0 | 77 |
| 豊岡市 | 12 | 42 | 2 | 2 | 1 | 2 | 1 | 0 | 9 | 4 | 75 |
| 加古川市 | 58 | 94 | 10 | 3 | 1 | 1 | 9 | 4 | 2 | 1 | 183 |
| 赤穂市 | 10 | 18 | 13 | 0 | 0 | 1 | 0 | 0 | 0 | 0 | 42 |
| 西脇市 | 17 | 58 | 9 | 424 | 5 | 1 | 1 | 0 | 8 | 0 | 523 |
| 宝塚市 | 9 | 40 | 1 | 1 | 0 | 0 | 2 | 1 | 2 | 1 | 57 |
| 三木市 | 391 | 104 | 2 | 0 | 0 | 0 | 2 | 0 | 6 | 0 | 505 |

表16-1

| 地方公共団体名 | 延数 | | | | | | | | | | | 合計 |
|------------|--------|-------|---------|-----|----------------|--------|------|------|-----------|------|-------|----|
| | 金属加工機械 | 圧縮機 | 土石用破砕機等 | 織機 | コンクリートブロックマシン等 | 木材加工機械 | 印刷機械 | ロール機 | 合成樹脂射出成形機 | 鋳造型機 | | |
| 高砂市 | 32 | 36 | 9 | 0 | 5 | 3 | 10 | 0 | 0 | 0 | 0 | 95 |
| 川西市 | 40 | 32 | 2 | 0 | 0 | 0 | 1 | 1 | 1 | 0 | 0 | 77 |
| 小野市 | 104 | 80 | 7 | 4 | 6 | 1 | 6 | 0 | 9 | 1 | 218 | |
| 三田市 | 31 | 77 | 6 | 1 | 0 | 3 | 3 | 1 | 16 | 0 | 138 | |
| 加西市 | 141 | 100 | 13 | 148 | 4 | 3 | 15 | 0 | 47 | 5 | 476 | |
| 篠山市 | 15 | 32 | 4 | 1 | 0 | 1 | 2 | 0 | 6 | 0 | 61 | |
| 養父市 | 7 | 7 | 6 | 1 | 4 | 2 | 0 | 0 | 0 | 0 | 27 | |
| 丹波市 | 12 | 56 | 8 | 0 | 1 | 3 | 3 | 1 | 4 | 0 | 88 | |
| 南あわじ市 | 16 | 14 | 4 | 0 | 1 | 0 | 0 | 0 | 0 | 0 | 35 | |
| 朝来市 | 15 | 26 | 5 | 0 | 1 | 2 | 2 | 2 | 2 | 1 | 56 | |
| 淡路市 | 4 | 11 | 5 | 2 | 0 | 1 | 1 | 0 | 1 | 0 | 25 | |
| 宍粟市 | 4 | 20 | 5 | 0 | 0 | 3 | 0 | 0 | 0 | 0 | 32 | |
| 加東市 | 40 | 59 | 1 | 29 | 4 | 7 | 4 | 19 | 7 | 138 | 308 | |
| たつの市 | 46 | 92 | 11 | 3 | 4 | 8 | 7 | 1 | 11 | 2 | 185 | |
| 兵庫県小計 | 1,689 | 2,292 | 238 | 628 | 40 | 75 | 196 | 56 | 196 | 164 | 5,574 | |
| 奈良県(市を除く) | 34 | 62 | 8 | 27 | 1 | 6 | 26 | 0 | 33 | 22 | 219 | |
| 奈良市 | 26 | 94 | 3 | 3 | 0 | 4 | 11 | 0 | 7 | 1 | 149 | |
| 大和高田市 | 17 | 380 | 0 | 3 | 0 | 1 | 2 | 3 | 33 | 1 | 440 | |
| 大和郡山市 | 31 | 57 | 4 | 8 | 0 | 0 | 7 | 0 | 11 | 0 | 118 | |
| 天理市 | 21 | 55 | 8 | 9 | 0 | 4 | 7 | 0 | 6 | 0 | 110 | |
| 橿原市 | 35 | 58 | 8 | 7 | 1 | 11 | 5 | 1 | 28 | 0 | 154 | |
| 桜井市 | 2 | 27 | 4 | 0 | 0 | 13 | 0 | 0 | 2 | 1 | 49 | |
| 五條市 | 1 | 2 | 0 | 0 | 0 | 0 | 0 | 0 | 0 | 0 | 3 | |
| 御所市 | 2 | 25 | 8 | 0 | 0 | 1 | 2 | 0 | 1 | 0 | 39 | |
| 生駒市 | 16 | 44 | 6 | 0 | 1 | 0 | 5 | 0 | 6 | 0 | 78 | |
| 香芝市 | 18 | 37 | 7 | 1 | 0 | 12 | 1 | 0 | 16 | 1 | 93 | |
| 葛城市 | 1 | 132 | 15 | 0 | 0 | 0 | 9 | 2 | 52 | 0 | 211 | |
| 宇陀市 | 3 | 4 | 3 | 2 | 1 | 9 | 0 | 1 | 0 | 1 | 24 | |
| 奈良県小計 | 207 | 977 | 74 | 60 | 4 | 61 | 75 | 7 | 195 | 27 | 1,687 | |
| 和歌山県(市を除く) | 2 | 52 | 0 | 0 | 0 | 0 | 0 | 0 | 1 | 0 | 55 | |
| 和歌山市 | 52 | 243 | 12 | 0 | 1 | 2 | 5 | 0 | 1 | 0 | 316 | |
| 海南市 | 7 | 28 | 0 | 0 | 0 | 1 | 0 | 8 | 0 | 0 | 44 | |
| 橋本市 | 0 | 0 | 0 | 0 | 0 | 0 | 0 | 0 | 0 | 0 | 0 | |
| 有田市 | 4 | 17 | 0 | 1 | 1 | 0 | 1 | 0 | 1 | 0 | 25 | |
| 御坊市 | 0 | 17 | 2 | 0 | 0 | 2 | 2 | 0 | 0 | 0 | 23 | |
| 田辺市 | 2 | 14 | 3 | 2 | 0 | 6 | 0 | 0 | 0 | 0 | 27 | |
| 新宮市 | 0 | 3 | 0 | 0 | 0 | 0 | 0 | 0 | 0 | 0 | 3 | |
| 紀の川市 | 0 | 0 | 0 | 0 | 0 | 0 | 0 | 0 | 0 | 0 | 0 | |
| 岩出市 | 0 | 0 | 0 | 0 | 0 | 0 | 0 | 0 | 0 | 0 | 0 | |
| 和歌山県小計 | 67 | 374 | 17 | 3 | 2 | 11 | 8 | 8 | 3 | 0 | 493 | |
| 鳥取県(市を除く) | 0 | 0 | 0 | 0 | 0 | 0 | 0 | 0 | 0 | 0 | 0 | |
| 鳥取市 | 22 | 53 | 3 | 0 | 1 | 2 | 12 | 1 | 0 | 0 | 94 | |
| 米子市 | 13 | 32 | 1 | 0 | 1 | 2 | 4 | 0 | 1 | 2 | 56 | |
| 倉吉市 | 10 | 26 | 1 | 0 | 0 | 2 | 0 | 0 | 4 | 0 | 43 | |
| 境港市 | 11 | 6 | 0 | 0 | 0 | 1 | 2 | 0 | 1 | 0 | 21 | |
| 鳥取県小計 | 56 | 117 | 5 | 0 | 2 | 7 | 18 | 1 | 6 | 2 | 214 | |
| 島根県(市を除く) | 0 | 0 | 0 | 0 | 0 | 0 | 0 | 0 | 0 | 0 | 0 | |
| 松江市 | 8 | 34 | 1 | 0 | 0 | 1 | 18 | 0 | 0 | 1 | 63 | |
| 浜田市 | 2 | 13 | 1 | 0 | 0 | 3 | 2 | 0 | 1 | 0 | 22 | |
| 出雲市 | 9 | 45 | 1 | 1 | 0 | 14 | 9 | 0 | 0 | 3 | 82 | |
| 益田市 | 0 | 0 | 0 | 0 | 0 | 0 | 0 | 0 | 0 | 0 | 0 | |
| 大田市 | 2 | 1 | 1 | 0 | 0 | 0 | 0 | 0 | 0 | 0 | 4 | |
| 安来市 | 7 | 10 | 1 | 0 | 1 | 0 | 3 | 1 | 2 | 0 | 25 | |
| 江津市 | 7 | 10 | 1 | 0 | 1 | 0 | 2 | 0 | 1 | 0 | 22 | |
| 雲南市 | 0 | 0 | 0 | 0 | 0 | 0 | 0 | 0 | 0 | 0 | 0 | |
| 島根県小計 | 35 | 113 | 6 | 1 | 2 | 18 | 34 | 1 | 4 | 4 | 218 | |

表16-1

| 地方公共団体名 | 延数 | | | | | | | | | | 合計 |
|-----------|--------|-------|-------------|-----|------------------------|------------|------|------|--------------------|------|-------|
| | 金属加工機械 | 圧縮機 | 土石用 破砕機等 | 織機 | コンクリート ブロックマ シン等 | 木材加工 機械 | 印刷機械 | ロール機 | 合成樹脂 用射出成 形機 | 鋳造型機 | |
| 岡山県(市を除く) | 20 | 59 | 3 | 2 | 3 | 1 | 1 | 1 | 8 | 4 | 102 |
| 岡山市 | 176 | 303 | 70 | 7 | 8 | 3 | 75 | 7 | 14 | 10 | 673 |
| 倉敷市 | 133 | 219 | 30 | 49 | 6 | 6 | 18 | 5 | 7 | 7 | 480 |
| 津山市 | 44 | 74 | 10 | 6 | 6 | 9 | 14 | 0 | 2 | 1 | 166 |
| 玉野市 | 38 | 35 | 3 | 11 | 5 | 5 | 1 | 0 | 2 | 0 | 100 |
| 笠岡市 | 14 | 27 | 10 | 19 | 1 | 2 | 8 | 1 | 2 | 1 | 85 |
| 井原市 | 26 | 38 | 1 | 177 | 0 | 4 | 1 | 0 | 3 | 0 | 250 |
| 総社市 | 44 | 27 | 13 | 5 | 4 | 0 | 4 | 0 | 4 | 3 | 104 |
| 高梁市 | 3 | 5 | 0 | 0 | 0 | 0 | 0 | 0 | 0 | 0 | 8 |
| 新見市 | 0 | 7 | 1 | 0 | 0 | 0 | 1 | 0 | 0 | 0 | 9 |
| 備前市 | 25 | 34 | 59 | 1 | 2 | 2 | 2 | 3 | 11 | 0 | 139 |
| 瀬戸内市 | 0 | 0 | 0 | 0 | 0 | 0 | 0 | 0 | 0 | 0 | 0 |
| 赤磐市 | 2 | 15 | 1 | 0 | 0 | 0 | 0 | 1 | 4 | 0 | 23 |
| 真庭市 | 2 | 3 | 0 | 0 | 1 | 0 | 0 | 0 | 2 | 0 | 8 |
| 美作市 | 5 | 5 | 1 | 0 | 0 | 0 | 0 | 0 | 1 | 0 | 12 |
| 浅口市 | 3 | 7 | 0 | 0 | 0 | 1 | 1 | 0 | 3 | 0 | 15 |
| 岡山県小計 | 535 | 858 | 202 | 277 | 36 | 33 | 126 | 18 | 63 | 26 | 2,174 |
| 広島県(市を除く) | 58 | 47 | 9 | 0 | 2 | 6 | 3 | 0 | 0 | 1 | 126 |
| 広島市 | 257 | 382 | 72 | 1 | 8 | 22 | 87 | 2 | 34 | 3 | 868 |
| 呉市 | 138 | 88 | 18 | 0 | 0 | 4 | 10 | 0 | 10 | 4 | 272 |
| 竹原市 | 4 | 14 | 6 | 0 | 1 | 4 | 4 | 2 | 1 | 0 | 36 |
| 三原市 | 21 | 34 | 10 | 0 | 4 | 2 | 4 | 0 | 7 | 1 | 83 |
| 尾道市 | 124 | 94 | 12 | 6 | 4 | 4 | 8 | 2 | 4 | 1 | 259 |
| 福山市 | 256 | 283 | 23 | 10 | 5 | 17 | 25 | 6 | 11 | 8 | 644 |
| 府中市 | 17 | 37 | 6 | 20 | 1 | 4 | 3 | 5 | 5 | 6 | 104 |
| 三次市 | 13 | 32 | 3 | 0 | 1 | 7 | 4 | 0 | 2 | 0 | 62 |
| 庄原市 | 14 | 11 | 4 | 0 | 1 | 3 | 5 | 0 | 3 | 0 | 41 |
| 大竹市 | 7 | 8 | 1 | 0 | 0 | 3 | 1 | 0 | 5 | 0 | 25 |
| 東広島市 | 30 | 66 | 2 | 0 | 0 | 0 | 3 | 0 | 9 | 0 | 110 |
| 廿日市市 | 17 | 59 | 4 | 0 | 2 | 13 | 5 | 0 | 3 | 0 | 103 |
| 安芸高田市 | 1 | 2 | 0 | 0 | 0 | 0 | 0 | 0 | 0 | 0 | 3 |
| 江田島市 | 0 | 0 | 0 | 0 | 0 | 0 | 0 | 0 | 0 | 0 | 0 |
| 広島県小計 | 957 | 1,157 | 170 | 37 | 29 | 89 | 162 | 17 | 94 | 24 | 2,736 |
| 山口県(市を除く) | 14 | 23 | 0 | 1 | 1 | 5 | 2 | 0 | 0 | 1 | 47 |
| 下関市 | 41 | 78 | 13 | 0 | 3 | 6 | 21 | 0 | 1 | 1 | 164 |
| 宇部市 | 47 | 76 | 5 | 0 | 5 | 2 | 8 | 0 | 5 | 0 | 148 |
| 山口市 | 12 | 91 | 1 | 0 | 1 | 8 | 18 | 20 | 12 | 0 | 163 |
| 萩市 | 4 | 8 | 0 | 0 | 3 | 2 | 1 | 0 | 1 | 0 | 19 |
| 防府市 | 13 | 24 | 3 | 0 | 1 | 0 | 6 | 1 | 7 | 0 | 55 |
| 下松市 | 38 | 28 | 2 | 0 | 0 | 3 | 2 | 0 | 2 | 3 | 78 |
| 岩国市 | 34 | 67 | 0 | 0 | 3 | 3 | 3 | 1 | 6 | 0 | 117 |
| 光市 | 10 | 8 | 1 | 0 | 1 | 0 | 4 | 0 | 0 | 0 | 24 |
| 長門市 | 1 | 3 | 0 | 0 | 0 | 1 | 2 | 0 | 0 | 0 | 7 |
| 柳井市 | 1 | 5 | 0 | 0 | 1 | 0 | 0 | 0 | 0 | 0 | 7 |
| 美祢市 | 5 | 22 | 4 | 0 | 0 | 5 | 1 | 1 | 0 | 0 | 38 |
| 周南市 | 52 | 59 | 8 | 0 | 2 | 7 | 4 | 1 | 1 | 0 | 134 |
| 山陽小野田市 | 14 | 30 | 3 | 0 | 0 | 0 | 3 | 0 | 4 | 0 | 54 |
| 山口県小計 | 286 | 522 | 40 | 1 | 21 | 42 | 75 | 24 | 39 | 5 | 1,055 |
| 徳島県(市を除く) | 11 | 27 | 1 | 0 | 0 | 0 | 0 | 2 | 4 | 0 | 45 |
| 徳島市 | 49 | 60 | 2 | 4 | 0 | 0 | 10 | 0 | 3 | 0 | 128 |
| 鳴門市 | 1 | 15 | 0 | 0 | 0 | 0 | 6 | 1 | 1 | 0 | 24 |
| 小松島市 | 8 | 10 | 1 | 1 | 0 | 11 | 7 | 1 | 0 | 1 | 40 |
| 阿南市 | 6 | 21 | 5 | 0 | 1 | 7 | 4 | 0 | 0 | 0 | 44 |
| 吉野川市 | 0 | 0 | 0 | 0 | 0 | 0 | 0 | 0 | 0 | 0 | 0 |
| 阿波市 | 0 | 0 | 0 | 0 | 0 | 0 | 0 | 0 | 0 | 0 | 0 |
| 美馬市 | 0 | 0 | 0 | 0 | 0 | 0 | 0 | 0 | 0 | 0 | 0 |
| 三好市 | 0 | 0 | 0 | 0 | 0 | 0 | 0 | 0 | 0 | 0 | 0 |
| 徳島県小計 | 75 | 133 | 9 | 5 | 1 | 18 | 27 | 4 | 8 | 1 | 281 |

表16-1

| 地方公共団体名 | 延数 | | | | | | | | | | 合計 |
|-----------|--------|-----|-------------|-----|------------------------|------------|------|------|---------------|------|-----|
| | 金属加工機械 | 圧縮機 | 土石用 破砕機等 | 織機 | コンクリート ブロックマ シン等 | 木材加工 機械 | 印刷機械 | ロール機 | 合成樹脂 射出成形機 | 鋳造型機 | |
| 香川県(市を除く) | 9 | 35 | 2 | 1 | 1 | 2 | 0 | 0 | 0 | 0 | 50 |
| 高松市 | 122 | 207 | 11 | 1 | 11 | 17 | 44 | 0 | 1 | 3 | 417 |
| 丸亀市 | 3 | 8 | 0 | 0 | 0 | 0 | 0 | 0 | 0 | 0 | 11 |
| 坂出市 | 32 | 104 | 15 | 0 | 2 | 5 | 9 | 0 | 1 | 0 | 168 |
| 善通寺市 | 7 | 14 | 3 | 1 | 0 | 1 | 1 | 0 | 0 | 0 | 27 |
| 観音寺市 | 13 | 59 | 3 | 0 | 1 | 6 | 6 | 0 | 5 | 0 | 93 |
| さぬき市 | 0 | 0 | 0 | 0 | 0 | 0 | 0 | 0 | 0 | 0 | 0 |
| 東かがわ市 | 0 | 0 | 0 | 0 | 0 | 0 | 0 | 0 | 0 | 0 | 0 |
| 三豊市 | 0 | 0 | 0 | 0 | 0 | 0 | 0 | 0 | 0 | 0 | 0 |
| 香川県小計 | 186 | 427 | 34 | 3 | 15 | 31 | 60 | 0 | 7 | 3 | 766 |
| 愛媛県(市を除く) | 0 | 0 | 0 | 0 | 0 | 0 | 0 | 0 | 0 | 0 | 0 |
| 松山市 | 57 | 104 | 1 | 6 | 3 | 8 | 15 | 0 | 3 | 3 | 200 |
| 今治市 | 29 | 49 | 5 | 185 | 4 | 7 | 9 | 0 | 1 | 2 | 291 |
| 宇和島市 | 8 | 22 | 0 | 0 | 1 | 4 | 0 | 0 | 0 | 0 | 35 |
| 八幡浜市 | 1 | 1 | 0 | 0 | 0 | 0 | 0 | 0 | 0 | 0 | 2 |
| 新居浜市 | 54 | 29 | 2 | 0 | 3 | 15 | 7 | 1 | 5 | 1 | 117 |
| 西条市 | 25 | 59 | 3 | 24 | 7 | 7 | 4 | 0 | 3 | 1 | 133 |
| 大洲市 | 6 | 3 | 1 | 0 | 4 | 14 | 1 | 0 | 0 | 0 | 29 |
| 伊予市 | 5 | 14 | 1 | 0 | 0 | 6 | 1 | 0 | 0 | 0 | 27 |
| 四国中央市 | 23 | 92 | 4 | 1 | 1 | 10 | 23 | 0 | 3 | 0 | 157 |
| 西予市 | 0 | 0 | 0 | 0 | 0 | 0 | 0 | 0 | 0 | 0 | 0 |
| 東温市 | 0 | 2 | 2 | 0 | 0 | 0 | 0 | 0 | 0 | 0 | 4 |
| 愛媛県小計 | 208 | 375 | 19 | 216 | 23 | 71 | 60 | 1 | 15 | 7 | 995 |
| 高知県(市を除く) | 0 | 1 | 0 | 0 | 0 | 0 | 0 | 0 | 0 | 0 | 1 |
| 高知市 | 54 | 104 | 8 | 0 | 3 | 5 | 29 | 0 | 1 | 5 | 209 |
| 室戸市 | 0 | 0 | 0 | 0 | 0 | 0 | 0 | 0 | 0 | 0 | 0 |
| 安芸市 | 0 | 0 | 2 | 0 | 0 | 0 | 0 | 0 | 0 | 0 | 2 |
| 南国市 | 0 | 0 | 0 | 0 | 0 | 0 | 0 | 0 | 0 | 0 | 0 |
| 土佐市 | 0 | 0 | 0 | 0 | 0 | 0 | 0 | 0 | 0 | 0 | 0 |
| 須崎市 | 1 | 6 | 6 | 0 | 0 | 0 | 0 | 0 | 0 | 0 | 13 |
| 宿毛市 | 0 | 0 | 0 | 0 | 0 | 0 | 0 | 0 | 0 | 0 | 0 |
| 土佐清水市 | 0 | 0 | 0 | 0 | 0 | 0 | 0 | 0 | 0 | 0 | 0 |
| 四万十市 | 2 | 3 | 1 | 0 | 0 | 0 | 2 | 0 | 0 | 0 | 8 |
| 香南市 | 0 | 0 | 0 | 0 | 0 | 0 | 0 | 0 | 0 | 0 | 0 |
| 香美市 | 0 | 0 | 0 | 0 | 0 | 0 | 0 | 0 | 0 | 0 | 0 |
| 高知県小計 | 57 | 114 | 17 | 0 | 3 | 5 | 31 | 0 | 1 | 5 | 233 |
| 福岡県(市を除く) | 114 | 194 | 21 | 18 | 6 | 11 | 13 | 0 | 15 | 4 | 396 |
| 北九州市 | 103 | 279 | 36 | 2 | 0 | 5 | 44 | 3 | 16 | 4 | 492 |
| 福岡市 | 58 | 162 | 21 | 14 | 5 | 0 | 70 | 0 | 3 | 1 | 334 |
| 大牟田市 | 10 | 39 | 5 | 0 | 0 | 0 | 3 | 0 | 4 | 0 | 61 |
| 久留米市 | 122 | 133 | 17 | 12 | 2 | 2 | 32 | 8 | 10 | 10 | 348 |
| 直方市 | 66 | 61 | 3 | 0 | 4 | 11 | 0 | 9 | 6 | 3 | 163 |
| 飯塚市 | 18 | 109 | 15 | 1 | 12 | 4 | 10 | 1 | 12 | 2 | 184 |
| 田川市 | 24 | 25 | 8 | 0 | 1 | 1 | 1 | 0 | 5 | 0 | 65 |
| 柳川市 | 19 | 20 | 1 | 1 | 7 | 3 | 4 | 2 | 2 | 2 | 61 |
| 八女市 | 16 | 21 | 2 | 1 | 0 | 0 | 2 | 0 | 0 | 0 | 42 |
| 筑後市 | 15 | 33 | 5 | 51 | 0 | 4 | 6 | 0 | 4 | 1 | 119 |
| 大川市 | 4 | 33 | 0 | 0 | 0 | 3 | 0 | 0 | 0 | 0 | 40 |
| 行橋市 | 5 | 21 | 0 | 0 | 0 | 0 | 0 | 0 | 3 | 0 | 29 |
| 豊前市 | 16 | 22 | 2 | 0 | 0 | 1 | 4 | 0 | 2 | 2 | 49 |
| 中間市 | 8 | 23 | 3 | 0 | 0 | 1 | 0 | 0 | 2 | 1 | 38 |
| 小郡市 | 2 | 15 | 2 | 0 | 1 | 0 | 2 | 0 | 2 | 0 | 24 |
| 筑紫野市 | 7 | 28 | 3 | 3 | 1 | 2 | 1 | 0 | 1 | 0 | 46 |
| 春日市 | 0 | 7 | 0 | 0 | 0 | 0 | 0 | 1 | 0 | 0 | 8 |
| 大野城市 | 17 | 25 | 2 | 6 | 3 | 3 | 4 | 0 | 2 | 0 | 62 |
| 宗像市 | 3 | 10 | 2 | 0 | 0 | 0 | 0 | 0 | 0 | 0 | 15 |
| 太宰府市 | 3 | 8 | 1 | 0 | 0 | 1 | 0 | 0 | 0 | 0 | 13 |

表16-1

| 地方公共団体名 | 延数 | | | | | | | | | | 合計 |
|-----------|--------|-------|-------------|-----|------------------------|------------|------|------|---------------|------|-------|
| | 金属加工機械 | 圧縮機 | 土石用 破碎機等 | 織機 | コンクリート ブロックマ シン等 | 木材加工 機械 | 印刷機械 | ロール機 | 合成樹脂 射出成形機 | 鋳造型機 | |
| 古賀市 | 9 | 38 | 4 | 0 | 0 | 0 | 4 | 0 | 6 | 0 | 61 |
| 福岡市 | 3 | 8 | 1 | 0 | 0 | 0 | 0 | 0 | 0 | 0 | 12 |
| うきは市 | 8 | 16 | 3 | 1 | 2 | 28 | 1 | 2 | 2 | 0 | 63 |
| 宮若市 | 29 | 49 | 3 | 0 | 1 | 1 | 1 | 0 | 10 | 1 | 95 |
| 嘉麻市 | 2 | 4 | 0 | 0 | 0 | 0 | 0 | 0 | 0 | 0 | 6 |
| 朝倉市 | 21 | 35 | 12 | 4 | 0 | 8 | 4 | 1 | 3 | 0 | 88 |
| みやま市 | 0 | 7 | 5 | 0 | 1 | 0 | 0 | 0 | 0 | 0 | 13 |
| 糸島市 | 4 | 13 | 2 | 1 | 0 | 1 | 0 | 0 | 1 | 0 | 22 |
| 那珂川市 | 8 | 14 | 4 | 1 | 1 | 3 | 1 | 0 | 0 | 0 | 32 |
| 福岡県小計 | 714 | 1,452 | 183 | 116 | 47 | 93 | 207 | 27 | 111 | 31 | 2,981 |
| 佐賀県(市を除く) | 29 | 100 | 7 | 0 | 1 | 1 | 8 | 0 | 12 | 0 | 158 |
| 佐賀市 | 7 | 95 | 12 | 0 | 2 | 31 | 13 | 3 | 8 | 2 | 173 |
| 唐津市 | 13 | 50 | 11 | 1 | 1 | 8 | 3 | 0 | 0 | 2 | 89 |
| 鳥栖市 | 1 | 34 | 3 | 0 | 1 | 1 | 0 | 0 | 0 | 0 | 40 |
| 多久市 | 2 | 19 | 12 | 3 | 1 | 7 | 1 | 0 | 3 | 2 | 50 |
| 伊万里市 | 14 | 44 | 4 | 0 | 1 | 10 | 1 | 0 | 2 | 0 | 76 |
| 武雄市 | 6 | 14 | 5 | 0 | 0 | 0 | 0 | 0 | 1 | 1 | 27 |
| 鹿島市 | 5 | 9 | 3 | 0 | 1 | 1 | 1 | 1 | 1 | 0 | 22 |
| 小城市 | 6 | 26 | 4 | 0 | 1 | 3 | 0 | 0 | 0 | 0 | 40 |
| 嬉野市 | 1 | 4 | 28 | 0 | 0 | 3 | 0 | 1 | 0 | 0 | 37 |
| 神埼市 | 1 | 7 | 3 | 0 | 0 | 0 | 0 | 0 | 2 | 0 | 13 |
| 佐賀県小計 | 85 | 402 | 92 | 4 | 9 | 65 | 27 | 5 | 29 | 7 | 725 |
| 長崎県(市を除く) | 19 | 24 | 1 | 1 | 0 | 0 | 1 | 0 | 0 | 0 | 46 |
| 長崎市 | 21 | 50 | 1 | 0 | 2 | 19 | 4 | 0 | 0 | 0 | 97 |
| 佐世保市 | 20 | 63 | 1 | 0 | 0 | 0 | 3 | 0 | 1 | 0 | 88 |
| 島原市 | 11 | 11 | 0 | 0 | 4 | 0 | 0 | 0 | 0 | 3 | 29 |
| 諫早市 | 1 | 10 | 0 | 0 | 0 | 0 | 4 | 0 | 0 | 0 | 15 |
| 大村市 | 25 | 43 | 4 | 0 | 0 | 3 | 3 | 0 | 0 | 0 | 78 |
| 平戸市 | 0 | 0 | 0 | 0 | 0 | 0 | 0 | 0 | 0 | 0 | 0 |
| 松浦市 | 6 | 41 | 2 | 1 | 2 | 0 | 0 | 0 | 0 | 0 | 52 |
| 対馬市 | 0 | 0 | 0 | 0 | 0 | 0 | 0 | 0 | 0 | 0 | 0 |
| 老岐市 | 0 | 0 | 0 | 0 | 0 | 0 | 0 | 0 | 0 | 0 | 0 |
| 五島市 | 0 | 0 | 0 | 0 | 0 | 0 | 0 | 0 | 0 | 0 | 0 |
| 西海市 | 0 | 0 | 0 | 0 | 0 | 0 | 0 | 0 | 0 | 0 | 0 |
| 雲仙市 | 0 | 0 | 0 | 0 | 0 | 0 | 0 | 0 | 0 | 0 | 0 |
| 南島原市 | 0 | 0 | 0 | 0 | 0 | 0 | 0 | 0 | 0 | 0 | 0 |
| 長崎県小計 | 103 | 242 | 9 | 2 | 8 | 22 | 15 | 0 | 1 | 3 | 405 |
| 熊本県(市を除く) | 33 | 423 | 123 | 3 | 8 | 30 | 4 | 5 | 6 | 3 | 638 |
| 熊本市 | 82 | 235 | 23 | 1 | 3 | 7 | 22 | 1 | 2 | 1 | 377 |
| 八代市 | 13 | 200 | 7 | 0 | 0 | 2 | 5 | 4 | 0 | 0 | 231 |
| 人吉市 | 9 | 20 | 2 | 0 | 0 | 0 | 0 | 0 | 1 | 0 | 32 |
| 荒尾市 | 23 | 23 | 4 | 0 | 0 | 0 | 1 | 0 | 1 | 2 | 54 |
| 水俣市 | 6 | 20 | 0 | 2 | 1 | 0 | 0 | 0 | 0 | 0 | 29 |
| 玉名市 | 8 | 29 | 1 | 1 | 1 | 1 | 11 | 1 | 9 | 0 | 62 |
| 山鹿市 | 3 | 13 | 10 | 0 | 0 | 2 | 0 | 0 | 3 | 0 | 31 |
| 菊池市 | 3 | 29 | 0 | 0 | 1 | 0 | 0 | 0 | 7 | 0 | 40 |
| 宇土市 | 13 | 26 | 1 | 0 | 2 | 0 | 9 | 0 | 3 | 0 | 54 |
| 上天草市 | 0 | 5 | 0 | 0 | 0 | 0 | 0 | 0 | 0 | 0 | 5 |
| 宇城市 | 0 | 0 | 0 | 0 | 0 | 0 | 0 | 0 | 0 | 0 | 0 |
| 阿蘇市 | 1 | 11 | 1 | 0 | 0 | 0 | 0 | 4 | 2 | 0 | 19 |
| 天草市 | 11 | 12 | 0 | 0 | 6 | 5 | 2 | 0 | 0 | 2 | 38 |
| 合志市 | 1 | 10 | 0 | 0 | 0 | 0 | 0 | 1 | 0 | 0 | 12 |
| 熊本県小計 | 206 | 1,056 | 172 | 7 | 22 | 47 | 54 | 16 | 34 | 8 | 1,622 |
| 大分県(市を除く) | 0 | 4 | 0 | 0 | 0 | 0 | 0 | 1 | 1 | 0 | 6 |
| 大分市 | 125 | 201 | 39 | 5 | 7 | 24 | 32 | 0 | 3 | 4 | 440 |
| 別府市 | 18 | 24 | 1 | 0 | 0 | 0 | 16 | 0 | 2 | 0 | 61 |
| 中津市 | 22 | 58 | 5 | 0 | 1 | 3 | 3 | 1 | 6 | 2 | 101 |
| 日田市 | 1 | 15 | 0 | 0 | 0 | 2 | 0 | 0 | 1 | 0 | 19 |
| 佐伯市 | 23 | 7 | 1 | 0 | 0 | 13 | 5 | 0 | 1 | 0 | 50 |

表16-1

| 地方公共団体名 | 延数 | | | | | | | | | | 合計 |
|------------|--------|--------|-------------|--------|------------------------|------------|-------|------|--------------------|-------|---------|
| | 金属加工機械 | 圧縮機 | 土石用 破砕機等 | 織機 | コンクリート ブロックマ シン等 | 木材加工 機械 | 印刷機械 | ロール機 | 合成樹脂 用射出成 形機 | 鋳造型機 | |
| 白杵市 | 7 | 23 | 1 | 0 | 1 | 1 | 2 | 0 | 1 | 0 | 36 |
| 津久見市 | 11 | 6 | 5 | 0 | 0 | 0 | 0 | 0 | 0 | 0 | 22 |
| 竹田市 | 0 | 2 | 0 | 0 | 0 | 1 | 0 | 0 | 0 | 0 | 3 |
| 豊後高田市 | 2 | 16 | 1 | 0 | 0 | 1 | 2 | 0 | 2 | 0 | 24 |
| 杵築市 | 0 | 1 | 0 | 0 | 0 | 0 | 0 | 0 | 1 | 0 | 2 |
| 宇佐市 | 5 | 20 | 1 | 0 | 0 | 0 | 0 | 0 | 6 | 0 | 32 |
| 豊後大野市 | 0 | 4 | 3 | 0 | 0 | 0 | 0 | 0 | 2 | 0 | 9 |
| 由布市 | 1 | 4 | 0 | 0 | 0 | 0 | 0 | 0 | 0 | 0 | 5 |
| 国東市 | 3 | 6 | 1 | 0 | 0 | 0 | 0 | 0 | 3 | 0 | 13 |
| 大分県小計 | 218 | 391 | 58 | 5 | 9 | 45 | 60 | 2 | 29 | 6 | 823 |
| 宮崎県(市を除く) | 1 | 2 | 0 | 0 | 0 | 0 | 0 | 0 | 0 | 0 | 3 |
| 宮崎市 | 30 | 94 | 0 | 2 | 3 | 4 | 19 | 0 | 8 | 0 | 160 |
| 都城市 | 29 | 89 | 7 | 2 | 6 | 14 | 11 | 0 | 3 | 0 | 161 |
| 延岡市 | 25 | 37 | 4 | 0 | 0 | 6 | 4 | 0 | 4 | 0 | 80 |
| 日南市 | 0 | 3 | 1 | 0 | 0 | 0 | 1 | 1 | 1 | 0 | 7 |
| 小林市 | 3 | 4 | 0 | 0 | 2 | 0 | 3 | 0 | 0 | 0 | 12 |
| 日向市 | 7 | 30 | 4 | 0 | 0 | 18 | 4 | 0 | 0 | 0 | 63 |
| 串間市 | 1 | 11 | 0 | 0 | 0 | 0 | 1 | 0 | 0 | 0 | 13 |
| 西都市 | 0 | 0 | 0 | 0 | 0 | 0 | 0 | 0 | 0 | 0 | 0 |
| えびの市 | 0 | 0 | 1 | 0 | 0 | 0 | 0 | 0 | 3 | 0 | 4 |
| 宮崎県小計 | 96 | 270 | 17 | 4 | 11 | 42 | 43 | 1 | 19 | 0 | 503 |
| 鹿児島県(市を除く) | 5 | 10 | 1 | 0 | 0 | 0 | 0 | 0 | 0 | 0 | 16 |
| 鹿児島市 | 28 | 125 | 35 | 7 | 1 | 31 | 19 | 0 | 1 | 0 | 247 |
| 鹿屋市 | 21 | 57 | 17 | 4 | 6 | 4 | 1 | 0 | 8 | 1 | 119 |
| 枕崎市 | 2 | 47 | 6 | 1 | 1 | 0 | 2 | 0 | 0 | 0 | 59 |
| 阿久根市 | 3 | 22 | 0 | 0 | 1 | 4 | 3 | 0 | 0 | 0 | 33 |
| 出水市 | 0 | 1 | 0 | 0 | 0 | 0 | 0 | 0 | 0 | 0 | 1 |
| 指宿市 | 0 | 21 | 2 | 2 | 0 | 1 | 1 | 0 | 0 | 0 | 27 |
| 西之表市 | 0 | 1 | 0 | 0 | 0 | 0 | 0 | 0 | 0 | 0 | 1 |
| 垂水市 | 0 | 0 | 0 | 0 | 0 | 0 | 0 | 0 | 0 | 0 | 0 |
| 薩摩川内市 | 13 | 45 | 6 | 0 | 2 | 4 | 5 | 0 | 0 | 0 | 75 |
| 日置市 | 0 | 11 | 2 | 0 | 0 | 0 | 0 | 0 | 0 | 0 | 13 |
| 曾於市 | 0 | 3 | 0 | 0 | 0 | 1 | 0 | 0 | 0 | 0 | 4 |
| 霧島市 | 8 | 56 | 3 | 0 | 0 | 0 | 1 | 0 | 1 | 0 | 69 |
| いちき串木野市 | 6 | 13 | 0 | 0 | 1 | 1 | 1 | 0 | 0 | 0 | 22 |
| 南さつま市 | 7 | 24 | 1 | 0 | 4 | 0 | 1 | 0 | 1 | 0 | 38 |
| 志布志市 | 0 | 0 | 0 | 0 | 0 | 0 | 0 | 0 | 0 | 0 | 0 |
| 奄美市 | 0 | 3 | 0 | 0 | 0 | 2 | 0 | 0 | 0 | 0 | 5 |
| 南九州市 | 0 | 0 | 0 | 0 | 0 | 0 | 0 | 0 | 0 | 0 | 0 |
| 伊佐市 | 3 | 14 | 3 | 0 | 2 | 6 | 2 | 0 | 0 | 0 | 30 |
| 始良市 | 1 | 10 | 2 | 1 | 0 | 0 | 1 | 0 | 1 | 0 | 16 |
| 鹿児島県小計 | 97 | 463 | 78 | 15 | 18 | 54 | 37 | 0 | 12 | 1 | 775 |
| 沖縄県(市を除く) | 5 | 11 | 4 | 0 | 0 | 1 | 0 | 0 | 0 | 1 | 22 |
| 那覇市 | 0 | 10 | 0 | 0 | 0 | 0 | 0 | 0 | 0 | 0 | 10 |
| 宜野湾市 | 2 | 15 | 0 | 0 | 0 | 0 | 0 | 0 | 0 | 0 | 17 |
| 石垣市 | 0 | 0 | 0 | 0 | 0 | 0 | 0 | 0 | 0 | 0 | 0 |
| 浦添市 | 41 | 73 | 0 | 0 | 1 | 1 | 4 | 0 | 0 | 0 | 120 |
| 名護市 | 0 | 0 | 0 | 0 | 0 | 0 | 0 | 0 | 0 | 0 | 0 |
| 糸満市 | 1 | 0 | 2 | 0 | 1 | 0 | 0 | 0 | 0 | 0 | 4 |
| 沖縄市 | 3 | 34 | 1 | 0 | 2 | 1 | 0 | 0 | 0 | 0 | 41 |
| 豊見城市 | 2 | 17 | 0 | 0 | 6 | 2 | 0 | 0 | 0 | 0 | 27 |
| うるま市 | 6 | 20 | 2 | 0 | 0 | 0 | 0 | 0 | 1 | 0 | 29 |
| 宮古島市 | 0 | 0 | 0 | 0 | 0 | 0 | 0 | 0 | 0 | 0 | 0 |
| 南城市 | 0 | 0 | 0 | 0 | 0 | 0 | 0 | 0 | 0 | 0 | 0 |
| 沖縄県小計 | 60 | 180 | 9 | 0 | 10 | 5 | 4 | 0 | 1 | 1 | 270 |
| 合計 | 38,159 | 48,326 | 4,428 | 17,645 | 791 | 2,336 | 9,534 | 639 | 7,122 | 1,166 | 130,146 |

表16-2 振動規制法に基づく特定施設数

| 地方公共団体名 | 延数 | | | | | | | | | | 合計 |
|-----------|--------|-------|---------|----|----------------|--------|------|------|-----------|------|-------|
| | 金属加工機械 | 圧縮機 | 土石用破砕機等 | 織機 | コンクリートブロックマシン等 | 木材加工機械 | 印刷機械 | ロール機 | 合成樹脂射出成形機 | 鋳造型機 | |
| 北海道(市を除く) | 104 | 465 | 178 | 1 | 43 | 80 | 40 | 0 | 0 | 63 | 974 |
| 札幌市 | 516 | 806 | 8 | 0 | 1 | 8 | 320 | 6 | 0 | 27 | 1,692 |
| 函館市 | 78 | 137 | 12 | 0 | 0 | 1 | 38 | 6 | 0 | 3 | 275 |
| 小樽市 | 85 | 141 | 3 | 0 | 0 | 2 | 21 | 24 | 25 | 0 | 301 |
| 旭川市 | 125 | 178 | 2 | 0 | 2 | 9 | 68 | 0 | 15 | 0 | 399 |
| 室蘭市 | 68 | 159 | 0 | 0 | 1 | 0 | 36 | 0 | 3 | 0 | 267 |
| 釧路市 | 74 | 219 | 20 | 0 | 6 | 8 | 27 | 0 | 0 | 0 | 354 |
| 帯広市 | 11 | 97 | 0 | 0 | 0 | 3 | 19 | 0 | 0 | 0 | 130 |
| 北見市 | 75 | 190 | 5 | 0 | 5 | 21 | 22 | 0 | 0 | 5 | 323 |
| 夕張市 | 13 | 17 | 1 | 0 | 0 | 1 | 0 | 0 | 0 | 0 | 32 |
| 岩見沢市 | 24 | 55 | 4 | 0 | 2 | 3 | 5 | 0 | 6 | 1 | 100 |
| 網走市 | 21 | 20 | 0 | 0 | 0 | 3 | 8 | 0 | 0 | 0 | 52 |
| 留萌市 | 0 | 0 | 0 | 0 | 0 | 0 | 0 | 0 | 0 | 0 | 0 |
| 苫小牧市 | 41 | 279 | 29 | 0 | 1 | 9 | 8 | 0 | 0 | 1 | 368 |
| 稚内市 | 5 | 14 | 10 | 0 | 2 | 4 | 2 | 0 | 0 | 0 | 37 |
| 美唄市 | 77 | 79 | 4 | 0 | 5 | 1 | 3 | 0 | 52 | 0 | 221 |
| 芦別市 | 25 | 31 | 0 | 0 | 0 | 0 | 0 | 0 | 0 | 0 | 56 |
| 江別市 | 36 | 107 | 0 | 0 | 0 | 1 | 0 | 0 | 0 | 0 | 144 |
| 赤平市 | 26 | 6 | 0 | 0 | 0 | 0 | 0 | 0 | 0 | 1 | 33 |
| 紋別市 | 16 | 20 | 2 | 0 | 0 | 6 | 8 | 0 | 0 | 0 | 52 |
| 士別市 | 2 | 3 | 0 | 1 | 0 | 11 | 2 | 0 | 0 | 0 | 19 |
| 名寄市 | 0 | 41 | 0 | 0 | 1 | 2 | 3 | 0 | 0 | 0 | 47 |
| 三笠市 | 2 | 4 | 0 | 0 | 0 | 1 | 0 | 0 | 1 | 0 | 8 |
| 根室市 | 0 | 22 | 0 | 0 | 0 | 2 | 0 | 0 | 0 | 0 | 24 |
| 千歳市 | 36 | 134 | 1 | 0 | 10 | 0 | 11 | 2 | 6 | 0 | 200 |
| 滝川市 | 24 | 35 | 10 | 0 | 6 | 1 | 0 | 0 | 0 | 0 | 76 |
| 砂川市 | 5 | 41 | 14 | 0 | 0 | 0 | 0 | 0 | 0 | 0 | 60 |
| 歌志内市 | 0 | 0 | 0 | 0 | 0 | 0 | 0 | 0 | 0 | 0 | 0 |
| 深川市 | 20 | 2 | 0 | 0 | 3 | 0 | 0 | 0 | 0 | 0 | 25 |
| 富良野市 | 0 | 0 | 0 | 0 | 0 | 0 | 0 | 0 | 0 | 0 | 0 |
| 登別市 | 12 | 31 | 10 | 0 | 4 | 0 | 0 | 0 | 21 | 0 | 78 |
| 恵庭市 | 9 | 45 | 0 | 0 | 2 | 1 | 7 | 0 | 0 | 0 | 64 |
| 伊達市 | 4 | 10 | 4 | 0 | 0 | 0 | 1 | 0 | 0 | 0 | 19 |
| 北広島市 | 6 | 62 | 0 | 0 | 0 | 0 | 35 | 0 | 0 | 0 | 103 |
| 石狩市 | 0 | 10 | 0 | 0 | 0 | 0 | 0 | 0 | 0 | 0 | 10 |
| 北斗市 | 28 | 124 | 48 | 0 | 1 | 5 | 3 | 0 | 0 | 0 | 209 |
| 北海道小計 | 1,568 | 3,584 | 365 | 2 | 95 | 183 | 687 | 38 | 129 | 101 | 6,752 |
| 青森県(市を除く) | 0 | 0 | 0 | 0 | 0 | 0 | 0 | 0 | 0 | 0 | 0 |
| 青森市 | 10 | 248 | 0 | 0 | 0 | 2 | 62 | 0 | 3 | 0 | 325 |
| 弘前市 | 81 | 216 | 0 | 8 | 10 | 0 | 30 | 0 | 76 | 0 | 421 |
| 八戸市 | 23 | 377 | 23 | 0 | 2 | 2 | 23 | 0 | 1 | 0 | 451 |
| 黒石市 | 11 | 28 | 0 | 0 | 0 | 32 | 14 | 0 | 2 | 0 | 87 |
| 五所川原市 | 1 | 3 | 0 | 0 | 0 | 1 | 0 | 0 | 0 | 0 | 5 |
| 十和田市 | 0 | 52 | 0 | 0 | 0 | 0 | 0 | 0 | 0 | 3 | 55 |
| 三沢市 | 3 | 35 | 0 | 0 | 3 | 1 | 16 | 0 | 0 | 0 | 58 |
| むつ市 | 10 | 25 | 0 | 0 | 4 | 8 | 6 | 0 | 0 | 0 | 53 |
| つがる市 | 0 | 0 | 0 | 0 | 0 | 0 | 0 | 0 | 0 | 0 | 0 |
| 平川市 | 0 | 0 | 0 | 0 | 0 | 0 | 0 | 0 | 0 | 0 | 0 |
| 青森県小計 | 139 | 984 | 23 | 8 | 19 | 46 | 151 | 0 | 82 | 3 | 1,455 |
| 岩手県(市を除く) | 52 | 332 | 0 | 0 | 0 | 2 | 6 | 0 | 27 | 0 | 419 |
| 盛岡市 | 62 | 203 | 4 | 0 | 7 | 8 | 66 | 0 | 45 | 1 | 396 |
| 宮古市 | 22 | 23 | 5 | 0 | 0 | 0 | 7 | 0 | 0 | 0 | 57 |
| 大船渡市 | 26 | 26 | 0 | 0 | 0 | 7 | 17 | 0 | 6 | 0 | 82 |
| 花巻市 | 42 | 86 | 0 | 0 | 0 | 1 | 2 | 0 | 0 | 0 | 131 |
| 北上市 | 70 | 116 | 6 | 0 | 4 | 10 | 9 | 0 | 17 | 0 | 232 |

表16-2

| 地方公共団体名 | 延数 | | | | | | | | | | 合計 |
|-----------|--------|-------|-------------|-------|------------------------|------------|------|------|--------------------|------|-------|
| | 金属加工機械 | 圧縮機 | 土石用 破砕機等 | 織機 | コンクリート ブロックマ シン等 | 木材加工 機械 | 印刷機械 | ロール機 | 合成樹脂 用射出成 形機 | 鋳造型機 | |
| 久慈市 | 5 | 27 | 0 | 0 | 4 | 7 | 10 | 0 | 0 | 0 | 53 |
| 遠野市 | 46 | 15 | 0 | 0 | 0 | 0 | 0 | 0 | 0 | 0 | 61 |
| 一関市 | 30 | 146 | 19 | 0 | 8 | 0 | 26 | 0 | 53 | 0 | 282 |
| 陸前高田市 | 0 | 0 | 0 | 0 | 0 | 0 | 0 | 0 | 0 | 0 | 0 |
| 釜石市 | 83 | 71 | 0 | 0 | 1 | 3 | 8 | 0 | 34 | 0 | 200 |
| 二戸市 | 0 | 40 | 0 | 0 | 0 | 17 | 0 | 0 | 0 | 0 | 57 |
| 八幡平市 | 55 | 7 | 0 | 0 | 0 | 0 | 6 | 0 | 46 | 0 | 114 |
| 奥州市 | 85 | 119 | 3 | 0 | 0 | 0 | 9 | 0 | 7 | 84 | 307 |
| 滝沢市 | 0 | 0 | 5 | 0 | 0 | 0 | 0 | 0 | 0 | 0 | 5 |
| 岩手県小計 | 578 | 1,211 | 42 | 0 | 24 | 55 | 166 | 0 | 235 | 85 | 2,396 |
| 宮城県(市を除く) | 152 | 436 | 61 | 0 | 11 | 17 | 0 | 18 | 220 | 0 | 915 |
| 仙台市 | 317 | 382 | 107 | 10 | 3 | 17 | 69 | 0 | 20 | 1 | 926 |
| 石巻市 | 44 | 218 | 32 | 0 | 13 | 8 | 21 | 0 | 3 | 0 | 339 |
| 塩竈市 | 5 | 59 | 1 | 0 | 0 | 0 | 4 | 0 | 0 | 0 | 69 |
| 気仙沼市 | 4 | 99 | 6 | 0 | 1 | 3 | 6 | 0 | 2 | 2 | 123 |
| 白石市 | 100 | 155 | 58 | 151 | 0 | 5 | 11 | 0 | 55 | 1 | 536 |
| 名取市 | 39 | 87 | 1 | 0 | 0 | 0 | 11 | 0 | 80 | 0 | 218 |
| 角田市 | 16 | 52 | 1 | 0 | 0 | 2 | 0 | 0 | 85 | 0 | 156 |
| 多賀城市 | 6 | 108 | 0 | 0 | 0 | 0 | 3 | 0 | 78 | 0 | 195 |
| 岩沼市 | 44 | 90 | 6 | 0 | 2 | 3 | 7 | 51 | 0 | 0 | 203 |
| 登米市 | 1 | 0 | 0 | 0 | 0 | 0 | 0 | 0 | 0 | 0 | 1 |
| 栗原市 | 20 | 56 | 1 | 6 | 13 | 2 | 1 | 0 | 2 | 0 | 101 |
| 東松島市 | 13 | 32 | 0 | 0 | 0 | 0 | 10 | 0 | 36 | 0 | 91 |
| 大崎市 | 17 | 93 | 6 | 0 | 1 | 1 | 1 | 1 | 44 | 0 | 164 |
| 富谷市 | 11 | 230 | 7 | 0 | 0 | 1 | 0 | 0 | 29 | 0 | 278 |
| 宮城県小計 | 789 | 2,097 | 287 | 167 | 44 | 59 | 144 | 70 | 654 | 4 | 4,315 |
| 秋田県(市を除く) | 0 | 0 | 0 | 0 | 0 | 0 | 0 | 0 | 0 | 0 | 0 |
| 秋田市 | 94 | 177 | 1 | 0 | 0 | 0 | 49 | 0 | 20 | 0 | 341 |
| 能代市 | 100 | 104 | 0 | 0 | 3 | 8 | 15 | 0 | 19 | 3 | 252 |
| 横手市 | 4 | 55 | 8 | 0 | 0 | 0 | 11 | 0 | 42 | 0 | 120 |
| 大館市 | 6 | 48 | 0 | 0 | 9 | 3 | 11 | 0 | 0 | 0 | 77 |
| 男鹿市 | 1 | 1 | 1 | 0 | 0 | 0 | 0 | 0 | 0 | 0 | 3 |
| 湯沢市 | 35 | 34 | 1 | 0 | 0 | 0 | 2 | 0 | 17 | 0 | 89 |
| 鹿角市 | 5 | 4 | 0 | 1 | 0 | 25 | 3 | 0 | 0 | 0 | 38 |
| 由利本荘市 | 51 | 219 | 0 | 0 | 4 | 0 | 0 | 0 | 64 | 0 | 338 |
| 潟上市 | 0 | 0 | 0 | 0 | 0 | 0 | 0 | 0 | 0 | 0 | 0 |
| 大仙市 | 11 | 11 | 18 | 0 | 2 | 18 | 17 | 0 | 0 | 0 | 77 |
| 北秋田市 | 0 | 0 | 0 | 0 | 0 | 0 | 0 | 0 | 0 | 0 | 0 |
| にかほ市 | 0 | 0 | 0 | 0 | 0 | 0 | 0 | 0 | 0 | 0 | 0 |
| 仙北市 | 0 | 0 | 0 | 0 | 0 | 0 | 0 | 0 | 0 | 0 | 0 |
| 秋田県小計 | 307 | 653 | 29 | 1 | 18 | 54 | 108 | 0 | 162 | 3 | 1,335 |
| 山形県(市を除く) | 196 | 133 | 4 | 0 | 5 | 2 | 4 | 4 | 5 | 0 | 353 |
| 山形市 | 293 | 426 | 2 | 5 | 1 | 3 | 85 | 0 | 235 | 42 | 1,092 |
| 米沢市 | 175 | 209 | 1 | 1,919 | 0 | 34 | 20 | 0 | 97 | 0 | 2,455 |
| 鶴岡市 | 219 | 249 | 0 | 292 | 0 | 4 | 24 | 0 | 44 | 4 | 836 |
| 酒田市 | 135 | 140 | 14 | 0 | 0 | 5 | 11 | 0 | 0 | 11 | 316 |
| 新庄市 | 12 | 44 | 0 | 0 | 0 | 0 | 9 | 0 | 0 | 0 | 65 |
| 寒河江市 | 21 | 111 | 1 | 447 | 2 | 0 | 0 | 0 | 0 | 0 | 582 |
| 上山市 | 92 | 204 | 1 | 17 | 0 | 0 | 21 | 0 | 0 | 31 | 366 |
| 村山市 | 1 | 38 | 0 | 0 | 0 | 3 | 0 | 0 | 0 | 27 | 69 |
| 長井市 | 81 | 15 | 0 | 118 | 3 | 1 | 0 | 0 | 0 | 0 | 218 |
| 天童市 | 9 | 69 | 3 | 0 | 0 | 2 | 3 | 0 | 0 | 0 | 86 |
| 東根市 | 1 | 35 | 5 | 0 | 2 | 3 | 0 | 0 | 0 | 0 | 46 |
| 尾花沢市 | 1 | 13 | 0 | 0 | 7 | 0 | 0 | 0 | 15 | 1 | 37 |
| 南陽市 | 42 | 93 | 0 | 23 | 3 | 2 | 7 | 0 | 15 | 0 | 185 |
| 山形県小計 | 1,278 | 1,779 | 31 | 2,821 | 23 | 59 | 184 | 4 | 411 | 116 | 6,706 |

表16-2

| 地方公共団体名 | 延数 | | | | | | | | | | 合計 |
|-----------|--------|-------|-------------|-------|------------------------|------------|------|------|--------------------|------|--------|
| | 金属加工機械 | 圧縮機 | 土石用 破砕機等 | 織機 | コンクリート ブロックマ シン等 | 木材加工 機械 | 印刷機械 | ロール機 | 合成樹脂 用射出成 形機 | 鋳造型機 | |
| 福島県(市を除く) | 162 | 229 | 2 | 0 | 8 | 0 | 15 | 0 | 140 | 0 | 556 |
| 福島市 | 326 | 576 | 5 | 663 | 8 | 5 | 108 | 12 | 280 | 56 | 2,039 |
| 会津若松市 | 80 | 160 | 14 | 19 | 0 | 11 | 6 | 0 | 65 | 0 | 355 |
| 郡山市 | 338 | 435 | 36 | 2 | 6 | 2 | 72 | 0 | 88 | 7 | 986 |
| いわき市 | 181 | 291 | 18 | 0 | 3 | 17 | 45 | 3 | 52 | 1 | 611 |
| 白河市 | 81 | 189 | 3 | 0 | 12 | 2 | 8 | 25 | 31 | 3 | 354 |
| 須賀川市 | 134 | 106 | 10 | 12 | 2 | 0 | 27 | 0 | 2 | 0 | 293 |
| 喜多方市 | 0 | 0 | 0 | 0 | 0 | 0 | 0 | 0 | 0 | 0 | 0 |
| 相馬市 | 0 | 51 | 0 | 0 | 0 | 0 | 0 | 0 | 0 | 0 | 51 |
| 二本松市 | 69 | 131 | 9 | 0 | 0 | 0 | 0 | 23 | 44 | 2 | 278 |
| 田村市 | 0 | 0 | 0 | 0 | 0 | 0 | 0 | 0 | 0 | 0 | 0 |
| 南相馬市 | 25 | 40 | 0 | 0 | 1 | 4 | 4 | 0 | 0 | 1 | 75 |
| 伊達市 | 1 | 23 | 0 | 0 | 0 | 0 | 0 | 0 | 0 | 0 | 24 |
| 本宮市 | 3 | 79 | 1 | 0 | 1 | 0 | 0 | 0 | 15 | 0 | 99 |
| 福島県小計 | 1,400 | 2,310 | 98 | 696 | 41 | 41 | 285 | 63 | 717 | 70 | 5,721 |
| 茨城県(市を除く) | 467 | 869 | 97 | 7 | 11 | 38 | 37 | 0 | 94 | 2 | 1,622 |
| 水戸市 | 123 | 448 | 2 | 0 | 0 | 3 | 76 | 0 | 22 | 4 | 678 |
| 日立市 | 998 | 423 | 34 | 0 | 0 | 5 | 37 | 1 | 250 | 6 | 1,754 |
| 土浦市 | 427 | 367 | 6 | 0 | 0 | 1 | 17 | 0 | 22 | 16 | 856 |
| 古河市 | 0 | 0 | 0 | 0 | 0 | 0 | 0 | 0 | 0 | 0 | 0 |
| 石岡市 | 138 | 154 | 42 | 3 | 4 | 18 | 34 | 0 | 106 | 94 | 593 |
| 結城市 | 0 | 0 | 0 | 0 | 0 | 0 | 0 | 0 | 0 | 0 | 0 |
| 龍ヶ崎市 | 375 | 108 | 3 | 0 | 0 | 5 | 1 | 0 | 6 | 0 | 498 |
| 下妻市 | 103 | 77 | 4 | 0 | 1 | 0 | 1 | 0 | 27 | 7 | 220 |
| 常総市 | 218 | 253 | 6 | 0 | 2 | 2 | 31 | 2 | 4 | 33 | 551 |
| 常陸太田市 | 138 | 71 | 53 | 0 | 0 | 0 | 0 | 0 | 5 | 0 | 267 |
| 高萩市 | 5 | 73 | 4 | 0 | 0 | 0 | 5 | 0 | 19 | 0 | 106 |
| 北茨城市 | 15 | 88 | 0 | 4 | 0 | 3 | 0 | 0 | 9 | 0 | 119 |
| 笠間市 | 46 | 112 | 121 | 34 | 0 | 4 | 0 | 0 | 117 | 0 | 434 |
| 取手市 | 91 | 130 | 0 | 0 | 0 | 0 | 0 | 0 | 23 | 0 | 244 |
| 牛久市 | 44 | 172 | 5 | 0 | 2 | 2 | 4 | 1 | 9 | 0 | 239 |
| つくば市 | 141 | 547 | 60 | 2 | 5 | 0 | 2 | 11 | 51 | 55 | 874 |
| ひたちなか市 | 187 | 266 | 64 | 0 | 2 | 1 | 5 | 0 | 3 | 0 | 528 |
| 鹿嶋市 | 13 | 42 | 36 | 0 | 0 | 1 | 0 | 0 | 0 | 0 | 92 |
| 潮来市 | 32 | 0 | 0 | 0 | 0 | 0 | 0 | 0 | 70 | 0 | 102 |
| 守谷市 | 5 | 36 | 0 | 0 | 0 | 0 | 0 | 0 | 0 | 0 | 41 |
| 常陸大宮市 | 173 | 81 | 85 | 1 | 0 | 16 | 0 | 0 | 12 | 5 | 373 |
| 那珂市 | 43 | 33 | 7 | 0 | 0 | 2 | 3 | 0 | 8 | 2 | 98 |
| 筑西市 | 667 | 544 | 37 | 165 | 18 | 1 | 31 | 10 | 123 | 19 | 1,615 |
| 坂東市 | 87 | 309 | 34 | 0 | 3 | 1 | 21 | 19 | 3 | 7 | 484 |
| 稲敷市 | 74 | 64 | 3 | 0 | 0 | 0 | 6 | 0 | 105 | 0 | 252 |
| かすみがうら市 | 87 | 27 | 1 | 28 | 0 | 0 | 13 | 0 | 6 | 0 | 162 |
| 桜川市 | 35 | 17 | 23 | 0 | 0 | 0 | 0 | 0 | 1 | 0 | 76 |
| 神栖市 | 14 | 41 | 5 | 0 | 3 | 1 | 1 | 0 | 0 | 0 | 65 |
| 行方市 | 3 | 0 | 2 | 0 | 0 | 0 | 0 | 0 | 0 | 0 | 5 |
| 鉾田市 | 37 | 10 | 2 | 0 | 1 | 0 | 0 | 0 | 0 | 0 | 50 |
| つくばみらい市 | 85 | 143 | 0 | 0 | 0 | 0 | 0 | 1 | 6 | 1 | 236 |
| 小美玉市 | 3 | 12 | 0 | 0 | 0 | 0 | 2 | 0 | 8 | 1 | 26 |
| 茨城県小計 | 4,874 | 5,517 | 736 | 244 | 52 | 104 | 327 | 45 | 1,109 | 252 | 13,260 |
| 栃木県(市を除く) | 34 | 77 | 22 | 4 | 0 | 19 | 6 | 12 | 25 | 1 | 200 |
| 宇都宮市 | 531 | 374 | 19 | 1 | 0 | 12 | 106 | 0 | 148 | 2 | 1,193 |
| 足利市 | 1,366 | 265 | 0 | 1,324 | 2 | 5 | 138 | 49 | 652 | 33 | 3,834 |
| 栃木市 | 0 | 64 | 0 | 0 | 0 | 0 | 0 | 0 | 0 | 0 | 64 |
| 佐野市 | 608 | 377 | 74 | 315 | 3 | 14 | 30 | 25 | 322 | 5 | 1,773 |
| 鹿沼市 | 139 | 98 | 16 | 54 | 0 | 9 | 14 | 0 | 23 | 0 | 353 |
| 日光市 | 10 | 36 | 2 | 0 | 0 | 12 | 3 | 0 | 0 | 0 | 63 |
| 小山市 | 25 | 53 | 0 | 0 | 0 | 0 | 3 | 0 | 3 | 0 | 84 |
| 真岡市 | 2 | 48 | 0 | 0 | 0 | 0 | 5 | 0 | 11 | 0 | 66 |
| 大田原市 | 0 | 8 | 0 | 0 | 0 | 0 | 0 | 0 | 0 | 0 | 8 |
| 矢板市 | 0 | 0 | 0 | 0 | 0 | 0 | 0 | 0 | 0 | 0 | 0 |

表16-2

| 地方公共団体名 | 延数 | | | | | | | | | | 合計 |
|-----------|--------|-------|-------------|-------|------------------------|------------|------|------|--------------------|------|--------|
| | 金属加工機械 | 圧縮機 | 土石用 破砕機等 | 織機 | コンクリート ブロックマ シン等 | 木材加工 機械 | 印刷機械 | ロール機 | 合成樹脂 用射出成 形機 | 鋳造型機 | |
| 那須塩原市 | 218 | 181 | 18 | 2 | 8 | 14 | 68 | 65 | 67 | 0 | 641 |
| さくら市 | 3 | 5 | 0 | 0 | 1 | 1 | 3 | 0 | 0 | 0 | 13 |
| 那須烏山市 | 42 | 80 | 4 | 0 | 0 | 0 | 0 | 0 | 6 | 0 | 132 |
| 下野市 | 1 | 6 | 6 | 0 | 0 | 0 | 0 | 0 | 0 | 0 | 13 |
| 栃木県小計 | 2,979 | 1,672 | 161 | 1,700 | 14 | 86 | 376 | 151 | 1,257 | 41 | 8,437 |
| 群馬県(市を除く) | 1,106 | 1,138 | 90 | 164 | 3 | 20 | 40 | 48 | 350 | 6 | 2,965 |
| 前橋市 | 1,080 | 764 | 66 | 0 | 12 | 24 | 96 | 22 | 137 | 12 | 2,213 |
| 高崎市 | 1,724 | 922 | 42 | 98 | 21 | 3 | 96 | 8 | 367 | 10 | 3,291 |
| 桐生市 | 448 | 542 | 38 | 845 | 2 | 32 | 93 | 0 | 148 | 25 | 2,173 |
| 伊勢崎市 | 1,703 | 1,069 | 38 | 434 | 6 | 5 | 46 | 6 | 547 | 30 | 3,884 |
| 太田市 | 2,862 | 1,368 | 45 | 157 | 0 | 3 | 29 | 0 | 709 | 0 | 5,173 |
| 沼田市 | 48 | 186 | 45 | 0 | 1 | 17 | 0 | 0 | 14 | 0 | 311 |
| 館林市 | 934 | 263 | 9 | 71 | 6 | 3 | 125 | 9 | 160 | 2 | 1,582 |
| 渋川市 | 134 | 339 | 194 | 0 | 36 | 13 | 2 | 1 | 24 | 0 | 743 |
| 藤岡市 | 130 | 188 | 13 | 0 | 5 | 2 | 73 | 0 | 234 | 0 | 645 |
| 富岡市 | 1,049 | 280 | 19 | 25 | 0 | 5 | 6 | 0 | 332 | 0 | 1,716 |
| 安中市 | 28 | 265 | 31 | 11 | 2 | 3 | 1 | 7 | 105 | 0 | 453 |
| みどり市 | 12 | 19 | 1 | 0 | 0 | 0 | 0 | 0 | 1 | 1 | 34 |
| 群馬県小計 | 11,258 | 7,343 | 631 | 1,805 | 94 | 130 | 607 | 101 | 3,128 | 86 | 25,183 |
| 埼玉県(市を除く) | 1,217 | 1,165 | 132 | 35 | 20 | 7 | 273 | 17 | 517 | 31 | 3,414 |
| さいたま市 | 1,628 | 737 | 174 | 0 | 3 | 4 | 161 | 16 | 439 | 8 | 3,170 |
| 川越市 | 815 | 462 | 36 | 172 | 0 | 1 | 57 | 4 | 140 | 7 | 1,694 |
| 熊谷市 | 847 | 372 | 46 | 26 | 26 | 1 | 39 | 5 | 182 | 13 | 1,557 |
| 川口市 | 1,035 | 508 | 14 | 0 | 4 | 0 | 233 | 36 | 278 | 31 | 2,139 |
| 行田市 | 183 | 349 | 0 | 0 | 0 | 0 | 18 | 0 | 162 | 0 | 712 |
| 秩父市 | 0 | 0 | 0 | 0 | 0 | 0 | 0 | 0 | 0 | 0 | 0 |
| 所沢市 | 409 | 535 | 36 | 0 | 0 | 11 | 60 | 0 | 18 | 0 | 1,069 |
| 飯能市 | 77 | 113 | 0 | 0 | 0 | 2 | 4 | 0 | 3 | 0 | 199 |
| 加須市 | 374 | 506 | 6 | 38 | 2 | 15 | 91 | 13 | 86 | 0 | 1,131 |
| 本庄市 | 326 | 284 | 5 | 28 | 0 | 1 | 30 | 0 | 50 | 0 | 724 |
| 東松山市 | 439 | 256 | 7 | 0 | 5 | 1 | 8 | 0 | 94 | 0 | 810 |
| 春日部市 | 616 | 393 | 7 | 0 | 0 | 1 | 37 | 12 | 282 | 0 | 1,348 |
| 狭山市 | 165 | 195 | 6 | 8 | 0 | 2 | 10 | 6 | 37 | 4 | 433 |
| 羽生市 | 1 | 4 | 0 | 0 | 0 | 0 | 1 | 0 | 1 | 0 | 7 |
| 鴻巣市 | 44 | 458 | 1 | 0 | 0 | 0 | 47 | 0 | 135 | 3 | 688 |
| 深谷市 | 250 | 374 | 1 | 52 | 1 | 1 | 16 | 5 | 48 | 0 | 748 |
| 上尾市 | 697 | 365 | 6 | 11 | 0 | 1 | 21 | 11 | 19 | 2 | 1,133 |
| 草加市 | 1,994 | 416 | 5 | 47 | 0 | 1 | 322 | 43 | 149 | 0 | 2,977 |
| 越谷市 | 1,231 | 344 | 12 | 0 | 0 | 5 | 120 | 27 | 166 | 13 | 1,918 |
| 蕨市 | 219 | 48 | 4 | 166 | 0 | 0 | 83 | 17 | 44 | 15 | 596 |
| 戸田市 | 482 | 364 | 11 | 8 | 0 | 0 | 218 | 1 | 269 | 12 | 1,365 |
| 入間市 | 794 | 375 | 23 | 420 | 0 | 11 | 40 | 19 | 131 | 1 | 1,814 |
| 朝霞市 | 529 | 284 | 19 | 1 | 2 | 4 | 138 | 0 | 209 | 5 | 1,191 |
| 志木市 | 173 | 108 | 0 | 0 | 0 | 0 | 0 | 0 | 0 | 0 | 281 |
| 和光市 | 72 | 238 | 5 | 0 | 0 | 0 | 1 | 0 | 30 | 2 | 348 |
| 新座市 | 235 | 199 | 4 | 0 | 0 | 0 | 161 | 0 | 40 | 24 | 663 |
| 桶川市 | 198 | 214 | 7 | 0 | 0 | 1 | 41 | 0 | 80 | 0 | 541 |
| 久喜市 | 59 | 208 | 7 | 0 | 0 | 0 | 56 | 0 | 0 | 0 | 330 |
| 北本市 | 155 | 137 | 5 | 0 | 2 | 1 | 0 | 0 | 2 | 0 | 302 |
| 八潮市 | 345 | 199 | 30 | 0 | 0 | 8 | 73 | 0 | 82 | 0 | 737 |
| 富士見市 | 124 | 36 | 1 | 0 | 0 | 0 | 0 | 0 | 2 | 0 | 163 |
| 三郷市 | 1,114 | 319 | 25 | 0 | 0 | 0 | 52 | 19 | 215 | 5 | 1,749 |
| 蓮田市 | 16 | 213 | 0 | 0 | 0 | 0 | 1 | 0 | 30 | 0 | 260 |
| 坂戸市 | 192 | 424 | 9 | 0 | 0 | 0 | 50 | 0 | 172 | 0 | 847 |
| 幸手市 | 167 | 166 | 0 | 0 | 0 | 0 | 8 | 0 | 22 | 0 | 363 |

表16-2

| 地方公共団体名 | 延数 | | | | | | | | | | 合計 |
|------------|--------|--------|-------------|-------|------------------------|------------|-------|------|---------------|------|--------|
| | 金属加工機械 | 圧縮機 | 土石用 破砕機等 | 織機 | コンクリート ブロックマ シン等 | 木材加工 機械 | 印刷機械 | ロール機 | 合成樹脂 射出成形機 | 鋳造型機 | |
| 鶴ヶ島市 | 34 | 103 | 13 | 93 | 5 | 6 | 54 | 11 | 73 | 10 | 402 |
| 日高市 | 209 | 194 | 4 | 87 | 0 | 5 | 14 | 0 | 64 | 2 | 579 |
| 吉川市 | 284 | 165 | 10 | 0 | 0 | 0 | 32 | 6 | 140 | 0 | 637 |
| ふじみ野市 | 271 | 129 | 2 | 0 | 0 | 0 | 21 | 4 | 80 | 8 | 515 |
| 白岡市 | 53 | 168 | 12 | 0 | 2 | 1 | 27 | 0 | 23 | 0 | 286 |
| 埼玉県小計 | 18,073 | 12,127 | 685 | 1,192 | 72 | 91 | 2,618 | 272 | 4,514 | 196 | 39,840 |
| 千葉県(市を除く) | 77 | 248 | 1 | 0 | 0 | 0 | 0 | 0 | 4 | 0 | 330 |
| 千葉市 | 821 | 474 | 51 | 0 | 21 | 10 | 84 | 9 | 177 | 1 | 1,648 |
| 銚子市 | 0 | 384 | 0 | 0 | 0 | 0 | 0 | 0 | 0 | 0 | 384 |
| 市川市 | 842 | 1,252 | 25 | 0 | 0 | 0 | 80 | 0 | 133 | 11 | 2,343 |
| 船橋市 | 216 | 192 | 8 | 0 | 0 | 0 | 52 | 7 | 66 | 4 | 545 |
| 館山市 | 17 | 90 | 1 | 2 | 2 | 0 | 0 | 0 | 4 | 0 | 116 |
| 木更津市 | 13 | 460 | 5 | 0 | 0 | 9 | 9 | 0 | 15 | 0 | 511 |
| 松戸市 | 308 | 277 | 3 | 0 | 0 | 0 | 16 | 0 | 44 | 0 | 648 |
| 野田市 | 205 | 520 | 10 | 0 | 2 | 0 | 28 | 0 | 44 | 0 | 809 |
| 茂原市 | 210 | 310 | 0 | 0 | 0 | 0 | 8 | 0 | 22 | 0 | 550 |
| 成田市 | 0 | 119 | 0 | 0 | 0 | 0 | 0 | 7 | 2 | 0 | 128 |
| 佐倉市 | 63 | 113 | 1 | 16 | 0 | 0 | 2 | 3 | 15 | 2 | 215 |
| 東金市 | 12 | 79 | 1 | 0 | 0 | 0 | 3 | 0 | 0 | 0 | 95 |
| 旭市 | 0 | 8 | 0 | 0 | 0 | 0 | 0 | 0 | 0 | 0 | 8 |
| 習志野市 | 698 | 271 | 0 | 0 | 0 | 1 | 25 | 0 | 7 | 0 | 1,002 |
| 柏市 | 487 | 855 | 1 | 80 | 0 | 3 | 39 | 1 | 75 | 0 | 1,541 |
| 勝浦市 | 0 | 50 | 12 | 0 | 0 | 4 | 0 | 0 | 0 | 0 | 66 |
| 市原市 | 122 | 284 | 21 | 0 | 0 | 0 | 5 | 4 | 27 | 0 | 463 |
| 流山市 | 0 | 20 | 0 | 0 | 0 | 0 | 0 | 0 | 0 | 0 | 20 |
| 八千代市 | 234 | 456 | 17 | 0 | 0 | 0 | 31 | 6 | 6 | 0 | 750 |
| 我孫子市 | 21 | 216 | 0 | 0 | 0 | 0 | 12 | 0 | 11 | 0 | 260 |
| 鴨川市 | 0 | 17 | 0 | 0 | 0 | 0 | 0 | 0 | 0 | 0 | 17 |
| 鎌ヶ谷市 | 119 | 90 | 3 | 0 | 0 | 0 | 1 | 2 | 12 | 0 | 227 |
| 君津市 | 40 | 215 | 3 | 0 | 1 | 7 | 2 | 0 | 0 | 0 | 268 |
| 富津市 | 69 | 432 | 12 | 0 | 0 | 1 | 0 | 0 | 0 | 0 | 514 |
| 浦安市 | 103 | 593 | 0 | 0 | 0 | 0 | 0 | 0 | 0 | 0 | 696 |
| 四街道市 | 88 | 159 | 8 | 0 | 0 | 5 | 6 | 0 | 10 | 0 | 276 |
| 袖ヶ浦市 | 2 | 39 | 1 | 0 | 0 | 0 | 2 | 0 | 3 | 0 | 47 |
| 八街市 | 18 | 70 | 0 | 0 | 0 | 1 | 0 | 0 | 0 | 0 | 89 |
| 印西市 | 3 | 678 | 0 | 0 | 0 | 3 | 0 | 0 | 16 | 0 | 700 |
| 白井市 | 24 | 135 | 4 | 0 | 0 | 0 | 0 | 0 | 1 | 0 | 164 |
| 富里市 | 0 | 0 | 0 | 0 | 0 | 0 | 0 | 0 | 0 | 0 | 0 |
| 南房総市 | 0 | 0 | 0 | 0 | 0 | 0 | 0 | 0 | 0 | 0 | 0 |
| 匝瑳市 | 17 | 75 | 5 | 0 | 0 | 0 | 0 | 1 | 14 | 0 | 112 |
| 香取市 | 1 | 91 | 1 | 0 | 0 | 7 | 0 | 4 | 1 | 0 | 105 |
| 山武市 | 11 | 74 | 0 | 0 | 0 | 0 | 0 | 0 | 0 | 0 | 85 |
| いすみ市 | 0 | 0 | 0 | 0 | 0 | 0 | 0 | 0 | 0 | 0 | 0 |
| 大網白里市 | 21 | 156 | 0 | 0 | 0 | 0 | 0 | 0 | 0 | 0 | 177 |
| 千葉県小計 | 4,862 | 9,502 | 194 | 98 | 26 | 51 | 405 | 44 | 709 | 18 | 15,909 |
| 東京都(区市を除く) | 0 | 0 | 0 | 0 | 0 | 0 | 0 | 0 | 0 | 0 | 0 |
| 千代田区 | 31 | 70 | 0 | 0 | 0 | 0 | 276 | 0 | 1 | 0 | 378 |
| 中央区 | 23 | 33 | 0 | 0 | 0 | 0 | 341 | 0 | 6 | 0 | 403 |
| 港区 | 161 | 503 | 0 | 0 | 0 | 0 | 208 | 0 | 5 | 0 | 877 |
| 新宿区 | 70 | 159 | 0 | 0 | 0 | 0 | 333 | 0 | 4 | 0 | 566 |
| 文京区 | 57 | 63 | 0 | 6 | 0 | 0 | 497 | 0 | 8 | 0 | 631 |
| 台東区 | 617 | 34 | 0 | 0 | 0 | 0 | 378 | 0 | 17 | 0 | 1,046 |
| 墨田区 | 3,056 | 189 | 6 | 1 | 1 | 0 | 711 | 24 | 269 | 0 | 4,257 |
| 江東区 | 903 | 637 | 0 | 0 | 0 | 19 | 1,507 | 0 | 143 | 4 | 3,213 |
| 品川区 | 881 | 272 | 7 | 0 | 0 | 0 | 142 | 0 | 211 | 0 | 1,513 |
| 目黒区 | 136 | 55 | 0 | 0 | 0 | 0 | 32 | 0 | 58 | 0 | 281 |

表16-2

| 地方公共団体名 | 延数 | | | | | | | | | | 合計 |
|------------|--------|--------|-------------|-------|------------------------|------------|-------|------|--------------------|------|--------|
| | 金属加工機械 | 圧縮機 | 土石用 破砕機等 | 織機 | コンクリート ブロックマ シン等 | 木材加工 機械 | 印刷機械 | ロール機 | 合成樹脂 用射出成 形機 | 鋳造型機 | |
| 大田区 | 1,783 | 480 | 1 | 0 | 0 | 0 | 171 | 0 | 345 | 13 | 2,793 |
| 世田谷区 | 329 | 146 | 0 | 0 | 0 | 0 | 40 | 0 | 0 | 0 | 515 |
| 渋谷区 | 35 | 40 | 0 | 0 | 0 | 0 | 43 | 0 | 11 | 0 | 129 |
| 中野区 | 34 | 15 | 0 | 0 | 0 | 0 | 31 | 0 | 4 | 0 | 84 |
| 杉並区 | 43 | 43 | 0 | 0 | 0 | 0 | 44 | 0 | 1 | 0 | 131 |
| 豊島区 | 241 | 81 | 0 | 0 | 0 | 0 | 276 | 0 | 9 | 0 | 607 |
| 北区 | 639 | 249 | 4 | 25 | 0 | 0 | 484 | 7 | 78 | 0 | 1,486 |
| 荒川区 | 1,862 | 122 | 0 | 30 | 0 | 0 | 615 | 6 | 229 | 0 | 2,864 |
| 板橋区 | 861 | 355 | 4 | 0 | 0 | 0 | 928 | 6 | 281 | 16 | 2,451 |
| 練馬区 | 79 | 135 | 0 | 0 | 0 | 0 | 59 | 0 | 17 | 0 | 290 |
| 足立区 | 2,193 | 513 | 63 | 0 | 0 | 16 | 285 | 33 | 294 | 0 | 3,397 |
| 葛飾区 | 1,542 | 1,022 | 1 | 0 | 0 | 19 | 441 | 0 | 485 | 0 | 3,510 |
| 江戸川区 | 1,620 | 366 | 28 | 0 | 0 | 0 | 143 | 6 | 168 | 0 | 2,331 |
| 八王子市 | 1,153 | 664 | 69 | 562 | 0 | 3 | 148 | 0 | 389 | 1 | 2,989 |
| 立川市 | 366 | 437 | 4 | 0 | 0 | 3 | 76 | 0 | 55 | 0 | 941 |
| 武蔵野市 | 16 | 286 | 3 | 0 | 0 | 0 | 33 | 0 | 0 | 0 | 338 |
| 三鷹市 | 164 | 466 | 2 | 25 | 0 | 0 | 33 | 0 | 11 | 685 | 1,386 |
| 青梅市 | 794 | 368 | 121 | 1,024 | 0 | 5 | 30 | 0 | 162 | 0 | 2,504 |
| 府中市 | 177 | 308 | 9 | 0 | 0 | 5 | 18 | 0 | 21 | 0 | 538 |
| 昭島市 | 476 | 389 | 18 | 0 | 2 | 0 | 7 | 3 | 57 | 0 | 952 |
| 調布市 | 35 | 124 | 1 | 0 | 4 | 0 | 8 | 0 | 54 | 0 | 226 |
| 町田市 | 144 | 265 | 15 | 0 | 0 | 0 | 17 | 0 | 62 | 0 | 503 |
| 小金井市 | 17 | 28 | 0 | 0 | 0 | 0 | 1 | 0 | 6 | 0 | 52 |
| 小平市 | 272 | 172 | 2 | 34 | 0 | 0 | 47 | 57 | 55 | 0 | 639 |
| 日野市 | 4 | 91 | 0 | 0 | 3 | 1 | 1 | 0 | 0 | 1 | 101 |
| 東村山市 | 46 | 339 | 1 | 22 | 0 | 0 | 95 | 0 | 57 | 0 | 560 |
| 国分寺市 | 0 | 0 | 20 | 0 | 0 | 0 | 0 | 0 | 0 | 0 | 20 |
| 国立市 | 37 | 264 | 0 | 0 | 0 | 0 | 0 | 0 | 12 | 14 | 327 |
| 福生市 | 196 | 45 | 1 | 0 | 2 | 0 | 10 | 0 | 47 | 0 | 301 |
| 狛江市 | 34 | 6 | 0 | 0 | 0 | 0 | 0 | 0 | 0 | 0 | 40 |
| 東大和市 | 212 | 85 | 0 | 0 | 0 | 0 | 4 | 0 | 23 | 0 | 324 |
| 清瀬市 | 61 | 64 | 0 | 0 | 0 | 3 | 3 | 0 | 13 | 0 | 144 |
| 東久留米市 | 14 | 222 | 0 | 0 | 0 | 0 | 13 | 0 | 22 | 0 | 271 |
| 武蔵村山市 | 681 | 298 | 7 | 4 | 0 | 1 | 39 | 0 | 64 | 0 | 1,094 |
| 多摩市 | 19 | 795 | 0 | 0 | 0 | 1 | 3 | 0 | 48 | 0 | 866 |
| 稲城市 | 283 | 101 | 25 | 42 | 0 | 2 | 2 | 0 | 43 | 0 | 498 |
| 羽村市 | 160 | 81 | 5 | 0 | 0 | 0 | 2 | 0 | 315 | 0 | 563 |
| あきる野市 | 214 | 391 | 33 | 0 | 0 | 4 | 11 | 0 | 42 | 8 | 703 |
| 西東京市 | 124 | 382 | 3 | 0 | 0 | 3 | 58 | 0 | 77 | 0 | 647 |
| 東京都小計 | 22,895 | 12,253 | 453 | 1,775 | 12 | 85 | 8,644 | 142 | 4,279 | 742 | 51,280 |
| 神奈川県(市を除く) | 264 | 488 | 31 | 1 | 0 | 6 | 21 | 0 | 86 | 0 | 897 |
| 横浜市 | 6,140 | 2,636 | 160 | 1 | 0 | 5 | 525 | 19 | 824 | 0 | 10,310 |
| 川崎市 | 1,573 | 769 | 23 | 0 | 0 | 1 | 107 | 1 | 334 | 0 | 2,808 |
| 相模原市 | 1,891 | 708 | 60 | 15 | 4 | 2 | 206 | 1 | 311 | 10 | 3,208 |
| 横須賀市 | 217 | 265 | 28 | 0 | 1 | 2 | 40 | 0 | 90 | 1 | 644 |
| 平塚市 | 496 | 322 | 23 | 0 | 2 | 0 | 21 | 0 | 271 | 0 | 1,135 |
| 鎌倉市 | 77 | 167 | 6 | 0 | 0 | 0 | 3 | 0 | 26 | 1 | 280 |
| 藤沢市 | 1,253 | 526 | 13 | 0 | 0 | 1 | 17 | 37 | 227 | 0 | 2,074 |
| 小田原市 | 586 | 466 | 5 | 0 | 3 | 2 | 174 | 2 | 147 | 0 | 1,385 |
| 茅ヶ崎市 | 205 | 263 | 18 | 0 | 0 | 5 | 0 | 0 | 13 | 1 | 505 |
| 逗子市 | 22 | 56 | 0 | 0 | 0 | 0 | 0 | 0 | 0 | 0 | 78 |
| 三浦市 | 8 | 7 | 1 | 0 | 0 | 0 | 0 | 0 | 0 | 0 | 16 |
| 秦野市 | 423 | 634 | 22 | 0 | 1 | 7 | 9 | 2 | 42 | 0 | 1,140 |
| 厚木市 | 842 | 523 | 54 | 0 | 2 | 3 | 23 | 9 | 281 | 0 | 1,737 |
| 大和市 | 1,589 | 496 | 23 | 0 | 3 | 0 | 25 | 81 | 389 | 6 | 2,612 |
| 伊勢原市 | 223 | 144 | 0 | 0 | 0 | 0 | 11 | 0 | 109 | 0 | 487 |

表16-2

| 地方公共団体名 | 延数 | | | | | | | | | | 合計 |
|-----------|--------|-------|-------------|--------|------------------------|------------|-------|------|---------------|------|--------|
| | 金属加工機械 | 圧縮機 | 土石用 破碎機等 | 織機 | コンクリート ブロックマ シン等 | 木材加工 機械 | 印刷機械 | ロール機 | 合成樹脂 射出成形機 | 鋳造型機 | |
| 海老名市 | 313 | 568 | 36 | 0 | 0 | 0 | 2 | 0 | 79 | 0 | 998 |
| 座間市 | 418 | 169 | 0 | 0 | 0 | 1 | 49 | 0 | 57 | 6 | 700 |
| 南足柄市 | 23 | 100 | 10 | 0 | 1 | 0 | 0 | 0 | 24 | 0 | 158 |
| 綾瀬市 | 626 | 251 | 0 | 0 | 2 | 1 | 8 | 6 | 40 | 0 | 934 |
| 神奈川県小計 | 17,189 | 9,558 | 513 | 17 | 19 | 36 | 1,241 | 158 | 3,350 | 25 | 32,106 |
| 新潟県(市を除く) | 312 | 302 | 0 | 582 | 1 | 0 | 0 | 0 | 1 | 0 | 1,198 |
| 新潟市 | 1,173 | 1,204 | 75 | 619 | 48 | 31 | 328 | 0 | 146 | 18 | 3,642 |
| 長岡市 | 303 | 584 | 16 | 15 | 7 | 3 | 57 | 0 | 11 | 6 | 1,002 |
| 三条市 | 2,865 | 237 | 3 | 0 | 0 | 2 | 61 | 0 | 93 | 22 | 3,283 |
| 柏崎市 | 244 | 263 | 2 | 20 | 0 | 1 | 13 | 0 | 18 | 14 | 575 |
| 新発田市 | 78 | 240 | 31 | 0 | 2 | 14 | 3 | 0 | 0 | 0 | 368 |
| 小千谷市 | 22 | 129 | 0 | 132 | 2 | 0 | 0 | 0 | 76 | 0 | 361 |
| 加茂市 | 413 | 78 | 0 | 796 | 10 | 2 | 10 | 0 | 77 | 3 | 1,389 |
| 十日町市 | 1 | 38 | 0 | 287 | 0 | 0 | 1 | 0 | 5 | 0 | 332 |
| 見附市 | 154 | 181 | 0 | 652 | 1 | 0 | 10 | 0 | 0 | 79 | 1,077 |
| 村上市 | 6 | 73 | 3 | 0 | 0 | 2 | 1 | 0 | 53 | 0 | 138 |
| 燕市 | 3,366 | 210 | 16 | 0 | 0 | 1 | 13 | 0 | 34 | 6 | 3,646 |
| 糸魚川市 | 26 | 128 | 68 | 266 | 3 | 6 | 0 | 0 | 31 | 0 | 528 |
| 妙高市 | 98 | 200 | 38 | 0 | 0 | 0 | 4 | 0 | 8 | 0 | 348 |
| 五泉市 | 10 | 41 | 0 | 5 | 0 | 0 | 0 | 0 | 0 | 0 | 56 |
| 上越市 | 472 | 1,289 | 32 | 939 | 12 | 16 | 30 | 0 | 87 | 0 | 2,877 |
| 阿賀野市 | 0 | 2 | 0 | 0 | 0 | 0 | 0 | 0 | 0 | 0 | 2 |
| 佐渡市 | 7 | 48 | 5 | 0 | 0 | 0 | 1 | 0 | 0 | 0 | 61 |
| 魚沼市 | 0 | 2 | 0 | 0 | 0 | 0 | 1 | 0 | 0 | 0 | 3 |
| 南魚沼市 | 67 | 98 | 3 | 196 | 5 | 0 | 14 | 0 | 1 | 10 | 394 |
| 胎内市 | 64 | 50 | 4 | 0 | 12 | 0 | 0 | 0 | 0 | 0 | 130 |
| 新潟県小計 | 9,681 | 5,397 | 296 | 4,509 | 103 | 78 | 547 | 0 | 641 | 158 | 21,410 |
| 富山県(市を除く) | 26 | 158 | 4 | 1,566 | 0 | 3 | 6 | 0 | 42 | 3 | 1,808 |
| 富山市 | 858 | 1,334 | 207 | 0 | 10 | 26 | 194 | 3 | 154 | 5 | 2,791 |
| 高岡市 | 864 | 811 | 70 | 539 | 10 | 35 | 25 | 2 | 86 | 72 | 2,514 |
| 魚津市 | 29 | 90 | 5 | 0 | 0 | 3 | 0 | 0 | 10 | 0 | 137 |
| 氷見市 | 11 | 18 | 19 | 20 | 0 | 0 | 0 | 0 | 3 | 3 | 74 |
| 滑川市 | 100 | 193 | 26 | 0 | 0 | 3 | 15 | 0 | 15 | 0 | 352 |
| 黒部市 | 210 | 75 | 28 | 65 | 0 | 3 | 13 | 31 | 157 | 1 | 583 |
| 砺波市 | 15 | 29 | 1 | 168 | 0 | 10 | 20 | 0 | 94 | 0 | 337 |
| 小矢部市 | 33 | 9 | 0 | 38 | 8 | 5 | 5 | 2 | 32 | 0 | 132 |
| 南砺市 | 17 | 79 | 0 | 455 | 0 | 6 | 2 | 0 | 31 | 0 | 590 |
| 射水市 | 76 | 98 | 65 | 0 | 0 | 30 | 3 | 0 | 19 | 0 | 291 |
| 富山県小計 | 2,239 | 2,894 | 425 | 2,851 | 28 | 124 | 283 | 38 | 643 | 84 | 9,609 |
| 石川県(市を除く) | 415 | 184 | 50 | 10,019 | 2 | 19 | 59 | 0 | 193 | 31 | 10,972 |
| 金沢市 | 853 | 360 | 1 | 89 | 1 | 4 | 222 | 0 | 53 | 12 | 1,595 |
| 七尾市 | 9 | 23 | 0 | 1,748 | 0 | 8 | 2 | 0 | 6 | 0 | 1,796 |
| 小松市 | 211 | 274 | 0 | 4,131 | 0 | 3 | 13 | 0 | 2 | 9 | 4,643 |
| 輪島市 | 9 | 0 | 0 | 69 | 2 | 8 | 0 | 0 | 0 | 0 | 88 |
| 珠洲市 | 30 | 2 | 1 | 138 | 0 | 1 | 5 | 0 | 0 | 0 | 177 |
| 加賀市 | 675 | 103 | 11 | 698 | 0 | 2 | 4 | 0 | 34 | 2 | 1,529 |
| 羽咋市 | 122 | 60 | 3 | 350 | 0 | 0 | 18 | 0 | 6 | 14 | 573 |
| かほく市 | 14 | 26 | 2 | 2,920 | 0 | 15 | 0 | 0 | 0 | 10 | 2,987 |
| 白山市 | 224 | 183 | 30 | 12 | 0 | 1 | 43 | 0 | 25 | 5 | 523 |
| 能美市 | 253 | 214 | 21 | 2,022 | 3 | 3 | 13 | 1 | 98 | 0 | 2,628 |
| 野々市市 | 142 | 87 | 0 | 0 | 0 | 0 | 4 | 0 | 0 | 0 | 233 |
| 石川県小計 | 2,957 | 1,516 | 119 | 22,196 | 8 | 64 | 383 | 1 | 417 | 83 | 27,744 |
| 福井県(市を除く) | 3 | 21 | 1 | 1,274 | 0 | 10 | 11 | 0 | 0 | 0 | 1,320 |
| 福井市 | 147 | 714 | 14 | 2,164 | 0 | 7 | 76 | 1 | 118 | 2 | 3,243 |
| 敦賀市 | 88 | 42 | 0 | 48 | 4 | 3 | 28 | 0 | 52 | 57 | 322 |
| 小浜市 | 65 | 34 | 0 | 0 | 0 | 1 | 1 | 0 | 7 | 0 | 108 |
| 大野市 | 0 | 21 | 0 | 897 | 0 | 2 | 19 | 0 | 0 | 1 | 940 |
| 勝山市 | 7 | 47 | 47 | 4,298 | 0 | 0 | 0 | 0 | 6 | 0 | 4,405 |

表16-2

| 地方公共団体名 | 延数 | | | | | | | | | | 合計 |
|-----------|--------|-------|-------------|--------|------------------------|------------|------|-------|--------------------|------|--------|
| | 金属加工機械 | 圧縮機 | 土石用 破砕機等 | 織機 | コンクリート ブロックマ シン等 | 木材加工 機械 | 印刷機械 | ローラー機 | 合成樹脂 用射出成 形機 | 鋳造型機 | |
| 鯖江市 | 280 | 64 | 8 | 2,605 | 0 | 0 | 13 | 5 | 13 | 5 | 2,993 |
| あわら市 | 1 | 20 | 0 | 315 | 0 | 0 | 7 | 0 | 0 | 0 | 343 |
| 越前市 | 175 | 259 | 12 | 2,952 | 0 | 4 | 28 | 13 | 30 | 0 | 3,473 |
| 坂井市 | 1 | 15 | 0 | 4,539 | 0 | 2 | 4 | 0 | 22 | 0 | 4,583 |
| 福井県小計 | 767 | 1,237 | 82 | 19,092 | 4 | 29 | 187 | 19 | 248 | 65 | 21,730 |
| 山梨県(市を除く) | 61 | 404 | 48 | 2 | 2 | 24 | 34 | 22 | 10 | 0 | 607 |
| 甲府市 | 68 | 300 | 11 | 6 | 0 | 103 | 23 | 0 | 143 | 0 | 654 |
| 富士吉田市 | 0 | 77 | 0 | 1,692 | 0 | 0 | 1 | 0 | 0 | 0 | 1,770 |
| 都留市 | 268 | 262 | 13 | 135 | 1 | 0 | 10 | 0 | 55 | 28 | 772 |
| 山梨市 | 82 | 150 | 30 | 0 | 0 | 44 | 9 | 0 | 55 | 46 | 416 |
| 大月市 | 187 | 68 | 21 | 257 | 20 | 5 | 8 | 0 | 112 | 1 | 679 |
| 韮崎市 | 103 | 70 | 0 | 0 | 2 | 0 | 4 | 0 | 3 | 0 | 182 |
| 南アルプス市 | 18 | 187 | 77 | 0 | 2 | 2 | 6 | 0 | 72 | 26 | 390 |
| 北杜市 | 33 | 127 | 3 | 0 | 0 | 3 | 0 | 0 | 7 | 3 | 176 |
| 甲斐市 | 46 | 38 | 1 | 0 | 3 | 0 | 5 | 0 | 0 | 0 | 93 |
| 笛吹市 | 113 | 111 | 5 | 0 | 0 | 2 | 3 | 0 | 66 | 0 | 300 |
| 上野原市 | 361 | 57 | 6 | 142 | 0 | 1 | 19 | 0 | 91 | 557 | 1,234 |
| 甲州市 | 1 | 4 | 0 | 0 | 0 | 0 | 0 | 0 | 0 | 0 | 5 |
| 中央市 | 44 | 120 | 10 | 0 | 0 | 0 | 0 | 0 | 2 | 1 | 177 |
| 山梨県小計 | 1,385 | 1,975 | 225 | 2,234 | 30 | 184 | 122 | 22 | 616 | 662 | 7,455 |
| 長野県(市を除く) | 45 | 69 | 1 | 0 | 6 | 1 | 14 | 0 | 7 | 0 | 143 |
| 長野市 | 409 | 556 | 50 | 0 | 0 | 5 | 279 | 0 | 39 | 8 | 1,346 |
| 松本市 | 211 | 466 | 0 | 0 | 0 | 0 | 0 | 0 | 0 | 0 | 677 |
| 上田市 | 233 | 187 | 1 | 44 | 1 | 1 | 34 | 0 | 19 | 0 | 520 |
| 岡谷市 | 638 | 447 | 0 | 0 | 2 | 0 | 60 | 0 | 48 | 43 | 1,238 |
| 飯田市 | 103 | 120 | 3 | 9 | 3 | 2 | 11 | 0 | 0 | 0 | 251 |
| 諏訪市 | 689 | 149 | 0 | 0 | 0 | 6 | 16 | 0 | 135 | 39 | 1,034 |
| 須坂市 | 372 | 321 | 9 | 1 | 3 | 70 | 48 | 0 | 54 | 24 | 902 |
| 小諸市 | 31 | 56 | 2 | 0 | 2 | 6 | 3 | 0 | 10 | 10 | 120 |
| 伊那市 | 0 | 11 | 7 | 0 | 0 | 0 | 0 | 0 | 0 | 0 | 18 |
| 駒ヶ根市 | 36 | 41 | 0 | 0 | 0 | 0 | 0 | 0 | 0 | 0 | 77 |
| 中野市 | 31 | 41 | 0 | 0 | 0 | 0 | 0 | 0 | 0 | 0 | 72 |
| 大町市 | 5 | 18 | 0 | 0 | 0 | 6 | 2 | 0 | 8 | 0 | 39 |
| 飯山市 | 0 | 12 | 0 | 0 | 0 | 2 | 0 | 0 | 0 | 0 | 14 |
| 茅野市 | 687 | 215 | 1 | 0 | 0 | 0 | 0 | 6 | 273 | 4 | 1,186 |
| 塩尻市 | 160 | 164 | 0 | 0 | 1 | 1 | 43 | 0 | 254 | 11 | 634 |
| 佐久市 | 31 | 114 | 1 | 0 | 0 | 2 | 30 | 0 | 52 | 0 | 230 |
| 千曲市 | 270 | 203 | 0 | 0 | 0 | 3 | 1 | 0 | 89 | 8 | 574 |
| 東御市 | 0 | 0 | 0 | 0 | 0 | 0 | 0 | 0 | 0 | 0 | 0 |
| 安曇野市 | 0 | 0 | 0 | 0 | 0 | 0 | 0 | 0 | 0 | 0 | 0 |
| 長野県小計 | 3,951 | 3,190 | 75 | 54 | 18 | 105 | 541 | 6 | 988 | 147 | 9,075 |
| 岐阜県(市を除く) | 2,683 | 1,544 | 281 | 6,113 | 15 | 190 | 64 | 147 | 388 | 75 | 11,500 |
| 岐阜市 | 405 | 451 | 56 | 1,034 | 12 | 7 | 191 | 0 | 174 | 1 | 2,331 |
| 大垣市 | 1,523 | 860 | 71 | 352 | 1 | 6 | 212 | 1 | 255 | 4 | 3,285 |
| 高山市 | 35 | 209 | 4 | 0 | 5 | 36 | 12 | 0 | 4 | 0 | 305 |
| 多治見市 | 84 | 617 | 740 | 26 | 0 | 4 | 15 | 0 | 85 | 0 | 1,571 |
| 関市 | 1,236 | 654 | 50 | 1 | 10 | 19 | 17 | 1 | 259 | 0 | 2,247 |
| 中津川市 | 1,243 | 576 | 73 | 0 | 31 | 9 | 7 | 7 | 180 | 0 | 2,126 |
| 美濃市 | 306 | 167 | 18 | 0 | 3 | 2 | 7 | 0 | 111 | 0 | 614 |
| 瑞浪市 | 24 | 301 | 286 | 0 | 6 | 2 | 11 | 0 | 6 | 0 | 636 |
| 羽島市 | 203 | 231 | 18 | 3,788 | 0 | 3 | 6 | 3 | 50 | 3 | 4,305 |
| 恵那市 | 289 | 292 | 234 | 3 | 4 | 16 | 42 | 0 | 208 | 3 | 1,091 |
| 美濃加茂市 | 300 | 265 | 12 | 0 | 2 | 3 | 18 | 0 | 94 | 7 | 701 |
| 土岐市 | 93 | 230 | 231 | 0 | 1 | 1 | 10 | 0 | 39 | 3 | 608 |
| 各務原市 | 814 | 762 | 113 | 482 | 3 | 4 | 14 | 6 | 339 | 8 | 2,545 |
| 可児市 | 787 | 728 | 40 | 0 | 9 | 7 | 65 | 0 | 259 | 1 | 1,896 |
| 山県市 | 6 | 44 | 2 | 0 | 0 | 1 | 0 | 0 | 55 | 1 | 109 |

表16-2

| 地方公共団体名 | 延数 | | | | | | | | | | 合計 |
|-----------|--------|--------|-------------|--------|------------------------|------------|-------|------|--------------------|------|--------|
| | 金属加工機械 | 圧縮機 | 土石用 破砕機等 | 織機 | コンクリート ブロックマ シン等 | 木材加工 機械 | 印刷機械 | ロール機 | 合成樹脂 用射出成 形機 | 鋳造型機 | |
| 瑞穂市 | 23 | 109 | 9 | 38 | 0 | 7 | 11 | 0 | 33 | 1 | 231 |
| 飛騨市 | 76 | 58 | 42 | 28 | 4 | 24 | 0 | 0 | 0 | 0 | 232 |
| 本巣市 | 50 | 167 | 34 | 302 | 13 | 20 | 7 | 0 | 34 | 0 | 627 |
| 郡上市 | 165 | 90 | 42 | 71 | 3 | 44 | 0 | 0 | 23 | 0 | 438 |
| 下呂市 | 9 | 195 | 60 | 0 | 2 | 4 | 0 | 0 | 2 | 0 | 272 |
| 海津市 | 118 | 142 | 76 | 124 | 2 | 0 | 1 | 0 | 118 | 0 | 581 |
| 岐阜県小計 | 10,472 | 8,692 | 2,492 | 12,362 | 126 | 409 | 710 | 165 | 2,716 | 107 | 38,251 |
| 静岡県(市を除く) | 670 | 1,147 | 19 | 583 | 46 | 10 | 87 | 44 | 469 | 265 | 3,340 |
| 静岡市 | 3,272 | 2,475 | 163 | 795 | 14 | 123 | 431 | 6 | 657 | 33 | 7,969 |
| 浜松市 | 6,398 | 2,539 | 123 | 15,720 | 13 | 38 | 316 | 42 | 1,556 | 61 | 26,806 |
| 沼津市 | 1,074 | 579 | 32 | 4 | 5 | 7 | 160 | 13 | 137 | 13 | 2,024 |
| 熱海市 | 0 | 512 | 0 | 0 | 0 | 0 | 0 | 0 | 0 | 0 | 512 |
| 三島市 | 50 | 76 | 2 | 0 | 0 | 2 | 4 | 0 | 21 | 0 | 155 |
| 富士宮市 | 914 | 743 | 70 | 0 | 1 | 15 | 61 | 4 | 50 | 0 | 1,858 |
| 伊東市 | 8 | 151 | 32 | 0 | 0 | 4 | 10 | 0 | 1 | 0 | 206 |
| 島田市 | 372 | 878 | 2 | 328 | 14 | 22 | 923 | 0 | 207 | 17 | 2,763 |
| 富士市 | 1,143 | 1,453 | 82 | 18 | 6 | 24 | 118 | 6 | 341 | 1 | 3,192 |
| 磐田市 | 187 | 254 | 1 | 0 | 0 | 0 | 13 | 0 | 44 | 0 | 499 |
| 焼津市 | 412 | 874 | 29 | 152 | 5 | 20 | 38 | 0 | 404 | 4 | 1,938 |
| 掛川市 | 747 | 1,068 | 50 | 60 | 1 | 70 | 5 | 1 | 144 | 25 | 2,171 |
| 藤枝市 | 478 | 735 | 6 | 515 | 0 | 10 | 22 | 10 | 78 | 0 | 1,854 |
| 御殿場市 | 290 | 294 | 22 | 11 | 5 | 5 | 10 | 2 | 260 | 0 | 899 |
| 袋井市 | 503 | 656 | 16 | 550 | 0 | 4 | 70 | 5 | 349 | 4 | 2,157 |
| 下田市 | 1 | 6 | 0 | 0 | 0 | 0 | 0 | 0 | 0 | 0 | 7 |
| 裾野市 | 245 | 244 | 5 | 0 | 2 | 3 | 2 | 0 | 25 | 1 | 527 |
| 湖西市 | 597 | 699 | 1 | 27 | 0 | 0 | 1 | 0 | 473 | 0 | 1,798 |
| 伊豆市 | 7 | 27 | 17 | 0 | 1 | 1 | 0 | 0 | 14 | 5 | 72 |
| 御前崎市 | 315 | 269 | 46 | 279 | 1 | 6 | 19 | 2 | 27 | 12 | 976 |
| 菊川市 | 400 | 314 | 1 | 100 | 6 | 21 | 16 | 22 | 93 | 2 | 975 |
| 伊豆の国市 | 453 | 623 | 8 | 0 | 0 | 1 | 8 | 0 | 44 | 0 | 1,137 |
| 牧之原市 | 362 | 197 | 72 | 1,306 | 0 | 9 | 16 | 10 | 316 | 0 | 2,288 |
| 静岡県小計 | 18,898 | 16,813 | 799 | 20,448 | 120 | 395 | 2,330 | 167 | 5,710 | 443 | 66,123 |
| 愛知県(市を除く) | 2,227 | 2,361 | 289 | 15,028 | 2 | 79 | 55 | 8 | 794 | 36 | 20,879 |
| 名古屋市 | 7,194 | 3,503 | 170 | 973 | 8 | 7 | 1,111 | 10 | 1,156 | 35 | 14,167 |
| 豊橋市 | 1,196 | 958 | 139 | 97 | 24 | 29 | 111 | 13 | 852 | 29 | 3,448 |
| 岡崎市 | 586 | 718 | 62 | 727 | 12 | 9 | 37 | 1 | 644 | 7 | 2,803 |
| 一宮市 | 625 | 512 | 8 | 15,532 | 4 | 2 | 51 | 1 | 577 | 11 | 17,323 |
| 瀬戸市 | 817 | 1,444 | 696 | 0 | 0 | 1 | 13 | 0 | 46 | 0 | 3,017 |
| 半田市 | 241 | 447 | 85 | 12,306 | 2 | 6 | 24 | 0 | 131 | 63 | 13,305 |
| 春日井市 | 1,301 | 697 | 201 | 10 | 2 | 3 | 149 | 28 | 234 | 71 | 2,696 |
| 豊川市 | 1,429 | 1,161 | 13 | 5,468 | 16 | 4 | 135 | 0 | 382 | 2 | 8,610 |
| 津島市 | 224 | 178 | 7 | 269 | 0 | 1 | 38 | 0 | 109 | 0 | 826 |
| 碧南市 | 215 | 223 | 49 | 27 | 1 | 0 | 6 | 0 | 99 | 52 | 672 |
| 刈谷市 | 2,945 | 1,585 | 44 | 287 | 0 | 1 | 225 | 0 | 489 | 10 | 5,586 |
| 豊田市 | 2,905 | 1,585 | 202 | 3 | 4 | 3 | 173 | 1 | 1,088 | 6 | 5,970 |
| 安城市 | 1,951 | 1,009 | 42 | 364 | 6 | 2 | 52 | 25 | 886 | 63 | 4,400 |
| 西尾市 | 1,240 | 1,210 | 80 | 2,547 | 2 | 0 | 46 | 1 | 645 | 254 | 6,025 |
| 蒲郡市 | 72 | 246 | 24 | 9,574 | 310 | 33 | 9 | 1 | 91 | 48 | 10,408 |
| 犬山市 | 57 | 108 | 25 | 0 | 0 | 0 | 0 | 1 | 11 | 0 | 202 |
| 常滑市 | 670 | 560 | 360 | 3,558 | 1 | 0 | 12 | 0 | 94 | 12 | 5,267 |
| 江南市 | 338 | 201 | 22 | 3,345 | 0 | 0 | 8 | 19 | 38 | 7 | 3,978 |
| 小牧市 | 1,370 | 1,513 | 1 | 282 | 1 | 6 | 55 | 47 | 589 | 1 | 3,865 |
| 稲沢市 | 968 | 958 | 43 | 1,493 | 3 | 33 | 41 | 28 | 452 | 58 | 4,077 |
| 新城市 | 266 | 243 | 35 | 0 | 4 | 7 | 9 | 23 | 53 | 0 | 640 |
| 東海市 | 327 | 147 | 21 | 120 | 2 | 0 | 30 | 0 | 88 | 0 | 735 |
| 大府市 | 1,240 | 1,296 | 22 | 38 | 0 | 3 | 66 | 18 | 257 | 31 | 2,971 |
| 知多市 | 163 | 65 | 0 | 474 | 0 | 0 | 2 | 0 | 0 | 0 | 704 |
| 知立市 | 898 | 239 | 8 | 79 | 0 | 0 | 36 | 0 | 63 | 6 | 1,329 |

表16-2

| 地方公共団体名 | 延数 | | | | | | | | | | | 合計 |
|-----------|--------|--------|-------------|--------|------------------------|------------|-------|------|---------------|-------|---------|----|
| | 金属加工機械 | 圧縮機 | 土石用 破碎機等 | 織機 | コンクリート ブロックマ シン等 | 木材加工 機械 | 印刷機械 | ロール機 | 合成樹脂 射出成形機 | 鋳造型機 | | |
| 尾張旭市 | 586 | 176 | 83 | 0 | 0 | 22 | 0 | 0 | 75 | 19 | 961 | |
| 高浜市 | 25 | 159 | 11 | 0 | 0 | 1 | 1 | 1 | 21 | 24 | 243 | |
| 岩倉市 | 21 | 143 | 1 | 0 | 0 | 0 | 0 | 0 | 3 | 0 | 168 | |
| 豊明市 | 628 | 198 | 7 | 0 | 0 | 0 | 41 | 0 | 123 | 4 | 1,001 | |
| 日進市 | 134 | 357 | 7 | 0 | 0 | 0 | 0 | 0 | 28 | 1 | 527 | |
| 田原市 | 6 | 116 | 13 | 0 | 0 | 1 | 14 | 0 | 18 | 0 | 168 | |
| 愛西市 | 260 | 220 | 13 | 2,202 | 0 | 19 | 8 | 1 | 16 | 29 | 2,768 | |
| 清須市 | 110 | 402 | 1 | 117 | 0 | 4 | 26 | 0 | 86 | 18 | 764 | |
| 名古屋 | 194 | 181 | 3 | 0 | 0 | 0 | 3 | 0 | 23 | 0 | 404 | |
| 弥富市 | 132 | 256 | 26 | 0 | 0 | 14 | 2 | 0 | 36 | 0 | 466 | |
| みよし市 | 428 | 335 | 29 | 12 | 0 | 6 | 10 | 20 | 148 | 154 | 1,142 | |
| あま市 | 730 | 285 | 1 | 56 | 2 | 1 | 74 | 5 | 67 | 25 | 1,246 | |
| 長久手市 | 4 | 633 | 0 | 0 | 0 | 0 | 0 | 0 | 0 | 0 | 637 | |
| 愛知県小計 | 34,723 | 26,628 | 2,843 | 74,988 | 406 | 297 | 2,673 | 252 | 10,512 | 1,076 | 154,398 | |
| 三重県(市を除く) | 119 | 120 | 4 | 289 | 6 | 0 | 1 | 4 | 45 | 1 | 589 | |
| 津市 | 813 | 310 | 31 | 518 | 2 | 1 | 43 | 14 | 438 | 8 | 2,178 | |
| 四日市市 | 727 | 647 | 120 | 113 | 5 | 0 | 42 | 0 | 60 | 10 | 1,724 | |
| 伊勢市 | 143 | 157 | 47 | 0 | 1 | 1 | 3 | 0 | 22 | 0 | 374 | |
| 松阪市 | 156 | 232 | 0 | 127 | 0 | 38 | 24 | 8 | 76 | 16 | 677 | |
| 桑名市 | 391 | 321 | 2 | 143 | 0 | 4 | 9 | 0 | 155 | 131 | 1,156 | |
| 鈴鹿市 | 664 | 388 | 2 | 54 | 20 | 1 | 10 | 0 | 181 | 29 | 1,349 | |
| 名張市 | 0 | 2 | 0 | 0 | 0 | 0 | 0 | 0 | 0 | 0 | 2 | |
| 尾鷲市 | 2 | 39 | 6 | 15 | 0 | 2 | 3 | 0 | 1 | 0 | 68 | |
| 亀山市 | 149 | 191 | 0 | 0 | 0 | 4 | 14 | 43 | 166 | 0 | 567 | |
| 鳥羽市 | 29 | 25 | 0 | 0 | 0 | 0 | 0 | 0 | 0 | 2 | 56 | |
| 熊野市 | 0 | 0 | 0 | 0 | 0 | 0 | 0 | 0 | 0 | 0 | 0 | |
| いなべ市 | 41 | 12 | 0 | 0 | 0 | 0 | 0 | 0 | 0 | 0 | 53 | |
| 志摩市 | 0 | 0 | 0 | 0 | 0 | 0 | 0 | 0 | 0 | 0 | 0 | |
| 伊賀市 | 160 | 173 | 3 | 0 | 0 | 1 | 5 | 0 | 21 | 5 | 368 | |
| 三重県小計 | 3,394 | 2,617 | 215 | 1,259 | 34 | 52 | 154 | 69 | 1,165 | 202 | 9,161 | |
| 滋賀県(市を除く) | 51 | 324 | 2 | 0 | 0 | 0 | 13 | 0 | 18 | 11 | 419 | |
| 大津市 | 469 | 483 | 146 | 88 | 0 | 1 | 26 | 7 | 94 | 0 | 1,314 | |
| 彦根市 | 511 | 784 | 21 | 181 | 0 | 1 | 25 | 43 | 179 | 34 | 1,779 | |
| 長浜市 | 289 | 732 | 27 | 1,897 | 7 | 2 | 93 | 21 | 91 | 6 | 3,165 | |
| 近江八幡市 | 53 | 109 | 17 | 0 | 0 | 0 | 0 | 0 | 31 | 0 | 210 | |
| 草津市 | 1,059 | 939 | 34 | 0 | 0 | 0 | 74 | 2 | 243 | 19 | 2,370 | |
| 守山市 | 73 | 1,195 | 19 | 527 | 2 | 0 | 10 | 0 | 31 | 0 | 1,857 | |
| 栗東市 | 307 | 716 | 26 | 27 | 5 | 0 | 16 | 0 | 152 | 0 | 1,249 | |
| 甲賀市 | 752 | 786 | 85 | 1 | 5 | 13 | 49 | 26 | 202 | 1 | 1,920 | |
| 野洲市 | 173 | 403 | 18 | 0 | 1 | 0 | 38 | 14 | 170 | 0 | 817 | |
| 湖南市 | 523 | 598 | 68 | 10 | 19 | 0 | 21 | 0 | 84 | 2 | 1,325 | |
| 高島市 | 0 | 0 | 0 | 0 | 0 | 0 | 0 | 0 | 0 | 0 | 0 | |
| 東近江市 | 661 | 1,065 | 94 | 1,231 | 26 | 14 | 49 | 20 | 416 | 19 | 3,595 | |
| 米原市 | 77 | 266 | 32 | 31 | 0 | 3 | 38 | 1 | 18 | 0 | 466 | |
| 滋賀県小計 | 4,998 | 8,400 | 589 | 3,993 | 65 | 34 | 452 | 134 | 1,729 | 92 | 20,486 | |
| 京都府(市を除く) | 725 | 1,301 | 9 | 20 | 0 | 11 | 76 | 7 | 312 | 22 | 2,483 | |
| 京都市 | 1,863 | 1,752 | 85 | 7,645 | 5 | 8 | 904 | 1 | 316 | 29 | 12,608 | |
| 福知山市 | 198 | 504 | 155 | 22 | 0 | 6 | 23 | 0 | 25 | 5 | 938 | |
| 舞鶴市 | 83 | 256 | 14 | 0 | 0 | 21 | 6 | 0 | 1 | 0 | 381 | |
| 綾部市 | 801 | 115 | 0 | 2 | 0 | 0 | 0 | 21 | 20 | 14 | 973 | |
| 宇治市 | 670 | 337 | 27 | 26 | 10 | 2 | 55 | 0 | 257 | 13 | 1,397 | |
| 宮津市 | 0 | 63 | 0 | 0 | 0 | 0 | 0 | 0 | 0 | 0 | 63 | |
| 亀岡市 | 414 | 367 | 7 | 73 | 2 | 7 | 59 | 0 | 0 | 0 | 929 | |
| 城陽市 | 69 | 89 | 3 | 10 | 2 | 1 | 11 | 0 | 25 | 0 | 210 | |
| 向日市 | 29 | 179 | 6 | 0 | 0 | 2 | 38 | 0 | 53 | 0 | 307 | |
| 長岡京市 | 129 | 124 | 8 | 6 | 1 | 0 | 7 | 0 | 30 | 0 | 305 | |

表16-2

| 地方公共団体名 | 延数 | | | | | | | | | | 合計 |
|-----------|--------|--------|-------------|--------|------------------------|------------|-------|------|---------------|------|--------|
| | 金属加工機械 | 圧縮機 | 土石用 破砕機等 | 織機 | コンクリート ブロックマ シン等 | 木材加工 機械 | 印刷機械 | ロール機 | 合成樹脂 射出成形機 | 鋳造型機 | |
| 八幡市 | 64 | 36 | 0 | 0 | 0 | 0 | 2 | 0 | 12 | 0 | 114 |
| 京田辺市 | 3 | 53 | 0 | 0 | 0 | 0 | 0 | 0 | 0 | 0 | 56 |
| 京丹後市 | 0 | 0 | 0 | 0 | 0 | 0 | 0 | 0 | 0 | 0 | 0 |
| 南丹市 | 3 | 104 | 1 | 8 | 0 | 0 | 16 | 0 | 0 | 0 | 132 |
| 木津川市 | 15 | 449 | 0 | 269 | 0 | 3 | 14 | 8 | 32 | 0 | 790 |
| 京都府小計 | 5,066 | 5,729 | 315 | 8,081 | 20 | 61 | 1,211 | 37 | 1,083 | 83 | 21,686 |
| 大阪府(市を除く) | 181 | 209 | 8 | 2,261 | 2 | 5 | 27 | 1 | 103 | 0 | 2,797 |
| 大阪市 | 9,295 | 5,465 | 60 | 32 | 2 | 7 | 2,808 | 55 | 1,587 | 97 | 19,408 |
| 堺市 | 1,786 | 731 | 93 | 465 | 2 | 0 | 66 | 41 | 94 | 7 | 3,285 |
| 岸和田市 | 600 | 390 | 16 | 575 | 0 | 0 | 16 | 2 | 62 | 2 | 1,663 |
| 豊中市 | 417 | 251 | 21 | 0 | 0 | 0 | 16 | 0 | 12 | 0 | 717 |
| 池田市 | 266 | 123 | 0 | 0 | 0 | 0 | 5 | 0 | 3 | 0 | 397 |
| 吹田市 | 74 | 275 | 8 | 0 | 0 | 0 | 26 | 0 | 2 | 0 | 385 |
| 泉大津市 | 130 | 237 | 16 | 1,863 | 0 | 0 | 0 | 0 | 16 | 5 | 2,267 |
| 高槻市 | 576 | 503 | 82 | 0 | 3 | 5 | 76 | 0 | 115 | 7 | 1,367 |
| 貝塚市 | 429 | 370 | 50 | 6,641 | 7 | 0 | 13 | 0 | 68 | 0 | 7,578 |
| 守口市 | 641 | 264 | 0 | 0 | 0 | 0 | 0 | 47 | 181 | 0 | 1,133 |
| 枚方市 | 356 | 349 | 54 | 0 | 0 | 0 | 10 | 1 | 30 | 0 | 800 |
| 茨木市 | 628 | 522 | 39 | 34 | 3 | 1 | 279 | 2 | 328 | 0 | 1,836 |
| 八尾市 | 6,190 | 1,353 | 21 | 336 | 3 | 0 | 388 | 41 | 1,115 | 12 | 9,459 |
| 泉佐野市 | 150 | 231 | 6 | 1,523 | 5 | 1 | 11 | 7 | 38 | 9 | 1,981 |
| 富田林市 | 410 | 135 | 14 | 52 | 3 | 0 | 43 | 5 | 17 | 0 | 679 |
| 寝屋川市 | 815 | 383 | 7 | 0 | 1 | 0 | 36 | 1 | 112 | 0 | 1,355 |
| 河内長野市 | 1,049 | 235 | 2 | 72 | 0 | 0 | 0 | 0 | 12 | 16 | 1,386 |
| 松原市 | 364 | 86 | 2 | 70 | 0 | 0 | 46 | 0 | 74 | 0 | 642 |
| 大東市 | 423 | 169 | 12 | 0 | 1 | 2 | 27 | 2 | 57 | 0 | 693 |
| 和泉市 | 203 | 509 | 47 | 11,085 | 1 | 0 | 12 | 1 | 19 | 2 | 11,879 |
| 箕面市 | 56 | 70 | 43 | 0 | 0 | 0 | 4 | 0 | 17 | 0 | 190 |
| 柏原市 | 615 | 233 | 35 | 113 | 2 | 1 | 12 | 18 | 133 | 0 | 1,162 |
| 羽曳野市 | 405 | 163 | 1 | 0 | 0 | 0 | 2 | 0 | 106 | 0 | 677 |
| 門真市 | 680 | 414 | 15 | 4 | 0 | 0 | 78 | 0 | 130 | 0 | 1,321 |
| 摂津市 | 500 | 498 | 17 | 13 | 0 | 0 | 57 | 0 | 143 | 0 | 1,228 |
| 高石市 | 43 | 12 | 0 | 26 | 0 | 0 | 7 | 3 | 0 | 0 | 91 |
| 藤井寺市 | 88 | 52 | 1 | 16 | 0 | 0 | 7 | 1 | 63 | 0 | 228 |
| 東大阪市 | 11,315 | 1,497 | 38 | 68 | 0 | 2 | 609 | 67 | 1,831 | 14 | 15,441 |
| 泉南市 | 100 | 94 | 11 | 367 | 0 | 0 | 2 | 30 | 19 | 0 | 623 |
| 四條畷市 | 0 | 2 | 0 | 0 | 0 | 0 | 0 | 0 | 0 | 0 | 2 |
| 交野市 | 375 | 131 | 1 | 0 | 0 | 5 | 1 | 0 | 96 | 0 | 609 |
| 大阪狭山市 | 12 | 83 | 0 | 0 | 0 | 0 | 0 | 0 | 0 | 0 | 95 |
| 阪南市 | 345 | 53 | 1 | 89 | 0 | 0 | 1 | 0 | 6 | 0 | 495 |
| 大阪府小計 | 39,517 | 16,092 | 721 | 25,705 | 35 | 29 | 4,685 | 325 | 6,589 | 171 | 93,869 |
| 兵庫県(市を除く) | 767 | 870 | 87 | 12 | 1 | 7 | 35 | 30 | 257 | 20 | 2,086 |
| 神戸市 | 456 | 897 | 141 | 137 | 0 | 1 | 202 | 108 | 94 | 2 | 2,038 |
| 姫路市 | 1,450 | 1,345 | 140 | 256 | 5 | 18 | 192 | 21 | 302 | 10 | 3,739 |
| 尼崎市 | 884 | 754 | 31 | 46 | 4 | 3 | 47 | 1 | 81 | 5 | 1,856 |
| 明石市 | 1,017 | 824 | 38 | 57 | 0 | 0 | 29 | 64 | 199 | 0 | 2,228 |
| 西宮市 | 417 | 472 | 71 | 2 | 1 | 1 | 53 | 18 | 57 | 2 | 1,094 |
| 洲本市 | 146 | 178 | 40 | 0 | 0 | 4 | 7 | 0 | 75 | 11 | 461 |
| 芦屋市 | 0 | 0 | 0 | 0 | 0 | 0 | 0 | 0 | 0 | 0 | 0 |
| 伊丹市 | 2,176 | 634 | 0 | 25 | 0 | 0 | 56 | 0 | 123 | 0 | 3,014 |
| 相生市 | 171 | 200 | 14 | 0 | 0 | 28 | 11 | 0 | 0 | 0 | 424 |
| 豊岡市 | 129 | 122 | 2 | 2 | 1 | 3 | 23 | 0 | 125 | 7 | 414 |
| 加古川市 | 463 | 426 | 87 | 236 | 2 | 2 | 29 | 23 | 19 | 5 | 1,292 |
| 赤穂市 | 37 | 95 | 80 | 0 | 0 | 4 | 0 | 0 | 0 | 0 | 216 |
| 西脇市 | 44 | 192 | 16 | 8,117 | 5 | 3 | 6 | 0 | 98 | 0 | 8,481 |
| 宝塚市 | 50 | 177 | 26 | 3 | 0 | 0 | 12 | 2 | 12 | 1 | 283 |
| 三木市 | 1,541 | 475 | 6 | 6 | 0 | 0 | 2 | 0 | 46 | 0 | 2,076 |

表16-2

| 地方公共団体名 | 延数 | | | | | | | | | | | 合計 |
|------------|--------|--------|-------------|--------|------------------------|------------|------|-------|--------------------|------|--------|-----|
| | 金属加工機械 | 圧縮機 | 土石用 破砕機等 | 織機 | コンクリート ブロックマ シン等 | 木材加工 機械 | 印刷機械 | ローラー機 | 合成樹脂 用射出成 形機 | 鋳造型機 | | |
| 高砂市 | 122 | 280 | 68 | 0 | 21 | 3 | 48 | 0 | 0 | 0 | 0 | 542 |
| 川西市 | 280 | 147 | 6 | 0 | 0 | 0 | 1 | 1 | 1 | 0 | 0 | 436 |
| 小野市 | 975 | 591 | 50 | 46 | 29 | 2 | 32 | 2 | 91 | 14 | 1,832 | |
| 三田市 | 275 | 366 | 32 | 1 | 0 | 5 | 26 | 2 | 205 | 0 | 912 | |
| 加西市 | 1,328 | 222 | 49 | 2,725 | 9 | 12 | 45 | 0 | 309 | 38 | 4,737 | |
| 篠山市 | 300 | 167 | 12 | 57 | 0 | 1 | 4 | 0 | 62 | 8 | 611 | |
| 養父市 | 141 | 27 | 16 | 115 | 4 | 3 | 0 | 0 | 0 | 0 | 306 | |
| 丹波市 | 196 | 248 | 30 | 0 | 1 | 8 | 7 | 2 | 125 | 0 | 617 | |
| 南あわじ市 | 70 | 61 | 22 | 0 | 1 | 0 | 0 | 0 | 0 | 0 | 154 | |
| 朝来市 | 92 | 153 | 13 | 0 | 1 | 3 | 31 | 37 | 15 | 1 | 346 | |
| 淡路市 | 27 | 33 | 45 | 2 | 0 | 14 | 0 | 1 | 2 | 0 | 124 | |
| 宍粟市 | 14 | 45 | 13 | 0 | 0 | 3 | 0 | 0 | 2 | 0 | 77 | |
| 加東市 | 270 | 422 | 6 | 272 | 6 | 4 | 29 | 1 | 116 | 12 | 1,138 | |
| たつの市 | 196 | 468 | 47 | 3 | 4 | 13 | 34 | 4 | 224 | 5 | 998 | |
| 兵庫県小計 | 14,034 | 10,891 | 1,188 | 12,120 | 95 | 145 | 961 | 317 | 2,640 | 141 | 42,532 | |
| 奈良県(市を除く) | 431 | 316 | 16 | 1,083 | 1 | 12 | 184 | 5 | 252 | 75 | 2,375 | |
| 奈良市 | 314 | 339 | 7 | 44 | 0 | 5 | 40 | 0 | 80 | 1 | 830 | |
| 大和高田市 | 130 | 257 | 0 | 292 | 0 | 1 | 6 | 18 | 163 | 2 | 869 | |
| 大和郡山市 | 274 | 284 | 17 | 177 | 0 | 0 | 18 | 0 | 37 | 0 | 807 | |
| 天理市 | 306 | 276 | 14 | 255 | 0 | 4 | 40 | 0 | 30 | 0 | 925 | |
| 橿原市 | 212 | 263 | 11 | 326 | 3 | 13 | 12 | 1 | 96 | 0 | 937 | |
| 桜井市 | 7 | 68 | 12 | 0 | 0 | 13 | 0 | 0 | 3 | 2 | 105 | |
| 五條市 | 1 | 5 | 0 | 0 | 0 | 1 | 4 | 0 | 0 | 0 | 11 | |
| 御所市 | 2 | 128 | 29 | 0 | 0 | 1 | 33 | 0 | 1 | 0 | 194 | |
| 生駒市 | 331 | 254 | 13 | 0 | 1 | 0 | 9 | 0 | 41 | 0 | 649 | |
| 香芝市 | 88 | 159 | 13 | 15 | 0 | 26 | 18 | 0 | 85 | 1 | 405 | |
| 葛城市 | 1 | 19 | 1 | 0 | 0 | 0 | 2 | 1 | 3 | 0 | 27 | |
| 宇陀市 | 18 | 21 | 3 | 2 | 3 | 10 | 0 | 1 | 0 | 1 | 59 | |
| 奈良県小計 | 2,115 | 2,389 | 136 | 2,194 | 8 | 86 | 366 | 26 | 791 | 82 | 8,193 | |
| 和歌山県(市を除く) | 9 | 71 | 0 | 0 | 0 | 0 | 0 | 0 | 1 | 0 | 81 | |
| 和歌山市 | 480 | 2,207 | 272 | 0 | 2 | 10 | 23 | 0 | 38 | 0 | 3,032 | |
| 海南市 | 17 | 214 | 0 | 0 | 0 | 1 | 0 | 25 | 0 | 0 | 257 | |
| 橋本市 | 0 | 0 | 0 | 0 | 0 | 0 | 0 | 0 | 0 | 0 | 0 | |
| 有田市 | 22 | 108 | 0 | 15 | 5 | 0 | 3 | 0 | 6 | 0 | 159 | |
| 御坊市 | 0 | 58 | 2 | 0 | 0 | 2 | 3 | 0 | 0 | 0 | 65 | |
| 田辺市 | 5 | 25 | 5 | 15 | 0 | 10 | 0 | 0 | 0 | 0 | 60 | |
| 新宮市 | 0 | 3 | 0 | 0 | 0 | 0 | 0 | 0 | 0 | 0 | 3 | |
| 紀の川市 | 0 | 0 | 0 | 0 | 0 | 0 | 0 | 0 | 0 | 0 | 0 | |
| 岩出市 | 0 | 0 | 0 | 0 | 0 | 0 | 0 | 0 | 0 | 0 | 0 | |
| 和歌山県小計 | 533 | 2,686 | 279 | 30 | 7 | 23 | 29 | 25 | 45 | 0 | 3,657 | |
| 鳥取県(市を除く) | 0 | 0 | 0 | 0 | 0 | 0 | 0 | 0 | 0 | 0 | 0 | |
| 鳥取市 | 156 | 184 | 22 | 0 | 2 | 3 | 67 | 2 | 28 | 0 | 464 | |
| 米子市 | 80 | 78 | 1 | 0 | 1 | 8 | 13 | 0 | 5 | 10 | 196 | |
| 倉吉市 | 142 | 144 | 1 | 0 | 0 | 9 | 0 | 0 | 22 | 0 | 318 | |
| 境港市 | 14 | 40 | 0 | 0 | 0 | 1 | 11 | 0 | 7 | 0 | 73 | |
| 鳥取県小計 | 392 | 446 | 24 | 0 | 3 | 21 | 91 | 2 | 62 | 10 | 1,051 | |
| 島根県(市を除く) | 0 | 0 | 0 | 0 | 0 | 0 | 0 | 0 | 0 | 0 | 0 | |
| 松江市 | 47 | 83 | 1 | 0 | 0 | 1 | 52 | 0 | 0 | 1 | 185 | |
| 浜田市 | 95 | 34 | 2 | 0 | 0 | 3 | 35 | 0 | 5 | 0 | 174 | |
| 出雲市 | 50 | 177 | 3 | 35 | 0 | 56 | 33 | 0 | 0 | 14 | 368 | |
| 益田市 | 0 | 0 | 0 | 0 | 0 | 0 | 0 | 0 | 0 | 0 | 0 | |
| 大田市 | 2 | 5 | 1 | 0 | 0 | 0 | 0 | 0 | 0 | 0 | 8 | |
| 安来市 | 47 | 131 | 12 | 0 | 1 | 6 | 1 | 117 | 0 | 0 | 315 | |
| 江津市 | 49 | 122 | 12 | 0 | 1 | 0 | 4 | 0 | 2 | 0 | 190 | |
| 雲南市 | 0 | 0 | 0 | 0 | 0 | 0 | 0 | 0 | 0 | 0 | 0 | |
| 島根県小計 | 290 | 552 | 31 | 35 | 2 | 66 | 125 | 117 | 7 | 15 | 1,240 | |

表16-2

| 地方公共団体名 | 延数 | | | | | | | | | | 合計 |
|-----------|--------|-------|-------------|-------|------------------------|------------|------|------|--------------------|------|--------|
| | 金属加工機械 | 圧縮機 | 土石用 破砕機等 | 織機 | コンクリート ブロックマ シン等 | 木材加工 機械 | 印刷機械 | ロール機 | 合成樹脂 用射出成 形機 | 鋳造型機 | |
| 岡山県(市を除く) | 92 | 258 | 26 | 30 | 5 | 1 | 3 | 4 | 89 | 58 | 566 |
| 岡山市 | 1,047 | 1,113 | 299 | 172 | 10 | 6 | 310 | 31 | 137 | 29 | 3,154 |
| 倉敷市 | 560 | 754 | 101 | 3,139 | 11 | 7 | 93 | 28 | 81 | 18 | 4,792 |
| 津山市 | 428 | 193 | 22 | 109 | 11 | 13 | 53 | 0 | 66 | 3 | 898 |
| 玉野市 | 137 | 156 | 23 | 226 | 5 | 8 | 7 | 0 | 10 | 0 | 572 |
| 笠岡市 | 139 | 325 | 60 | 224 | 5 | 2 | 24 | 1 | 47 | 9 | 836 |
| 井原市 | 462 | 223 | 2 | 2,785 | 0 | 5 | 12 | 0 | 110 | 0 | 3,599 |
| 総社市 | 389 | 185 | 72 | 221 | 10 | 0 | 11 | 0 | 28 | 15 | 931 |
| 高梁市 | 35 | 22 | 0 | 0 | 0 | 2 | 0 | 0 | 7 | 0 | 66 |
| 新見市 | 0 | 14 | 10 | 0 | 0 | 0 | 7 | 0 | 0 | 0 | 31 |
| 備前市 | 117 | 349 | 594 | 17 | 2 | 4 | 2 | 28 | 21 | 0 | 1,134 |
| 瀬戸内市 | 0 | 0 | 0 | 0 | 0 | 0 | 0 | 0 | 0 | 0 | 0 |
| 赤磐市 | 77 | 166 | 1 | 0 | 0 | 0 | 0 | 7 | 49 | 0 | 300 |
| 真庭市 | 8 | 150 | 0 | 0 | 2 | 0 | 0 | 0 | 17 | 0 | 177 |
| 美作市 | 46 | 21 | 2 | 0 | 0 | 0 | 0 | 0 | 1 | 0 | 70 |
| 浅口市 | 16 | 41 | 0 | 0 | 0 | 2 | 2 | 0 | 38 | 0 | 99 |
| 岡山県小計 | 3,553 | 3,970 | 1,212 | 6,923 | 61 | 50 | 524 | 99 | 701 | 132 | 17,225 |
| 広島県(市を除く) | 644 | 341 | 23 | 0 | 3 | 6 | 6 | 1 | 16 | 7 | 1,047 |
| 広島市 | 1,695 | 1,197 | 231 | 2 | 9 | 34 | 314 | 31 | 414 | 14 | 3,941 |
| 呉市 | 877 | 682 | 155 | 0 | 0 | 7 | 62 | 0 | 139 | 24 | 1,946 |
| 竹原市 | 41 | 119 | 65 | 0 | 1 | 5 | 17 | 6 | 14 | 0 | 268 |
| 三原市 | 54 | 211 | 64 | 0 | 10 | 3 | 16 | 2 | 71 | 3 | 434 |
| 尾道市 | 282 | 323 | 52 | 49 | 9 | 5 | 17 | 4 | 97 | 4 | 842 |
| 福山市 | 1,465 | 883 | 99 | 255 | 11 | 37 | 103 | 41 | 137 | 24 | 3,055 |
| 府中市 | 137 | 185 | 29 | 441 | 2 | 6 | 11 | 17 | 38 | 34 | 900 |
| 三次市 | 116 | 85 | 3 | 0 | 1 | 13 | 25 | 0 | 46 | 0 | 289 |
| 庄原市 | 190 | 49 | 21 | 0 | 1 | 23 | 17 | 0 | 43 | 0 | 344 |
| 大竹市 | 20 | 15 | 9 | 0 | 0 | 5 | 1 | 0 | 26 | 0 | 76 |
| 東広島市 | 368 | 378 | 19 | 0 | 0 | 0 | 8 | 0 | 163 | 0 | 936 |
| 廿日市市 | 89 | 252 | 16 | 0 | 2 | 22 | 39 | 0 | 16 | 0 | 436 |
| 安芸高田市 | 42 | 4 | 0 | 0 | 0 | 0 | 0 | 0 | 0 | 0 | 46 |
| 江田島市 | 0 | 0 | 0 | 0 | 0 | 0 | 0 | 0 | 0 | 0 | 0 |
| 広島県小計 | 6,020 | 4,724 | 786 | 747 | 49 | 166 | 636 | 102 | 1,220 | 110 | 14,560 |
| 山口県(市を除く) | 64 | 56 | 0 | 60 | 4 | 26 | 22 | 0 | 0 | 4 | 236 |
| 下関市 | 205 | 313 | 63 | 0 | 3 | 15 | 87 | 0 | 1 | 2 | 689 |
| 宇部市 | 156 | 258 | 30 | 0 | 9 | 5 | 21 | 0 | 38 | 0 | 517 |
| 山口市 | 87 | 213 | 10 | 0 | 2 | 16 | 64 | 84 | 63 | 0 | 539 |
| 萩市 | 10 | 15 | 0 | 0 | 6 | 3 | 3 | 0 | 10 | 0 | 47 |
| 防府市 | 33 | 95 | 5 | 0 | 3 | 0 | 28 | 10 | 70 | 0 | 244 |
| 下松市 | 279 | 105 | 3 | 0 | 0 | 3 | 10 | 0 | 5 | 3 | 408 |
| 岩国市 | 91 | 154 | 0 | 0 | 8 | 4 | 12 | 1 | 30 | 0 | 300 |
| 光市 | 61 | 29 | 1 | 0 | 4 | 0 | 6 | 0 | 0 | 0 | 101 |
| 長門市 | 4 | 5 | 0 | 0 | 0 | 1 | 3 | 0 | 0 | 0 | 13 |
| 柳井市 | 1 | 17 | 0 | 0 | 2 | 0 | 0 | 0 | 0 | 1 | 21 |
| 美祿市 | 189 | 462 | 123 | 0 | 0 | 12 | 6 | 1 | 0 | 0 | 793 |
| 周南市 | 137 | 241 | 23 | 0 | 3 | 8 | 17 | 11 | 17 | 0 | 457 |
| 山陽小野田市 | 274 | 194 | 10 | 0 | 0 | 0 | 16 | 0 | 130 | 0 | 624 |
| 山口県小計 | 1,591 | 2,157 | 268 | 60 | 44 | 93 | 295 | 107 | 364 | 10 | 4,989 |
| 徳島県(市を除く) | 186 | 197 | 2 | 0 | 0 | 0 | 0 | 3 | 10 | 0 | 398 |
| 徳島市 | 171 | 126 | 4 | 384 | 0 | 1 | 26 | 0 | 9 | 0 | 721 |
| 鳴門市 | 24 | 92 | 0 | 0 | 0 | 0 | 15 | 10 | 9 | 0 | 150 |
| 小松島市 | 14 | 512 | 4 | 38 | 0 | 178 | 24 | 1 | 0 | 7 | 778 |
| 阿南市 | 13 | 202 | 52 | 0 | 1 | 14 | 5 | 0 | 0 | 0 | 287 |
| 吉野川市 | 0 | 0 | 0 | 0 | 0 | 0 | 0 | 0 | 0 | 0 | 0 |
| 阿波市 | 0 | 0 | 0 | 0 | 0 | 0 | 0 | 0 | 0 | 0 | 0 |
| 美馬市 | 0 | 0 | 0 | 0 | 0 | 0 | 0 | 0 | 0 | 0 | 0 |
| 三好市 | 0 | 0 | 0 | 0 | 0 | 0 | 0 | 0 | 0 | 0 | 0 |
| 徳島県小計 | 408 | 1,129 | 62 | 422 | 1 | 193 | 70 | 14 | 28 | 7 | 2,334 |

表16-2

| 地方公共団体名 | 延数 | | | | | | | | | | 合計 |
|-----------|--------|-------|-------------|-------|------------------------|------------|------|------|--------------------|------|-------|
| | 金属加工機械 | 圧縮機 | 土石用 破砕機等 | 織機 | コンクリート ブロックマ シン等 | 木材加工 機械 | 印刷機械 | ロール機 | 合成樹脂 用射出成 形機 | 鋳造型機 | |
| 香川県(市を除く) | 99 | 275 | 2 | 1 | 1 | 13 | 0 | 0 | 0 | 0 | 391 |
| 高松市 | 471 | 668 | 33 | 10 | 28 | 20 | 151 | 0 | 3 | 11 | 1,395 |
| 丸亀市 | 3 | 8 | 0 | 0 | 0 | 0 | 0 | 0 | 0 | 0 | 11 |
| 坂出市 | 170 | 596 | 144 | 0 | 7 | 5 | 29 | 0 | 4 | 0 | 955 |
| 善通寺市 | 24 | 34 | 19 | 42 | 0 | 1 | 19 | 0 | 0 | 0 | 139 |
| 観音寺市 | 87 | 368 | 21 | 0 | 3 | 15 | 28 | 0 | 21 | 0 | 543 |
| さぬき市 | 0 | 0 | 0 | 0 | 0 | 0 | 0 | 0 | 0 | 0 | 0 |
| 東かがわ市 | 0 | 0 | 0 | 0 | 0 | 0 | 0 | 0 | 0 | 0 | 0 |
| 三豊市 | 0 | 0 | 0 | 0 | 0 | 0 | 0 | 0 | 0 | 0 | 0 |
| 香川県小計 | 854 | 1,949 | 219 | 53 | 39 | 54 | 227 | 0 | 28 | 11 | 3,434 |
| 愛媛県(市を除く) | 0 | 0 | 0 | 0 | 0 | 0 | 0 | 0 | 0 | 0 | 0 |
| 松山市 | 306 | 290 | 3 | 147 | 5 | 8 | 98 | 0 | 18 | 17 | 892 |
| 今治市 | 105 | 317 | 5 | 4,192 | 4 | 7 | 33 | 0 | 6 | 5 | 4,674 |
| 宇和島市 | 19 | 50 | 0 | 0 | 8 | 6 | 0 | 0 | 0 | 0 | 83 |
| 八幡浜市 | 1 | 14 | 0 | 0 | 0 | 0 | 0 | 0 | 0 | 0 | 15 |
| 新居浜市 | 132 | 210 | 7 | 0 | 3 | 15 | 18 | 3 | 15 | 2 | 405 |
| 西条市 | 40 | 389 | 6 | 519 | 20 | 9 | 10 | 0 | 47 | 6 | 1,046 |
| 大洲市 | 15 | 9 | 1 | 0 | 4 | 17 | 2 | 0 | 0 | 0 | 48 |
| 伊予市 | 26 | 69 | 3 | 0 | 0 | 7 | 20 | 0 | 0 | 0 | 125 |
| 四国中央市 | 55 | 538 | 24 | 35 | 3 | 16 | 109 | 0 | 19 | 0 | 799 |
| 西予市 | 0 | 0 | 0 | 0 | 0 | 0 | 0 | 0 | 0 | 0 | 0 |
| 東温市 | 0 | 4 | 15 | 0 | 0 | 0 | 0 | 0 | 0 | 0 | 19 |
| 愛媛県小計 | 699 | 1,890 | 64 | 4,893 | 47 | 85 | 290 | 3 | 105 | 30 | 8,106 |
| 高知県(市を除く) | 0 | 2 | 0 | 0 | 0 | 0 | 0 | 0 | 0 | 0 | 2 |
| 高知市 | 135 | 868 | 68 | 0 | 6 | 7 | 88 | 0 | 1 | 28 | 1,201 |
| 室戸市 | 0 | 0 | 0 | 0 | 0 | 0 | 0 | 0 | 0 | 0 | 0 |
| 安芸市 | 1 | 0 | 0 | 0 | 0 | 0 | 0 | 0 | 0 | 0 | 1 |
| 南国市 | 0 | 0 | 0 | 0 | 0 | 0 | 0 | 0 | 0 | 0 | 0 |
| 土佐市 | 0 | 0 | 0 | 0 | 0 | 0 | 0 | 0 | 0 | 0 | 0 |
| 須崎市 | 1 | 14 | 6 | 0 | 0 | 7 | 0 | 0 | 0 | 0 | 28 |
| 宿毛市 | 0 | 0 | 0 | 0 | 0 | 0 | 0 | 0 | 0 | 0 | 0 |
| 土佐清水市 | 0 | 0 | 0 | 0 | 0 | 0 | 0 | 0 | 0 | 0 | 0 |
| 四万十市 | 4 | 3 | 1 | 0 | 0 | 0 | 4 | 0 | 0 | 0 | 12 |
| 香南市 | 0 | 0 | 0 | 0 | 0 | 0 | 0 | 0 | 0 | 0 | 0 |
| 香美市 | 0 | 0 | 0 | 0 | 0 | 0 | 0 | 0 | 0 | 0 | 0 |
| 高知県小計 | 141 | 887 | 75 | 0 | 6 | 14 | 92 | 0 | 1 | 28 | 1,244 |
| 福岡県(市を除く) | 816 | 772 | 146 | 334 | 13 | 58 | 64 | 0 | 192 | 17 | 2,412 |
| 北九州市 | 503 | 699 | 236 | 31 | 0 | 6 | 210 | 7 | 130 | 12 | 1,834 |
| 福岡市 | 319 | 495 | 62 | 265 | 9 | 0 | 408 | 0 | 10 | 3 | 1,571 |
| 大牟田市 | 68 | 157 | 64 | 0 | 0 | 0 | 11 | 0 | 61 | 0 | 361 |
| 久留米市 | 386 | 362 | 30 | 444 | 3 | 2 | 136 | 138 | 143 | 45 | 1,689 |
| 直方市 | 709 | 345 | 14 | 0 | 9 | 27 | 0 | 24 | 55 | 24 | 1,207 |
| 飯塚市 | 4 | 676 | 126 | 15 | 25 | 13 | 35 | 2 | 76 | 37 | 1,009 |
| 田川市 | 190 | 143 | 74 | 0 | 3 | 1 | 6 | 0 | 21 | 0 | 438 |
| 柳川市 | 21 | 35 | 1 | 1 | 41 | 4 | 3 | 2 | 2 | 2 | 112 |
| 八女市 | 64 | 106 | 9 | 44 | 0 | 0 | 3 | 0 | 2 | 0 | 228 |
| 筑後市 | 36 | 87 | 15 | 1,185 | 0 | 8 | 13 | 0 | 10 | 2 | 1,356 |
| 大川市 | 15 | 70 | 0 | 0 | 0 | 3 | 0 | 0 | 0 | 0 | 88 |
| 行橋市 | 77 | 63 | 0 | 0 | 0 | 0 | 0 | 0 | 16 | 0 | 156 |
| 豊前市 | 21 | 96 | 10 | 0 | 0 | 2 | 7 | 0 | 39 | 8 | 183 |
| 中間市 | 68 | 62 | 9 | 0 | 0 | 1 | 0 | 0 | 23 | 1 | 164 |
| 小郡市 | 39 | 67 | 5 | 0 | 1 | 0 | 4 | 0 | 30 | 0 | 146 |
| 筑紫野市 | 40 | 95 | 6 | 15 | 1 | 2 | 6 | 0 | 10 | 0 | 175 |
| 春日市 | 0 | 28 | 1 | 0 | 0 | 0 | 0 | 2 | 0 | 0 | 31 |
| 大野城市 | 100 | 113 | 8 | 164 | 3 | 4 | 9 | 0 | 34 | 0 | 435 |
| 宗像市 | 7 | 48 | 3 | 0 | 0 | 0 | 0 | 0 | 0 | 0 | 58 |
| 太宰府市 | 9 | 22 | 4 | 0 | 0 | 1 | 3 | 0 | 0 | 0 | 39 |

表16-2

| 地方公共団体名 | 延数 | | | | | | | | | | 合計 |
|-----------|--------|-------|-------------|-------|------------------------|------------|------|------|---------------|------|--------|
| | 金属加工機械 | 圧縮機 | 土石用 破砕機等 | 織機 | コンクリート ブロックマ シン等 | 木材加工 機械 | 印刷機械 | ロール機 | 合成樹脂 射出成形機 | 鋳造型機 | |
| 古賀市 | 115 | 304 | 18 | 0 | 0 | 0 | 24 | 0 | 57 | 0 | 518 |
| 福岡市 | 26 | 37 | 4 | 0 | 0 | 0 | 0 | 0 | 0 | 0 | 67 |
| うきは市 | 9 | 44 | 37 | 36 | 3 | 30 | 1 | 20 | 23 | 0 | 203 |
| 宮若市 | 71 | 191 | 19 | 0 | 8 | 1 | 3 | 0 | 77 | 1 | 371 |
| 嘉麻市 | 29 | 20 | 0 | 0 | 0 | 0 | 0 | 3 | 5 | 0 | 57 |
| 朝倉市 | 139 | 248 | 72 | 120 | 0 | 20 | 11 | 37 | 16 | 0 | 663 |
| みやま市 | 0 | 7 | 5 | 0 | 1 | 0 | 0 | 0 | 0 | 0 | 13 |
| 糸島市 | 10 | 40 | 6 | 1 | 0 | 2 | 0 | 0 | 2 | 0 | 61 |
| 那珂川市 | 48 | 32 | 15 | 20 | 1 | 4 | 2 | 0 | 0 | 0 | 122 |
| 福岡県小計 | 3,939 | 5,464 | 999 | 2,675 | 121 | 189 | 959 | 235 | 1,034 | 152 | 15,767 |
| 佐賀県(市を除く) | 406 | 542 | 32 | 0 | 1 | 2 | 32 | 0 | 87 | 0 | 1,102 |
| 佐賀市 | 408 | 381 | 39 | 0 | 3 | 81 | 51 | 12 | 98 | 13 | 1,086 |
| 唐津市 | 31 | 106 | 23 | 24 | 1 | 8 | 6 | 0 | 0 | 4 | 203 |
| 鳥栖市 | 1 | 62 | 3 | 0 | 1 | 1 | 0 | 0 | 0 | 0 | 68 |
| 多久市 | 59 | 77 | 92 | 171 | 2 | 12 | 5 | 0 | 31 | 10 | 459 |
| 伊万里市 | 107 | 170 | 21 | 0 | 5 | 19 | 1 | 0 | 3 | 0 | 326 |
| 武雄市 | 35 | 36 | 6 | 0 | 0 | 0 | 0 | 0 | 9 | 15 | 101 |
| 鹿島市 | 27 | 83 | 8 | 0 | 8 | 1 | 2 | 11 | 2 | 0 | 142 |
| 小城市 | 16 | 107 | 17 | 0 | 1 | 5 | 0 | 0 | 0 | 0 | 146 |
| 嬉野市 | 11 | 9 | 94 | 0 | 0 | 5 | 0 | 7 | 0 | 0 | 126 |
| 神埼市 | 18 | 20 | 3 | 0 | 0 | 0 | 0 | 0 | 7 | 0 | 48 |
| 佐賀県小計 | 1,119 | 1,593 | 338 | 195 | 22 | 134 | 97 | 30 | 237 | 42 | 3,807 |
| 長崎県(市を除く) | 84 | 78 | 1 | 7 | 0 | 4 | 2 | 0 | 0 | 0 | 176 |
| 長崎市 | 79 | 147 | 1 | 0 | 2 | 65 | 20 | 0 | 0 | 0 | 314 |
| 佐世保市 | 56 | 236 | 1 | 0 | 0 | 0 | 29 | 0 | 1 | 0 | 323 |
| 島原市 | 31 | 25 | 0 | 0 | 5 | 0 | 0 | 0 | 0 | 12 | 73 |
| 諫早市 | 5 | 42 | 0 | 0 | 0 | 0 | 21 | 0 | 0 | 0 | 68 |
| 大村市 | 76 | 106 | 37 | 0 | 0 | 5 | 11 | 0 | 0 | 0 | 235 |
| 平戸市 | 0 | 0 | 0 | 0 | 0 | 0 | 0 | 0 | 0 | 0 | 0 |
| 松浦市 | 14 | 123 | 2 | 72 | 2 | 0 | 0 | 0 | 0 | 0 | 213 |
| 対馬市 | 0 | 0 | 0 | 0 | 0 | 0 | 0 | 0 | 0 | 0 | 0 |
| 壱岐市 | 0 | 0 | 0 | 0 | 0 | 0 | 0 | 0 | 0 | 0 | 0 |
| 五島市 | 0 | 0 | 0 | 0 | 0 | 0 | 0 | 0 | 0 | 0 | 0 |
| 西海市 | 0 | 0 | 0 | 0 | 0 | 0 | 0 | 0 | 0 | 0 | 0 |
| 雲仙市 | 0 | 0 | 0 | 0 | 0 | 0 | 0 | 0 | 0 | 0 | 0 |
| 南島原市 | 0 | 0 | 0 | 0 | 0 | 0 | 0 | 0 | 0 | 0 | 0 |
| 長崎県小計 | 345 | 757 | 42 | 79 | 9 | 74 | 83 | 0 | 1 | 12 | 1,402 |
| 熊本県(市を除く) | 226 | 1,484 | 320 | 261 | 8 | 84 | 7 | 88 | 34 | 4 | 2,516 |
| 熊本市 | 446 | 791 | 74 | 11 | 4 | 15 | 165 | 7 | 77 | 17 | 1,607 |
| 八代市 | 121 | 386 | 45 | 0 | 0 | 4 | 15 | 16 | 0 | 7 | 594 |
| 人吉市 | 61 | 111 | 7 | 0 | 0 | 0 | 0 | 0 | 4 | 0 | 183 |
| 荒尾市 | 175 | 86 | 8 | 0 | 0 | 0 | 3 | 0 | 31 | 19 | 322 |
| 水俣市 | 19 | 73 | 1 | 25 | 1 | 0 | 0 | 0 | 0 | 0 | 119 |
| 玉名市 | 129 | 104 | 3 | 31 | 3 | 1 | 68 | 6 | 48 | 0 | 393 |
| 山鹿市 | 208 | 71 | 118 | 0 | 0 | 3 | 0 | 0 | 123 | 0 | 523 |
| 菊池市 | 41 | 194 | 3 | 0 | 1 | 0 | 0 | 0 | 222 | 0 | 461 |
| 宇土市 | 71 | 108 | 3 | 0 | 7 | 0 | 20 | 0 | 50 | 0 | 259 |
| 上天草市 | 0 | 11 | 0 | 0 | 0 | 0 | 0 | 0 | 0 | 0 | 11 |
| 宇城市 | 0 | 0 | 0 | 0 | 0 | 0 | 0 | 0 | 0 | 0 | 0 |
| 阿蘇市 | 1 | 90 | 1 | 0 | 0 | 0 | 0 | 36 | 54 | 0 | 182 |
| 天草市 | 11 | 33 | 0 | 0 | 6 | 7 | 4 | 0 | 0 | 2 | 63 |
| 合志市 | 16 | 62 | 0 | 0 | 0 | 0 | 0 | 55 | 0 | 0 | 133 |
| 熊本県小計 | 1,525 | 3,604 | 583 | 328 | 30 | 114 | 282 | 208 | 643 | 49 | 7,366 |
| 大分県(市を除く) | 0 | 8 | 0 | 0 | 0 | 0 | 0 | 2 | 21 | 0 | 31 |
| 大分市 | 584 | 786 | 236 | 716 | 27 | 31 | 120 | 0 | 205 | 41 | 2,746 |
| 別府市 | 56 | 86 | 2 | 0 | 0 | 0 | 39 | 0 | 5 | 0 | 188 |
| 中津市 | 282 | 317 | 26 | 0 | 3 | 4 | 5 | 14 | 292 | 4 | 947 |
| 日田市 | 2 | 126 | 0 | 0 | 0 | 2 | 0 | 0 | 21 | 0 | 151 |
| 佐伯市 | 82 | 68 | 46 | 0 | 0 | 21 | 13 | 0 | 1 | 0 | 231 |

表 16-2

| 地方公共団体名 | 延数 | | | | | | | | | | 合計 |
|------------|--------|-------|-------------|-------|------------------------|------------|--------|-------|--------------------|-------|---------|
| | 金属加工機械 | 圧縮機 | 土石用 破碎機等 | 織機 | コンクリート ブロックマ シン等 | 木材加工 機械 | 印刷機械 | ロール機 | 合成樹脂 用射出成 形機 | 鋳造型機 | |
| 白 杵 市 | 76 | 155 | 1 | 0 | 1 | 1 | 5 | 0 | 1 | 0 | 240 |
| 津 久 見 市 | 36 | 128 | 171 | 0 | 0 | 0 | 0 | 0 | 0 | 0 | 335 |
| 竹 田 市 | 0 | 2 | 0 | 0 | 0 | 2 | 0 | 0 | 0 | 0 | 4 |
| 豊 後 高 田 市 | 16 | 94 | 1 | 0 | 0 | 2 | 4 | 0 | 74 | 0 | 191 |
| 杵 築 市 | 0 | 10 | 0 | 0 | 0 | 0 | 0 | 0 | 19 | 0 | 29 |
| 宇 佐 市 | 95 | 63 | 1 | 0 | 0 | 0 | 0 | 0 | 86 | 0 | 245 |
| 豊 後 大 野 市 | 0 | 18 | 3 | 0 | 0 | 0 | 0 | 0 | 26 | 0 | 47 |
| 由 布 市 | 3 | 14 | 0 | 0 | 0 | 0 | 0 | 0 | 0 | 0 | 17 |
| 国 東 市 | 15 | 35 | 1 | 0 | 0 | 0 | 0 | 0 | 87 | 0 | 138 |
| 大分県小計 | 1,247 | 1,910 | 488 | 716 | 31 | 63 | 186 | 16 | 838 | 45 | 5,540 |
| 宮崎県(市を除く) | 2 | 2 | 0 | 0 | 0 | 0 | 0 | 0 | 0 | 0 | 4 |
| 宮 崎 市 | 81 | 405 | 0 | 11 | 3 | 5 | 39 | 0 | 91 | 0 | 635 |
| 都 城 市 | 153 | 384 | 30 | 35 | 6 | 18 | 75 | 0 | 9 | 0 | 710 |
| 延 岡 市 | 55 | 136 | 6 | 0 | 0 | 9 | 15 | 0 | 25 | 0 | 246 |
| 日 南 市 | 0 | 0 | 53 | 6 | 0 | 0 | 4 | 3 | 73 | 0 | 139 |
| 小 林 市 | 7 | 13 | 0 | 0 | 8 | 0 | 11 | 0 | 0 | 0 | 39 |
| 日 向 市 | 8 | 128 | 34 | 0 | 0 | 0 | 24 | 5 | 0 | 0 | 199 |
| 串 間 市 | 1 | 11 | 0 | 0 | 0 | 0 | 1 | 0 | 0 | 0 | 13 |
| 西 都 市 | 0 | 0 | 0 | 0 | 0 | 0 | 0 | 0 | 0 | 0 | 0 |
| え び の 市 | 0 | 0 | 1 | 0 | 0 | 0 | 0 | 0 | 1 | 0 | 2 |
| 宮崎県小計 | 307 | 1,079 | 124 | 52 | 17 | 32 | 169 | 8 | 199 | 0 | 1,987 |
| 鹿児島県(市を除く) | 5 | 17 | 1 | 0 | 0 | 0 | 0 | 0 | 0 | 0 | 23 |
| 鹿 児 島 市 | 141 | 237 | 106 | 325 | 4 | 54 | 88 | 0 | 25 | 0 | 980 |
| 鹿 屋 市 | 123 | 279 | 81 | 58 | 13 | 6 | 3 | 0 | 193 | 1 | 757 |
| 枕 崎 市 | 2 | 143 | 26 | 19 | 1 | 0 | 3 | 0 | 0 | 0 | 194 |
| 阿 久 根 市 | 28 | 31 | 0 | 0 | 3 | 7 | 6 | 0 | 0 | 0 | 75 |
| 出 水 市 | 0 | 2 | 0 | 0 | 0 | 0 | 0 | 0 | 0 | 0 | 2 |
| 指 宿 市 | 0 | 58 | 3 | 2 | 0 | 1 | 1 | 0 | 0 | 0 | 65 |
| 西 之 表 市 | 0 | 2 | 0 | 0 | 0 | 0 | 0 | 0 | 0 | 0 | 2 |
| 垂 水 市 | 0 | 0 | 0 | 0 | 0 | 0 | 0 | 0 | 0 | 0 | 0 |
| 薩 摩 川 内 市 | 22 | 227 | 127 | 0 | 2 | 6 | 11 | 0 | 3 | 0 | 398 |
| 日 置 市 | 0 | 29 | 2 | 0 | 0 | 0 | 0 | 0 | 0 | 0 | 31 |
| 曾 於 市 | 0 | 7 | 0 | 0 | 0 | 2 | 0 | 0 | 0 | 0 | 9 |
| 霧 島 市 | 55 | 502 | 94 | 0 | 0 | 0 | 1 | 0 | 8 | 0 | 660 |
| いちき串木野市 | 7 | 42 | 0 | 0 | 5 | 2 | 1 | 0 | 0 | 0 | 57 |
| 南 さ つ ま 市 | 7 | 80 | 2 | 0 | 5 | 0 | 2 | 0 | 2 | 0 | 98 |
| 志 布 志 市 | 0 | 0 | 0 | 0 | 0 | 0 | 0 | 0 | 0 | 0 | 0 |
| 奄 美 市 | 0 | 5 | 0 | 0 | 0 | 2 | 0 | 0 | 0 | 0 | 7 |
| 南 九 州 市 | 0 | 0 | 0 | 0 | 0 | 0 | 0 | 0 | 0 | 0 | 0 |
| 伊 佐 市 | 6 | 79 | 4 | 0 | 2 | 7 | 8 | 0 | 0 | 0 | 106 |
| 始 良 市 | 3 | 23 | 5 | 99 | 0 | 0 | 6 | 0 | 4 | 0 | 140 |
| 鹿児島県小計 | 399 | 1,763 | 451 | 503 | 35 | 87 | 130 | 0 | 235 | 1 | 3,604 |
| 沖縄県(市を除く) | 5 | 36 | 85 | 0 | 0 | 1 | 0 | 0 | 0 | 1 | 128 |
| 那 覇 市 | 0 | 23 | 0 | 0 | 0 | 0 | 0 | 0 | 0 | 0 | 23 |
| 宜 野 湾 市 | 2 | 78 | 0 | 0 | 0 | 0 | 0 | 0 | 0 | 0 | 80 |
| 石 垣 市 | 0 | 0 | 0 | 0 | 0 | 0 | 0 | 0 | 0 | 0 | 0 |
| 浦 添 市 | 149 | 301 | 0 | 0 | 6 | 1 | 13 | 0 | 0 | 0 | 470 |
| 名 護 市 | 0 | 0 | 0 | 0 | 0 | 0 | 0 | 0 | 0 | 0 | 0 |
| 糸 満 市 | 1 | 0 | 2 | 0 | 1 | 0 | 0 | 0 | 0 | 0 | 4 |
| 沖 縄 市 | 11 | 110 | 1 | 0 | 2 | 1 | 0 | 0 | 0 | 0 | 125 |
| 豊 見 城 市 | 11 | 78 | 0 | 0 | 7 | 6 | 0 | 0 | 0 | 0 | 102 |
| う る ま 市 | 7 | 60 | 6 | 0 | 0 | 0 | 0 | 0 | 2 | 0 | 75 |
| 宮 古 島 市 | 0 | 0 | 0 | 0 | 0 | 0 | 0 | 0 | 0 | 0 | 0 |
| 南 城 市 | 0 | 0 | 0 | 0 | 0 | 0 | 0 | 0 | 0 | 0 | 0 |
| 沖縄県小計 | 186 | 686 | 94 | 0 | 16 | 9 | 13 | 0 | 2 | 1 | 1,007 |
| 合計 | ##### | ##### | 20,907 | ##### | 2,193 | 4,639 | 35,846 | 3,632 | 62,974 | 5,993 | 864,737 |

表 16-3 振動に係る苦情の状況

| 発生源の種類 地方公共団体名 | 工場・事業場 | | | | | 建設作業 | | | | | 道路交通 | | | 鉄道 | | | その他 | 合計 |
|-------------------|--------|-------|-------|-------|---|--------|-------|-------|-------|----|------|---|---|-----|-----|---|-----|----|
| | 特定工場等 | | 左記以外 | | | 特定建設作業 | | 左記以外 | | | 計 | 計 | 計 | 新幹線 | その他 | 計 | | |
| | 指定地域内 | 指定地域外 | 指定地域内 | 指定地域外 | 計 | 指定地域内 | 指定地域外 | 指定地域内 | 指定地域外 | 計 | | | | | | | | |
| 北海道(市を除く) | 0 | 0 | 0 | 0 | 0 | 0 | 0 | 0 | 0 | 0 | 0 | 0 | 0 | 0 | 0 | 0 | 0 | 0 |
| 札幌市 | 0 | 0 | 1 | 1 | 2 | 0 | 0 | 6 | 1 | 7 | 0 | 1 | 1 | 0 | 0 | 0 | 1 | 11 |
| 函館市 | 0 | 0 | 0 | 0 | 0 | 0 | 0 | 2 | 1 | 3 | 0 | 0 | 0 | 0 | 0 | 0 | 1 | 4 |
| 小樽市 | 0 | 0 | 1 | 0 | 1 | 0 | 0 | 1 | 0 | 1 | 0 | 0 | 0 | 0 | 0 | 0 | 0 | 2 |
| 旭川市 | 0 | 0 | 0 | 0 | 0 | 0 | 0 | 2 | 0 | 2 | 0 | 0 | 0 | 0 | 0 | 0 | 1 | 3 |
| 室蘭市 | 0 | 0 | 0 | 0 | 0 | 0 | 0 | 0 | 0 | 0 | 0 | 0 | 0 | 0 | 0 | 0 | 0 | 0 |
| 釧路市 | 0 | 0 | 0 | 0 | 0 | 2 | 0 | 4 | 0 | 6 | 0 | 1 | 1 | 0 | 0 | 0 | 1 | 8 |
| 帯広市 | 0 | 0 | 0 | 0 | 0 | 0 | 0 | 0 | 0 | 0 | 0 | 0 | 0 | 0 | 0 | 0 | 0 | 0 |
| 北見市 | 0 | 0 | 0 | 0 | 0 | 0 | 0 | 3 | 0 | 3 | 0 | 0 | 0 | 0 | 0 | 0 | 0 | 3 |
| 夕張市 | 0 | 0 | 0 | 0 | 0 | 0 | 0 | 0 | 0 | 0 | 0 | 0 | 0 | 0 | 0 | 0 | 0 | 0 |
| 岩見沢市 | 0 | 0 | 0 | 0 | 0 | 0 | 0 | 0 | 0 | 0 | 0 | 0 | 0 | 0 | 0 | 0 | 0 | 0 |
| 網走市 | 0 | 0 | 0 | 0 | 0 | 0 | 0 | 0 | 0 | 0 | 0 | 0 | 0 | 0 | 0 | 0 | 0 | 0 |
| 留萌市 | 0 | 0 | 0 | 0 | 0 | 0 | 0 | 0 | 0 | 0 | 0 | 0 | 0 | 0 | 0 | 0 | 0 | 0 |
| 苫小牧市 | 0 | 0 | 0 | 0 | 0 | 1 | 0 | 1 | 0 | 2 | 0 | 0 | 0 | 0 | 0 | 0 | 0 | 2 |
| 稚内市 | 0 | 0 | 0 | 0 | 0 | 0 | 0 | 0 | 0 | 0 | 0 | 0 | 0 | 0 | 0 | 0 | 0 | 0 |
| 美唄市 | 0 | 0 | 0 | 0 | 0 | 0 | 0 | 0 | 0 | 0 | 0 | 0 | 0 | 0 | 0 | 0 | 0 | 0 |
| 芦別市 | 0 | 0 | 0 | 0 | 0 | 0 | 0 | 0 | 0 | 0 | 0 | 0 | 0 | 0 | 0 | 0 | 0 | 0 |
| 江別市 | 0 | 0 | 0 | 0 | 0 | 0 | 0 | 0 | 0 | 0 | 0 | 0 | 0 | 0 | 0 | 0 | 0 | 0 |
| 赤平市 | 0 | 0 | 0 | 0 | 0 | 0 | 0 | 0 | 0 | 0 | 0 | 0 | 0 | 0 | 0 | 0 | 0 | 0 |
| 紋別市 | 0 | 0 | 0 | 0 | 0 | 0 | 0 | 0 | 0 | 0 | 0 | 0 | 0 | 0 | 0 | 0 | 0 | 0 |
| 士別市 | 0 | 0 | 0 | 0 | 0 | 0 | 0 | 0 | 0 | 0 | 0 | 0 | 0 | 0 | 0 | 0 | 0 | 0 |
| 名寄市 | 0 | 0 | 0 | 0 | 0 | 0 | 0 | 0 | 0 | 0 | 0 | 0 | 0 | 0 | 0 | 0 | 0 | 0 |
| 三笠市 | 0 | 0 | 0 | 0 | 0 | 0 | 0 | 0 | 0 | 0 | 0 | 0 | 0 | 0 | 0 | 0 | 0 | 0 |
| 根室市 | 0 | 0 | 0 | 0 | 0 | 0 | 0 | 0 | 0 | 0 | 0 | 0 | 0 | 0 | 0 | 0 | 1 | 1 |
| 千歳市 | 0 | 0 | 1 | 0 | 1 | 0 | 0 | 2 | 0 | 2 | 0 | 1 | 1 | 0 | 0 | 0 | 1 | 5 |
| 滝川市 | 0 | 0 | 0 | 0 | 0 | 0 | 0 | 0 | 0 | 0 | 0 | 0 | 0 | 0 | 0 | 0 | 0 | 0 |
| 砂川市 | 0 | 0 | 0 | 0 | 0 | 0 | 0 | 0 | 0 | 0 | 0 | 0 | 0 | 0 | 0 | 0 | 0 | 0 |
| 歌志内市 | 0 | 0 | 0 | 0 | 0 | 0 | 0 | 0 | 0 | 0 | 0 | 0 | 0 | 0 | 0 | 0 | 0 | 0 |
| 深川市 | 0 | 0 | 0 | 0 | 0 | 0 | 0 | 0 | 0 | 0 | 0 | 0 | 0 | 0 | 0 | 0 | 0 | 0 |
| 富良野市 | 0 | 0 | 0 | 0 | 0 | 0 | 0 | 0 | 0 | 0 | 0 | 0 | 0 | 0 | 0 | 0 | 0 | 0 |
| 登別市 | 0 | 0 | 0 | 0 | 0 | 0 | 0 | 0 | 0 | 0 | 0 | 0 | 0 | 0 | 0 | 0 | 0 | 0 |
| 恵庭市 | 0 | 0 | 0 | 0 | 0 | 0 | 0 | 0 | 0 | 0 | 0 | 0 | 0 | 0 | 0 | 0 | 0 | 0 |
| 伊達市 | 0 | 0 | 1 | 0 | 1 | 0 | 0 | 1 | 0 | 1 | 0 | 0 | 0 | 0 | 0 | 0 | 0 | 2 |
| 北広島市 | 0 | 0 | 0 | 0 | 0 | 0 | 0 | 0 | 0 | 0 | 0 | 0 | 0 | 0 | 0 | 0 | 0 | 0 |
| 石狩市 | 0 | 0 | 0 | 0 | 0 | 0 | 0 | 1 | 1 | 2 | 0 | 1 | 1 | 0 | 0 | 0 | 1 | 4 |
| 北斗市 | 0 | 0 | 0 | 0 | 0 | 0 | 0 | 0 | 0 | 0 | 0 | 0 | 0 | 0 | 0 | 0 | 0 | 0 |
| 北海道小計 | 0 | 0 | 4 | 1 | 5 | 3 | 0 | 23 | 3 | 29 | 0 | 4 | 4 | 0 | 0 | 0 | 7 | 45 |
| 青森県(市を除く) | 0 | 0 | 0 | 0 | 0 | 0 | 0 | 0 | 0 | 0 | 0 | 0 | 0 | 0 | 0 | 0 | 0 | 0 |
| 青森市 | 0 | 0 | 0 | 0 | 0 | 0 | 0 | 2 | 0 | 2 | 0 | 0 | 0 | 0 | 0 | 0 | 0 | 2 |
| 弘前市 | 0 | 0 | 0 | 0 | 0 | 0 | 0 | 0 | 0 | 0 | 0 | 0 | 0 | 0 | 0 | 0 | 0 | 0 |
| 八戸市 | 0 | 0 | 0 | 0 | 0 | 1 | 0 | 1 | 0 | 2 | 0 | 1 | 1 | 0 | 0 | 0 | 0 | 3 |
| 黒石市 | 0 | 0 | 0 | 0 | 0 | 0 | 0 | 0 | 0 | 0 | 0 | 0 | 0 | 0 | 0 | 0 | 0 | 0 |
| 五所川原市 | 0 | 0 | 0 | 0 | 0 | 0 | 0 | 0 | 0 | 0 | 0 | 0 | 0 | 0 | 0 | 0 | 1 | 1 |
| 十和田市 | 0 | 0 | 2 | 0 | 2 | 0 | 0 | 1 | 0 | 1 | 0 | 0 | 0 | 0 | 0 | 0 | 0 | 3 |
| 三沢市 | 0 | 0 | 0 | 0 | 0 | 0 | 0 | 0 | 0 | 0 | 0 | 0 | 0 | 0 | 0 | 0 | 0 | 0 |
| むつ市 | 0 | 0 | 0 | 0 | 0 | 0 | 0 | 0 | 0 | 0 | 0 | 0 | 0 | 0 | 0 | 0 | 0 | 0 |
| つがる市 | 0 | 0 | 0 | 0 | 0 | 0 | 0 | 0 | 0 | 0 | 0 | 0 | 0 | 0 | 0 | 0 | 0 | 0 |
| 平川市 | 0 | 0 | 0 | 0 | 0 | 0 | 0 | 0 | 0 | 0 | 0 | 0 | 0 | 0 | 0 | 0 | 0 | 0 |
| 青森県小計 | 0 | 0 | 2 | 0 | 2 | 1 | 0 | 4 | 0 | 5 | 0 | 1 | 1 | 0 | 0 | 0 | 1 | 9 |

| 発生源の種類 地方公共団体名 | 工場・事業場 | | | | | 建設作業 | | | | | 道路交通 | | | 鉄道 | | | その他 | 合計 | | | |
|-------------------|--------|-------|-------|-------|-------|------|--------|-------|-------|-------|-------|---|------|-----|---|-----|-----|----|-----|---|----|
| | 特定工場等 | | 左記以外 | | | 計 | 特定建設作業 | | 左記以外 | | | 計 | 高速道路 | その他 | 計 | 新幹線 | | | その他 | 計 | |
| | 指定地域内 | 指定地域外 | 指定地域内 | 指定地域外 | 指定地域内 | | 指定地域外 | 指定地域内 | 指定地域外 | 指定地域内 | 指定地域外 | | | | | | | | | | |
| | | | | | | | | | | | | | | | | | | | | | |
| 岩手県(市を除く) | 0 | 0 | 0 | 0 | 0 | 0 | 0 | 0 | 0 | 0 | 0 | 0 | 0 | 0 | 0 | 0 | 0 | 0 | 0 | 0 | 0 |
| 盛岡市 | 0 | 0 | 0 | 0 | 0 | 0 | 0 | 0 | 0 | 0 | 0 | 0 | 0 | 0 | 0 | 0 | 0 | 0 | 0 | 0 | 0 |
| 宮古市 | 0 | 0 | 0 | 0 | 0 | 0 | 0 | 0 | 0 | 0 | 0 | 0 | 0 | 0 | 0 | 0 | 0 | 0 | 0 | 0 | 0 |
| 大船渡市 | 0 | 0 | 1 | 0 | 1 | 0 | 0 | 0 | 1 | 1 | 0 | 0 | 0 | 0 | 0 | 0 | 0 | 0 | 0 | 1 | 3 |
| 花巻市 | 0 | 0 | 0 | 0 | 0 | 0 | 0 | 0 | 0 | 0 | 0 | 0 | 0 | 0 | 0 | 0 | 0 | 0 | 0 | 0 | 0 |
| 北上市 | 0 | 0 | 0 | 0 | 0 | 0 | 0 | 1 | 0 | 1 | 0 | 0 | 0 | 0 | 0 | 0 | 0 | 0 | 0 | 0 | 1 |
| 久慈市 | 0 | 0 | 0 | 0 | 0 | 0 | 0 | 1 | 0 | 1 | 0 | 0 | 0 | 0 | 0 | 0 | 0 | 0 | 0 | 0 | 1 |
| 遠野市 | 0 | 0 | 0 | 0 | 0 | 0 | 0 | 0 | 0 | 0 | 0 | 0 | 0 | 0 | 0 | 0 | 0 | 0 | 0 | 0 | 0 |
| 一関市 | 0 | 0 | 0 | 0 | 0 | 0 | 0 | 0 | 0 | 0 | 0 | 0 | 0 | 0 | 0 | 0 | 0 | 0 | 0 | 0 | 0 |
| 陸前高田市 | 0 | 0 | 0 | 0 | 0 | 0 | 0 | 0 | 0 | 0 | 0 | 0 | 0 | 0 | 0 | 0 | 0 | 0 | 0 | 0 | 0 |
| 釜石市 | 0 | 0 | 0 | 0 | 0 | 0 | 0 | 0 | 0 | 0 | 0 | 0 | 0 | 0 | 0 | 0 | 0 | 0 | 0 | 0 | 0 |
| 二戸市 | 0 | 0 | 0 | 0 | 0 | 0 | 0 | 0 | 0 | 0 | 0 | 0 | 0 | 0 | 0 | 0 | 0 | 0 | 0 | 0 | 0 |
| 八幡平市 | 0 | 0 | 0 | 0 | 0 | 0 | 0 | 0 | 0 | 0 | 0 | 0 | 0 | 0 | 0 | 0 | 0 | 0 | 0 | 0 | 0 |
| 奥州市 | 0 | 0 | 0 | 0 | 0 | 0 | 0 | 0 | 0 | 0 | 0 | 0 | 0 | 0 | 0 | 0 | 0 | 0 | 0 | 0 | 0 |
| 滝沢市 | 0 | 0 | 0 | 0 | 0 | 0 | 0 | 0 | 0 | 0 | 0 | 0 | 0 | 0 | 0 | 0 | 0 | 0 | 0 | 0 | 0 |
| 岩手県小計 | 0 | 0 | 1 | 0 | 1 | 0 | 0 | 2 | 1 | 3 | 0 | 0 | 0 | 0 | 0 | 0 | 0 | 0 | 0 | 1 | 5 |
| 宮城県(市を除く) | 0 | 0 | 0 | 0 | 0 | 0 | 0 | 0 | 0 | 0 | 0 | 0 | 0 | 0 | 0 | 0 | 0 | 0 | 0 | 0 | 0 |
| 仙台市 | 0 | 0 | 0 | 0 | 0 | 1 | 0 | 11 | 2 | 14 | 0 | 1 | 1 | 0 | 0 | 0 | 0 | 0 | 0 | 0 | 15 |
| 石巻市 | 0 | 0 | 0 | 0 | 0 | 0 | 0 | 2 | 0 | 2 | 0 | 0 | 0 | 0 | 0 | 0 | 0 | 0 | 0 | 1 | 3 |
| 塩竈市 | 0 | 0 | 0 | 0 | 0 | 0 | 0 | 0 | 0 | 0 | 0 | 0 | 0 | 0 | 0 | 0 | 0 | 0 | 0 | 1 | 1 |
| 気仙沼市 | 0 | 0 | 0 | 0 | 0 | 0 | 0 | 1 | 0 | 1 | 0 | 0 | 0 | 0 | 0 | 0 | 0 | 0 | 0 | 0 | 1 |
| 白石市 | 0 | 0 | 0 | 0 | 0 | 0 | 0 | 0 | 0 | 0 | 0 | 0 | 0 | 0 | 0 | 0 | 0 | 0 | 0 | 0 | 0 |
| 名取市 | 0 | 0 | 0 | 0 | 0 | 0 | 0 | 0 | 0 | 0 | 0 | 0 | 0 | 0 | 0 | 0 | 0 | 0 | 0 | 0 | 0 |
| 角田市 | 0 | 0 | 0 | 0 | 0 | 0 | 0 | 0 | 0 | 0 | 0 | 0 | 0 | 0 | 0 | 0 | 0 | 0 | 0 | 0 | 0 |
| 多賀城市 | 0 | 0 | 0 | 0 | 0 | 0 | 0 | 1 | 1 | 2 | 0 | 0 | 0 | 0 | 0 | 0 | 0 | 0 | 0 | 0 | 2 |
| 岩沼市 | 0 | 0 | 0 | 0 | 0 | 0 | 0 | 0 | 0 | 0 | 0 | 0 | 0 | 0 | 0 | 0 | 0 | 0 | 0 | 0 | 0 |
| 登米市 | 0 | 0 | 1 | 1 | 2 | 0 | 0 | 0 | 0 | 0 | 0 | 0 | 0 | 0 | 0 | 0 | 0 | 0 | 0 | 0 | 2 |
| 栗原市 | 0 | 0 | 0 | 0 | 0 | 0 | 0 | 0 | 0 | 0 | 0 | 0 | 0 | 0 | 0 | 0 | 0 | 0 | 0 | 0 | 0 |
| 東松島市 | 0 | 0 | 0 | 0 | 0 | 0 | 0 | 0 | 0 | 0 | 0 | 0 | 0 | 0 | 0 | 0 | 0 | 0 | 0 | 0 | 0 |
| 大崎市 | 0 | 0 | 0 | 0 | 0 | 0 | 0 | 0 | 0 | 0 | 0 | 0 | 0 | 0 | 0 | 0 | 0 | 0 | 0 | 0 | 0 |
| 富谷市 | 0 | 0 | 0 | 0 | 0 | 0 | 0 | 0 | 0 | 0 | 0 | 0 | 0 | 0 | 0 | 0 | 0 | 0 | 0 | 0 | 0 |
| 宮城県小計 | 0 | 0 | 1 | 1 | 2 | 1 | 0 | 15 | 3 | 19 | 0 | 1 | 1 | 0 | 0 | 0 | 0 | 0 | 0 | 2 | 24 |
| 秋田県(市を除く) | 0 | 0 | 0 | 0 | 0 | 0 | 0 | 0 | 0 | 0 | 0 | 0 | 0 | 0 | 0 | 0 | 0 | 0 | 0 | 0 | 0 |
| 秋田市 | 0 | 0 | 0 | 0 | 0 | 0 | 0 | 1 | 0 | 1 | 0 | 0 | 0 | 0 | 0 | 0 | 0 | 0 | 0 | 1 | 2 |
| 能代市 | 0 | 0 | 0 | 0 | 0 | 0 | 0 | 1 | 0 | 1 | 0 | 0 | 0 | 0 | 0 | 0 | 0 | 0 | 0 | 0 | 1 |
| 横手市 | 0 | 0 | 0 | 0 | 0 | 0 | 0 | 0 | 0 | 0 | 0 | 0 | 0 | 0 | 0 | 0 | 0 | 0 | 0 | 0 | 0 |
| 大館市 | 0 | 0 | 0 | 0 | 0 | 0 | 0 | 0 | 1 | 1 | 0 | 0 | 0 | 0 | 0 | 0 | 0 | 0 | 0 | 0 | 1 |
| 男鹿市 | 0 | 0 | 0 | 0 | 0 | 0 | 0 | 0 | 0 | 0 | 0 | 0 | 0 | 0 | 0 | 0 | 0 | 0 | 0 | 0 | 0 |
| 湯沢市 | 0 | 0 | 0 | 0 | 0 | 0 | 0 | 0 | 0 | 0 | 0 | 0 | 0 | 0 | 0 | 0 | 0 | 0 | 0 | 0 | 0 |
| 鹿角市 | 0 | 0 | 0 | 0 | 0 | 0 | 0 | 0 | 0 | 0 | 0 | 0 | 0 | 0 | 0 | 0 | 0 | 0 | 0 | 0 | 0 |
| 由利本荘市 | 0 | 0 | 0 | 0 | 0 | 0 | 0 | 0 | 0 | 0 | 0 | 0 | 0 | 0 | 0 | 0 | 0 | 0 | 0 | 0 | 0 |
| 潟上市 | 0 | 0 | 0 | 0 | 0 | 0 | 0 | 0 | 0 | 0 | 0 | 0 | 0 | 0 | 0 | 0 | 0 | 0 | 0 | 0 | 0 |
| 大仙市 | 0 | 0 | 0 | 0 | 0 | 0 | 0 | 0 | 1 | 1 | 0 | 0 | 0 | 0 | 0 | 0 | 0 | 0 | 0 | 0 | 1 |
| 北秋田市 | 0 | 0 | 0 | 0 | 0 | 0 | 0 | 0 | 0 | 0 | 0 | 0 | 0 | 0 | 0 | 0 | 0 | 0 | 0 | 0 | 0 |
| にかほ市 | 0 | 0 | 0 | 0 | 0 | 0 | 0 | 0 | 0 | 0 | 0 | 0 | 0 | 0 | 0 | 0 | 0 | 0 | 0 | 0 | 0 |
| 仙北市 | 0 | 0 | 0 | 0 | 0 | 0 | 0 | 0 | 0 | 0 | 0 | 0 | 0 | 0 | 0 | 0 | 0 | 0 | 0 | 0 | 0 |
| 秋田県小計 | 0 | 0 | 0 | 0 | 0 | 0 | 0 | 2 | 2 | 4 | 0 | 0 | 0 | 0 | 0 | 0 | 0 | 0 | 0 | 1 | 5 |

| 発生源の種類 地方公共団体名 | 工場・事業場 | | | | | 建設作業 | | | | | 道路交通 | | | 鉄道 | | | その他 | 合計 | |
|-------------------|--------|-------|-------|-------|---|--------|-------|-------|-------|---|------|-----|---|-----|-----|---|-----|----|---|
| | 特定工場等 | | 左記以外 | | | 特定建設作業 | | 左記以外 | | | 高速道路 | その他 | 計 | 新幹線 | その他 | 計 | | | |
| | 指定地域内 | 指定地域外 | 指定地域内 | 指定地域外 | 計 | 指定地域内 | 指定地域外 | 指定地域内 | 指定地域外 | 計 | | | | | | | | | |
| 山形県(市を除く) | 0 | 0 | 0 | 0 | 0 | 0 | 0 | 0 | 0 | 0 | 0 | 0 | 0 | 0 | 0 | 0 | 0 | 0 | 0 |
| 山形市 | 0 | 0 | 0 | 1 | 1 | 0 | 0 | 2 | 1 | 3 | 0 | 0 | 0 | 0 | 0 | 0 | 0 | 0 | 0 |
| 米沢市 | 0 | 0 | 0 | 0 | 0 | 0 | 0 | 0 | 0 | 0 | 0 | 0 | 0 | 0 | 0 | 0 | 0 | 0 | 0 |
| 鶴岡市 | 0 | 0 | 0 | 0 | 0 | 0 | 0 | 1 | 0 | 1 | 0 | 1 | 1 | 0 | 0 | 0 | 0 | 0 | 0 |
| 酒田市 | 0 | 0 | 0 | 0 | 0 | 0 | 0 | 0 | 0 | 0 | 0 | 0 | 0 | 0 | 0 | 0 | 0 | 0 | 0 |
| 新庄市 | 0 | 0 | 0 | 0 | 0 | 0 | 0 | 0 | 0 | 0 | 0 | 0 | 0 | 0 | 0 | 0 | 0 | 0 | 0 |
| 寒河江市 | 0 | 0 | 0 | 0 | 0 | 0 | 0 | 0 | 0 | 0 | 0 | 0 | 0 | 0 | 0 | 0 | 0 | 0 | 0 |
| 上山市 | 0 | 0 | 0 | 0 | 0 | 0 | 0 | 0 | 0 | 0 | 0 | 0 | 0 | 0 | 0 | 0 | 0 | 0 | 0 |
| 村山市 | 0 | 0 | 0 | 0 | 0 | 0 | 0 | 0 | 0 | 0 | 0 | 0 | 0 | 0 | 0 | 0 | 0 | 0 | 0 |
| 長井市 | 0 | 0 | 0 | 0 | 0 | 0 | 0 | 0 | 0 | 0 | 0 | 0 | 0 | 0 | 0 | 0 | 0 | 0 | 0 |
| 天童市 | 0 | 0 | 0 | 0 | 0 | 0 | 0 | 0 | 0 | 0 | 0 | 0 | 0 | 0 | 0 | 0 | 0 | 0 | 0 |
| 東根市 | 0 | 0 | 0 | 0 | 0 | 0 | 0 | 0 | 0 | 0 | 0 | 0 | 0 | 0 | 0 | 0 | 0 | 0 | 0 |
| 尾花沢市 | 0 | 0 | 0 | 0 | 0 | 0 | 0 | 0 | 0 | 0 | 0 | 0 | 0 | 0 | 0 | 0 | 0 | 0 | 0 |
| 南陽市 | 0 | 0 | 0 | 0 | 0 | 0 | 0 | 0 | 0 | 0 | 0 | 0 | 0 | 0 | 0 | 0 | 0 | 0 | 0 |
| 山形県小計 | 0 | 0 | 0 | 1 | 1 | 0 | 0 | 3 | 1 | 4 | 0 | 1 | 1 | 0 | 0 | 0 | 0 | 0 | 0 |
| 福島県(市を除く) | 0 | 0 | 0 | 0 | 0 | 0 | 0 | 0 | 0 | 0 | 0 | 0 | 0 | 0 | 0 | 0 | 0 | 0 | 0 |
| 福島市 | 0 | 0 | 0 | 0 | 0 | 0 | 0 | 1 | 0 | 1 | 0 | 0 | 0 | 0 | 0 | 0 | 4 | 0 | 0 |
| 会津若松市 | 0 | 0 | 0 | 0 | 0 | 0 | 0 | 1 | 0 | 1 | 0 | 1 | 1 | 0 | 0 | 0 | 0 | 0 | 0 |
| 郡山市 | 1 | 0 | 0 | 1 | 0 | 0 | 0 | 0 | 0 | 0 | 0 | 0 | 0 | 0 | 0 | 0 | 0 | 0 | 0 |
| いわき市 | 0 | 0 | 0 | 0 | 0 | 0 | 0 | 0 | 0 | 0 | 0 | 0 | 0 | 0 | 0 | 0 | 0 | 0 | 0 |
| 白河市 | 0 | 0 | 0 | 0 | 0 | 0 | 0 | 0 | 0 | 0 | 0 | 0 | 0 | 0 | 0 | 0 | 0 | 0 | 0 |
| 須賀川市 | 0 | 0 | 0 | 0 | 0 | 0 | 0 | 0 | 0 | 0 | 0 | 0 | 0 | 0 | 0 | 0 | 0 | 0 | 0 |
| 喜多方市 | 0 | 0 | 0 | 0 | 0 | 0 | 0 | 0 | 0 | 0 | 0 | 0 | 0 | 0 | 0 | 0 | 0 | 0 | 0 |
| 相馬市 | 0 | 0 | 0 | 0 | 0 | 0 | 0 | 0 | 0 | 0 | 0 | 0 | 0 | 0 | 0 | 0 | 0 | 0 | 0 |
| 二本松市 | 0 | 0 | 0 | 0 | 0 | 0 | 0 | 0 | 0 | 0 | 0 | 0 | 0 | 0 | 0 | 0 | 0 | 0 | 0 |
| 田村市 | 0 | 0 | 0 | 0 | 0 | 0 | 0 | 0 | 0 | 0 | 0 | 0 | 0 | 0 | 0 | 0 | 0 | 0 | 0 |
| 南相馬市 | 0 | 0 | 0 | 0 | 0 | 0 | 0 | 0 | 0 | 0 | 0 | 0 | 0 | 0 | 0 | 0 | 0 | 0 | 0 |
| 伊達市 | 0 | 0 | 0 | 0 | 0 | 0 | 0 | 0 | 0 | 0 | 0 | 0 | 0 | 0 | 0 | 0 | 0 | 0 | 0 |
| 本宮市 | 0 | 0 | 0 | 0 | 0 | 0 | 0 | 0 | 0 | 0 | 0 | 0 | 0 | 0 | 0 | 0 | 0 | 0 | 0 |
| 福島県小計 | 1 | 0 | 0 | 0 | 1 | 0 | 0 | 2 | 0 | 2 | 0 | 1 | 1 | 0 | 0 | 0 | 4 | 0 | 0 |
| 茨城県(市を除く) | 0 | 0 | 0 | 0 | 0 | 0 | 0 | 0 | 0 | 0 | 0 | 1 | 1 | 0 | 0 | 0 | 0 | 0 | 0 |
| 水戸市 | 0 | 0 | 0 | 0 | 0 | 0 | 0 | 0 | 0 | 0 | 0 | 0 | 0 | 0 | 0 | 0 | 0 | 0 | 0 |
| 日立市 | 0 | 0 | 0 | 0 | 0 | 0 | 0 | 1 | 0 | 1 | 0 | 1 | 1 | 0 | 0 | 0 | 0 | 0 | 0 |
| 土浦市 | 0 | 0 | 0 | 0 | 0 | 0 | 0 | 1 | 0 | 1 | 1 | 0 | 1 | 0 | 0 | 0 | 0 | 0 | 0 |
| 古河市 | 0 | 0 | 0 | 1 | 1 | 1 | 0 | 6 | 0 | 7 | 0 | 0 | 0 | 0 | 0 | 0 | 0 | 0 | 0 |
| 石岡市 | 0 | 0 | 0 | 0 | 0 | 0 | 0 | 0 | 0 | 0 | 0 | 0 | 0 | 0 | 0 | 0 | 0 | 0 | 0 |
| 結城市 | 0 | 0 | 0 | 0 | 0 | 0 | 0 | 0 | 0 | 0 | 0 | 0 | 0 | 0 | 0 | 0 | 0 | 0 | 0 |
| 龍ヶ崎市 | 0 | 0 | 0 | 0 | 0 | 0 | 0 | 0 | 0 | 0 | 0 | 1 | 1 | 0 | 0 | 0 | 0 | 0 | 0 |
| 下妻市 | 0 | 0 | 0 | 0 | 0 | 0 | 0 | 1 | 0 | 1 | 0 | 0 | 0 | 0 | 0 | 0 | 1 | 0 | 0 |
| 常総市 | 0 | 0 | 0 | 0 | 0 | 0 | 0 | 0 | 0 | 0 | 0 | 0 | 0 | 0 | 0 | 0 | 0 | 0 | 0 |
| 常陸太田市 | 0 | 0 | 0 | 0 | 0 | 0 | 0 | 0 | 0 | 0 | 0 | 0 | 0 | 0 | 0 | 0 | 0 | 0 | 0 |
| 高萩市 | 0 | 0 | 0 | 0 | 0 | 0 | 0 | 0 | 0 | 0 | 0 | 0 | 0 | 0 | 0 | 0 | 0 | 0 | 0 |
| 北茨城市 | 0 | 0 | 0 | 0 | 0 | 0 | 0 | 0 | 0 | 0 | 0 | 0 | 0 | 0 | 0 | 0 | 0 | 0 | 0 |
| 笠間市 | 0 | 0 | 0 | 0 | 0 | 0 | 0 | 0 | 0 | 0 | 0 | 0 | 0 | 0 | 0 | 0 | 0 | 0 | 0 |
| 取手市 | 0 | 0 | 0 | 0 | 0 | 0 | 0 | 0 | 0 | 0 | 0 | 0 | 0 | 0 | 0 | 0 | 1 | 0 | 0 |
| 牛久市 | 0 | 0 | 1 | 0 | 1 | 0 | 0 | 2 | 0 | 2 | 0 | 0 | 0 | 0 | 0 | 0 | 0 | 0 | 0 |
| つくば市 | 0 | 0 | 0 | 0 | 0 | 0 | 0 | 0 | 0 | 0 | 0 | 2 | 2 | 0 | 0 | 0 | 1 | 0 | 0 |
| ひたちなか市 | 0 | 0 | 0 | 0 | 0 | 0 | 0 | 0 | 0 | 0 | 0 | 0 | 0 | 0 | 0 | 0 | 0 | 0 | 0 |
| 鹿嶋市 | 0 | 0 | 0 | 0 | 0 | 0 | 0 | 0 | 0 | 0 | 0 | 0 | 0 | 0 | 0 | 0 | 0 | 0 | 0 |
| 潮来市 | 0 | 0 | 0 | 0 | 0 | 0 | 0 | 0 | 0 | 0 | 0 | 0 | 0 | 0 | 0 | 0 | 0 | 0 | 0 |
| 守谷市 | 0 | 0 | 0 | 0 | 0 | 0 | 0 | 0 | 0 | 0 | 0 | 0 | 0 | 0 | 0 | 0 | 1 | 0 | 0 |

| 発生源の種類 地方公共団体名 | 工場・事業場 | | | | | 建設作業 | | | | | 道路交通 | | | 鉄道 | | | その他 | 合計 | | |
|-------------------|--------|-------|-------|-------|----|------|--------|-------|-------|-------|------|---|------|-----|---|-----|-----|----|-----|---|
| | 特定工場等 | | 左記以外 | | | 計 | 特定建設作業 | | 左記以外 | | | 計 | 高速道路 | その他 | 計 | 新幹線 | | | その他 | 計 |
| | 指定地域内 | 指定地域外 | 指定地域内 | 指定地域外 | 計 | | 指定地域内 | 指定地域外 | 指定地域内 | 指定地域外 | 計 | | | | | | | | | |
| | | | | | | | | | | | | | | | | | | | | |
| 常陸大宮市 | 0 | 0 | 0 | 0 | 0 | 0 | 0 | 0 | 0 | 0 | 0 | 0 | 0 | 0 | 0 | 0 | 0 | 0 | 0 | |
| 那珂市 | 0 | 0 | 0 | 0 | 0 | 0 | 0 | 0 | 0 | 0 | 0 | 0 | 0 | 0 | 0 | 0 | 0 | 0 | 0 | |
| 筑西市 | 0 | 0 | 0 | 0 | 0 | 0 | 0 | 2 | 4 | 6 | 0 | 0 | 0 | 0 | 0 | 0 | 0 | 0 | 6 | |
| 坂東市 | 0 | 0 | 0 | 0 | 0 | 0 | 0 | 0 | 0 | 0 | 0 | 2 | 2 | 0 | 0 | 0 | 0 | 0 | 2 | |
| 稲敷市 | 0 | 0 | 0 | 0 | 0 | 0 | 0 | 0 | 0 | 0 | 0 | 0 | 0 | 0 | 0 | 0 | 0 | 0 | 0 | |
| かすみがうら市 | 0 | 0 | 0 | 0 | 0 | 0 | 0 | 0 | 0 | 0 | 0 | 0 | 0 | 0 | 0 | 0 | 0 | 0 | 0 | |
| 桜川市 | 0 | 0 | 0 | 0 | 0 | 0 | 0 | 0 | 0 | 0 | 0 | 0 | 0 | 0 | 0 | 0 | 0 | 0 | 0 | |
| 神栖市 | 0 | 0 | 1 | 0 | 1 | 0 | 0 | 0 | 0 | 0 | 0 | 0 | 0 | 0 | 0 | 0 | 0 | 0 | 1 | |
| 行方市 | 0 | 0 | 0 | 0 | 0 | 0 | 0 | 0 | 0 | 0 | 0 | 0 | 0 | 0 | 0 | 0 | 0 | 0 | 0 | |
| 鉾田市 | 0 | 0 | 0 | 0 | 0 | 0 | 0 | 0 | 0 | 0 | 0 | 0 | 0 | 0 | 0 | 0 | 0 | 0 | 0 | |
| つくばみらい市 | 0 | 0 | 0 | 0 | 0 | 1 | 0 | 0 | 0 | 1 | 0 | 0 | 0 | 0 | 0 | 0 | 0 | 0 | 1 | |
| 小美玉市 | 0 | 0 | 0 | 0 | 0 | 0 | 0 | 0 | 0 | 0 | 0 | 0 | 0 | 0 | 0 | 0 | 0 | 0 | 0 | |
| 茨城県小計 | 0 | 0 | 2 | 1 | 3 | 2 | 0 | 13 | 4 | 19 | 1 | 7 | 8 | 0 | 0 | 0 | 4 | 34 | | |
| 栃木県(市を除く) | 0 | 0 | 0 | 0 | 0 | 0 | 0 | 0 | 1 | 1 | 0 | 0 | 0 | 0 | 0 | 0 | 0 | 0 | 1 | |
| 宇都宮市 | 0 | 0 | 0 | 2 | 2 | 0 | 1 | 4 | 1 | 6 | 0 | 0 | 0 | 0 | 0 | 0 | 0 | 0 | 8 | |
| 足利市 | 0 | 0 | 0 | 0 | 0 | 0 | 0 | 0 | 0 | 0 | 0 | 0 | 0 | 0 | 0 | 0 | 0 | 0 | 0 | |
| 栃木市 | 1 | 0 | 1 | 0 | 2 | 1 | 0 | 0 | 0 | 1 | 0 | 0 | 0 | 0 | 0 | 0 | 0 | 0 | 3 | |
| 佐野市 | 0 | 0 | 0 | 0 | 0 | 0 | 0 | 0 | 0 | 0 | 0 | 0 | 0 | 0 | 0 | 0 | 0 | 0 | 0 | |
| 鹿沼市 | 0 | 0 | 0 | 0 | 0 | 0 | 0 | 0 | 0 | 0 | 0 | 1 | 1 | 0 | 0 | 0 | 0 | 1 | 1 | |
| 日光市 | 0 | 0 | 0 | 0 | 0 | 0 | 0 | 0 | 0 | 0 | 0 | 0 | 0 | 0 | 0 | 0 | 0 | 0 | 0 | |
| 小山市 | 0 | 0 | 0 | 0 | 0 | 0 | 0 | 0 | 0 | 0 | 0 | 0 | 0 | 0 | 0 | 0 | 0 | 0 | 0 | |
| 真岡市 | 0 | 0 | 0 | 0 | 0 | 0 | 0 | 2 | 0 | 2 | 0 | 0 | 0 | 0 | 0 | 0 | 1 | 3 | 3 | |
| 大田原市 | 0 | 0 | 0 | 0 | 0 | 0 | 0 | 1 | 0 | 1 | 0 | 0 | 0 | 0 | 0 | 0 | 0 | 0 | 1 | |
| 矢板市 | 0 | 0 | 0 | 0 | 0 | 0 | 1 | 0 | 0 | 1 | 0 | 1 | 1 | 0 | 0 | 0 | 0 | 0 | 2 | |
| 那須塩原市 | 0 | 0 | 0 | 1 | 1 | 0 | 0 | 0 | 0 | 0 | 0 | 0 | 0 | 0 | 0 | 0 | 0 | 0 | 1 | |
| さくら市 | 0 | 0 | 0 | 0 | 0 | 0 | 0 | 0 | 0 | 0 | 0 | 0 | 0 | 0 | 0 | 0 | 0 | 0 | 0 | |
| 那須烏山市 | 0 | 0 | 0 | 0 | 0 | 0 | 0 | 0 | 0 | 0 | 0 | 0 | 0 | 0 | 0 | 0 | 0 | 0 | 0 | |
| 下野市 | 0 | 0 | 0 | 0 | 0 | 0 | 0 | 0 | 0 | 0 | 0 | 0 | 0 | 0 | 0 | 0 | 0 | 0 | 0 | |
| 栃木県小計 | 1 | 0 | 1 | 3 | 5 | 1 | 2 | 7 | 2 | 12 | 0 | 2 | 2 | 0 | 0 | 0 | 1 | 20 | | |
| 群馬県(市を除く) | 0 | 0 | 0 | 0 | 0 | 2 | 0 | 0 | 0 | 2 | 0 | 0 | 0 | 0 | 0 | 0 | 0 | 0 | 2 | |
| 前橋市 | 0 | 0 | 1 | 0 | 1 | 0 | 0 | 3 | 0 | 3 | 0 | 1 | 1 | 0 | 0 | 0 | 0 | 0 | 5 | |
| 高崎市 | 0 | 0 | 0 | 0 | 0 | 1 | 0 | 2 | 0 | 3 | 0 | 0 | 0 | 0 | 0 | 0 | 1 | 4 | 4 | |
| 桐生市 | 0 | 0 | 0 | 0 | 0 | 0 | 0 | 0 | 0 | 0 | 0 | 0 | 0 | 0 | 0 | 0 | 0 | 0 | 0 | |
| 伊勢崎市 | 0 | 0 | 2 | 0 | 2 | 0 | 0 | 4 | 0 | 4 | 0 | 1 | 1 | 0 | 0 | 0 | 0 | 0 | 7 | |
| 太田市 | 0 | 0 | 0 | 0 | 0 | 0 | 0 | 1 | 0 | 1 | 0 | 2 | 2 | 0 | 0 | 0 | 0 | 0 | 3 | |
| 沼田市 | 0 | 0 | 0 | 0 | 0 | 0 | 0 | 0 | 0 | 0 | 0 | 0 | 0 | 0 | 0 | 0 | 0 | 0 | 0 | |
| 館林市 | 0 | 0 | 1 | 0 | 1 | 0 | 0 | 2 | 0 | 2 | 0 | 0 | 0 | 0 | 0 | 0 | 0 | 0 | 3 | |
| 渋川市 | 0 | 0 | 1 | 0 | 1 | 0 | 0 | 1 | 0 | 1 | 0 | 0 | 0 | 0 | 0 | 0 | 0 | 0 | 2 | |
| 藤岡市 | 0 | 0 | 0 | 0 | 0 | 0 | 0 | 0 | 0 | 0 | 0 | 0 | 0 | 0 | 0 | 0 | 0 | 0 | 0 | |
| 富岡市 | 0 | 0 | 0 | 0 | 0 | 0 | 0 | 0 | 0 | 0 | 0 | 0 | 0 | 0 | 0 | 0 | 0 | 0 | 0 | |
| 安中市 | 0 | 0 | 0 | 0 | 0 | 0 | 0 | 2 | 0 | 2 | 0 | 0 | 0 | 0 | 0 | 0 | 0 | 0 | 2 | |
| みどり市 | 1 | 0 | 1 | 0 | 2 | 0 | 0 | 0 | 0 | 0 | 0 | 0 | 0 | 0 | 0 | 0 | 0 | 0 | 2 | |
| 群馬県小計 | 1 | 0 | 6 | 0 | 7 | 3 | 0 | 15 | 0 | 18 | 0 | 4 | 4 | 0 | 0 | 0 | 1 | 30 | | |
| 埼玉県(市を除く) | 0 | 0 | 0 | 0 | 0 | 1 | 0 | 2 | 0 | 3 | 0 | 0 | 0 | 0 | 0 | 0 | 0 | 0 | 3 | |
| さいたま市 | 0 | 0 | 0 | 0 | 0 | 0 | 0 | 0 | 0 | 0 | 0 | 0 | 0 | 0 | 0 | 0 | 0 | 0 | 0 | |
| 川越市 | 0 | 0 | 6 | 0 | 6 | 0 | 0 | 1 | 0 | 1 | 0 | 1 | 1 | 0 | 0 | 0 | 0 | 0 | 8 | |
| 熊谷市 | 0 | 0 | 1 | 0 | 1 | 0 | 0 | 0 | 0 | 0 | 0 | 0 | 0 | 0 | 0 | 0 | 0 | 0 | 1 | |
| 川口市 | 5 | 0 | 14 | 0 | 19 | 1 | 0 | 11 | 0 | 12 | 0 | 1 | 1 | 0 | 0 | 0 | 0 | 0 | 32 | |
| 行田市 | 3 | 0 | 6 | 0 | 9 | 0 | 0 | 1 | 0 | 1 | 0 | 0 | 0 | 0 | 0 | 0 | 0 | 0 | 10 | |

| 発生源の種類 地方公共団体名 | 工場・事業場 | | | | | 建設作業 | | | | | 道路交通 | | | 鉄道 | | | その他 | 合計 |
|-------------------|--------|-------|-------|-------|----|--------|-------|-------|-------|----|------|-----|---|-----|-----|---|-----|-----|
| | 特定工場等 | | 左記以外 | | 計 | 特定建設作業 | | 左記以外 | | 計 | 高速道路 | その他 | 計 | 新幹線 | その他 | 計 | | |
| | 指定地域内 | 指定地域外 | 指定地域内 | 指定地域外 | | 指定地域内 | 指定地域外 | 指定地域内 | 指定地域外 | | | | | | | | | |
| | | | | | | | | | | | | | | | | | | |
| 秩父市 | 0 | 0 | 0 | 0 | 0 | 0 | 0 | 0 | 0 | 0 | 0 | 0 | 0 | 0 | 0 | 0 | 0 | 0 |
| 所沢市 | 0 | 0 | 0 | 0 | 0 | 2 | 0 | 3 | 0 | 5 | 0 | 0 | 0 | 0 | 0 | 0 | 0 | 0 |
| 飯能市 | 0 | 0 | 0 | 0 | 0 | 0 | 0 | 0 | 0 | 0 | 0 | 0 | 0 | 0 | 0 | 0 | 0 | 0 |
| 加須市 | 0 | 0 | 0 | 0 | 0 | 0 | 0 | 1 | 0 | 1 | 0 | 0 | 0 | 0 | 0 | 0 | 1 | 2 |
| 本庄市 | 0 | 0 | 0 | 0 | 0 | 0 | 0 | 0 | 0 | 0 | 0 | 0 | 0 | 0 | 0 | 0 | 0 | 0 |
| 東松山市 | 0 | 0 | 0 | 0 | 0 | 0 | 0 | 0 | 0 | 0 | 0 | 0 | 0 | 0 | 0 | 0 | 0 | 0 |
| 春日部市 | 0 | 0 | 4 | 0 | 4 | 0 | 0 | 4 | 0 | 4 | 0 | 0 | 0 | 0 | 0 | 0 | 1 | 9 |
| 狭山市 | 0 | 0 | 0 | 0 | 0 | 0 | 0 | 0 | 0 | 0 | 0 | 0 | 0 | 0 | 0 | 0 | 1 | 1 |
| 羽生市 | 0 | 0 | 0 | 0 | 0 | 0 | 0 | 0 | 0 | 0 | 0 | 0 | 0 | 0 | 0 | 0 | 0 | 0 |
| 鴻巣市 | 0 | 0 | 0 | 0 | 0 | 0 | 0 | 1 | 0 | 1 | 0 | 0 | 0 | 0 | 0 | 0 | 0 | 1 |
| 深谷市 | 0 | 0 | 0 | 0 | 0 | 0 | 0 | 0 | 0 | 0 | 0 | 0 | 0 | 0 | 0 | 0 | 0 | 0 |
| 上尾市 | 0 | 0 | 0 | 0 | 0 | 0 | 0 | 0 | 0 | 0 | 0 | 0 | 0 | 0 | 0 | 0 | 0 | 0 |
| 草加市 | 1 | 0 | 5 | 0 | 6 | 2 | 0 | 12 | 0 | 14 | 0 | 1 | 1 | 0 | 0 | 0 | 0 | 21 |
| 越谷市 | 1 | 0 | 0 | 0 | 1 | 0 | 0 | 0 | 0 | 0 | 0 | 0 | 0 | 0 | 1 | 1 | 0 | 2 |
| 蕨市 | 0 | 0 | 0 | 0 | 0 | 0 | 0 | 0 | 0 | 0 | 0 | 0 | 0 | 0 | 0 | 0 | 0 | 0 |
| 戸田市 | 0 | 0 | 0 | 0 | 0 | 0 | 0 | 3 | 0 | 3 | 0 | 0 | 0 | 0 | 0 | 0 | 0 | 3 |
| 入間市 | 0 | 0 | 1 | 0 | 1 | 4 | 0 | 1 | 0 | 5 | 0 | 3 | 3 | 0 | 0 | 0 | 0 | 9 |
| 朝霞市 | 0 | 0 | 0 | 0 | 0 | 0 | 0 | 0 | 0 | 0 | 0 | 0 | 0 | 0 | 0 | 0 | 0 | 0 |
| 志木市 | 0 | 0 | 0 | 0 | 0 | 1 | 0 | 0 | 0 | 1 | 0 | 0 | 0 | 0 | 0 | 0 | 0 | 1 |
| 和光市 | 1 | 0 | 3 | 0 | 4 | 0 | 0 | 1 | 0 | 1 | 0 | 1 | 1 | 0 | 0 | 0 | 0 | 6 |
| 新座市 | 0 | 0 | 0 | 0 | 0 | 0 | 0 | 3 | 0 | 3 | 0 | 0 | 0 | 0 | 0 | 0 | 0 | 3 |
| 桶川市 | 0 | 0 | 0 | 0 | 0 | 0 | 0 | 1 | 1 | 2 | 0 | 2 | 2 | 0 | 0 | 0 | 0 | 4 |
| 久喜市 | 0 | 0 | 0 | 0 | 0 | 0 | 0 | 0 | 0 | 0 | 0 | 0 | 0 | 1 | 0 | 1 | 0 | 1 |
| 北本市 | 0 | 0 | 1 | 0 | 1 | 0 | 0 | 0 | 0 | 0 | 0 | 0 | 0 | 0 | 0 | 0 | 0 | 1 |
| 八潮市 | 1 | 0 | 3 | 0 | 4 | 5 | 0 | 6 | 0 | 11 | 0 | 0 | 0 | 0 | 0 | 0 | 0 | 15 |
| 富士見市 | 0 | 0 | 1 | 0 | 1 | 0 | 0 | 0 | 0 | 0 | 0 | 0 | 0 | 0 | 0 | 0 | 0 | 1 |
| 三郷市 | 0 | 0 | 0 | 0 | 0 | 0 | 0 | 0 | 1 | 1 | 0 | 0 | 0 | 0 | 0 | 0 | 0 | 1 |
| 蓮田市 | 0 | 0 | 0 | 0 | 0 | 1 | 0 | 0 | 0 | 1 | 0 | 0 | 0 | 0 | 0 | 0 | 0 | 1 |
| 坂戸市 | 0 | 0 | 0 | 0 | 0 | 0 | 0 | 0 | 2 | 2 | 0 | 0 | 0 | 0 | 0 | 0 | 0 | 2 |
| 幸手市 | 0 | 0 | 0 | 0 | 0 | 1 | 0 | 1 | 0 | 2 | 0 | 0 | 0 | 0 | 0 | 0 | 0 | 2 |
| 鶴ヶ島市 | 0 | 0 | 0 | 0 | 0 | 0 | 0 | 0 | 0 | 0 | 0 | 0 | 0 | 0 | 0 | 0 | 0 | 0 |
| 日高市 | 0 | 0 | 0 | 0 | 0 | 0 | 0 | 0 | 0 | 0 | 0 | 0 | 0 | 0 | 0 | 0 | 0 | 0 |
| 吉川市 | 0 | 0 | 0 | 2 | 2 | 0 | 0 | 2 | 0 | 2 | 0 | 0 | 0 | 0 | 0 | 0 | 0 | 4 |
| ふじみ野市 | 0 | 0 | 0 | 0 | 0 | 0 | 0 | 0 | 0 | 0 | 0 | 0 | 0 | 0 | 0 | 0 | 0 | 0 |
| 白岡市 | 0 | 0 | 0 | 0 | 0 | 0 | 0 | 0 | 0 | 0 | 0 | 0 | 0 | 0 | 0 | 0 | 0 | 0 |
| 埼玉県小計 | 12 | 0 | 45 | 2 | 59 | 18 | 0 | 54 | 4 | 76 | 0 | 9 | 9 | 1 | 1 | 2 | 3 | 149 |
| 千葉県(市を除く) | 0 | 0 | 0 | 0 | 0 | 0 | 0 | 0 | 0 | 0 | 0 | 0 | 0 | 0 | 0 | 0 | 1 | 1 |
| 千葉市 | 0 | 0 | 17 | 0 | 17 | 7 | 0 | 45 | 0 | 52 | 0 | 1 | 1 | 0 | 0 | 0 | 11 | 81 |
| 銚子市 | 0 | 0 | 0 | 0 | 0 | 1 | 1 | 0 | 0 | 2 | 0 | 0 | 0 | 0 | 0 | 0 | 0 | 2 |
| 市川市 | 0 | 0 | 1 | 0 | 1 | 4 | 1 | 20 | 1 | 26 | 1 | 6 | 7 | 0 | 1 | 1 | 4 | 39 |
| 船橋市 | 0 | 0 | 0 | 0 | 0 | 1 | 0 | 7 | 0 | 8 | 0 | 0 | 0 | 0 | 1 | 1 | 0 | 9 |
| 館山市 | 0 | 0 | 0 | 0 | 0 | 0 | 0 | 0 | 0 | 0 | 0 | 0 | 0 | 0 | 0 | 0 | 0 | 0 |
| 木更津市 | 0 | 0 | 0 | 0 | 0 | 0 | 0 | 0 | 0 | 0 | 0 | 1 | 1 | 0 | 0 | 0 | 0 | 1 |
| 松戸市 | 0 | 0 | 2 | 0 | 2 | 1 | 0 | 9 | 0 | 10 | 0 | 0 | 0 | 0 | 1 | 1 | 1 | 14 |
| 野田市 | 0 | 0 | 0 | 0 | 0 | 1 | 1 | 0 | 3 | 5 | 0 | 0 | 0 | 0 | 0 | 0 | 0 | 5 |
| 茂原市 | 0 | 0 | 0 | 0 | 0 | 0 | 0 | 0 | 0 | 0 | 0 | 0 | 0 | 0 | 0 | 0 | 0 | 0 |
| 成田市 | 0 | 0 | 1 | 0 | 1 | 0 | 0 | 0 | 0 | 0 | 0 | 0 | 0 | 0 | 0 | 0 | 0 | 1 |
| 佐倉市 | 0 | 0 | 0 | 0 | 0 | 2 | 0 | 1 | 0 | 3 | 0 | 0 | 0 | 0 | 0 | 0 | 0 | 3 |
| 東金市 | 0 | 0 | 0 | 0 | 0 | 0 | 0 | 1 | 0 | 1 | 0 | 0 | 0 | 0 | 0 | 0 | 0 | 1 |
| 旭市 | 0 | 0 | 0 | 0 | 0 | 0 | 0 | 0 | 0 | 0 | 0 | 0 | 0 | 0 | 0 | 0 | 0 | 0 |
| 習志野市 | 0 | 0 | 0 | 0 | 0 | 2 | 0 | 10 | 0 | 12 | 0 | 1 | 1 | 0 | 0 | 0 | 1 | 14 |
| 柏市 | 0 | 0 | 0 | 0 | 0 | 2 | 0 | 1 | 0 | 3 | 0 | 1 | 1 | 0 | 0 | 0 | 0 | 4 |

| 発生源の種類 地方公共団体名 | 工場・事業場 | | | | | 建設作業 | | | | | 道路交通 | | | 鉄道 | | | その他 | 合計 | | |
|-------------------|--------|-------|-------|-------|----|------|--------|-------|-------|-------|------|----|------|-----|---|-----|-----|-----|-----|---|
| | 特定工場等 | | 左記以外 | | | 計 | 特定建設作業 | | 左記以外 | | | 計 | 高速道路 | その他 | 計 | 新幹線 | | | その他 | 計 |
| | 指定地域内 | 指定地域外 | 指定地域内 | 指定地域外 | 計 | | 指定地域内 | 指定地域外 | 指定地域内 | 指定地域外 | 計 | | | | | | | | | |
| | | | | | | | | | | | | | | | | | | | | |
| 勝浦市 | 0 | 0 | 0 | 0 | 0 | 0 | 0 | 0 | 0 | 0 | 0 | 0 | 0 | 0 | 0 | 0 | 0 | 0 | 0 | |
| 市原市 | 0 | 0 | 0 | 0 | 0 | 0 | 0 | 3 | 2 | 5 | 0 | 0 | 0 | 0 | 0 | 0 | 0 | 2 | 7 | |
| 流山市 | 0 | 0 | 0 | 0 | 0 | 1 | 0 | 0 | 0 | 1 | 0 | 0 | 0 | 0 | 0 | 0 | 0 | 0 | 1 | |
| 八千代市 | 0 | 0 | 0 | 2 | 2 | 1 | 0 | 4 | 0 | 5 | 0 | 4 | 4 | 0 | 0 | 0 | 0 | 0 | 11 | |
| 我孫子市 | 0 | 0 | 0 | 0 | 0 | 0 | 0 | 0 | 1 | 1 | 0 | 0 | 0 | 0 | 0 | 0 | 0 | 2 | 3 | |
| 鴨川市 | 0 | 0 | 0 | 0 | 0 | 0 | 0 | 0 | 0 | 0 | 0 | 0 | 0 | 0 | 0 | 0 | 0 | 0 | 0 | |
| 鎌ヶ谷市 | 0 | 0 | 0 | 0 | 0 | 0 | 0 | 0 | 0 | 0 | 0 | 0 | 0 | 0 | 0 | 0 | 0 | 0 | 0 | |
| 君津市 | 0 | 0 | 0 | 0 | 0 | 0 | 0 | 3 | 0 | 3 | 0 | 0 | 0 | 0 | 0 | 0 | 0 | 0 | 3 | |
| 富津市 | 0 | 0 | 0 | 0 | 0 | 0 | 0 | 0 | 0 | 0 | 0 | 0 | 0 | 0 | 0 | 0 | 0 | 0 | 0 | |
| 浦安市 | 0 | 0 | 0 | 0 | 0 | 7 | 0 | 0 | 0 | 7 | 0 | 1 | 1 | 0 | 0 | 0 | 0 | 0 | 8 | |
| 四街道市 | 0 | 0 | 0 | 1 | 1 | 0 | 0 | 0 | 0 | 0 | 0 | 0 | 0 | 0 | 0 | 0 | 0 | 0 | 1 | |
| 袖ヶ浦市 | 0 | 0 | 0 | 1 | 1 | 0 | 0 | 0 | 0 | 0 | 0 | 0 | 0 | 0 | 0 | 0 | 0 | 0 | 1 | |
| 八街市 | 0 | 0 | 0 | 0 | 0 | 0 | 0 | 0 | 1 | 1 | 0 | 0 | 0 | 0 | 0 | 0 | 0 | 0 | 1 | |
| 印西市 | 0 | 0 | 0 | 0 | 0 | 4 | 0 | 0 | 1 | 5 | 0 | 2 | 2 | 0 | 0 | 0 | 0 | 0 | 7 | |
| 白井市 | 0 | 0 | 0 | 0 | 0 | 0 | 0 | 0 | 0 | 0 | 0 | 0 | 0 | 0 | 0 | 0 | 0 | 0 | 6 | |
| 富里市 | 0 | 0 | 0 | 0 | 0 | 0 | 0 | 0 | 0 | 0 | 0 | 0 | 0 | 0 | 0 | 0 | 0 | 1 | 1 | |
| 南房総市 | 0 | 0 | 0 | 0 | 0 | 0 | 0 | 0 | 0 | 0 | 0 | 0 | 0 | 0 | 0 | 0 | 0 | 0 | 0 | |
| 匝瑳市 | 0 | 0 | 0 | 0 | 0 | 0 | 0 | 0 | 1 | 1 | 0 | 0 | 0 | 0 | 0 | 0 | 0 | 0 | 1 | |
| 香取市 | 0 | 0 | 0 | 0 | 0 | 0 | 0 | 0 | 0 | 0 | 0 | 2 | 2 | 0 | 0 | 0 | 0 | 0 | 2 | |
| 山武市 | 0 | 0 | 0 | 0 | 0 | 0 | 0 | 0 | 0 | 0 | 0 | 0 | 0 | 0 | 0 | 0 | 0 | 0 | 0 | |
| いすみ市 | 0 | 0 | 0 | 0 | 0 | 0 | 0 | 0 | 0 | 0 | 0 | 0 | 0 | 0 | 0 | 0 | 0 | 0 | 0 | |
| 大網白里市 | 0 | 0 | 0 | 0 | 0 | 0 | 0 | 0 | 0 | 0 | 0 | 0 | 0 | 0 | 0 | 0 | 0 | 0 | 0 | |
| 千葉県小計 | 0 | 0 | 21 | 4 | 25 | 34 | 3 | 104 | 10 | 151 | 1 | 19 | 20 | 0 | 3 | 3 | 29 | 228 | | |
| 東京都(市・特別区を除く) | 0 | 0 | 0 | 1 | 1 | 0 | 0 | 0 | 0 | 0 | 0 | 0 | 0 | 0 | 0 | 0 | 0 | 0 | 1 | |
| 千代田区 | 0 | 0 | 0 | 0 | 0 | 5 | 0 | 2 | 0 | 7 | 0 | 0 | 0 | 0 | 0 | 0 | 1 | 8 | | |
| 中央区 | 0 | 0 | 0 | 0 | 0 | 7 | 0 | 7 | 0 | 14 | 0 | 0 | 0 | 0 | 0 | 0 | 2 | 16 | | |
| 港区 | 1 | 0 | 0 | 0 | 1 | 10 | 3 | 10 | 0 | 23 | 0 | 0 | 0 | 0 | 0 | 0 | 2 | 26 | | |
| 新宿区 | 0 | 0 | 0 | 0 | 0 | 7 | 0 | 19 | 0 | 26 | 0 | 0 | 0 | 0 | 0 | 0 | 2 | 28 | | |
| 文京区 | 0 | 0 | 0 | 0 | 0 | 10 | 0 | 13 | 0 | 23 | 0 | 0 | 0 | 0 | 0 | 0 | 1 | 24 | | |
| 台東区 | 0 | 0 | 0 | 0 | 0 | 11 | 0 | 0 | 0 | 11 | 0 | 0 | 0 | 0 | 0 | 0 | 0 | 11 | | |
| 墨田区 | 0 | 0 | 5 | 0 | 5 | 3 | 0 | 35 | 0 | 38 | 0 | 1 | 1 | 0 | 0 | 0 | 4 | 48 | | |
| 江東区 | 0 | 0 | 0 | 0 | 0 | 2 | 0 | 0 | 0 | 2 | 0 | 0 | 0 | 0 | 0 | 0 | 0 | 2 | | |
| 品川区 | 0 | 0 | 1 | 0 | 1 | 13 | 0 | 16 | 0 | 29 | 0 | 0 | 0 | 0 | 0 | 0 | 1 | 31 | | |
| 目黒区 | 0 | 0 | 1 | 0 | 1 | 6 | 0 | 23 | 0 | 29 | 0 | 0 | 0 | 0 | 0 | 0 | 0 | 30 | | |
| 大田区 | 0 | 0 | 3 | 0 | 3 | 10 | 0 | 22 | 0 | 32 | 0 | 0 | 0 | 0 | 0 | 0 | 0 | 35 | | |
| 世田谷区 | 0 | 0 | 2 | 0 | 2 | 15 | 0 | 32 | 0 | 47 | 0 | 0 | 0 | 0 | 0 | 0 | 0 | 49 | | |
| 渋谷区 | 0 | 0 | 1 | 0 | 1 | 1 | 0 | 8 | 0 | 9 | 0 | 0 | 0 | 0 | 0 | 0 | 0 | 10 | | |
| 中野区 | 0 | 0 | 0 | 0 | 0 | 7 | 0 | 10 | 0 | 17 | 0 | 0 | 0 | 0 | 0 | 0 | 0 | 17 | | |
| 杉並区 | 0 | 0 | 1 | 0 | 1 | 4 | 0 | 8 | 0 | 12 | 0 | 0 | 0 | 0 | 0 | 0 | 0 | 13 | | |
| 豊島区 | 0 | 0 | 0 | 0 | 0 | 6 | 0 | 28 | 0 | 34 | 0 | 0 | 0 | 0 | 0 | 0 | 1 | 35 | | |
| 北区 | 0 | 0 | 2 | 0 | 2 | 8 | 0 | 30 | 0 | 38 | 0 | 0 | 0 | 0 | 0 | 0 | 0 | 40 | | |
| 荒川区 | 1 | 0 | 3 | 0 | 4 | 1 | 0 | 17 | 0 | 18 | 0 | 1 | 1 | 0 | 0 | 0 | 0 | 23 | | |
| 板橋区 | 2 | 0 | 3 | 0 | 5 | 8 | 0 | 45 | 0 | 53 | 0 | 0 | 0 | 0 | 0 | 0 | 0 | 58 | | |
| 練馬区 | 0 | 0 | 1 | 0 | 1 | 12 | 0 | 38 | 0 | 50 | 0 | 1 | 1 | 0 | 0 | 0 | 0 | 52 | | |
| 足立区 | 0 | 0 | 18 | 1 | 19 | 9 | 1 | 37 | 7 | 54 | 1 | 0 | 1 | 0 | 0 | 0 | 3 | 77 | | |
| 葛飾区 | 0 | 0 | 0 | 0 | 0 | 6 | 0 | 17 | 0 | 23 | 0 | 2 | 2 | 0 | 0 | 0 | 2 | 27 | | |
| 江戸川区 | 0 | 0 | 0 | 0 | 0 | 14 | 0 | 13 | 0 | 27 | 0 | 0 | 0 | 0 | 0 | 0 | 1 | 28 | | |
| 八王子市 | 0 | 0 | 5 | 0 | 5 | 0 | 0 | 12 | 0 | 12 | 0 | 0 | 0 | 0 | 0 | 0 | 2 | 19 | | |
| 立川市 | 0 | 0 | 0 | 0 | 0 | 0 | 0 | 2 | 0 | 2 | 0 | 0 | 0 | 0 | 0 | 0 | 1 | 3 | | |

| 発生源の種類 地方公共団体名 | 工場・事業場 | | | | | 建設作業 | | | | | 道路交通 | | | 鉄道 | | | その他 | 合計 | |
|-------------------|--------|-------|-------|-------|----|--------|-------|-------|-------|-----|------|-----|----|-----|-----|---|-----|-----|-----|
| | 特定工場等 | | 左記以外 | | 計 | 特定建設作業 | | 左記以外 | | 計 | 高速道路 | その他 | 計 | 新幹線 | その他 | 計 | | | |
| | 指定地域内 | 指定地域外 | 指定地域内 | 指定地域外 | | 指定地域内 | 指定地域外 | 指定地域内 | 指定地域外 | | | | | | | | | | |
| | | | | | | | | | | | | | | | | | | | |
| 武蔵野市 | 0 | 0 | 0 | 0 | 0 | 3 | 0 | 8 | 0 | 11 | 0 | 0 | 0 | 0 | 0 | 0 | 0 | 0 | 11 |
| 三鷹市 | 0 | 0 | 0 | 0 | 0 | 0 | 0 | 4 | 0 | 4 | 0 | 0 | 0 | 0 | 0 | 0 | 0 | 0 | 4 |
| 青梅市 | 0 | 0 | 2 | 0 | 2 | 0 | 0 | 3 | 0 | 3 | 0 | 0 | 0 | 0 | 0 | 0 | 0 | 1 | 6 |
| 府中市 | 0 | 0 | 0 | 0 | 0 | 0 | 0 | 1 | 0 | 1 | 0 | 1 | 1 | 0 | 0 | 0 | 0 | 2 | 4 |
| 昭島市 | 0 | 0 | 0 | 0 | 0 | 0 | 0 | 0 | 0 | 0 | 0 | 0 | 0 | 0 | 0 | 0 | 0 | 0 | 0 |
| 調布市 | 0 | 0 | 2 | 0 | 2 | 2 | 0 | 7 | 0 | 9 | 0 | 0 | 0 | 0 | 0 | 0 | 0 | 0 | 11 |
| 町田市 | 0 | 0 | 2 | 0 | 2 | 5 | 0 | 12 | 0 | 17 | 0 | 0 | 0 | 0 | 0 | 0 | 1 | 20 | |
| 小金井市 | 0 | 0 | 0 | 0 | 0 | 0 | 0 | 0 | 1 | 1 | 0 | 0 | 0 | 0 | 0 | 0 | 0 | 0 | 1 |
| 小平市 | 0 | 0 | 0 | 0 | 0 | 1 | 0 | 2 | 0 | 3 | 0 | 0 | 0 | 0 | 0 | 0 | 0 | 0 | 3 |
| 日野市 | 0 | 0 | 0 | 0 | 0 | 3 | 0 | 1 | 0 | 4 | 0 | 3 | 3 | 0 | 0 | 0 | 2 | 9 | |
| 東村山市 | 0 | 0 | 0 | 0 | 0 | 3 | 0 | 0 | 0 | 3 | 0 | 0 | 0 | 0 | 0 | 0 | 1 | 4 | |
| 国分寺市 | 0 | 0 | 0 | 0 | 0 | 0 | 0 | 6 | 0 | 6 | 0 | 0 | 0 | 0 | 0 | 0 | 1 | 7 | |
| 国立市 | 0 | 0 | 0 | 0 | 0 | 0 | 0 | 1 | 0 | 1 | 0 | 0 | 0 | 0 | 0 | 0 | 0 | 1 | 1 |
| 福生市 | 0 | 0 | 0 | 0 | 0 | 0 | 0 | 1 | 0 | 1 | 0 | 0 | 0 | 0 | 0 | 0 | 1 | 2 | 2 |
| 狛江市 | 0 | 0 | 0 | 0 | 0 | 1 | 0 | 2 | 0 | 3 | 0 | 0 | 0 | 0 | 0 | 0 | 0 | 0 | 3 |
| 東大和市 | 0 | 0 | 1 | 0 | 1 | 0 | 0 | 0 | 0 | 0 | 0 | 0 | 0 | 0 | 0 | 0 | 0 | 0 | 1 |
| 清瀬市 | 0 | 0 | 0 | 0 | 0 | 0 | 0 | 0 | 0 | 0 | 0 | 0 | 0 | 0 | 0 | 0 | 0 | 0 | 0 |
| 東久留米市 | 0 | 0 | 0 | 0 | 0 | 0 | 0 | 4 | 0 | 4 | 0 | 0 | 0 | 0 | 0 | 0 | 0 | 2 | 6 |
| 武蔵村山市 | 0 | 0 | 3 | 0 | 3 | 1 | 0 | 4 | 0 | 5 | 0 | 0 | 0 | 0 | 0 | 0 | 0 | 0 | 8 |
| 多摩市 | 0 | 0 | 0 | 0 | 0 | 4 | 0 | 0 | 0 | 4 | 0 | 1 | 1 | 0 | 0 | 0 | 1 | 6 | 6 |
| 稲城市 | 0 | 0 | 0 | 0 | 0 | 0 | 0 | 1 | 0 | 1 | 0 | 0 | 0 | 0 | 0 | 0 | 0 | 0 | 1 |
| 羽村市 | 0 | 0 | 0 | 0 | 0 | 0 | 0 | 0 | 0 | 0 | 0 | 0 | 0 | 0 | 0 | 0 | 0 | 0 | 0 |
| あきる野市 | 0 | 0 | 0 | 0 | 0 | 0 | 0 | 0 | 0 | 0 | 0 | 0 | 0 | 0 | 0 | 0 | 1 | 1 | 1 |
| 西東京市 | 0 | 0 | 0 | 0 | 0 | 5 | 0 | 0 | 0 | 5 | 0 | 0 | 0 | 0 | 0 | 0 | 0 | 0 | 5 |
| 東京都小計 | 4 | 0 | 56 | 2 | 62 | 203 | 4 | 501 | 8 | 716 | 1 | 10 | 11 | 0 | 0 | 0 | 36 | 825 | |
| 神奈川県(市を除く) | 0 | 0 | 0 | 3 | 3 | 0 | 0 | 0 | 0 | 0 | 0 | 0 | 0 | 0 | 0 | 0 | 1 | 4 | 4 |
| 横浜市 | 1 | 0 | 8 | 0 | 9 | 22 | 0 | 50 | 0 | 72 | 0 | 22 | 22 | 1 | 1 | 2 | 3 | 108 | 108 |
| 川崎市 | 0 | 0 | 5 | 0 | 5 | 5 | 0 | 38 | 0 | 43 | 0 | 14 | 14 | 1 | 1 | 2 | 4 | 68 | 68 |
| 相模原市 | 0 | 0 | 5 | 1 | 6 | 0 | 0 | 13 | 1 | 14 | 0 | 0 | 0 | 0 | 0 | 0 | 4 | 24 | 24 |
| 横須賀市 | 0 | 0 | 0 | 0 | 0 | 0 | 0 | 1 | 0 | 1 | 0 | 0 | 0 | 0 | 0 | 0 | 0 | 1 | 1 |
| 平塚市 | 0 | 0 | 2 | 0 | 2 | 0 | 0 | 3 | 0 | 3 | 0 | 0 | 0 | 1 | 0 | 1 | 0 | 6 | 6 |
| 鎌倉市 | 0 | 0 | 1 | 0 | 1 | 0 | 0 | 3 | 0 | 3 | 0 | 0 | 0 | 0 | 0 | 0 | 0 | 4 | 4 |
| 藤沢市 | 0 | 0 | 4 | 0 | 4 | 2 | 0 | 11 | 0 | 13 | 0 | 0 | 0 | 0 | 0 | 0 | 3 | 20 | 20 |
| 小田原市 | 0 | 0 | 0 | 0 | 0 | 0 | 0 | 3 | 0 | 3 | 0 | 0 | 0 | 0 | 0 | 0 | 0 | 3 | 3 |
| 茅ヶ崎市 | 0 | 0 | 1 | 0 | 1 | 0 | 0 | 6 | 0 | 6 | 0 | 1 | 1 | 0 | 0 | 0 | 0 | 8 | 8 |
| 逗子市 | 0 | 0 | 0 | 0 | 0 | 0 | 0 | 0 | 0 | 0 | 0 | 0 | 0 | 0 | 0 | 0 | 0 | 0 | 0 |
| 三浦市 | 0 | 0 | 0 | 0 | 0 | 1 | 0 | 0 | 0 | 1 | 0 | 0 | 0 | 0 | 0 | 0 | 0 | 1 | 1 |
| 秦野市 | 1 | 0 | 2 | 0 | 3 | 1 | 0 | 0 | 0 | 1 | 0 | 0 | 0 | 0 | 0 | 0 | 0 | 4 | 4 |
| 厚木市 | 0 | 0 | 1 | 0 | 1 | 0 | 0 | 4 | 0 | 4 | 0 | 1 | 1 | 0 | 0 | 0 | 0 | 6 | 6 |
| 大和市 | 0 | 0 | 1 | 0 | 1 | 0 | 0 | 5 | 0 | 5 | 0 | 0 | 0 | 0 | 0 | 0 | 1 | 7 | 7 |
| 伊勢原市 | 1 | 0 | 1 | 0 | 2 | 0 | 0 | 2 | 0 | 2 | 0 | 0 | 0 | 0 | 0 | 0 | 0 | 4 | 4 |
| 海老名市 | 0 | 0 | 0 | 0 | 0 | 0 | 0 | 2 | 0 | 2 | 0 | 0 | 0 | 0 | 0 | 0 | 0 | 2 | 2 |
| 座間市 | 0 | 0 | 0 | 0 | 0 | 0 | 0 | 0 | 0 | 0 | 0 | 0 | 0 | 0 | 0 | 0 | 0 | 0 | 0 |
| 南足柄市 | 0 | 0 | 0 | 0 | 0 | 0 | 0 | 0 | 0 | 0 | 0 | 0 | 0 | 0 | 0 | 0 | 0 | 0 | 0 |
| 綾瀬市 | 0 | 0 | 2 | 0 | 2 | 0 | 0 | 1 | 0 | 1 | 0 | 0 | 0 | 0 | 0 | 0 | 1 | 4 | 4 |
| 神奈川県小計 | 3 | 0 | 33 | 4 | 40 | 31 | 0 | 142 | 1 | 174 | 0 | 38 | 38 | 3 | 2 | 5 | 17 | 274 | 274 |
| 新潟県(市を除く) | 0 | 0 | 0 | 0 | 0 | 0 | 0 | 0 | 0 | 0 | 0 | 0 | 0 | 0 | 0 | 0 | 0 | 0 | 0 |
| 新潟市 | 0 | 0 | 0 | 0 | 0 | 1 | 0 | 8 | 0 | 9 | 0 | 1 | 1 | 0 | 0 | 0 | 0 | 10 | 10 |
| 長岡市 | 0 | 0 | 1 | 0 | 1 | 0 | 0 | 1 | 2 | 3 | 0 | 0 | 0 | 0 | 0 | 0 | 0 | 4 | 4 |
| 三条市 | 0 | 0 | 0 | 1 | 1 | 0 | 0 | 1 | 0 | 1 | 0 | 2 | 2 | 0 | 0 | 0 | 1 | 5 | 5 |
| 柏崎市 | 0 | 0 | 0 | 0 | 0 | 0 | 0 | 1 | 0 | 1 | 0 | 0 | 0 | 0 | 0 | 0 | 0 | 1 | 1 |
| 新発田市 | 0 | 0 | 0 | 0 | 0 | 0 | 0 | 0 | 0 | 0 | 0 | 0 | 0 | 0 | 0 | 0 | 0 | 0 | 0 |

| 発生源の種類 地方公共団体名 | 工場・事業場 | | | | | 建設作業 | | | | | 道路交通 | | | 鉄道 | | | その他 | 合計 | | |
|-------------------|--------|-------|-------|-------|---|-------|--------|-------|-------|-------|------|-----|------|-----|-----|-----|-----|----|-----|----|
| | 特定工場等 | | 左記以外 | | | 計 | 特定建設作業 | | 左記以外 | | | 計 | 高速道路 | その他 | 計 | 新幹線 | | | その他 | 計 |
| | 指定地域内 | 指定地域外 | 指定地域内 | 指定地域外 | 計 | | 指定地域内 | 指定地域外 | 指定地域内 | 指定地域外 | 計 | | | | | | | | | |
| | 指定地域内 | 指定地域外 | 指定地域内 | 指定地域外 | 計 | 指定地域内 | 指定地域外 | 指定地域内 | 指定地域外 | 計 | 高速道路 | その他 | 計 | 新幹線 | その他 | 計 | | | その他 | 合計 |
| 小千谷市 | 0 | 0 | 0 | 0 | 0 | 0 | 0 | 0 | 0 | 0 | 0 | 0 | 0 | 0 | 0 | 0 | 0 | 0 | 0 | |
| 加茂市 | 0 | 0 | 0 | 0 | 0 | 1 | 0 | 0 | 0 | 0 | 1 | 0 | 0 | 0 | 0 | 0 | 0 | 0 | 0 | |
| 十日町市 | 0 | 0 | 0 | 0 | 0 | 0 | 0 | 0 | 0 | 0 | 0 | 0 | 0 | 0 | 0 | 0 | 0 | 0 | 0 | |
| 見附市 | 0 | 0 | 0 | 0 | 0 | 0 | 0 | 0 | 0 | 0 | 0 | 0 | 0 | 0 | 0 | 0 | 0 | 0 | 0 | |
| 村上市 | 0 | 0 | 0 | 0 | 0 | 0 | 0 | 0 | 0 | 0 | 0 | 0 | 0 | 0 | 0 | 0 | 0 | 0 | 0 | |
| 燕市 | 0 | 0 | 0 | 0 | 0 | 0 | 0 | 0 | 0 | 0 | 0 | 0 | 0 | 0 | 0 | 0 | 0 | 0 | 0 | |
| 糸魚川市 | 0 | 0 | 0 | 0 | 0 | 0 | 0 | 0 | 0 | 0 | 0 | 0 | 0 | 0 | 0 | 0 | 0 | 0 | 0 | |
| 妙高市 | 0 | 0 | 0 | 0 | 0 | 0 | 0 | 0 | 0 | 0 | 0 | 0 | 0 | 0 | 0 | 0 | 0 | 0 | 0 | |
| 五泉市 | 0 | 0 | 0 | 1 | 1 | 0 | 1 | 3 | 0 | 4 | 0 | 0 | 0 | 0 | 0 | 0 | 0 | 1 | 6 | |
| 上越市 | 0 | 0 | 0 | 0 | 0 | 0 | 0 | 1 | 0 | 1 | 0 | 1 | 0 | 0 | 1 | 0 | 1 | 0 | 2 | |
| 阿賀野市 | 0 | 0 | 0 | 0 | 0 | 0 | 0 | 0 | 0 | 0 | 0 | 0 | 0 | 0 | 0 | 0 | 0 | 0 | 0 | |
| 佐渡市 | 0 | 0 | 0 | 0 | 0 | 0 | 0 | 0 | 0 | 0 | 0 | 0 | 0 | 0 | 0 | 0 | 0 | 0 | 0 | |
| 魚沼市 | 0 | 0 | 0 | 0 | 0 | 0 | 0 | 0 | 0 | 0 | 0 | 0 | 0 | 0 | 0 | 0 | 0 | 0 | 0 | |
| 南魚沼市 | 0 | 0 | 0 | 0 | 0 | 0 | 0 | 0 | 0 | 0 | 0 | 0 | 0 | 0 | 0 | 0 | 0 | 0 | 0 | |
| 胎内市 | 0 | 0 | 0 | 0 | 0 | 0 | 0 | 0 | 0 | 0 | 0 | 0 | 0 | 0 | 0 | 0 | 0 | 0 | 0 | |
| 新潟県小計 | 0 | 0 | 1 | 2 | 3 | 2 | 1 | 15 | 2 | 20 | 0 | 3 | 3 | 1 | 0 | 1 | 2 | 29 | | |
| 富山県(市を除く) | 1 | 0 | 0 | 0 | 1 | 0 | 0 | 0 | 0 | 0 | 1 | 0 | 1 | 0 | 1 | 1 | 0 | 3 | | |
| 富山市 | 0 | 0 | 0 | 0 | 0 | 1 | 0 | 1 | 0 | 2 | 0 | 0 | 0 | 0 | 0 | 0 | 0 | 2 | | |
| 高岡市 | 0 | 0 | 0 | 0 | 0 | 0 | 0 | 0 | 0 | 0 | 0 | 0 | 0 | 0 | 0 | 0 | 0 | 0 | | |
| 魚津市 | 0 | 0 | 0 | 1 | 1 | 0 | 0 | 0 | 0 | 0 | 0 | 0 | 0 | 0 | 0 | 0 | 0 | 1 | | |
| 氷見市 | 0 | 0 | 0 | 0 | 0 | 0 | 0 | 0 | 0 | 0 | 0 | 0 | 0 | 0 | 0 | 0 | 0 | 0 | | |
| 滑川市 | 0 | 0 | 0 | 0 | 0 | 0 | 0 | 0 | 0 | 0 | 0 | 0 | 0 | 0 | 0 | 0 | 0 | 0 | | |
| 黒部市 | 0 | 0 | 0 | 0 | 0 | 0 | 0 | 0 | 0 | 0 | 0 | 0 | 0 | 0 | 0 | 0 | 0 | 0 | | |
| 砺波市 | 0 | 0 | 0 | 0 | 0 | 0 | 0 | 0 | 0 | 0 | 0 | 0 | 0 | 0 | 0 | 0 | 0 | 0 | | |
| 小矢部市 | 0 | 0 | 0 | 0 | 0 | 0 | 0 | 0 | 0 | 0 | 0 | 0 | 0 | 0 | 0 | 0 | 0 | 0 | | |
| 南砺市 | 0 | 0 | 0 | 0 | 0 | 0 | 0 | 0 | 0 | 0 | 0 | 0 | 0 | 0 | 0 | 0 | 0 | 0 | | |
| 射水市 | 0 | 0 | 0 | 0 | 0 | 0 | 0 | 0 | 0 | 0 | 0 | 0 | 0 | 0 | 0 | 0 | 0 | 0 | | |
| 富山県小計 | 1 | 0 | 0 | 1 | 2 | 1 | 0 | 1 | 0 | 2 | 1 | 0 | 1 | 0 | 1 | 1 | 0 | 6 | | |
| 石川県(市を除く) | 0 | 0 | 0 | 0 | 0 | 0 | 0 | 0 | 0 | 0 | 0 | 0 | 0 | 0 | 0 | 0 | 0 | 0 | | |
| 金沢市 | 0 | 0 | 0 | 0 | 0 | 1 | 0 | 5 | 0 | 6 | 0 | 1 | 1 | 0 | 0 | 0 | 0 | 7 | | |
| 七尾市 | 0 | 0 | 0 | 0 | 0 | 0 | 0 | 0 | 0 | 0 | 0 | 0 | 0 | 0 | 0 | 0 | 0 | 0 | | |
| 小松市 | 0 | 0 | 0 | 0 | 0 | 0 | 0 | 3 | 0 | 3 | 0 | 0 | 0 | 0 | 0 | 0 | 0 | 3 | | |
| 輪島市 | 0 | 0 | 0 | 0 | 0 | 0 | 0 | 1 | 0 | 1 | 0 | 0 | 0 | 0 | 0 | 0 | 0 | 1 | | |
| 珠洲市 | 0 | 0 | 0 | 0 | 0 | 0 | 0 | 0 | 0 | 0 | 0 | 0 | 0 | 0 | 0 | 0 | 0 | 0 | | |
| 加賀市 | 0 | 0 | 0 | 0 | 0 | 0 | 0 | 0 | 0 | 0 | 0 | 0 | 0 | 0 | 0 | 0 | 0 | 0 | | |
| 羽咋市 | 0 | 0 | 0 | 0 | 0 | 0 | 0 | 0 | 0 | 0 | 0 | 0 | 0 | 0 | 0 | 0 | 0 | 0 | | |
| かほく市 | 0 | 0 | 0 | 0 | 0 | 0 | 0 | 0 | 0 | 0 | 0 | 0 | 0 | 0 | 0 | 0 | 0 | 0 | | |
| 白山市 | 0 | 0 | 0 | 0 | 0 | 0 | 0 | 0 | 0 | 0 | 0 | 0 | 0 | 0 | 0 | 0 | 0 | 0 | | |
| 能美市 | 1 | 0 | 1 | 0 | 2 | 0 | 0 | 0 | 0 | 0 | 1 | 0 | 1 | 0 | 0 | 0 | 1 | 4 | | |
| 野々市市 | 0 | 0 | 0 | 0 | 0 | 0 | 0 | 0 | 0 | 0 | 0 | 0 | 0 | 0 | 0 | 0 | 0 | 0 | | |
| 石川県小計 | 1 | 0 | 1 | 0 | 2 | 1 | 0 | 9 | 0 | 10 | 1 | 1 | 2 | 0 | 0 | 0 | 1 | 15 | | |
| 福井県(市を除く) | 0 | 0 | 0 | 0 | 0 | 0 | 0 | 0 | 0 | 0 | 0 | 0 | 0 | 0 | 0 | 0 | 0 | 0 | | |
| 福井市 | 0 | 0 | 0 | 0 | 0 | 2 | 1 | 1 | 2 | 6 | 0 | 0 | 0 | 0 | 0 | 0 | 0 | 6 | | |
| 敦賀市 | 0 | 0 | 0 | 0 | 0 | 0 | 0 | 0 | 0 | 0 | 0 | 0 | 0 | 0 | 0 | 0 | 0 | 0 | | |
| 小浜市 | 0 | 0 | 0 | 0 | 0 | 0 | 0 | 0 | 0 | 0 | 0 | 0 | 0 | 0 | 0 | 0 | 0 | 0 | | |
| 大野市 | 0 | 0 | 0 | 0 | 0 | 0 | 0 | 0 | 0 | 0 | 0 | 0 | 0 | 0 | 0 | 0 | 0 | 0 | | |
| 勝山市 | 0 | 0 | 0 | 0 | 0 | 0 | 0 | 0 | 0 | 0 | 0 | 0 | 0 | 0 | 0 | 0 | 0 | 0 | | |
| 鯖江市 | 0 | 0 | 0 | 0 | 0 | 0 | 0 | 1 | 0 | 1 | 0 | 0 | 0 | 0 | 0 | 0 | 0 | 1 | | |
| あわら市 | 0 | 0 | 0 | 0 | 0 | 0 | 0 | 0 | 0 | 0 | 0 | 0 | 0 | 0 | 0 | 0 | 0 | 0 | | |
| 越前市 | 0 | 0 | 0 | 0 | 0 | 0 | 0 | 0 | 0 | 0 | 0 | 0 | 0 | 0 | 0 | 0 | 0 | 0 | | |
| 坂井市 | 0 | 0 | 0 | 0 | 0 | 0 | 0 | 0 | 0 | 0 | 0 | 0 | 0 | 0 | 0 | 0 | 0 | 0 | | |
| 福井県小計 | 0 | 0 | 0 | 0 | 0 | 2 | 1 | 2 | 2 | 7 | 0 | 0 | 0 | 0 | 0 | 0 | 0 | 7 | | |

| 発生源の種類 地方公共団体名 | 工場・事業場 | | | | | 建設作業 | | | | | 道路交通 | | | 鉄道 | | | その他 | 合計 |
|-------------------|--------|-------|-------|-------|---|--------|-------|-------|-------|----|------|-----|---|-----|-----|---|-----|----|
| | 特定工場等 | | 左記以外 | | 計 | 特定建設作業 | | 左記以外 | | 計 | 高速道路 | その他 | 計 | 新幹線 | その他 | 計 | | |
| | 指定地域内 | 指定地域外 | 指定地域内 | 指定地域外 | | 指定地域内 | 指定地域外 | 指定地域内 | 指定地域外 | | | | | | | | | |
| 山梨県(市を除く) | 0 | 0 | 1 | 0 | 1 | 0 | 0 | 0 | 0 | 0 | 0 | 0 | 0 | 0 | 0 | 0 | 0 | 0 |
| 甲府市 | 1 | 0 | 1 | 0 | 2 | 0 | 0 | 1 | 0 | 1 | 0 | 0 | 0 | 0 | 0 | 0 | 0 | 0 |
| 富士吉田市 | 0 | 0 | 0 | 0 | 0 | 0 | 0 | 0 | 0 | 0 | 0 | 0 | 0 | 0 | 0 | 0 | 0 | 0 |
| 都留市 | 0 | 0 | 0 | 0 | 0 | 0 | 0 | 0 | 0 | 0 | 0 | 0 | 0 | 0 | 0 | 0 | 0 | 0 |
| 山梨市 | 0 | 0 | 0 | 0 | 0 | 0 | 0 | 0 | 0 | 0 | 0 | 0 | 0 | 0 | 0 | 0 | 0 | 0 |
| 大月市 | 0 | 0 | 0 | 0 | 0 | 0 | 0 | 0 | 0 | 0 | 0 | 0 | 0 | 0 | 0 | 0 | 0 | 0 |
| 韮崎市 | 0 | 0 | 0 | 0 | 0 | 0 | 0 | 0 | 0 | 0 | 0 | 0 | 0 | 0 | 0 | 0 | 0 | 0 |
| 南アルプス市 | 0 | 0 | 0 | 0 | 0 | 0 | 0 | 0 | 0 | 0 | 0 | 1 | 1 | 0 | 0 | 0 | 0 | 0 |
| 北杜市 | 0 | 0 | 0 | 0 | 0 | 0 | 0 | 0 | 0 | 0 | 0 | 0 | 0 | 0 | 0 | 0 | 0 | 0 |
| 甲斐市 | 0 | 0 | 0 | 0 | 0 | 0 | 0 | 0 | 0 | 0 | 0 | 0 | 0 | 0 | 0 | 0 | 0 | 0 |
| 笛吹市 | 0 | 0 | 0 | 0 | 0 | 0 | 0 | 0 | 0 | 0 | 0 | 0 | 0 | 0 | 0 | 0 | 0 | 0 |
| 上野原市 | 0 | 0 | 0 | 0 | 0 | 0 | 0 | 0 | 0 | 0 | 0 | 0 | 0 | 0 | 0 | 0 | 0 | 0 |
| 甲州市 | 0 | 0 | 0 | 0 | 0 | 0 | 0 | 0 | 0 | 0 | 0 | 0 | 0 | 0 | 0 | 0 | 0 | 0 |
| 中央市 | 0 | 0 | 0 | 0 | 0 | 0 | 0 | 0 | 0 | 0 | 0 | 0 | 0 | 0 | 0 | 0 | 0 | 0 |
| 山梨県小計 | 1 | 0 | 2 | 0 | 3 | 0 | 0 | 1 | 0 | 1 | 0 | 1 | 1 | 0 | 0 | 0 | 0 | 0 |
| 長野県(市を除く) | 0 | 0 | 0 | 0 | 0 | 0 | 0 | 0 | 1 | 1 | 0 | 0 | 0 | 0 | 0 | 0 | 0 | 0 |
| 長野市 | 0 | 0 | 0 | 0 | 0 | 0 | 0 | 3 | 0 | 3 | 0 | 0 | 0 | 0 | 0 | 0 | 0 | 0 |
| 松本市 | 0 | 0 | 0 | 0 | 0 | 0 | 0 | 0 | 0 | 0 | 0 | 0 | 0 | 0 | 0 | 0 | 0 | 0 |
| 上田市 | 0 | 0 | 1 | 0 | 1 | 0 | 0 | 0 | 0 | 0 | 0 | 0 | 0 | 0 | 0 | 0 | 0 | 0 |
| 岡谷市 | 0 | 0 | 0 | 0 | 0 | 0 | 0 | 0 | 0 | 0 | 0 | 0 | 0 | 0 | 0 | 0 | 0 | 0 |
| 飯田市 | 0 | 0 | 0 | 0 | 0 | 0 | 0 | 1 | 0 | 1 | 0 | 0 | 0 | 0 | 0 | 0 | 0 | 0 |
| 諏訪市 | 0 | 0 | 1 | 0 | 1 | 1 | 0 | 0 | 0 | 1 | 0 | 0 | 0 | 0 | 0 | 0 | 0 | 2 |
| 須坂市 | 0 | 0 | 0 | 0 | 0 | 0 | 0 | 0 | 0 | 0 | 0 | 0 | 0 | 0 | 0 | 0 | 0 | 0 |
| 小諸市 | 0 | 0 | 0 | 0 | 0 | 0 | 0 | 0 | 0 | 0 | 0 | 0 | 0 | 0 | 0 | 0 | 0 | 0 |
| 伊那市 | 0 | 0 | 0 | 0 | 0 | 0 | 0 | 0 | 0 | 0 | 0 | 0 | 0 | 0 | 0 | 0 | 0 | 0 |
| 駒ヶ根市 | 0 | 0 | 1 | 0 | 1 | 0 | 0 | 0 | 0 | 0 | 0 | 0 | 0 | 0 | 0 | 0 | 0 | 1 |
| 中野市 | 0 | 0 | 0 | 0 | 0 | 0 | 0 | 0 | 0 | 0 | 0 | 0 | 0 | 0 | 0 | 0 | 0 | 0 |
| 大町市 | 0 | 0 | 0 | 0 | 0 | 0 | 0 | 0 | 0 | 0 | 0 | 0 | 0 | 0 | 0 | 0 | 0 | 0 |
| 飯山市 | 0 | 0 | 0 | 0 | 0 | 0 | 0 | 0 | 1 | 1 | 0 | 0 | 0 | 0 | 0 | 0 | 0 | 1 |
| 茅野市 | 0 | 0 | 0 | 0 | 0 | 0 | 0 | 0 | 0 | 0 | 0 | 0 | 0 | 0 | 0 | 0 | 0 | 0 |
| 塩尻市 | 0 | 0 | 0 | 0 | 0 | 0 | 0 | 0 | 0 | 0 | 0 | 0 | 0 | 0 | 0 | 0 | 0 | 0 |
| 佐久市 | 0 | 0 | 0 | 0 | 0 | 0 | 0 | 0 | 1 | 1 | 0 | 0 | 0 | 0 | 0 | 0 | 0 | 1 |
| 千曲市 | 0 | 0 | 0 | 0 | 0 | 0 | 0 | 0 | 0 | 0 | 0 | 0 | 0 | 1 | 0 | 1 | 1 | 2 |
| 東御市 | 0 | 0 | 0 | 0 | 0 | 0 | 0 | 0 | 1 | 1 | 0 | 0 | 0 | 0 | 0 | 0 | 0 | 1 |
| 安曇野市 | 0 | 0 | 0 | 0 | 0 | 0 | 0 | 0 | 0 | 0 | 0 | 0 | 0 | 0 | 0 | 0 | 0 | 0 |
| 長野県小計 | 0 | 0 | 3 | 0 | 3 | 1 | 0 | 4 | 4 | 9 | 0 | 0 | 0 | 1 | 0 | 1 | 3 | 16 |
| 岐阜県(市を除く) | 0 | 0 | 0 | 0 | 0 | 0 | 0 | 0 | 0 | 0 | 0 | 0 | 0 | 0 | 0 | 0 | 1 | 1 |
| 岐阜市 | 1 | 0 | 7 | 0 | 8 | 4 | 0 | 12 | 0 | 16 | 0 | 1 | 1 | 0 | 0 | 0 | 0 | 25 |
| 大垣市 | 0 | 0 | 0 | 0 | 0 | 2 | 0 | 0 | 0 | 2 | 0 | 0 | 0 | 0 | 0 | 0 | 1 | 3 |
| 高山市 | 0 | 0 | 0 | 0 | 0 | 0 | 0 | 0 | 0 | 0 | 0 | 0 | 0 | 0 | 0 | 0 | 0 | 0 |
| 多治見市 | 0 | 0 | 0 | 0 | 0 | 0 | 0 | 0 | 0 | 0 | 1 | 0 | 1 | 0 | 0 | 0 | 0 | 1 |
| 関市 | 0 | 0 | 1 | 0 | 1 | 1 | 0 | 0 | 0 | 1 | 0 | 0 | 0 | 0 | 0 | 0 | 0 | 2 |
| 中津川市 | 0 | 0 | 0 | 0 | 0 | 0 | 0 | 0 | 0 | 0 | 0 | 0 | 0 | 0 | 0 | 0 | 0 | 0 |
| 美濃市 | 0 | 0 | 0 | 0 | 0 | 0 | 0 | 0 | 0 | 0 | 0 | 0 | 0 | 0 | 0 | 0 | 0 | 0 |
| 瑞浪市 | 0 | 0 | 0 | 0 | 0 | 0 | 0 | 0 | 0 | 0 | 0 | 0 | 0 | 0 | 0 | 0 | 0 | 0 |
| 羽島市 | 0 | 0 | 0 | 0 | 0 | 0 | 0 | 0 | 0 | 0 | 0 | 0 | 0 | 0 | 0 | 0 | 0 | 0 |
| 恵那市 | 0 | 0 | 0 | 0 | 0 | 0 | 0 | 0 | 0 | 0 | 0 | 0 | 0 | 0 | 0 | 0 | 0 | 0 |
| 美濃加茂市 | 0 | 0 | 0 | 0 | 0 | 0 | 0 | 0 | 0 | 0 | 0 | 0 | 0 | 0 | 0 | 0 | 0 | 0 |
| 土岐市 | 0 | 0 | 0 | 0 | 0 | 1 | 0 | 0 | 0 | 1 | 0 | 0 | 0 | 0 | 0 | 0 | 0 | 1 |
| 各務原市 | 2 | 0 | 0 | 0 | 2 | 1 | 0 | 0 | 0 | 1 | 0 | 1 | 1 | 0 | 0 | 0 | 1 | 5 |
| 可児市 | 0 | 0 | 0 | 0 | 0 | 0 | 0 | 0 | 0 | 0 | 0 | 0 | 0 | 0 | 0 | 0 | 0 | 0 |
| 山県市 | 0 | 0 | 0 | 0 | 0 | 0 | 0 | 0 | 0 | 0 | 0 | 0 | 0 | 0 | 0 | 0 | 0 | 0 |

| 発生源の種類 地方公共団体名 | 工場・事業場 | | | | | 建設作業 | | | | | 道路交通 | | | 鉄道 | | | その他 | 合計 |
|-------------------|--------|-------|-------|-------|----|--------|-------|-------|-------|-----|------|-----|---|-----|-----|---|-----|-----|
| | 特定工場等 | | 左記以外 | | | 特定建設作業 | | 左記以外 | | | 高速道路 | その他 | 計 | 新幹線 | その他 | 計 | | |
| | 指定地域内 | 指定地域外 | 指定地域内 | 指定地域外 | 計 | 指定地域内 | 指定地域外 | 指定地域内 | 指定地域外 | 計 | | | | | | | | |
| | | | | | | | | | | | | | | | | | | |
| 瑞穂市 | 0 | 0 | 0 | 0 | 0 | 0 | 0 | 0 | 0 | 0 | 0 | 0 | 0 | 0 | 0 | 0 | 0 | 0 |
| 飛騨市 | 0 | 0 | 0 | 0 | 0 | 0 | 0 | 0 | 0 | 0 | 0 | 0 | 0 | 0 | 0 | 0 | 0 | 0 |
| 本巣市 | 0 | 0 | 0 | 0 | 0 | 0 | 0 | 0 | 0 | 0 | 0 | 0 | 0 | 0 | 0 | 0 | 0 | 0 |
| 郡上市 | 0 | 0 | 0 | 0 | 0 | 0 | 0 | 0 | 0 | 0 | 0 | 0 | 0 | 0 | 0 | 0 | 0 | 0 |
| 下呂市 | 0 | 0 | 0 | 0 | 0 | 0 | 0 | 0 | 0 | 0 | 0 | 0 | 0 | 0 | 0 | 0 | 0 | 0 |
| 海津市 | 0 | 0 | 0 | 0 | 0 | 0 | 0 | 0 | 0 | 0 | 0 | 0 | 0 | 0 | 0 | 0 | 0 | 0 |
| 岐阜県小計 | 3 | 0 | 8 | 0 | 11 | 9 | 0 | 12 | 0 | 21 | 1 | 2 | 3 | 0 | 0 | 0 | 3 | 38 |
| 静岡県(市を除く) | 0 | 0 | 0 | 0 | 0 | 0 | 0 | 0 | 0 | 0 | 0 | 0 | 0 | 0 | 0 | 0 | 0 | 0 |
| 静岡市 | 1 | 0 | 0 | 0 | 1 | 0 | 0 | 1 | 0 | 1 | 0 | 0 | 0 | 0 | 0 | 0 | 0 | 2 |
| 浜松市 | 4 | 0 | 1 | 0 | 5 | 1 | 0 | 2 | 0 | 3 | 0 | 1 | 3 | 0 | 3 | 0 | 3 | 12 |
| 沼津市 | 0 | 0 | 1 | 0 | 1 | 4 | 0 | 1 | 0 | 5 | 0 | 2 | 2 | 0 | 0 | 0 | 0 | 8 |
| 熱海市 | 0 | 0 | 0 | 0 | 0 | 0 | 0 | 0 | 0 | 0 | 0 | 0 | 0 | 0 | 0 | 0 | 0 | 0 |
| 三島市 | 0 | 0 | 0 | 0 | 0 | 2 | 0 | 0 | 0 | 2 | 0 | 0 | 0 | 0 | 0 | 0 | 2 | 4 |
| 富士宮市 | 0 | 0 | 0 | 0 | 0 | 1 | 0 | 0 | 0 | 1 | 0 | 1 | 1 | 0 | 0 | 0 | 0 | 2 |
| 伊東市 | 0 | 0 | 0 | 0 | 0 | 0 | 0 | 0 | 0 | 0 | 0 | 0 | 0 | 0 | 0 | 0 | 0 | 0 |
| 島田市 | 0 | 0 | 0 | 0 | 0 | 0 | 0 | 0 | 0 | 0 | 0 | 0 | 0 | 1 | 1 | 0 | 1 | 1 |
| 富士市 | 1 | 0 | 2 | 0 | 3 | 3 | 0 | 2 | 0 | 5 | 0 | 0 | 0 | 0 | 0 | 0 | 0 | 8 |
| 磐田市 | 0 | 0 | 0 | 0 | 0 | 0 | 0 | 0 | 0 | 0 | 0 | 0 | 0 | 0 | 0 | 0 | 0 | 0 |
| 焼津市 | 0 | 0 | 1 | 0 | 1 | 0 | 0 | 0 | 0 | 0 | 0 | 0 | 0 | 0 | 0 | 0 | 1 | 2 |
| 掛川市 | 0 | 0 | 0 | 0 | 0 | 1 | 0 | 0 | 0 | 1 | 0 | 1 | 1 | 0 | 0 | 0 | 0 | 2 |
| 藤枝市 | 0 | 0 | 0 | 0 | 0 | 0 | 0 | 0 | 0 | 0 | 0 | 0 | 0 | 1 | 0 | 1 | 0 | 1 |
| 御殿場市 | 0 | 0 | 0 | 0 | 0 | 0 | 0 | 0 | 0 | 0 | 0 | 0 | 0 | 0 | 0 | 0 | 0 | 0 |
| 袋井市 | 0 | 0 | 0 | 0 | 0 | 0 | 0 | 2 | 0 | 2 | 0 | 0 | 0 | 0 | 0 | 0 | 0 | 2 |
| 下田市 | 0 | 0 | 0 | 0 | 0 | 0 | 0 | 0 | 0 | 0 | 0 | 0 | 0 | 0 | 0 | 0 | 0 | 0 |
| 裾野市 | 0 | 0 | 0 | 0 | 0 | 0 | 0 | 0 | 0 | 0 | 0 | 1 | 1 | 0 | 0 | 0 | 0 | 1 |
| 湖西市 | 0 | 0 | 0 | 0 | 0 | 0 | 0 | 0 | 0 | 0 | 0 | 0 | 0 | 0 | 0 | 0 | 0 | 0 |
| 伊豆市 | 0 | 0 | 0 | 0 | 0 | 0 | 0 | 0 | 0 | 0 | 0 | 0 | 0 | 0 | 0 | 0 | 0 | 0 |
| 御前崎市 | 0 | 0 | 0 | 0 | 0 | 0 | 0 | 0 | 0 | 0 | 0 | 0 | 0 | 0 | 0 | 0 | 0 | 0 |
| 菊川市 | 0 | 0 | 0 | 0 | 0 | 0 | 0 | 0 | 0 | 0 | 0 | 0 | 0 | 0 | 0 | 0 | 0 | 0 |
| 伊豆の国市 | 0 | 0 | 0 | 0 | 0 | 0 | 0 | 0 | 0 | 0 | 0 | 0 | 0 | 0 | 0 | 0 | 0 | 0 |
| 牧之原市 | 0 | 0 | 0 | 0 | 0 | 0 | 0 | 0 | 0 | 0 | 0 | 0 | 0 | 0 | 0 | 0 | 0 | 0 |
| 静岡県小計 | 6 | 0 | 5 | 0 | 11 | 12 | 0 | 8 | 0 | 20 | 0 | 6 | 6 | 4 | 1 | 5 | 3 | 45 |
| 愛知県(市を除く) | 0 | 0 | 0 | 1 | 1 | 2 | 0 | 7 | 1 | 10 | 0 | 0 | 0 | 0 | 0 | 0 | 0 | 11 |
| 名古屋市 | 10 | 0 | 19 | 0 | 29 | 37 | 0 | 74 | 0 | 111 | 0 | 5 | 5 | 0 | 1 | 1 | 3 | 149 |
| 豊橋市 | 3 | 0 | 2 | 0 | 5 | 1 | 0 | 3 | 0 | 4 | 0 | 1 | 1 | 0 | 0 | 0 | 0 | 10 |
| 岡崎市 | 0 | 0 | 0 | 0 | 0 | 5 | 0 | 5 | 0 | 10 | 1 | 1 | 2 | 0 | 0 | 0 | 0 | 12 |
| 一宮市 | 1 | 0 | 1 | 0 | 2 | 1 | 0 | 8 | 0 | 9 | 1 | 3 | 4 | 0 | 0 | 0 | 0 | 15 |
| 瀬戸市 | 0 | 0 | 0 | 0 | 0 | 0 | 0 | 1 | 0 | 1 | 0 | 0 | 0 | 0 | 0 | 0 | 0 | 1 |
| 半田市 | 1 | 0 | 0 | 0 | 1 | 1 | 0 | 1 | 0 | 2 | 0 | 0 | 0 | 0 | 0 | 0 | 0 | 3 |
| 春日井市 | 0 | 0 | 0 | 0 | 0 | 0 | 0 | 4 | 0 | 4 | 0 | 0 | 0 | 0 | 0 | 0 | 0 | 4 |
| 豊川市 | 0 | 0 | 0 | 0 | 0 | 0 | 0 | 0 | 0 | 0 | 0 | 0 | 0 | 0 | 0 | 0 | 0 | 0 |
| 津島市 | 0 | 0 | 0 | 0 | 0 | 2 | 0 | 0 | 0 | 2 | 0 | 0 | 0 | 0 | 0 | 0 | 0 | 2 |
| 碧南市 | 0 | 0 | 0 | 0 | 0 | 0 | 0 | 2 | 0 | 2 | 0 | 0 | 0 | 0 | 0 | 0 | 0 | 2 |
| 刈谷市 | 0 | 0 | 0 | 0 | 0 | 0 | 0 | 0 | 0 | 0 | 0 | 2 | 2 | 0 | 0 | 0 | 1 | 3 |
| 豊田市 | 6 | 1 | 1 | 0 | 8 | 1 | 0 | 1 | 0 | 2 | 0 | 2 | 2 | 0 | 0 | 0 | 0 | 12 |
| 安城市 | 1 | 0 | 0 | 0 | 1 | 0 | 0 | 0 | 0 | 0 | 0 | 0 | 0 | 0 | 0 | 0 | 0 | 1 |
| 西尾市 | 0 | 0 | 0 | 0 | 0 | 0 | 0 | 0 | 0 | 0 | 0 | 0 | 0 | 0 | 0 | 0 | 0 | 0 |
| 蒲郡市 | 0 | 0 | 1 | 0 | 1 | 1 | 0 | 0 | 0 | 1 | 0 | 1 | 1 | 0 | 0 | 0 | 1 | 4 |

| 発生源の種類 地方公共団体名 | 工場・事業場 | | | | | 建設作業 | | | | | 道路交通 | | | 鉄道 | | | その他 | 合計 | | |
|-------------------|--------|-------|-------|-------|----|------|--------|-------|-------|-------|------|----|------|-----|---|-----|-----|-----|-----|---|
| | 特定工場等 | | 左記以外 | | | 計 | 特定建設作業 | | 左記以外 | | | 計 | 高速道路 | その他 | 計 | 新幹線 | | | その他 | 計 |
| | 指定地域内 | 指定地域外 | 指定地域内 | 指定地域外 | 計 | | 指定地域内 | 指定地域外 | 指定地域内 | 指定地域外 | 計 | | | | | | | | | |
| | | | | | | | | | | | | | | | | | | | | |
| 犬山市 | 0 | 0 | 0 | 0 | 0 | 0 | 0 | 0 | 0 | 0 | 0 | 0 | 0 | 0 | 0 | 0 | 0 | 0 | 0 | |
| 常滑市 | 0 | 0 | 1 | 0 | 1 | 0 | 0 | 0 | 0 | 0 | 0 | 0 | 0 | 0 | 0 | 0 | 0 | 0 | 0 | |
| 江南市 | 0 | 0 | 0 | 0 | 0 | 0 | 0 | 0 | 0 | 0 | 0 | 0 | 0 | 0 | 0 | 0 | 0 | 0 | 0 | |
| 小牧市 | 0 | 0 | 2 | 0 | 2 | 0 | 0 | 0 | 0 | 0 | 0 | 0 | 1 | 1 | 0 | 0 | 0 | 0 | 0 | |
| 稲沢市 | 0 | 0 | 0 | 0 | 0 | 5 | 0 | 2 | 0 | 7 | 0 | 2 | 2 | 0 | 0 | 0 | 0 | 1 | 10 | |
| 新城市 | 0 | 0 | 0 | 0 | 0 | 0 | 0 | 0 | 0 | 0 | 0 | 0 | 0 | 0 | 0 | 0 | 0 | 0 | 0 | |
| 東海市 | 0 | 0 | 0 | 0 | 0 | 0 | 0 | 0 | 0 | 0 | 0 | 0 | 0 | 0 | 0 | 0 | 0 | 0 | 0 | |
| 大府市 | 0 | 0 | 0 | 0 | 0 | 0 | 0 | 0 | 0 | 0 | 0 | 0 | 0 | 0 | 0 | 0 | 0 | 0 | 0 | |
| 知多市 | 0 | 0 | 0 | 0 | 0 | 1 | 0 | 0 | 0 | 1 | 0 | 0 | 0 | 0 | 0 | 0 | 0 | 0 | 1 | |
| 知立市 | 0 | 0 | 0 | 0 | 0 | 0 | 0 | 1 | 0 | 1 | 0 | 1 | 0 | 1 | 1 | 0 | 0 | 0 | 2 | |
| 尾張旭市 | 0 | 0 | 0 | 0 | 0 | 2 | 0 | 0 | 0 | 2 | 0 | 0 | 0 | 0 | 0 | 0 | 0 | 0 | 2 | |
| 高浜市 | 1 | 0 | 4 | 0 | 5 | 0 | 0 | 0 | 0 | 0 | 0 | 0 | 0 | 0 | 0 | 0 | 0 | 2 | 7 | |
| 岩倉市 | 0 | 0 | 0 | 0 | 0 | 0 | 0 | 2 | 0 | 2 | 0 | 1 | 1 | 0 | 0 | 0 | 0 | 0 | 3 | |
| 豊明市 | 0 | 0 | 0 | 0 | 0 | 1 | 0 | 0 | 0 | 1 | 0 | 0 | 0 | 0 | 0 | 0 | 0 | 0 | 1 | |
| 日進市 | 0 | 0 | 0 | 0 | 0 | 0 | 0 | 1 | 0 | 1 | 0 | 0 | 0 | 0 | 0 | 0 | 0 | 0 | 1 | |
| 田原市 | 0 | 0 | 0 | 0 | 0 | 0 | 0 | 0 | 0 | 0 | 0 | 0 | 0 | 0 | 0 | 0 | 0 | 0 | 0 | |
| 愛西市 | 0 | 0 | 1 | 0 | 1 | 0 | 0 | 0 | 0 | 0 | 0 | 0 | 0 | 0 | 0 | 0 | 0 | 0 | 1 | |
| 清須市 | 0 | 0 | 0 | 0 | 0 | 0 | 0 | 0 | 0 | 0 | 0 | 0 | 0 | 0 | 0 | 0 | 0 | 0 | 0 | |
| 北名古屋 | 0 | 0 | 0 | 0 | 0 | 2 | 0 | 0 | 0 | 2 | 0 | 0 | 0 | 0 | 0 | 0 | 0 | 0 | 2 | |
| 弥富市 | 0 | 0 | 2 | 0 | 2 | 1 | 0 | 0 | 0 | 1 | 0 | 0 | 0 | 0 | 0 | 0 | 0 | 0 | 3 | |
| みよし市 | 0 | 0 | 0 | 0 | 0 | 0 | 0 | 0 | 0 | 0 | 0 | 0 | 0 | 0 | 0 | 0 | 0 | 0 | 0 | |
| あま市 | 0 | 0 | 1 | 0 | 1 | 0 | 0 | 0 | 0 | 0 | 0 | 0 | 0 | 0 | 0 | 0 | 0 | 2 | 3 | |
| 長久手市 | 0 | 0 | 0 | 0 | 0 | 0 | 0 | 0 | 0 | 0 | 0 | 0 | 0 | 0 | 0 | 0 | 0 | 0 | 0 | |
| 愛知県小計 | 23 | 1 | 35 | 1 | 60 | 63 | 0 | 112 | 1 | 176 | 2 | 20 | 22 | 0 | 1 | 1 | 10 | 269 | | |
| 三重県(市を除く) | 0 | 0 | 1 | 1 | 2 | 0 | 0 | 0 | 0 | 0 | 0 | 0 | 0 | 0 | 0 | 0 | 0 | 0 | 2 | |
| 津市 | 0 | 1 | 0 | 0 | 1 | 3 | 1 | 0 | 0 | 4 | 0 | 1 | 1 | 0 | 0 | 0 | 0 | 0 | 6 | |
| 四日市市 | 1 | 0 | 2 | 0 | 3 | 1 | 0 | 3 | 0 | 4 | 0 | 1 | 1 | 0 | 1 | 1 | 0 | 9 | | |
| 伊勢市 | 0 | 0 | 0 | 0 | 0 | 0 | 0 | 1 | 0 | 1 | 0 | 0 | 0 | 0 | 0 | 0 | 0 | 1 | | |
| 松阪市 | 0 | 0 | 0 | 0 | 0 | 0 | 0 | 2 | 1 | 3 | 0 | 0 | 0 | 0 | 0 | 0 | 0 | 3 | | |
| 桑名市 | 0 | 0 | 0 | 0 | 0 | 1 | 0 | 0 | 0 | 1 | 0 | 1 | 1 | 0 | 0 | 0 | 0 | 2 | | |
| 鈴鹿市 | 0 | 1 | 0 | 0 | 1 | 0 | 0 | 0 | 0 | 0 | 0 | 1 | 1 | 0 | 0 | 0 | 0 | 2 | | |
| 名張市 | 0 | 0 | 0 | 0 | 0 | 0 | 0 | 0 | 0 | 0 | 0 | 0 | 0 | 0 | 0 | 0 | 0 | 0 | | |
| 尾鷲市 | 0 | 0 | 0 | 0 | 0 | 0 | 0 | 0 | 0 | 0 | 0 | 0 | 0 | 0 | 0 | 0 | 0 | 0 | | |
| 亀山市 | 0 | 0 | 0 | 0 | 0 | 0 | 0 | 0 | 0 | 0 | 0 | 0 | 0 | 0 | 0 | 0 | 0 | 0 | | |
| 鳥羽市 | 0 | 0 | 0 | 0 | 0 | 0 | 0 | 0 | 0 | 0 | 0 | 0 | 0 | 0 | 0 | 0 | 0 | 0 | | |
| 熊野市 | 0 | 0 | 0 | 0 | 0 | 0 | 0 | 0 | 0 | 0 | 0 | 0 | 0 | 0 | 0 | 0 | 0 | 0 | | |
| いなべ市 | 0 | 0 | 0 | 0 | 0 | 0 | 0 | 0 | 0 | 0 | 0 | 0 | 0 | 0 | 0 | 0 | 0 | 0 | | |
| 志摩市 | 0 | 0 | 0 | 0 | 0 | 0 | 0 | 0 | 0 | 0 | 0 | 0 | 0 | 0 | 0 | 0 | 0 | 0 | | |
| 伊賀市 | 0 | 0 | 0 | 0 | 0 | 0 | 0 | 1 | 0 | 1 | 0 | 0 | 0 | 0 | 0 | 0 | 0 | 1 | | |
| 三重県小計 | 1 | 2 | 3 | 1 | 7 | 5 | 1 | 7 | 1 | 14 | 0 | 4 | 4 | 0 | 1 | 1 | 0 | 26 | | |
| 滋賀県(市を除く) | 0 | 0 | 0 | 0 | 0 | 0 | 0 | 1 | 0 | 1 | 0 | 0 | 0 | 0 | 0 | 0 | 0 | 1 | | |
| 大津市 | 0 | 0 | 0 | 0 | 0 | 1 | 0 | 0 | 0 | 1 | 0 | 2 | 2 | 0 | 0 | 0 | 0 | 3 | | |
| 彦根市 | 0 | 0 | 0 | 0 | 0 | 0 | 0 | 1 | 0 | 1 | 0 | 0 | 0 | 0 | 0 | 0 | 0 | 1 | | |
| 長浜市 | 0 | 0 | 0 | 0 | 0 | 0 | 0 | 0 | 0 | 0 | 0 | 1 | 1 | 0 | 0 | 0 | 0 | 1 | | |
| 近江八幡市 | 0 | 0 | 0 | 0 | 0 | 0 | 0 | 0 | 0 | 0 | 0 | 0 | 0 | 0 | 0 | 0 | 1 | 1 | | |
| 草津市 | 0 | 0 | 3 | 0 | 3 | 0 | 0 | 1 | 0 | 1 | 0 | 1 | 1 | 1 | 0 | 1 | 0 | 6 | | |
| 守山市 | 0 | 0 | 0 | 0 | 0 | 1 | 0 | 0 | 0 | 1 | 0 | 0 | 0 | 0 | 0 | 0 | 0 | 1 | | |
| 栗東市 | 0 | 0 | 0 | 0 | 0 | 0 | 0 | 0 | 0 | 0 | 0 | 3 | 3 | 0 | 0 | 0 | 0 | 3 | | |
| 甲賀市 | 0 | 0 | 0 | 1 | 1 | 0 | 0 | 0 | 0 | 0 | 0 | 0 | 0 | 0 | 0 | 0 | 0 | 1 | | |
| 野洲市 | 0 | 0 | 0 | 0 | 0 | 0 | 0 | 2 | 0 | 2 | 0 | 0 | 0 | 0 | 0 | 0 | 0 | 2 | | |
| 湖南市 | 0 | 0 | 0 | 0 | 0 | 0 | 0 | 0 | 0 | 0 | 0 | 0 | 0 | 0 | 0 | 0 | 0 | 0 | | |

| 発生源の種類 地方公共団体名 | 工場・事業場 | | | | | 建設作業 | | | | | 道路交通 | | | 鉄道 | | | その他 | 合計 |
|-------------------|--------|-------|-------|-------|----|--------|-------|-------|-------|-----|------|-----|---|-----|-----|---|-----|----|
| | 特定工場等 | | 左記以外 | | 計 | 特定建設作業 | | 左記以外 | | 計 | 高速道路 | その他 | 計 | 新幹線 | その他 | 計 | | |
| | 指定地域内 | 指定地域外 | 指定地域内 | 指定地域外 | | 指定地域内 | 指定地域外 | 指定地域内 | 指定地域外 | | | | | | | | | |
| | | | | | | | | | | | | | | | | | | |
| 高島市 | 0 | 0 | 0 | 0 | 0 | 0 | 0 | 0 | 0 | 0 | 0 | 0 | 0 | 0 | 0 | 0 | 0 | |
| 東近江市 | 0 | 0 | 0 | 0 | 0 | 0 | 0 | 2 | 0 | 2 | 0 | 0 | 0 | 0 | 0 | 0 | 0 | |
| 米原市 | 0 | 0 | 0 | 0 | 0 | 0 | 0 | 0 | 0 | 0 | 0 | 0 | 0 | 0 | 0 | 0 | 0 | |
| 滋賀県小計 | 0 | 0 | 3 | 1 | 4 | 2 | 0 | 7 | 0 | 9 | 0 | 7 | 7 | 1 | 0 | 1 | 1 | |
| 京都府(市を除く) | 0 | 0 | 1 | 0 | 1 | 0 | 0 | 1 | 1 | 2 | 0 | 0 | 0 | 2 | 0 | 2 | 1 | |
| 京都市 | 2 | 0 | 5 | 0 | 7 | 7 | 0 | 39 | 0 | 46 | 0 | 1 | 1 | 0 | 1 | 1 | 2 | |
| 福知山市 | 0 | 0 | 0 | 0 | 0 | 0 | 0 | 0 | 0 | 0 | 0 | 0 | 0 | 0 | 0 | 0 | 0 | |
| 舞鶴市 | 0 | 0 | 0 | 0 | 0 | 0 | 0 | 0 | 0 | 0 | 0 | 0 | 0 | 0 | 0 | 0 | 1 | |
| 綾部市 | 0 | 0 | 0 | 0 | 0 | 0 | 0 | 0 | 0 | 0 | 0 | 2 | 2 | 0 | 0 | 0 | 0 | |
| 宇治市 | 0 | 0 | 0 | 0 | 0 | 1 | 0 | 6 | 0 | 7 | 0 | 0 | 0 | 0 | 0 | 0 | 1 | |
| 宮津市 | 0 | 0 | 0 | 0 | 0 | 0 | 0 | 0 | 0 | 0 | 0 | 0 | 0 | 0 | 0 | 0 | 0 | |
| 亀岡市 | 0 | 0 | 0 | 0 | 0 | 0 | 0 | 0 | 1 | 1 | 0 | 0 | 0 | 0 | 0 | 0 | 0 | |
| 城陽市 | 0 | 0 | 0 | 0 | 0 | 0 | 0 | 1 | 0 | 1 | 0 | 0 | 0 | 0 | 0 | 0 | 0 | |
| 向日市 | 0 | 0 | 0 | 0 | 0 | 0 | 0 | 1 | 0 | 1 | 0 | 0 | 0 | 0 | 0 | 0 | 1 | |
| 長岡京市 | 0 | 0 | 0 | 2 | 2 | 0 | 0 | 0 | 0 | 0 | 0 | 0 | 0 | 0 | 0 | 0 | 1 | |
| 八幡市 | 0 | 0 | 0 | 0 | 0 | 0 | 0 | 2 | 0 | 2 | 0 | 3 | 3 | 0 | 0 | 0 | 0 | |
| 京田辺市 | 0 | 0 | 0 | 0 | 0 | 0 | 0 | 1 | 0 | 1 | 0 | 1 | 1 | 0 | 0 | 0 | 0 | |
| 京丹後市 | 0 | 0 | 0 | 0 | 0 | 0 | 0 | 0 | 0 | 0 | 0 | 0 | 0 | 0 | 0 | 0 | 0 | |
| 南丹市 | 0 | 0 | 0 | 0 | 0 | 0 | 0 | 0 | 0 | 0 | 0 | 0 | 0 | 0 | 0 | 0 | 0 | |
| 木津川市 | 0 | 0 | 0 | 0 | 0 | 0 | 0 | 0 | 0 | 0 | 0 | 0 | 0 | 0 | 0 | 0 | 0 | |
| 京都府小計 | 2 | 0 | 6 | 2 | 10 | 8 | 0 | 51 | 2 | 61 | 0 | 7 | 7 | 2 | 1 | 3 | 7 | |
| 大阪府(市を除く) | 0 | 0 | 0 | 0 | 0 | 0 | 0 | 1 | 0 | 1 | 0 | 0 | 0 | 0 | 0 | 0 | 1 | |
| 大阪市 | 4 | 0 | 32 | 0 | 36 | 55 | 0 | 127 | 1 | 183 | 1 | 5 | 6 | 0 | 1 | 1 | 7 | |
| 堺市 | 2 | 0 | 4 | 0 | 6 | 4 | 0 | 16 | 0 | 20 | 1 | 0 | 1 | 0 | 0 | 0 | 0 | |
| 岸和田市 | 1 | 0 | 0 | 0 | 1 | 0 | 0 | 2 | 0 | 2 | 0 | 1 | 1 | 0 | 0 | 0 | 0 | |
| 豊中市 | 0 | 0 | 1 | 0 | 1 | 2 | 0 | 11 | 0 | 13 | 0 | 0 | 0 | 0 | 0 | 0 | 2 | |
| 池田市 | 0 | 0 | 1 | 0 | 1 | 0 | 0 | 0 | 0 | 0 | 0 | 0 | 0 | 0 | 0 | 0 | 1 | |
| 吹田市 | 2 | 0 | 1 | 0 | 3 | 3 | 0 | 11 | 0 | 14 | 1 | 5 | 6 | 0 | 0 | 0 | 0 | |
| 泉大津市 | 0 | 0 | 0 | 0 | 0 | 0 | 0 | 2 | 0 | 2 | 0 | 1 | 1 | 0 | 0 | 0 | 0 | |
| 高槻市 | 0 | 0 | 0 | 0 | 0 | 1 | 0 | 6 | 0 | 7 | 0 | 0 | 0 | 0 | 0 | 0 | 0 | |
| 貝塚市 | 0 | 0 | 3 | 0 | 3 | 0 | 0 | 0 | 0 | 0 | 0 | 0 | 0 | 0 | 0 | 0 | 0 | |
| 守口市 | 0 | 0 | 0 | 0 | 0 | 7 | 0 | 2 | 0 | 9 | 0 | 0 | 0 | 0 | 0 | 0 | 0 | |
| 枚方市 | 0 | 0 | 2 | 0 | 2 | 25 | 0 | 0 | 0 | 25 | 0 | 1 | 1 | 0 | 0 | 0 | 2 | |
| 茨木市 | 0 | 0 | 0 | 0 | 0 | 1 | 0 | 1 | 0 | 2 | 0 | 1 | 1 | 0 | 0 | 0 | 1 | |
| 八尾市 | 0 | 0 | 3 | 0 | 3 | 1 | 0 | 12 | 0 | 13 | 0 | 0 | 0 | 0 | 0 | 0 | 0 | |
| 泉佐野市 | 0 | 0 | 1 | 0 | 1 | 0 | 0 | 2 | 0 | 2 | 0 | 0 | 0 | 0 | 0 | 0 | 0 | |
| 富田林市 | 0 | 0 | 0 | 0 | 0 | 2 | 0 | 0 | 0 | 2 | 0 | 0 | 0 | 0 | 0 | 0 | 0 | |
| 寝屋川市 | 1 | 0 | 1 | 0 | 2 | 9 | 0 | 11 | 0 | 20 | 0 | 2 | 2 | 0 | 0 | 0 | 0 | |
| 河内長野市 | 0 | 0 | 1 | 0 | 1 | 0 | 0 | 2 | 0 | 2 | 0 | 0 | 0 | 0 | 0 | 0 | 0 | |
| 松原市 | 0 | 0 | 1 | 0 | 1 | 0 | 0 | 5 | 0 | 5 | 0 | 1 | 1 | 0 | 0 | 0 | 1 | |
| 大東市 | 3 | 0 | 0 | 0 | 3 | 1 | 0 | 4 | 0 | 5 | 0 | 0 | 0 | 0 | 0 | 0 | 0 | |
| 和泉市 | 0 | 0 | 0 | 0 | 0 | 0 | 0 | 0 | 0 | 0 | 0 | 0 | 0 | 0 | 0 | 0 | 0 | |
| 箕面市 | 0 | 0 | 0 | 0 | 0 | 0 | 0 | 0 | 0 | 0 | 0 | 0 | 0 | 0 | 0 | 0 | 0 | |
| 柏原市 | 0 | 0 | 0 | 0 | 0 | 0 | 0 | 0 | 0 | 0 | 0 | 0 | 0 | 0 | 0 | 0 | 0 | |
| 羽曳野市 | 0 | 0 | 0 | 0 | 0 | 0 | 0 | 0 | 0 | 0 | 0 | 0 | 0 | 0 | 0 | 0 | 0 | |
| 門真市 | 0 | 0 | 0 | 0 | 0 | 0 | 0 | 1 | 0 | 1 | 0 | 2 | 2 | 0 | 0 | 0 | 0 | |
| 摂津市 | 0 | 0 | 0 | 0 | 0 | 2 | 0 | 1 | 0 | 3 | 0 | 0 | 0 | 0 | 0 | 0 | 0 | |
| 高石市 | 0 | 0 | 0 | 0 | 0 | 1 | 0 | 0 | 0 | 1 | 0 | 0 | 0 | 0 | 0 | 0 | 0 | |
| 藤井寺市 | 0 | 0 | 0 | 0 | 0 | 3 | 0 | 1 | 0 | 4 | 0 | 0 | 0 | 0 | 0 | 0 | 0 | |
| 東大阪市 | 1 | 0 | 13 | 0 | 14 | 2 | 0 | 17 | 0 | 19 | 0 | 1 | 1 | 0 | 0 | 0 | 1 | |
| 泉南市 | 0 | 0 | 1 | 0 | 1 | 0 | 0 | 0 | 0 | 0 | 0 | 0 | 0 | 0 | 0 | 0 | 0 | |
| 四條畷市 | 0 | 0 | 0 | 0 | 0 | 0 | 0 | 0 | 0 | 0 | 0 | 0 | 0 | 0 | 0 | 0 | 0 | |

| 発生源の種類 地方公共団体名 | 工場・事業場 | | | | | 建設作業 | | | | | 道路交通 | | | 鉄道 | | | その他 | 合計 | | |
|-------------------|--------|-------|-------|-------|----|------|--------|-------|-------|-------|------|----|------|-----|---|-----|-----|-----|-----|---|
| | 特定工場等 | | 左記以外 | | | 計 | 特定建設作業 | | 左記以外 | | | 計 | 高速道路 | その他 | 計 | 新幹線 | | | その他 | 計 |
| | 指定地域内 | 指定地域外 | 指定地域内 | 指定地域外 | 計 | | 指定地域内 | 指定地域外 | 指定地域内 | 指定地域外 | 計 | | | | | | | | | |
| | | | | | | | | | | | | | | | | | | | | |
| 交野市 | 0 | 0 | 3 | 0 | 3 | 0 | 0 | 1 | 0 | 1 | 0 | 0 | 0 | 0 | 0 | 0 | 0 | 0 | 0 | 4 |
| 大阪狭山市 | 0 | 0 | 0 | 0 | 0 | 0 | 0 | 0 | 0 | 0 | 0 | 0 | 0 | 0 | 0 | 0 | 0 | 0 | 0 | 0 |
| 阪南市 | 0 | 0 | 0 | 0 | 0 | 0 | 0 | 0 | 0 | 0 | 0 | 0 | 0 | 0 | 0 | 0 | 0 | 0 | 0 | 0 |
| 大阪府小計 | 14 | 0 | 68 | 0 | 82 | 119 | 0 | 236 | 1 | 356 | 3 | 20 | 23 | 0 | 1 | 1 | 16 | 478 | | |
| 兵庫県(市を除く) | 0 | 0 | 0 | 0 | 0 | 0 | 0 | 0 | 0 | 0 | 0 | 0 | 0 | 0 | 0 | 0 | 0 | 0 | 0 | |
| 神戸市 | 1 | 0 | 0 | 0 | 1 | 20 | 0 | 4 | 0 | 24 | 0 | 5 | 5 | 0 | 1 | 1 | 0 | 0 | 31 | |
| 姫路市 | 2 | 0 | 3 | 0 | 5 | 1 | 0 | 3 | 0 | 4 | 1 | 3 | 4 | 0 | 0 | 0 | 0 | 0 | 13 | |
| 尼崎市 | 0 | 0 | 2 | 0 | 2 | 10 | 0 | 22 | 0 | 32 | 0 | 0 | 0 | 0 | 0 | 0 | 2 | 0 | 36 | |
| 明石市 | 0 | 0 | 0 | 0 | 0 | 2 | 0 | 2 | 0 | 4 | 0 | 1 | 1 | 0 | 0 | 0 | 1 | 0 | 6 | |
| 西宮市 | 0 | 0 | 0 | 0 | 0 | 2 | 0 | 8 | 0 | 10 | 0 | 2 | 2 | 0 | 0 | 0 | 0 | 0 | 12 | |
| 洲本市 | 0 | 0 | 0 | 0 | 0 | 0 | 0 | 0 | 0 | 0 | 0 | 0 | 0 | 0 | 0 | 0 | 0 | 0 | 0 | |
| 芦屋市 | 0 | 0 | 0 | 0 | 0 | 0 | 0 | 4 | 0 | 4 | 0 | 0 | 0 | 0 | 0 | 0 | 0 | 0 | 4 | |
| 伊丹市 | 0 | 0 | 0 | 0 | 0 | 1 | 0 | 1 | 0 | 2 | 0 | 0 | 0 | 0 | 0 | 0 | 0 | 0 | 2 | |
| 相生市 | 0 | 0 | 0 | 0 | 0 | 0 | 0 | 0 | 0 | 0 | 0 | 0 | 0 | 0 | 0 | 0 | 0 | 0 | 0 | |
| 豊岡市 | 0 | 0 | 0 | 0 | 0 | 0 | 0 | 0 | 0 | 0 | 0 | 0 | 0 | 0 | 0 | 0 | 0 | 0 | 0 | |
| 加古川市 | 0 | 0 | 2 | 0 | 2 | 1 | 0 | 2 | 0 | 3 | 0 | 0 | 0 | 0 | 0 | 0 | 0 | 0 | 5 | |
| 赤穂市 | 0 | 0 | 0 | 0 | 0 | 0 | 0 | 1 | 0 | 1 | 0 | 0 | 0 | 0 | 0 | 0 | 0 | 0 | 1 | |
| 西脇市 | 0 | 0 | 0 | 0 | 0 | 0 | 0 | 0 | 0 | 0 | 0 | 0 | 0 | 0 | 0 | 0 | 0 | 0 | 0 | |
| 宝塚市 | 0 | 0 | 0 | 0 | 0 | 2 | 0 | 2 | 0 | 4 | 0 | 0 | 0 | 0 | 0 | 0 | 0 | 0 | 4 | |
| 三木市 | 0 | 0 | 0 | 0 | 0 | 0 | 0 | 0 | 0 | 0 | 0 | 0 | 0 | 0 | 0 | 0 | 0 | 0 | 0 | |
| 高砂市 | 0 | 0 | 0 | 0 | 0 | 0 | 0 | 0 | 0 | 0 | 0 | 0 | 0 | 0 | 0 | 0 | 0 | 0 | 0 | |
| 川西市 | 0 | 0 | 0 | 0 | 0 | 0 | 0 | 0 | 0 | 0 | 0 | 0 | 0 | 0 | 0 | 0 | 0 | 0 | 0 | |
| 小野市 | 0 | 0 | 0 | 0 | 0 | 0 | 0 | 0 | 0 | 0 | 0 | 0 | 0 | 0 | 0 | 0 | 0 | 0 | 0 | |
| 三田市 | 0 | 0 | 0 | 0 | 0 | 0 | 0 | 0 | 0 | 0 | 0 | 0 | 0 | 0 | 0 | 0 | 0 | 0 | 0 | |
| 加西市 | 0 | 0 | 0 | 0 | 0 | 1 | 0 | 0 | 0 | 1 | 0 | 0 | 0 | 0 | 0 | 0 | 0 | 0 | 1 | |
| 篠山市 | 0 | 0 | 0 | 0 | 0 | 0 | 0 | 0 | 0 | 0 | 0 | 0 | 0 | 0 | 0 | 0 | 0 | 0 | 0 | |
| 養父市 | 0 | 0 | 0 | 0 | 0 | 0 | 0 | 0 | 0 | 0 | 0 | 0 | 0 | 0 | 0 | 0 | 0 | 0 | 0 | |
| 丹波市 | 0 | 0 | 0 | 0 | 0 | 0 | 0 | 0 | 0 | 0 | 0 | 0 | 0 | 0 | 0 | 0 | 0 | 0 | 0 | |
| 南あわじ市 | 0 | 0 | 0 | 0 | 0 | 0 | 0 | 0 | 0 | 0 | 0 | 0 | 0 | 0 | 0 | 0 | 0 | 0 | 0 | |
| 朝来市 | 0 | 0 | 0 | 0 | 0 | 0 | 0 | 0 | 0 | 0 | 0 | 0 | 0 | 0 | 0 | 0 | 0 | 0 | 0 | |
| 淡路市 | 0 | 0 | 0 | 0 | 0 | 0 | 0 | 0 | 0 | 0 | 0 | 0 | 0 | 0 | 0 | 0 | 0 | 1 | 1 | |
| 穴栗市 | 0 | 0 | 0 | 0 | 0 | 0 | 0 | 0 | 0 | 0 | 0 | 0 | 0 | 0 | 0 | 0 | 0 | 0 | 0 | |
| 加東市 | 0 | 0 | 0 | 0 | 0 | 0 | 0 | 0 | 0 | 0 | 0 | 0 | 0 | 0 | 0 | 0 | 0 | 0 | 0 | |
| たつの市 | 0 | 0 | 0 | 0 | 0 | 0 | 0 | 0 | 0 | 0 | 0 | 0 | 0 | 0 | 0 | 0 | 0 | 0 | 0 | |
| 兵庫県小計 | 3 | 0 | 7 | 0 | 10 | 40 | 0 | 49 | 0 | 89 | 1 | 11 | 12 | 0 | 1 | 1 | 4 | 116 | | |
| 奈良県(市を除く) | 1 | 0 | 1 | 0 | 2 | 0 | 0 | 0 | 0 | 0 | 1 | 0 | 1 | 0 | 0 | 0 | 0 | 0 | 3 | |
| 奈良市 | 0 | 0 | 0 | 0 | 0 | 0 | 0 | 0 | 0 | 0 | 0 | 0 | 0 | 0 | 0 | 0 | 0 | 0 | 0 | |
| 高田市 | 0 | 0 | 0 | 0 | 0 | 0 | 0 | 0 | 0 | 0 | 0 | 0 | 0 | 0 | 0 | 0 | 0 | 0 | 0 | |
| 大和郡山市 | 0 | 0 | 0 | 0 | 0 | 0 | 0 | 1 | 0 | 1 | 0 | 0 | 0 | 0 | 0 | 0 | 0 | 0 | 1 | |
| 天理市 | 0 | 0 | 0 | 0 | 0 | 0 | 0 | 0 | 0 | 0 | 0 | 0 | 0 | 0 | 0 | 0 | 0 | 0 | 0 | |
| 橿原市 | 0 | 0 | 0 | 0 | 0 | 0 | 0 | 3 | 0 | 3 | 0 | 1 | 1 | 0 | 0 | 0 | 0 | 0 | 4 | |
| 桜井市 | 0 | 0 | 0 | 2 | 2 | 0 | 0 | 0 | 1 | 1 | 0 | 0 | 0 | 0 | 0 | 0 | 0 | 0 | 3 | |
| 五條市 | 0 | 0 | 0 | 0 | 0 | 0 | 0 | 0 | 0 | 0 | 0 | 0 | 0 | 0 | 0 | 0 | 0 | 0 | 0 | |
| 御所市 | 0 | 0 | 0 | 0 | 0 | 0 | 0 | 0 | 0 | 0 | 0 | 0 | 0 | 0 | 0 | 0 | 0 | 0 | 0 | |
| 生駒市 | 0 | 0 | 0 | 0 | 0 | 0 | 0 | 0 | 0 | 0 | 0 | 0 | 0 | 0 | 0 | 0 | 0 | 0 | 0 | |
| 香芝市 | 0 | 0 | 0 | 0 | 0 | 0 | 0 | 2 | 0 | 2 | 0 | 0 | 0 | 0 | 0 | 0 | 0 | 0 | 2 | |
| 葛城市 | 0 | 0 | 0 | 0 | 0 | 0 | 0 | 0 | 0 | 0 | 0 | 0 | 0 | 0 | 0 | 0 | 0 | 0 | 0 | |
| 宇陀市 | 0 | 0 | 0 | 0 | 0 | 0 | 0 | 0 | 0 | 0 | 0 | 0 | 0 | 0 | 0 | 0 | 0 | 0 | 0 | |
| 奈良県小計 | 1 | 0 | 1 | 2 | 4 | 0 | 0 | 6 | 1 | 7 | 1 | 1 | 2 | 0 | 0 | 0 | 0 | 0 | 13 | |

| 発生源の種類 地方公共団体名 | 工場・事業場 | | | | | 建設作業 | | | | | 道路交通 | | | 鉄道 | | | その他 | 合計 |
|-------------------|--------|-------|-------|-------|----|--------|-------|-------|-------|----|------|-----|---|-----|-----|---|-----|----|
| | 特定工場等 | | 左記以外 | | 計 | 特定建設作業 | | 左記以外 | | 計 | 高速道路 | その他 | 計 | 新幹線 | その他 | 計 | | |
| | 指定地域内 | 指定地域外 | 指定地域内 | 指定地域外 | | 指定地域内 | 指定地域外 | 指定地域内 | 指定地域外 | | | | | | | | | |
| 和歌山県(市を除く) | 0 | 0 | 0 | 0 | 0 | 0 | 0 | 0 | 0 | 0 | 0 | 0 | 0 | 0 | 0 | 0 | 0 | 0 |
| 和歌山市 | 0 | 0 | 2 | 0 | 2 | 2 | 0 | 14 | 0 | 16 | 0 | 2 | 2 | 0 | 0 | 0 | 1 | 21 |
| 海南市 | 0 | 0 | 0 | 0 | 0 | 0 | 0 | 0 | 0 | 0 | 0 | 0 | 0 | 0 | 0 | 0 | 0 | 0 |
| 橋本市 | 0 | 0 | 0 | 0 | 0 | 0 | 0 | 0 | 0 | 0 | 0 | 0 | 0 | 0 | 0 | 0 | 0 | 0 |
| 有田市 | 0 | 0 | 0 | 0 | 0 | 0 | 0 | 0 | 0 | 0 | 0 | 0 | 0 | 0 | 0 | 0 | 0 | 0 |
| 御坊市 | 0 | 0 | 0 | 0 | 0 | 0 | 0 | 0 | 0 | 0 | 0 | 0 | 0 | 0 | 0 | 0 | 0 | 0 |
| 田辺市 | 0 | 0 | 0 | 0 | 0 | 0 | 0 | 0 | 0 | 0 | 0 | 0 | 0 | 0 | 0 | 0 | 0 | 0 |
| 新宮市 | 0 | 0 | 0 | 0 | 0 | 0 | 0 | 0 | 0 | 0 | 0 | 0 | 0 | 0 | 0 | 0 | 0 | 0 |
| 紀の川市 | 0 | 0 | 0 | 0 | 0 | 0 | 0 | 0 | 0 | 0 | 0 | 0 | 0 | 0 | 0 | 0 | 0 | 0 |
| 岩出市 | 0 | 0 | 0 | 0 | 0 | 0 | 0 | 0 | 0 | 0 | 0 | 0 | 0 | 0 | 0 | 0 | 0 | 0 |
| 和歌山県小計 | 0 | 0 | 2 | 0 | 2 | 2 | 0 | 14 | 0 | 16 | 0 | 2 | 2 | 0 | 0 | 0 | 1 | 21 |
| 鳥取県(市を除く) | 0 | 0 | 0 | 0 | 0 | 0 | 0 | 0 | 0 | 0 | 0 | 0 | 0 | 0 | 0 | 0 | 0 | 0 |
| 鳥取市 | 0 | 0 | 0 | 1 | 1 | 2 | 0 | 4 | 1 | 7 | 0 | 0 | 0 | 0 | 0 | 0 | 0 | 8 |
| 米子市 | 0 | 0 | 0 | 1 | 1 | 0 | 0 | 3 | 2 | 5 | 0 | 1 | 1 | 0 | 0 | 0 | 0 | 7 |
| 倉吉市 | 0 | 0 | 0 | 0 | 0 | 0 | 0 | 1 | 0 | 1 | 0 | 0 | 0 | 0 | 0 | 0 | 0 | 1 |
| 境港市 | 0 | 0 | 0 | 0 | 0 | 0 | 0 | 2 | 0 | 2 | 0 | 0 | 0 | 0 | 0 | 0 | 0 | 2 |
| 鳥取県小計 | 0 | 0 | 0 | 2 | 2 | 2 | 0 | 10 | 3 | 15 | 0 | 1 | 1 | 0 | 0 | 0 | 0 | 18 |
| 島根県(市を除く) | 0 | 0 | 0 | 0 | 0 | 0 | 0 | 0 | 0 | 0 | 0 | 0 | 0 | 0 | 0 | 0 | 0 | 0 |
| 松江市 | 0 | 0 | 0 | 1 | 1 | 0 | 0 | 0 | 0 | 0 | 0 | 0 | 0 | 0 | 0 | 0 | 0 | 1 |
| 浜田市 | 0 | 0 | 0 | 0 | 0 | 0 | 0 | 0 | 0 | 0 | 0 | 0 | 0 | 0 | 0 | 0 | 0 | 0 |
| 出雲市 | 0 | 0 | 0 | 0 | 0 | 0 | 0 | 0 | 1 | 1 | 0 | 0 | 0 | 0 | 0 | 0 | 0 | 1 |
| 益田市 | 0 | 0 | 0 | 1 | 1 | 0 | 0 | 0 | 0 | 0 | 0 | 0 | 0 | 0 | 0 | 0 | 0 | 1 |
| 大田市 | 0 | 0 | 0 | 0 | 0 | 0 | 0 | 0 | 0 | 0 | 0 | 0 | 0 | 0 | 0 | 0 | 0 | 0 |
| 安来市 | 0 | 0 | 0 | 0 | 0 | 0 | 0 | 0 | 0 | 0 | 0 | 0 | 0 | 0 | 0 | 0 | 0 | 0 |
| 江津市 | 0 | 0 | 0 | 0 | 0 | 0 | 0 | 0 | 0 | 0 | 0 | 0 | 0 | 0 | 0 | 0 | 0 | 0 |
| 雲南市 | 0 | 0 | 0 | 0 | 0 | 0 | 0 | 0 | 0 | 0 | 0 | 0 | 0 | 0 | 0 | 0 | 0 | 0 |
| 島根県小計 | 0 | 0 | 0 | 2 | 2 | 0 | 0 | 0 | 1 | 1 | 0 | 0 | 0 | 0 | 0 | 0 | 0 | 3 |
| 岡山県(市を除く) | 0 | 0 | 0 | 0 | 0 | 0 | 0 | 0 | 0 | 0 | 0 | 0 | 0 | 0 | 0 | 0 | 0 | 0 |
| 岡山市 | 3 | 0 | 12 | 0 | 15 | 5 | 0 | 33 | 0 | 38 | 0 | 3 | 3 | 0 | 0 | 0 | 1 | 57 |
| 倉敷市 | 1 | 0 | 2 | 0 | 3 | 2 | 0 | 6 | 0 | 8 | 0 | 1 | 1 | 0 | 0 | 0 | 0 | 12 |
| 津山市 | 0 | 0 | 0 | 0 | 0 | 0 | 0 | 0 | 0 | 0 | 0 | 0 | 0 | 0 | 0 | 0 | 0 | 0 |
| 玉野市 | 0 | 0 | 0 | 0 | 0 | 0 | 0 | 0 | 0 | 0 | 0 | 0 | 0 | 0 | 0 | 0 | 0 | 0 |
| 笠岡市 | 0 | 0 | 0 | 0 | 0 | 0 | 0 | 0 | 0 | 0 | 0 | 0 | 0 | 0 | 0 | 0 | 0 | 0 |
| 井原市 | 0 | 0 | 0 | 0 | 0 | 0 | 0 | 0 | 0 | 0 | 0 | 0 | 0 | 0 | 0 | 0 | 0 | 0 |
| 総社市 | 0 | 0 | 0 | 0 | 0 | 0 | 0 | 0 | 0 | 0 | 0 | 0 | 0 | 0 | 0 | 0 | 0 | 0 |
| 高梁市 | 0 | 0 | 0 | 0 | 0 | 0 | 0 | 0 | 0 | 0 | 0 | 0 | 0 | 0 | 0 | 0 | 0 | 0 |
| 新見市 | 0 | 0 | 0 | 0 | 0 | 0 | 0 | 0 | 0 | 0 | 0 | 0 | 0 | 0 | 0 | 0 | 0 | 0 |
| 備前市 | 0 | 0 | 0 | 0 | 0 | 0 | 0 | 0 | 0 | 0 | 0 | 0 | 0 | 0 | 0 | 0 | 0 | 0 |
| 瀬戸内市 | 0 | 0 | 0 | 0 | 0 | 0 | 0 | 0 | 0 | 0 | 0 | 0 | 0 | 0 | 0 | 0 | 0 | 0 |
| 赤磐市 | 0 | 0 | 0 | 0 | 0 | 0 | 0 | 0 | 0 | 0 | 0 | 0 | 0 | 0 | 0 | 0 | 0 | 0 |
| 真庭市 | 0 | 0 | 0 | 0 | 0 | 0 | 0 | 0 | 0 | 0 | 0 | 0 | 0 | 0 | 0 | 0 | 0 | 0 |
| 美作市 | 0 | 0 | 0 | 0 | 0 | 0 | 0 | 0 | 0 | 0 | 0 | 0 | 0 | 0 | 0 | 0 | 0 | 0 |
| 浅口市 | 0 | 0 | 0 | 0 | 0 | 0 | 0 | 0 | 0 | 0 | 0 | 0 | 0 | 0 | 0 | 0 | 0 | 0 |
| 岡山県小計 | 4 | 0 | 14 | 0 | 18 | 7 | 0 | 39 | 0 | 46 | 0 | 4 | 4 | 0 | 0 | 0 | 1 | 69 |
| 広島県(市を除く) | 0 | 0 | 0 | 0 | 0 | 0 | 0 | 0 | 0 | 0 | 0 | 0 | 0 | 0 | 0 | 0 | 0 | 0 |
| 広島市 | 0 | 0 | 1 | 0 | 1 | 6 | 0 | 10 | 0 | 16 | 0 | 0 | 0 | 0 | 0 | 0 | 1 | 18 |
| 呉市 | 0 | 0 | 0 | 0 | 0 | 0 | 0 | 0 | 0 | 0 | 0 | 0 | 0 | 0 | 0 | 0 | 0 | 0 |
| 竹原市 | 0 | 0 | 0 | 0 | 0 | 0 | 0 | 0 | 0 | 0 | 0 | 0 | 0 | 0 | 0 | 0 | 0 | 0 |
| 三原市 | 0 | 0 | 0 | 0 | 0 | 0 | 0 | 0 | 0 | 0 | 0 | 0 | 0 | 0 | 0 | 0 | 0 | 0 |
| 尾道市 | 0 | 0 | 0 | 0 | 0 | 0 | 0 | 0 | 0 | 0 | 0 | 0 | 0 | 0 | 0 | 0 | 0 | 0 |

| 発生源の種類 地方公共団体名 | 工場・事業場 | | | | | 建設作業 | | | | | 道路交通 | | | 鉄道 | | | その他 | 合計 |
|-------------------|--------|-------|-------|-------|---|--------|-------|-------|-------|----|------|-----|---|-----|-----|---|-----|----|
| | 特定工場等 | | 左記以外 | | 計 | 特定建設作業 | | 左記以外 | | 計 | 高速道路 | その他 | 計 | 新幹線 | その他 | 計 | | |
| | 指定地域内 | 指定地域外 | 指定地域内 | 指定地域外 | | 指定地域内 | 指定地域外 | 指定地域内 | 指定地域外 | | | | | | | | | |
| | | | | | | | | | | | | | | | | | | |
| 福山市 | 0 | 0 | 1 | 0 | 1 | 4 | 0 | 7 | 0 | 11 | 0 | 2 | 2 | 0 | 0 | 0 | 4 | 18 |
| 府中市 | 0 | 0 | 0 | 0 | 0 | 0 | 0 | 0 | 0 | 0 | 0 | 0 | 0 | 0 | 0 | 0 | 0 | 0 |
| 三次市 | 0 | 0 | 0 | 0 | 0 | 0 | 0 | 0 | 0 | 0 | 0 | 0 | 0 | 0 | 0 | 0 | 0 | 0 |
| 庄原市 | 0 | 0 | 0 | 0 | 0 | 0 | 0 | 0 | 0 | 0 | 0 | 0 | 0 | 0 | 0 | 0 | 0 | 0 |
| 大竹市 | 0 | 0 | 0 | 0 | 0 | 0 | 0 | 0 | 0 | 0 | 0 | 0 | 0 | 0 | 0 | 0 | 0 | 0 |
| 東広島市 | 0 | 0 | 1 | 0 | 1 | 0 | 0 | 1 | 0 | 1 | 0 | 0 | 0 | 0 | 0 | 0 | 0 | 2 |
| 廿日市市 | 0 | 0 | 0 | 0 | 0 | 0 | 0 | 0 | 0 | 0 | 0 | 0 | 0 | 0 | 0 | 0 | 1 | 1 |
| 安芸高田市 | 0 | 0 | 0 | 0 | 0 | 0 | 0 | 0 | 0 | 0 | 0 | 0 | 0 | 0 | 0 | 0 | 1 | 1 |
| 江田島市 | 0 | 0 | 0 | 0 | 0 | 0 | 0 | 0 | 0 | 0 | 0 | 0 | 0 | 0 | 0 | 0 | 0 | 0 |
| 広島県小計 | 0 | 0 | 3 | 0 | 3 | 10 | 0 | 18 | 0 | 28 | 0 | 2 | 2 | 0 | 0 | 0 | 7 | 40 |
| 山口県(市を除く) | 0 | 0 | 0 | 0 | 0 | 0 | 0 | 0 | 0 | 0 | 0 | 0 | 0 | 0 | 0 | 0 | 0 | 0 |
| 下関市 | 0 | 0 | 0 | 0 | 0 | 0 | 0 | 2 | 0 | 2 | 0 | 0 | 0 | 0 | 0 | 0 | 1 | 3 |
| 宇部市 | 0 | 0 | 0 | 0 | 0 | 0 | 0 | 2 | 0 | 2 | 0 | 1 | 1 | 0 | 0 | 0 | 0 | 3 |
| 山口市 | 0 | 0 | 0 | 0 | 0 | 0 | 0 | 0 | 1 | 1 | 0 | 0 | 0 | 0 | 0 | 0 | 0 | 1 |
| 萩市 | 0 | 0 | 0 | 0 | 0 | 0 | 0 | 0 | 0 | 0 | 0 | 0 | 0 | 0 | 0 | 0 | 0 | 0 |
| 防府市 | 0 | 0 | 0 | 0 | 0 | 0 | 0 | 0 | 0 | 0 | 1 | 0 | 1 | 0 | 0 | 0 | 0 | 1 |
| 下松市 | 0 | 0 | 0 | 0 | 0 | 1 | 0 | 0 | 0 | 1 | 0 | 0 | 0 | 0 | 0 | 0 | 0 | 1 |
| 岩国市 | 0 | 0 | 0 | 0 | 0 | 0 | 0 | 0 | 0 | 0 | 0 | 0 | 0 | 0 | 0 | 0 | 0 | 0 |
| 光市 | 0 | 0 | 0 | 0 | 0 | 0 | 0 | 0 | 0 | 0 | 0 | 0 | 0 | 0 | 0 | 0 | 0 | 0 |
| 長門市 | 0 | 0 | 0 | 0 | 0 | 0 | 0 | 0 | 0 | 0 | 0 | 0 | 0 | 0 | 0 | 0 | 0 | 0 |
| 柳井市 | 0 | 0 | 0 | 0 | 0 | 0 | 0 | 0 | 0 | 0 | 0 | 0 | 0 | 0 | 1 | 1 | 0 | 1 |
| 美祢市 | 0 | 0 | 0 | 0 | 0 | 0 | 0 | 0 | 0 | 0 | 0 | 0 | 0 | 0 | 0 | 0 | 0 | 0 |
| 周南市 | 0 | 0 | 0 | 0 | 0 | 0 | 0 | 0 | 0 | 0 | 0 | 1 | 1 | 0 | 0 | 0 | 0 | 1 |
| 山陽小野田市 | 0 | 0 | 0 | 0 | 0 | 0 | 0 | 0 | 0 | 0 | 0 | 0 | 0 | 0 | 0 | 0 | 0 | 0 |
| 山口県小計 | 0 | 0 | 0 | 0 | 0 | 1 | 0 | 4 | 1 | 6 | 1 | 2 | 3 | 0 | 1 | 1 | 1 | 11 |
| 徳島県(市を除く) | 0 | 0 | 0 | 0 | 0 | 0 | 0 | 0 | 0 | 0 | 0 | 0 | 0 | 0 | 0 | 0 | 0 | 0 |
| 徳島市 | 0 | 0 | 0 | 1 | 1 | 0 | 0 | 2 | 0 | 2 | 0 | 1 | 1 | 0 | 0 | 0 | 0 | 4 |
| 鳴門市 | 0 | 0 | 0 | 0 | 0 | 0 | 0 | 0 | 0 | 0 | 0 | 0 | 0 | 0 | 0 | 0 | 0 | 0 |
| 小松島市 | 0 | 0 | 0 | 0 | 0 | 0 | 0 | 0 | 0 | 0 | 0 | 0 | 0 | 0 | 0 | 0 | 0 | 0 |
| 阿南市 | 0 | 0 | 0 | 0 | 0 | 0 | 0 | 0 | 0 | 0 | 0 | 0 | 0 | 0 | 0 | 0 | 0 | 0 |
| 吉野川市 | 0 | 0 | 0 | 0 | 0 | 0 | 0 | 0 | 0 | 0 | 0 | 0 | 0 | 0 | 0 | 0 | 0 | 0 |
| 阿波市 | 0 | 0 | 0 | 0 | 0 | 0 | 0 | 0 | 0 | 0 | 0 | 0 | 0 | 0 | 0 | 0 | 0 | 0 |
| 美馬市 | 0 | 0 | 0 | 0 | 0 | 0 | 0 | 0 | 0 | 0 | 0 | 0 | 0 | 0 | 0 | 0 | 0 | 0 |
| 三好市 | 0 | 0 | 0 | 0 | 0 | 0 | 0 | 0 | 0 | 0 | 0 | 0 | 0 | 0 | 0 | 0 | 0 | 0 |
| 徳島県小計 | 0 | 0 | 0 | 1 | 1 | 0 | 0 | 2 | 0 | 2 | 0 | 1 | 1 | 0 | 0 | 0 | 0 | 4 |
| 香川県(市を除く) | 0 | 0 | 0 | 0 | 0 | 0 | 0 | 0 | 0 | 0 | 0 | 0 | 0 | 0 | 0 | 0 | 0 | 0 |
| 高松市 | 0 | 0 | 0 | 0 | 0 | 1 | 0 | 1 | 0 | 2 | 0 | 0 | 0 | 0 | 0 | 0 | 0 | 2 |
| 丸亀市 | 0 | 0 | 0 | 0 | 0 | 0 | 0 | 0 | 0 | 0 | 0 | 0 | 0 | 0 | 0 | 0 | 0 | 0 |
| 坂出市 | 0 | 0 | 1 | 0 | 1 | 0 | 0 | 0 | 0 | 0 | 0 | 0 | 0 | 0 | 0 | 0 | 0 | 1 |
| 善通寺市 | 0 | 0 | 0 | 0 | 0 | 0 | 0 | 0 | 0 | 0 | 0 | 0 | 0 | 0 | 0 | 0 | 0 | 0 |
| 観音寺市 | 0 | 0 | 0 | 0 | 0 | 0 | 0 | 0 | 0 | 0 | 0 | 0 | 0 | 0 | 0 | 0 | 0 | 0 |
| さぬき市 | 0 | 0 | 0 | 0 | 0 | 0 | 0 | 0 | 0 | 0 | 0 | 0 | 0 | 0 | 0 | 0 | 0 | 0 |
| 東かがわ市 | 0 | 0 | 0 | 0 | 0 | 0 | 0 | 0 | 0 | 0 | 0 | 0 | 0 | 0 | 0 | 0 | 0 | 0 |
| 三豊市 | 0 | 0 | 0 | 0 | 0 | 0 | 0 | 0 | 0 | 0 | 0 | 0 | 0 | 0 | 0 | 0 | 0 | 0 |
| 香川県小計 | 0 | 0 | 1 | 0 | 1 | 1 | 0 | 1 | 0 | 2 | 0 | 0 | 0 | 0 | 0 | 0 | 0 | 3 |
| 愛媛県(市を除く) | 0 | 0 | 0 | 0 | 0 | 0 | 0 | 0 | 0 | 0 | 0 | 0 | 0 | 0 | 0 | 0 | 0 | 0 |
| 松山市 | 0 | 0 | 1 | 0 | 1 | 2 | 1 | 0 | 0 | 3 | 0 | 0 | 0 | 0 | 0 | 0 | 1 | 5 |
| 今治市 | 0 | 0 | 0 | 0 | 0 | 0 | 0 | 0 | 0 | 0 | 0 | 0 | 0 | 0 | 0 | 0 | 0 | 0 |
| 宇和島市 | 0 | 0 | 0 | 0 | 0 | 0 | 0 | 0 | 0 | 0 | 0 | 0 | 0 | 0 | 0 | 0 | 0 | 0 |
| 八幡浜市 | 0 | 0 | 0 | 0 | 0 | 0 | 0 | 0 | 0 | 0 | 0 | 0 | 0 | 0 | 0 | 0 | 0 | 0 |
| 新居浜市 | 0 | 0 | 0 | 0 | 0 | 0 | 0 | 0 | 0 | 0 | 0 | 0 | 0 | 0 | 0 | 0 | 0 | 0 |

| 発生源の種類 地方公共団体名 | 工場・事業場 | | | | | 建設作業 | | | | | 道路交通 | | | 鉄道 | | | その他 | 合計 | |
|-------------------|--------|-------|-------|-------|---|--------|-------|-------|-------|----|------|-----|---|-----|-----|---|-----|----|----|
| | 特定工場等 | | 左記以外 | | 計 | 特定建設作業 | | 左記以外 | | 計 | 高速道路 | その他 | 計 | 新幹線 | その他 | 計 | | | |
| | 指定地域内 | 指定地域外 | 指定地域内 | 指定地域外 | | 指定地域内 | 指定地域外 | 指定地域内 | 指定地域外 | | | | | | | | | | |
| 西条市 | 0 | 0 | 0 | 0 | 0 | 0 | 0 | 0 | 0 | 0 | 0 | 0 | 0 | 0 | 0 | 0 | 0 | 0 | |
| 大洲市 | 0 | 0 | 0 | 0 | 0 | 0 | 0 | 0 | 0 | 0 | 0 | 0 | 0 | 0 | 0 | 0 | 0 | 0 | |
| 伊予市 | 0 | 0 | 0 | 0 | 0 | 0 | 0 | 0 | 0 | 0 | 0 | 0 | 0 | 0 | 0 | 0 | 0 | 0 | |
| 四国中央市 | 0 | 0 | 0 | 0 | 0 | 0 | 0 | 0 | 0 | 0 | 0 | 0 | 0 | 0 | 0 | 0 | 0 | 0 | |
| 西予市 | 0 | 0 | 0 | 0 | 0 | 0 | 0 | 0 | 0 | 0 | 0 | 0 | 0 | 0 | 0 | 0 | 0 | 0 | |
| 東温市 | 0 | 0 | 0 | 0 | 0 | 0 | 0 | 0 | 0 | 0 | 0 | 0 | 0 | 0 | 0 | 0 | 0 | 0 | |
| 愛媛県小計 | 0 | 0 | 1 | 0 | 1 | 2 | 1 | 0 | 0 | 3 | 0 | 0 | 0 | 0 | 0 | 0 | 0 | 1 | 5 |
| 高知県(市を除く) | 0 | 0 | 0 | 0 | 0 | 0 | 0 | 0 | 0 | 0 | 0 | 1 | 1 | 0 | 0 | 0 | 0 | 0 | 1 |
| 高知市 | 0 | 0 | 0 | 0 | 0 | 3 | 0 | 0 | 0 | 3 | 0 | 0 | 0 | 0 | 0 | 0 | 0 | 0 | 3 |
| 室戸市 | 0 | 0 | 0 | 0 | 0 | 0 | 0 | 0 | 0 | 0 | 0 | 0 | 0 | 0 | 0 | 0 | 0 | 0 | 0 |
| 安芸市 | 0 | 0 | 0 | 0 | 0 | 0 | 0 | 0 | 0 | 0 | 0 | 1 | 1 | 0 | 0 | 0 | 0 | 0 | 1 |
| 南国市 | 0 | 0 | 0 | 0 | 0 | 0 | 0 | 0 | 0 | 0 | 0 | 0 | 0 | 0 | 0 | 0 | 0 | 0 | 0 |
| 土佐市 | 0 | 0 | 0 | 0 | 0 | 0 | 0 | 0 | 0 | 0 | 0 | 0 | 0 | 0 | 0 | 0 | 0 | 0 | 0 |
| 須崎市 | 0 | 0 | 0 | 0 | 0 | 0 | 0 | 0 | 0 | 0 | 0 | 0 | 0 | 0 | 0 | 0 | 0 | 0 | 0 |
| 宿毛市 | 0 | 0 | 0 | 0 | 0 | 0 | 0 | 0 | 0 | 0 | 0 | 0 | 0 | 0 | 0 | 0 | 0 | 0 | 0 |
| 土佐清水市 | 0 | 0 | 0 | 0 | 0 | 0 | 0 | 0 | 0 | 0 | 0 | 0 | 0 | 0 | 0 | 0 | 0 | 0 | 0 |
| 四万十市 | 0 | 0 | 0 | 0 | 0 | 0 | 0 | 0 | 0 | 0 | 0 | 0 | 0 | 0 | 0 | 0 | 0 | 0 | 0 |
| 香南市 | 0 | 0 | 0 | 0 | 0 | 0 | 0 | 0 | 0 | 0 | 0 | 0 | 0 | 0 | 0 | 0 | 0 | 0 | 0 |
| 香美市 | 0 | 0 | 0 | 0 | 0 | 0 | 0 | 0 | 0 | 0 | 0 | 0 | 0 | 0 | 0 | 0 | 0 | 0 | 0 |
| 高知県小計 | 0 | 0 | 0 | 0 | 0 | 3 | 0 | 0 | 0 | 3 | 0 | 2 | 2 | 0 | 0 | 0 | 0 | 0 | 5 |
| 福岡県(市を除く) | 0 | 0 | 1 | 1 | 2 | 0 | 0 | 1 | 0 | 1 | 0 | 1 | 1 | 0 | 0 | 0 | 0 | 0 | 4 |
| 北九州市 | 0 | 0 | 0 | 0 | 0 | 1 | 0 | 9 | 0 | 10 | 0 | 2 | 2 | 0 | 1 | 1 | 0 | 0 | 13 |
| 福岡市 | 0 | 0 | 1 | 0 | 1 | 7 | 0 | 30 | 0 | 37 | 0 | 1 | 1 | 0 | 1 | 1 | 2 | 0 | 42 |
| 大牟田市 | 1 | 0 | 0 | 0 | 1 | 0 | 0 | 0 | 0 | 0 | 0 | 2 | 2 | 0 | 0 | 0 | 0 | 0 | 3 |
| 久留米市 | 0 | 0 | 0 | 0 | 0 | 0 | 0 | 0 | 0 | 0 | 0 | 0 | 0 | 0 | 0 | 0 | 0 | 0 | 0 |
| 直方市 | 2 | 0 | 0 | 0 | 2 | 0 | 0 | 0 | 0 | 0 | 0 | 0 | 0 | 0 | 0 | 0 | 0 | 0 | 2 |
| 飯塚市 | 0 | 0 | 0 | 0 | 0 | 0 | 0 | 0 | 0 | 0 | 0 | 0 | 0 | 0 | 0 | 0 | 0 | 0 | 0 |
| 田川市 | 0 | 0 | 0 | 0 | 0 | 0 | 0 | 0 | 0 | 0 | 0 | 0 | 0 | 0 | 0 | 0 | 0 | 0 | 0 |
| 柳川市 | 0 | 0 | 0 | 0 | 0 | 0 | 0 | 0 | 0 | 0 | 0 | 0 | 0 | 0 | 0 | 0 | 0 | 0 | 0 |
| 八女市 | 0 | 0 | 0 | 0 | 0 | 0 | 0 | 0 | 0 | 0 | 0 | 0 | 0 | 0 | 0 | 0 | 0 | 0 | 0 |
| 筑後市 | 0 | 0 | 0 | 0 | 0 | 0 | 0 | 0 | 0 | 0 | 0 | 0 | 0 | 0 | 0 | 0 | 0 | 0 | 0 |
| 大川市 | 0 | 0 | 1 | 0 | 1 | 0 | 0 | 1 | 0 | 1 | 0 | 0 | 0 | 0 | 0 | 0 | 0 | 0 | 2 |
| 行橋市 | 0 | 0 | 0 | 0 | 0 | 0 | 0 | 0 | 0 | 0 | 0 | 0 | 0 | 0 | 0 | 0 | 0 | 0 | 0 |
| 豊前市 | 0 | 0 | 0 | 0 | 0 | 0 | 0 | 0 | 0 | 0 | 0 | 0 | 0 | 0 | 0 | 0 | 0 | 0 | 0 |
| 中間市 | 0 | 0 | 0 | 0 | 0 | 0 | 0 | 0 | 0 | 0 | 0 | 0 | 0 | 0 | 0 | 0 | 0 | 0 | 0 |
| 小郡市 | 0 | 0 | 0 | 0 | 0 | 0 | 0 | 0 | 0 | 0 | 0 | 0 | 0 | 0 | 0 | 0 | 0 | 0 | 0 |
| 筑紫野市 | 0 | 0 | 0 | 0 | 0 | 0 | 0 | 0 | 0 | 0 | 0 | 1 | 1 | 0 | 0 | 0 | 0 | 0 | 1 |
| 春日市 | 0 | 0 | 0 | 0 | 0 | 0 | 0 | 0 | 0 | 0 | 0 | 1 | 1 | 0 | 0 | 0 | 1 | 0 | 2 |
| 大野城市 | 0 | 0 | 0 | 0 | 0 | 0 | 0 | 0 | 0 | 0 | 0 | 0 | 0 | 0 | 0 | 0 | 0 | 0 | 0 |
| 宗像市 | 0 | 0 | 0 | 0 | 0 | 0 | 0 | 0 | 0 | 0 | 0 | 0 | 0 | 0 | 0 | 0 | 0 | 0 | 0 |
| 太宰府市 | 0 | 0 | 0 | 0 | 0 | 0 | 0 | 1 | 0 | 1 | 0 | 0 | 0 | 0 | 0 | 0 | 0 | 0 | 1 |
| 古賀市 | 0 | 0 | 0 | 0 | 0 | 0 | 0 | 0 | 0 | 0 | 0 | 0 | 0 | 0 | 0 | 0 | 0 | 1 | 1 |
| 福津市 | 0 | 0 | 0 | 0 | 0 | 0 | 0 | 0 | 0 | 0 | 0 | 0 | 0 | 0 | 0 | 0 | 0 | 0 | 0 |
| うきは市 | 0 | 0 | 0 | 0 | 0 | 0 | 0 | 0 | 0 | 0 | 0 | 0 | 0 | 0 | 0 | 0 | 0 | 0 | 0 |
| 宮若市 | 0 | 0 | 0 | 0 | 0 | 0 | 0 | 0 | 0 | 0 | 0 | 0 | 0 | 0 | 0 | 0 | 0 | 0 | 0 |
| 嘉麻市 | 0 | 0 | 1 | 0 | 1 | 0 | 0 | 0 | 0 | 0 | 0 | 0 | 0 | 0 | 0 | 0 | 0 | 0 | 1 |
| 朝倉市 | 0 | 0 | 0 | 0 | 0 | 0 | 0 | 0 | 0 | 0 | 0 | 0 | 0 | 0 | 0 | 0 | 0 | 0 | 0 |
| みやま市 | 0 | 0 | 0 | 0 | 0 | 0 | 0 | 1 | 0 | 1 | 0 | 0 | 0 | 0 | 0 | 0 | 0 | 0 | 1 |
| 糸島市 | 0 | 0 | 0 | 0 | 0 | 0 | 0 | 1 | 0 | 1 | 0 | 0 | 0 | 0 | 0 | 0 | 0 | 0 | 1 |
| 那珂川市 | 0 | 0 | 0 | 0 | 0 | 0 | 0 | 0 | 2 | 2 | 0 | 0 | 0 | 0 | 0 | 0 | 0 | 0 | 2 |
| 福岡県小計 | 3 | 0 | 4 | 1 | 8 | 8 | 0 | 44 | 2 | 54 | 0 | 8 | 8 | 0 | 2 | 2 | 4 | 0 | 76 |

| 発生源の種類 地方公共団体名 | 工場・事業場 | | | | | 建設作業 | | | | | 道路交通 | | | 鉄道 | | | その他 | 合計 | | |
|-------------------|--------|-------|-------|-------|-------|------|--------|-------|-------|-------|-------|---|------|-----|---|-----|-----|----|-----|---|
| | 特定工場等 | | 左記以外 | | | 計 | 特定建設作業 | | 左記以外 | | | 計 | 高速道路 | その他 | 計 | 新幹線 | | | その他 | 計 |
| | 指定地域内 | 指定地域外 | 指定地域内 | 指定地域外 | 指定地域内 | | 指定地域外 | 指定地域内 | 指定地域外 | 指定地域内 | 指定地域外 | | | | | | | | | |
| 佐賀県(市を除く) | 0 | 0 | 1 | 0 | 1 | 0 | 0 | 0 | 0 | 0 | 0 | 0 | 1 | 1 | 0 | 0 | 0 | 0 | 0 | |
| 佐賀市 | 0 | 0 | 0 | 0 | 0 | 0 | 0 | 4 | 0 | 4 | 0 | 0 | 0 | 0 | 0 | 0 | 0 | 0 | 0 | |
| 唐津市 | 0 | 0 | 0 | 0 | 0 | 0 | 0 | 0 | 0 | 0 | 0 | 0 | 0 | 0 | 0 | 0 | 0 | 0 | 0 | |
| 鳥栖市 | 0 | 0 | 0 | 0 | 0 | 0 | 0 | 0 | 0 | 0 | 0 | 0 | 0 | 0 | 0 | 0 | 0 | 0 | 0 | |
| 多久市 | 0 | 0 | 1 | 0 | 1 | 0 | 0 | 0 | 0 | 0 | 0 | 0 | 0 | 0 | 0 | 0 | 0 | 0 | 0 | |
| 伊万里市 | 0 | 0 | 0 | 0 | 0 | 0 | 0 | 0 | 0 | 0 | 0 | 1 | 1 | 0 | 0 | 0 | 0 | 0 | 0 | |
| 武雄市 | 0 | 0 | 0 | 0 | 0 | 0 | 0 | 0 | 0 | 0 | 0 | 0 | 0 | 0 | 0 | 0 | 0 | 0 | 0 | |
| 鹿島市 | 0 | 0 | 0 | 0 | 0 | 0 | 0 | 0 | 0 | 0 | 0 | 0 | 0 | 0 | 0 | 0 | 0 | 0 | 0 | |
| 小城市 | 0 | 0 | 0 | 0 | 0 | 0 | 0 | 0 | 0 | 0 | 0 | 0 | 0 | 0 | 0 | 0 | 0 | 0 | 0 | |
| 嬉野市 | 0 | 0 | 0 | 0 | 0 | 0 | 0 | 0 | 0 | 0 | 0 | 0 | 0 | 0 | 0 | 0 | 0 | 0 | 0 | |
| 神埼市 | 1 | 0 | 0 | 0 | 1 | 0 | 0 | 1 | 0 | 1 | 0 | 0 | 0 | 0 | 0 | 0 | 0 | 0 | 0 | |
| 佐賀県小計 | 1 | 0 | 2 | 0 | 3 | 0 | 0 | 5 | 0 | 5 | 0 | 2 | 2 | 0 | 0 | 0 | 0 | 0 | 0 | |
| 長崎県(市を除く) | 0 | 0 | 0 | 0 | 0 | 0 | 0 | 0 | 0 | 0 | 0 | 0 | 0 | 0 | 0 | 0 | 0 | 0 | 0 | |
| 長崎市 | 0 | 0 | 0 | 0 | 0 | 1 | 0 | 2 | 0 | 3 | 0 | 2 | 2 | 0 | 0 | 0 | 0 | 0 | 0 | |
| 佐世保市 | 0 | 0 | 0 | 0 | 0 | 2 | 0 | 1 | 0 | 3 | 0 | 0 | 0 | 0 | 0 | 0 | 0 | 1 | 4 | |
| 島原市 | 0 | 0 | 0 | 0 | 0 | 0 | 0 | 0 | 0 | 0 | 0 | 0 | 0 | 0 | 0 | 0 | 0 | 0 | 0 | |
| 諫早市 | 0 | 0 | 0 | 0 | 0 | 0 | 0 | 0 | 0 | 0 | 0 | 0 | 0 | 0 | 0 | 0 | 0 | 0 | 0 | |
| 大村市 | 0 | 0 | 0 | 0 | 0 | 0 | 0 | 0 | 0 | 0 | 0 | 0 | 0 | 0 | 0 | 0 | 0 | 1 | 1 | |
| 平戸市 | 0 | 0 | 0 | 0 | 0 | 0 | 0 | 0 | 0 | 0 | 0 | 0 | 0 | 0 | 0 | 0 | 0 | 0 | 0 | |
| 松浦市 | 0 | 0 | 0 | 0 | 0 | 0 | 0 | 0 | 0 | 0 | 0 | 0 | 0 | 0 | 0 | 0 | 0 | 0 | 0 | |
| 対馬市 | 0 | 0 | 0 | 0 | 0 | 0 | 0 | 0 | 0 | 0 | 0 | 0 | 0 | 0 | 0 | 0 | 0 | 0 | 0 | |
| 壱岐市 | 0 | 0 | 0 | 0 | 0 | 0 | 0 | 0 | 0 | 0 | 0 | 0 | 0 | 0 | 0 | 0 | 0 | 0 | 0 | |
| 五島市 | 0 | 0 | 0 | 0 | 0 | 0 | 0 | 0 | 0 | 0 | 0 | 0 | 0 | 0 | 0 | 0 | 0 | 0 | 0 | |
| 西海市 | 0 | 0 | 0 | 0 | 0 | 0 | 0 | 0 | 0 | 0 | 0 | 0 | 0 | 0 | 0 | 0 | 0 | 0 | 0 | |
| 雲仙市 | 0 | 0 | 0 | 0 | 0 | 0 | 0 | 0 | 0 | 0 | 0 | 0 | 0 | 0 | 0 | 0 | 0 | 0 | 0 | |
| 南島原市 | 0 | 0 | 0 | 0 | 0 | 0 | 0 | 0 | 0 | 0 | 0 | 0 | 0 | 0 | 0 | 0 | 0 | 0 | 0 | |
| 長崎県小計 | 0 | 0 | 0 | 0 | 0 | 3 | 0 | 3 | 0 | 6 | 0 | 2 | 2 | 0 | 0 | 0 | 0 | 2 | 10 | |
| 熊本県(市を除く) | 0 | 0 | 0 | 0 | 0 | 0 | 0 | 0 | 0 | 0 | 0 | 1 | 1 | 0 | 0 | 0 | 0 | 0 | 1 | |
| 熊本市 | 0 | 0 | 4 | 0 | 4 | 1 | 0 | 11 | 0 | 12 | 0 | 1 | 1 | 0 | 0 | 0 | 0 | 1 | 18 | |
| 八代市 | 0 | 0 | 2 | 0 | 2 | 0 | 0 | 0 | 0 | 0 | 0 | 0 | 0 | 0 | 0 | 0 | 0 | 0 | 2 | |
| 人吉市 | 0 | 0 | 0 | 0 | 0 | 0 | 0 | 0 | 0 | 0 | 0 | 0 | 0 | 0 | 0 | 0 | 0 | 0 | 0 | |
| 荒尾市 | 0 | 0 | 0 | 0 | 0 | 0 | 0 | 0 | 0 | 0 | 0 | 0 | 0 | 0 | 0 | 0 | 0 | 0 | 0 | |
| 水俣市 | 0 | 0 | 0 | 0 | 0 | 0 | 0 | 0 | 0 | 0 | 0 | 0 | 0 | 0 | 0 | 0 | 0 | 0 | 0 | |
| 玉名市 | 0 | 0 | 0 | 0 | 0 | 1 | 0 | 0 | 0 | 1 | 0 | 0 | 0 | 0 | 0 | 0 | 0 | 0 | 1 | |
| 山鹿市 | 0 | 0 | 0 | 0 | 0 | 0 | 0 | 0 | 0 | 0 | 0 | 0 | 0 | 0 | 0 | 0 | 0 | 0 | 0 | |
| 菊池市 | 0 | 0 | 0 | 0 | 0 | 0 | 0 | 0 | 0 | 0 | 0 | 0 | 0 | 0 | 0 | 0 | 0 | 0 | 0 | |
| 宇土市 | 0 | 0 | 1 | 0 | 1 | 0 | 0 | 0 | 0 | 0 | 0 | 0 | 0 | 0 | 0 | 0 | 0 | 0 | 1 | |
| 上天草市 | 0 | 0 | 0 | 0 | 0 | 0 | 0 | 0 | 0 | 0 | 0 | 0 | 0 | 0 | 0 | 0 | 0 | 0 | 0 | |
| 宇城市 | 0 | 0 | 0 | 0 | 0 | 0 | 0 | 0 | 0 | 0 | 0 | 0 | 0 | 0 | 0 | 0 | 0 | 0 | 0 | |
| 阿蘇市 | 0 | 0 | 0 | 0 | 0 | 0 | 0 | 0 | 0 | 0 | 0 | 0 | 0 | 0 | 0 | 0 | 0 | 0 | 0 | |
| 天草市 | 0 | 0 | 0 | 0 | 0 | 0 | 0 | 0 | 0 | 0 | 0 | 0 | 0 | 0 | 0 | 0 | 0 | 0 | 0 | |
| 合志市 | 0 | 0 | 0 | 0 | 0 | 0 | 0 | 1 | 0 | 1 | 0 | 0 | 0 | 0 | 0 | 0 | 0 | 0 | 1 | |
| 熊本県小計 | 0 | 0 | 7 | 0 | 7 | 2 | 0 | 12 | 0 | 14 | 0 | 2 | 2 | 0 | 0 | 0 | 0 | 1 | 24 | |
| 大分県(市を除く) | 0 | 0 | 0 | 0 | 0 | 0 | 0 | 0 | 0 | 0 | 0 | 0 | 0 | 0 | 0 | 0 | 0 | 0 | 0 | |
| 大分市 | 0 | 0 | 0 | 0 | 0 | 2 | 0 | 3 | 0 | 5 | 0 | 1 | 1 | 0 | 0 | 0 | 0 | 0 | 6 | |
| 別府市 | 0 | 0 | 0 | 0 | 0 | 0 | 0 | 0 | 0 | 0 | 0 | 0 | 0 | 0 | 0 | 0 | 0 | 0 | 0 | |
| 津市 | 0 | 0 | 0 | 0 | 0 | 0 | 0 | 0 | 0 | 0 | 0 | 0 | 0 | 0 | 0 | 0 | 0 | 0 | 0 | |
| 日田市 | 0 | 0 | 0 | 0 | 0 | 0 | 0 | 0 | 0 | 0 | 0 | 0 | 0 | 0 | 0 | 0 | 0 | 0 | 0 | |
| 佐伯市 | 0 | 0 | 0 | 0 | 0 | 0 | 0 | 1 | 0 | 1 | 0 | 0 | 0 | 0 | 0 | 0 | 0 | 0 | 1 | |

| 発生源の種類 地方公共団体名 | 工場・事業場 | | | | | 建設作業 | | | | | 道路交通 | | | 鉄道 | | | その他 | 合計 | | |
|-------------------|--------|-------|-------|-------|---|------|--------|-------|-------|-------|------|---|------|-----|---|-----|-----|----|-----|---|
| | 特定工場等 | | 左記以外 | | | 計 | 特定建設作業 | | 左記以外 | | | 計 | 高速道路 | その他 | 計 | 新幹線 | | | その他 | 計 |
| | 指定地域内 | 指定地域外 | 指定地域内 | 指定地域外 | 計 | | 指定地域内 | 指定地域外 | 指定地域内 | 指定地域外 | 計 | | | | | | | | | |
| | | | | | | | | | | | | | | | | | | | | |
| 白 杵 市 | 0 | 0 | 0 | 0 | 0 | 0 | 0 | 0 | 0 | 0 | 0 | 0 | 0 | 0 | 0 | 0 | 0 | 0 | 0 | |
| 津 久 見 市 | 0 | 0 | 0 | 0 | 0 | 0 | 0 | 0 | 0 | 0 | 0 | 0 | 0 | 0 | 0 | 0 | 0 | 0 | 0 | |
| 竹 田 市 | 0 | 0 | 0 | 0 | 0 | 0 | 0 | 0 | 0 | 0 | 0 | 0 | 0 | 0 | 0 | 0 | 0 | 0 | 0 | |
| 豊 後 高 田 市 | 0 | 0 | 0 | 0 | 0 | 0 | 0 | 0 | 0 | 0 | 0 | 0 | 0 | 0 | 0 | 0 | 0 | 0 | 0 | |
| 杵 築 市 | 0 | 0 | 0 | 0 | 0 | 0 | 0 | 0 | 0 | 0 | 0 | 0 | 0 | 0 | 0 | 0 | 0 | 0 | 0 | |
| 宇 佐 市 | 0 | 0 | 0 | 0 | 0 | 0 | 0 | 0 | 0 | 0 | 0 | 0 | 0 | 0 | 0 | 0 | 0 | 0 | 0 | |
| 豊 後 大 野 市 | 0 | 0 | 0 | 0 | 0 | 0 | 0 | 0 | 0 | 1 | 1 | 0 | 0 | 0 | 0 | 0 | 0 | 0 | 1 | |
| 由 布 市 | 0 | 0 | 0 | 0 | 0 | 0 | 0 | 0 | 0 | 0 | 0 | 0 | 0 | 0 | 0 | 0 | 0 | 0 | 0 | |
| 国 東 市 | 0 | 0 | 0 | 0 | 0 | 0 | 0 | 0 | 0 | 0 | 0 | 0 | 0 | 0 | 0 | 0 | 0 | 0 | 0 | |
| 大分県小計 | 0 | 0 | 0 | 0 | 0 | 2 | 0 | 4 | 1 | 7 | 0 | 1 | 1 | 0 | 0 | 0 | 0 | 0 | 8 | |
| 宮崎県(市を除く) | 0 | 0 | 0 | 0 | 0 | 0 | 0 | 0 | 0 | 0 | 0 | 0 | 0 | 0 | 0 | 0 | 0 | 0 | 0 | |
| 宮 崎 市 | 1 | 0 | 2 | 1 | 4 | 0 | 0 | 4 | 0 | 4 | 0 | 0 | 0 | 0 | 0 | 0 | 0 | 0 | 8 | |
| 都 城 市 | 0 | 0 | 0 | 1 | 1 | 0 | 0 | 1 | 1 | 2 | 0 | 0 | 0 | 0 | 0 | 0 | 0 | 0 | 3 | |
| 延 岡 市 | 0 | 0 | 0 | 0 | 0 | 0 | 0 | 0 | 0 | 0 | 0 | 0 | 0 | 0 | 0 | 0 | 0 | 0 | 0 | |
| 日 南 市 | 0 | 0 | 0 | 0 | 0 | 0 | 0 | 0 | 0 | 0 | 0 | 0 | 0 | 0 | 0 | 0 | 0 | 0 | 0 | |
| 小 林 市 | 0 | 0 | 0 | 0 | 0 | 0 | 0 | 0 | 0 | 0 | 0 | 0 | 0 | 0 | 0 | 0 | 0 | 0 | 0 | |
| 日 向 市 | 0 | 0 | 0 | 0 | 0 | 0 | 0 | 0 | 0 | 0 | 0 | 0 | 0 | 0 | 0 | 0 | 0 | 0 | 0 | |
| 串 間 市 | 0 | 0 | 0 | 0 | 0 | 0 | 0 | 0 | 0 | 0 | 0 | 0 | 0 | 0 | 0 | 0 | 0 | 0 | 0 | |
| 西 都 市 | 0 | 0 | 0 | 0 | 0 | 0 | 0 | 0 | 0 | 0 | 0 | 0 | 0 | 0 | 0 | 0 | 0 | 0 | 0 | |
| え び の 市 | 0 | 0 | 0 | 0 | 0 | 0 | 0 | 0 | 0 | 0 | 0 | 0 | 0 | 0 | 0 | 0 | 0 | 0 | 0 | |
| 宮崎県小計 | 1 | 0 | 2 | 2 | 5 | 0 | 0 | 5 | 1 | 6 | 0 | 0 | 0 | 0 | 0 | 0 | 0 | 0 | 11 | |
| 鹿児島県(市を除く) | 0 | 0 | 0 | 0 | 0 | 0 | 0 | 0 | 0 | 0 | 0 | 0 | 0 | 0 | 0 | 0 | 0 | 0 | 0 | |
| 鹿 児 島 市 | 0 | 0 | 0 | 0 | 0 | 0 | 0 | 6 | 0 | 6 | 0 | 1 | 1 | 0 | 0 | 0 | 0 | 0 | 7 | |
| 鹿 屋 市 | 0 | 0 | 0 | 0 | 0 | 0 | 0 | 1 | 0 | 1 | 0 | 0 | 0 | 0 | 0 | 0 | 0 | 0 | 1 | |
| 枕 崎 市 | 0 | 0 | 0 | 0 | 0 | 0 | 0 | 0 | 0 | 0 | 0 | 0 | 0 | 0 | 0 | 0 | 0 | 0 | 0 | |
| 阿 久 根 市 | 0 | 0 | 0 | 0 | 0 | 0 | 0 | 0 | 0 | 0 | 0 | 0 | 0 | 0 | 0 | 0 | 0 | 0 | 0 | |
| 出 水 市 | 0 | 0 | 0 | 0 | 0 | 0 | 0 | 0 | 0 | 0 | 0 | 0 | 0 | 0 | 0 | 0 | 0 | 0 | 0 | |
| 指 宿 市 | 0 | 0 | 0 | 0 | 0 | 0 | 0 | 0 | 0 | 0 | 0 | 0 | 0 | 0 | 0 | 0 | 0 | 0 | 0 | |
| 西 之 表 市 | 0 | 0 | 0 | 0 | 0 | 0 | 0 | 0 | 0 | 0 | 0 | 0 | 0 | 0 | 0 | 0 | 0 | 0 | 0 | |
| 垂 水 市 | 0 | 0 | 0 | 0 | 0 | 0 | 0 | 0 | 0 | 0 | 0 | 0 | 0 | 0 | 0 | 0 | 0 | 0 | 0 | |
| 薩 摩 川 内 市 | 0 | 0 | 0 | 0 | 0 | 1 | 0 | 1 | 0 | 2 | 0 | 1 | 1 | 0 | 0 | 0 | 0 | 0 | 3 | |
| 日 置 市 | 0 | 0 | 0 | 0 | 0 | 0 | 0 | 0 | 0 | 0 | 0 | 0 | 0 | 0 | 0 | 0 | 0 | 0 | 0 | |
| 曾 於 市 | 0 | 0 | 0 | 0 | 0 | 0 | 0 | 0 | 0 | 0 | 0 | 0 | 0 | 0 | 0 | 0 | 0 | 0 | 0 | |
| 霧 島 市 | 0 | 0 | 2 | 0 | 2 | 0 | 0 | 2 | 0 | 2 | 1 | 1 | 2 | 0 | 0 | 0 | 0 | 0 | 6 | |
| いちき串木野市 | 0 | 0 | 0 | 0 | 0 | 0 | 0 | 0 | 0 | 0 | 0 | 0 | 0 | 0 | 0 | 0 | 0 | 0 | 0 | |
| 南 さ つ ま 市 | 0 | 0 | 0 | 0 | 0 | 0 | 0 | 0 | 0 | 0 | 0 | 0 | 0 | 0 | 0 | 0 | 0 | 0 | 0 | |
| 志 布 志 市 | 0 | 0 | 0 | 0 | 0 | 0 | 0 | 0 | 0 | 0 | 0 | 0 | 0 | 0 | 0 | 0 | 0 | 0 | 0 | |
| 奄 美 市 | 0 | 0 | 0 | 0 | 0 | 0 | 0 | 0 | 0 | 0 | 0 | 0 | 0 | 0 | 0 | 0 | 0 | 0 | 0 | |
| 南 九 州 市 | 0 | 0 | 0 | 0 | 0 | 0 | 0 | 0 | 0 | 0 | 0 | 0 | 0 | 0 | 0 | 0 | 0 | 0 | 0 | |
| 伊 佐 市 | 0 | 0 | 0 | 0 | 0 | 0 | 0 | 0 | 0 | 0 | 0 | 0 | 0 | 0 | 0 | 0 | 0 | 0 | 0 | |
| 始 良 市 | 0 | 0 | 0 | 0 | 0 | 0 | 0 | 0 | 0 | 0 | 0 | 0 | 0 | 0 | 0 | 0 | 0 | 0 | 0 | |
| 鹿児島県小計 | 0 | 0 | 2 | 0 | 2 | 1 | 0 | 10 | 0 | 11 | 1 | 3 | 4 | 0 | 0 | 0 | 0 | 0 | 17 | |

| 発生源の種類 地方公共団体名 | 工場・事業場 | | | | | 建設作業 | | | | | 道路交通 | | | 鉄道 | | | その他 | 合計 | |
|-------------------|--------|-------|-------|-------|-----|--------|-------|-------|-------|-------|------|-----|-----|-----|-----|----|-----|-------|---|
| | 特定工場等 | | 左記以外 | | | 特定建設作業 | | 左記以外 | | | 高速道路 | その他 | 計 | 新幹線 | その他 | 計 | | | |
| | 指定地域内 | 指定地域外 | 指定地域内 | 指定地域外 | 計 | 指定地域内 | 指定地域外 | 指定地域内 | 指定地域外 | 計 | | | | | | | | | |
| 沖縄県(市を除く) | 0 | 0 | 0 | 0 | 0 | 0 | 0 | 0 | 0 | 0 | 0 | 0 | 0 | 0 | 0 | 0 | 0 | 0 | |
| 那覇市 | 0 | 0 | 0 | 0 | 0 | 0 | 0 | 2 | 0 | 2 | 0 | 0 | 0 | 0 | 0 | 0 | 0 | 0 | 2 |
| 宜野湾市 | 0 | 0 | 0 | 0 | 0 | 0 | 0 | 0 | 0 | 0 | 0 | 0 | 0 | 0 | 0 | 0 | 0 | 0 | 0 |
| 石垣市 | 0 | 0 | 0 | 0 | 0 | 0 | 2 | 0 | 0 | 2 | 0 | 0 | 0 | 0 | 0 | 0 | 0 | 0 | 2 |
| 浦添市 | 0 | 0 | 0 | 0 | 0 | 0 | 0 | 3 | 0 | 3 | 0 | 0 | 0 | 0 | 0 | 0 | 0 | 0 | 3 |
| 名護市 | 0 | 0 | 0 | 0 | 0 | 0 | 0 | 0 | 0 | 0 | 0 | 0 | 0 | 0 | 0 | 0 | 0 | 0 | 0 |
| 糸満市 | 0 | 0 | 0 | 0 | 0 | 0 | 0 | 0 | 0 | 0 | 0 | 0 | 0 | 0 | 0 | 0 | 0 | 0 | 0 |
| 沖縄市 | 0 | 0 | 1 | 0 | 1 | 0 | 0 | 0 | 0 | 0 | 0 | 0 | 0 | 0 | 0 | 0 | 0 | 0 | 1 |
| 豊見城市 | 0 | 0 | 0 | 0 | 0 | 0 | 0 | 0 | 0 | 0 | 0 | 0 | 0 | 0 | 0 | 0 | 0 | 0 | 0 |
| うるま市 | 0 | 0 | 0 | 0 | 0 | 0 | 0 | 0 | 0 | 0 | 0 | 0 | 0 | 0 | 0 | 0 | 0 | 1 | 1 |
| 宮古島市 | 0 | 0 | 0 | 0 | 0 | 0 | 0 | 0 | 0 | 0 | 0 | 0 | 0 | 0 | 0 | 0 | 0 | 0 | 0 |
| 南城市 | 0 | 0 | 0 | 0 | 0 | 0 | 0 | 0 | 0 | 0 | 0 | 0 | 0 | 0 | 0 | 0 | 0 | 0 | 0 |
| 沖縄県小計 | 0 | 0 | 1 | 0 | 1 | 0 | 2 | 5 | 0 | 7 | 0 | 0 | 0 | 0 | 0 | 0 | 0 | 1 | 9 |
| 合計 | 87 | 3 | 354 | 37 | 481 | 606 | 15 | 1,583 | 62 | 2,266 | 15 | 212 | 227 | 13 | 16 | 29 | 176 | 3,179 | |

表17 振動対策関連の条例・指導要綱等の制定状況

| 地方公共団体名 | 独自条例・指導要綱等条例の有無 | 根拠制度 | 工場事業場等(建設作業以外の作業を含む) | | | | | 建設作業 | | | | | 備考 | |
|---------|-----------------|--------|----------------------|--|-----------|----------|----------|--------------|--|-----------|----------|----------|----|--|
| | | | 規制・指導の方法 | 規制基準等 | 措置(罰則)の有無 | 立入検査等の有無 | 事業者の責務規定 | 規制・指導の方法 | 規制基準等 | 措置(罰則)の有無 | 立入検査等の有無 | 事業者の責務規定 | | |
| 北海道 | ○ | 条例 | 届出制 | <ul style="list-style-type: none"> ・金属加工の用に供する施設 ・圧縮機 ・遠心分離機 ・窯業製品又は土石製品の製造の用に供する破砕機等 ・織機 ・コンクリートの製造の用に供する施設 ・木材加工のように関する施設 ・印刷機械 ・ゴム練用又は合成樹脂用のロール機 ・合成樹脂用射出成型機 ・鋳造型機 ※振動規制法第3条第1項の規定により指定された地 | 有 | | | | | | | | | |
| 札幌市 | 無 | | | | | | | | | | | | | |
| 函館市 | 無 | | | | | | | | | | | | | |
| 小樽市 | 無 | | | | | | | | | | | | | |
| 旭川市 | 無 | | | | | | | | | | | | | |
| 室蘭市 | ○ | 都道府県条例 | | | | | | | | | | | | |
| 釧路市 | ○ | 条例 | 届出制 | 1 金属加工施設 (1) 液圧プレス(矯正プレス除く)(1kW以上) (2) 機械プレス(同上) (3) せん断機(同上) (4) 鍛造機(同上) (5) ワイヤーフオーミングマシン(37.5kW以上) 2 圧縮機(7.5kW以上) 3 遠心分離機(37.5kW以上) 4 窯業、土石製品の製造の用に供する破砕機、摩砕機、ふるい、分級機(7.5kW以上) 5 織機(原動機使用に限る) 6 コンクリート製造施設 (1) コンクリートブロックマシン(2.9kW以上) (2) コンクリート管製造機(10kW以上) (3) コンクリート柱製造機(同上) (4) コンクリートプラント(気ほうコンクリートプラント除く)(混練容量0.45立米以上) 7 木材加工施設 (1) ドラムパーカー(2.2kW以上) (2) チップパー(同上) 8 印刷機械(2.2kW以上) 9 ゴム練用、合成樹脂用のロール機(カレンダーロール機除く)(30kW以上) 10 合成樹脂用射出成型機 11 鋳造型機(ジョルト式に限る) | 有 | 有 | 有 | その他(市内で該当なし) | 規制基準なし | 無 | 無 | 無 | | |
| 帯広市 | 無 | | | | | | | | | | | | | |
| 北見市 | ○ | 条例 | その他(義務規定) | 無し | 無 | 有 | 有 | その他(義務規定) | ・振動の小さい機械を使用するとともに原材料、製品等の取扱い等により発生する振動を小さくするよう作業の | 有 | 有 | 有 | | |
| 夕張市 | 不明 | | | | | | | | | | | | | |
| 岩見沢市 | 無 | | | | | | | | | | | | | |
| 網走市 | 無 | | | | | | | | | | | | | |
| 留萌市 | 無 | | | | | | | | | | | | | |
| 苫小牧市 | 無 | | | | | | | | | | | | | |
| 稚内市 | 無 | | | | | | | | | | | | | |
| 美唄市 | 無 | | | | | | | | | | | | | |
| 芦別市 | 無 | | | | | | | | | | | | | |
| 江別市 | 無 | | | | | | | | | | | | | |
| 赤平市 | 無 | | | | | | | | | | | | | |
| 紋別市 | 無 | | | | | | | | | | | | | |
| 士別市 | 無 | | | | | | | | | | | | | |
| 名寄市 | 無 | | | | | | | | | | | | | |
| 三笠市 | 無 | | | | | | | | | | | | | |
| 根室市 | 無 | | | | | | | | | | | | | |
| 千歳市 | 無 | | | | | | | | | | | | | |
| 滝川市 | 無 | | | | | | | | | | | | | |
| 砂川市 | 無 | | | | | | | | | | | | | |
| 歌志内市 | 無 | | | | | | | | | | | | | |
| 深川市 | 無 | | | | | | | | | | | | | |
| 富良野市 | 無 | | | | | | | | | | | | | |
| 登別市 | 無 | | | | | | | | | | | | | |

| 地方公共団体名 | 独自条例・指導要綱等条例の有無 | 根拠制度 | 工場事業場等(建設作業以外の作業を含む) | | | | | 建設作業 | | | | | 備考 | | |
|---------|-----------------|--------|---------------------------|--|-----------|----------|----------|------------------|---|----------------------|----------|----------|----|---|--|
| | | | 規制・指導の方法 | 規制基準等 | 措置(罰則)の有無 | 立入検査等の有無 | 事業者の責務規定 | 規制・指導の方法 | 規制基準等 | 措置(罰則)の有無 | 立入検査等の有無 | 事業者の責務規定 | | | |
| 恵庭市 | ○ | 条例 | | | | | | | | その他(苦情等に対応する形で規制・指導) | | 有 | 無 | 有 | |
| 伊達市 | 無 | | | | | | | | | | | | | | |
| 北広島市 | 無 | | | | | | | | | | | | | | |
| 石狩市 | 無 | | | | | | | | | | | | | | |
| 北斗市 | 不明 | | | | | | | | | | | | | | |
| 北海道小計 | 5 | | | | 2 | 2 | 2 | | | | 2 | 1 | 2 | | |
| 青森県 | ○ | 条例 | 届出制 | 青森県公害防止条例別表第6に掲げる施設 | 有 | 有 | 有 | | | | | | | | |
| 青森市 | ○ | 条例 | その他(必要に応じ指導等を実施) | 事業活動を行う全ての工場・事業場が対象 | 有 | 有 | 有 | その他(必要に応じ指導等を実施) | 敷地境界における基準値75dB. 午後7時から翌日午前7時まででは行わないこと。 1日10時間を越えて行わないこと。 連続して6日を越えて行わないこと。 日曜日その他の休日には行わないこと。 | | 有 | 有 | 有 | | |
| 弘前市 | 無 | | | | | | | | | | | | | | |
| 八戸市 | ○ | 都道府県条例 | | | | | | | | | | | | | |
| 黒石市 | ○ | 都道府県条例 | | | | | | | | | | | | | |
| 五所川原市 | ○ | 都道府県条例 | | | | | | | | | | | | | |
| 十三和田市 | 無 | | | | | | | | | | | | | | |
| 三沢市 | 無 | | | | | | | | | | | | | | |
| むつ市 | ○ | 条例 | その他(監視、測定等による状況把握、苦情への対応) | 工場又は事業場に設置される施設であって、施設の重量が50キログラム以上のもの(振動規制法施行令別表第1に掲げる施設及び青森県公害防止条例別表第6に定める施設を除く。) | 有 | 有 | 有 | その他(規制なし) | 規制なし | | 無 | | | | |
| つがる市 | 無 | | | | | | | | | | | | | | |
| 平川市 | 無 | | | | | | | | | | | | | | |
| 青森県小計 | 5 | | | | 3 | 3 | 3 | | | | 1 | 1 | 1 | | |
| 岩手県 | 無 | 条例 | | | | | | | | | | | | | |
| 盛岡市 | 無 | | | | | | | | | | | | | | |
| 宮古市 | 無 | | | | | | | | | | | | | | |
| 大船渡市 | 無 | | | | | | | | | | | | | | |
| 花巻市 | 無 | | | | | | | | | | | | | | |
| 北上市 | 無 | | | | | | | | | | | | | | |
| 久慈市 | 無 | | | | | | | | | | | | | | |
| 遠野市 | 無 | | | | | | | | | | | | | | |
| 一関市 | 無 | | | | | | | | | | | | | | |
| 陸前高田市 | 無 | | | | | | | | | | | | | | |
| 釜石市 | 無 | | | | | | | | | | | | | | |
| 二戸市 | 無 | | | | | | | | | | | | | | |
| 八幡平市 | 無 | | | | | | | | | | | | | | |
| 奥州市 | 無 | | | | | | | | | | | | | | |
| 滝沢市 | 無 | | | | | | | | | | | | | | |
| 岩手県小計 | 0 | | | | 0 | 0 | 0 | | | | 0 | 0 | 0 | | |
| 宮城県 | ○ | 都道府県条例 | 届出制 | 1 金属加工の用に供する施設 (1) 液圧プレス(矯正プレスを除く) (2) 機械プレス (3) セン断プレス (4) 鍛造機 (5) ワイヤフォーマーマシン 2 圧縮機 3 土石用又は鉱物用の破砕機、磨砕機、ふるい及び分級機 4 碾機 5 コンクリート製品製造の用に供する施設 (1) コンクリートブロックマシン (2) コンクリート管製造機械及びコンクリート柱製造機械 6 木材加工の用に供する施設 (1) ドラムバーガー (2) チッパー 7 印刷機械 8 ゴム練用又は合成樹脂練用のロール機(カレンダーロール機を除く) 9 合成樹脂射出成形機 10 鋳型造形機(ジョルト式のものに限る) 11 金属加工の用に供する施設 (1) 圧延機械 (2) 製管機械 (3) ベンディングマシン(ロール式のものに限る) 12 ディーゼルエンジン(専ら災害その他非常の事態が発生した場合に使用するものを除く) 13 冷凍機 | 有 | 有 | 有 | | | | | | | | |

| 地方公共団体名 | 独自条例・指導要綱等条例の有無 | 根拠制度 | 工場事業場等(建設作業以外の作業を含む) | | | | | 建設作業 | | | | | 備考 |
|---------|-----------------|----------------|----------------------|---|-----------|----------|----------|----------------|--|-----------|----------|----------|----|
| | | | 規制・指導の方法 | 規制基準等 | 措置(罰則)の有無 | 立入検査等の有無 | 事業者の責務規定 | 規制・指導の方法 | 規制基準等 | 措置(罰則)の有無 | 立入検査等の有無 | 事業者の責務規定 | |
| 仙台市 | ○ | 条例 | その他(規制基準の遵守義務) | 工場又は事業場における事業活動 | 有 | 有 | 有 | その他(規制基準の遵守義務) | ・規制基準は75dB(学校等の周囲50m以内は70dB) ・作業時間は(ア)都市計画区域(工業専用地域以外)で7:00～19:00、(イ)工業地域のうち学校等の周囲80m以内の区域以外の区域では6:00～21:00 ・一日当たりの発生時間は(ア)10時間、(イ)14時間 ・日曜日及び休日は作業禁止 | 有 | 有 | 有 | |
| 石巻市 | 無 | | | | | | | | | | | | |
| 塩竈市 | ○ | 都道府県条例 | | | | | | | | | | | |
| 気仙沼市 | 無 | | | | | | | | | | | | |
| 白石市 | ○ | 都道府県条例 | | | | | | | | | | | |
| 名取市 | 無 | | | | | | | | | | | | |
| 角田市 | ○ | 都道府県条例 | | | | | | | | | | | |
| 多賀城市 | 無 | | | | | | | | | | | | |
| 登米市 | ○ | その他(登米市告示第66号) | 届出制 | | 無 | 無 | 無 | 届出制 | | 無 | 無 | 無 | |
| 栗原市 | ○ | 都道府県条例 | | | | | | | | | | | |
| 東松島市 | 無 | | | | | | | | | | | | |
| 大崎市 | 無 | | | | | | | | | | | | |
| 宮城県小計 | 7 | | | | 2 | 2 | 2 | | | 1 | 1 | 1 | |
| 秋田県 | 無 | | | | | | | | | | | | |
| 秋田市 | ○ | 条例 | その他(操業時規制) | 事業活動 | 有 | | | その他(作業時規制) | 振動規制法規制基準と同一 | 有 | 無 | 無 | |
| 能代市 | 無 | | | | | | | | | | | | |
| 横手市 | 無 | | | | | | | | | | | | |
| 大館市 | 無 | | | | | | | | | | | | |
| 男鹿市 | 無 | | | | | | | | | | | | |
| 湯沢市 | 無 | | | | | | | | | | | | |
| 鹿角市 | 無 | | | | | | | | | | | | |
| 由利本荘市 | 無 | | | | | | | | | | | | |
| 潟上市 | 無 | | | | | | | | | | | | |
| 大仙市 | 無 | | | | | | | | | | | | |
| 北秋田市 | 無 | | | | | | | | | | | | |
| にかほ市 | 不明 | | | | | | | | | | | | |
| 仙北市 | 無 | | | | | | | | | | | | |
| 秋田県小計 | 1 | | | | 1 | 0 | 0 | | | 1 | 0 | 0 | |
| 山形県 | ○ | 条例 | 届出制 | 規則で定める施設(振動規制法に基づく特定施設を福 | 有 | 有 | 無 | 届出制 | 現行規定なし | 有 | 有 | 無 | |
| 山形市 | 無 | | | | | | | | | | | | |
| 米沢市 | 無 | | | | | | | | | | | | |
| 鶴岡市 | 無 | | | | | | | | | | | | |
| 酒田市 | 無 | | | | | | | | | | | | |
| 新庄市 | 無 | | | | | | | | | | | | |
| 寒河江市 | 無 | | | | | | | | | | | | |
| 上山市 | 無 | | | | | | | | | | | | |
| 村山市 | 無 | | | | | | | | | | | | |
| 長井市 | 無 | | | | | | | | | | | | |
| 天童市 | 無 | | | | | | | | | | | | |
| 東根市 | 無 | | | | | | | | | | | | |
| 尾花沢市 | ○ | 都道府県条例 | | | | | | | | | | | |
| 南陽市 | 無 | | | | | | | | | | | | |
| 山形県小計 | 2 | | | | 1 | 1 | 0 | | | 1 | 1 | 0 | |
| 福島県 | ○ | その他(指針) | その他(届出等の規定なし。) | 工場等に設置される施設のうち、著しい振動を発生させる施設で、振動規制法の特定施設に該当するものを除く。 | 無 | | | その他(届出等の規定なし。) | 第1種区域、第2種区域 75dB以下 | 無 | | | |
| 福島市 | ○ | 都道府県条例 | | | | | | | | | | | |
| 会津若松市 | 無 | | | | | | | | | | | | |
| 郡山市 | 無 | | | | | | | | | | | | |
| いわき市 | 無 | | | | | | | | | | | | |
| 白河市 | 無 | | | | | | | | | | | | |
| 須賀川市 | 無 | | | | | | | | | | | | |
| 喜多方市 | 無 | | | | | | | | | | | | |
| 相馬市 | ○ | 都道府県条例 | | | | | | | | | | | |
| 二本松市 | ○ | 都道府県条例 | | | | | | | | | | | |

| 地方公共団体名 | 独自条例・指導要綱等条例の有無 | 根拠制度 | 工場事業場等(建設作業以外の作業を含む) | | | | | 建設作業 | | | | | 備考 | |
|---------|-----------------|--------|----------------------|--|-----------|----------|----------|-----------|-----------|-----------|----------|----------|----|--|
| | | | 規制・指導の方法 | 規制基準等 | 措置(罰則)の有無 | 立入検査等の有無 | 事業者の責務規定 | 規制・指導の方法 | 規制基準等 | 措置(罰則)の有無 | 立入検査等の有無 | 事業者の責務規定 | | |
| 田村市 | 無 | | | | | | | | | | | | | |
| 南相馬市 | 無 | | | | | | | | | | | | | |
| 伊達市 | 無 | | | | | | | | | | | | | |
| 本宮市 | 無 | | | | | | | | | | | | | |
| 福島県小計 | 4 | | | | | 0 | 0 | 0 | | | 0 | 0 | 0 | |
| 茨城県 | ○ | 都道府県条例 | 届出制 | 騒音規制法第2条第1項の「特定施設」及び第3項の「特定建設作業」を参考に、県が独自に定めた著しい振動を発生する施設 | 有 | 有 | 有 | その他(規定なし) | 規定なし | 有 | 無 | 無 | | |
| 水戸市 | 無 | | | | | | | | | | | | | |
| 日立市 | ○ | 条例 | 届出制 | 1 コンクリートプラント(混練機の混練容量が0.25立方メートル以上0.45立方メートル未満のもの) 2 ダイカストマシン(呼び加圧能力50重量トン以上のもの) 3 冷凍機(往復動式、ロータリ式、遠心式のものに限る)(原動機の定格出力が7.5kw以上のもので家庭用パッケージ型を除く) 4 遠心分離機(原動機の定格出力が | 有 | 有 | 有 | 届出制 | 振動規制法に準ずる | 有 | 有 | 有 | | |
| 土浦市 | 無 | | | | | | | | | | | | | |
| 古河市 | 無 | | | | | | | | | | | | | |
| 石岡市 | 不明 | | | | | | | | | | | | | |
| 結城市 | 無 | | | | | | | | | | | | | |
| 龍ヶ崎市 | ○ | 都道府県条例 | | | | | | | | | | | | |
| 下妻市 | 無 | | | | | | | | | | | | | |
| 常陸総太市 | 無 | | | | | | | | | | | | | |
| 常陸大田市 | 無 | | | | | | | | | | | | | |
| 高萩市 | 無 | | | | | | | | | | | | | |
| 北茨城市 | 無 | | | | | | | | | | | | | |
| 笠間市 | 無 | | | | | | | | | | | | | |
| 取手市 | 無 | | | | | | | | | | | | | |
| 牛久保市 | 無 | | | | | | | | | | | | | |
| つくば市 | 無 | | | | | | | | | | | | | |
| ひたちなか市 | 無 | | | | | | | | | | | | | |
| 鹿嶋市 | 無 | | | | | | | | | | | | | |
| 潮来市 | 無 | | | | | | | | | | | | | |
| 守谷市 | 無 | | | | | | | | | | | | | |
| 常陸大宮市 | 無 | | | | | | | | | | | | | |
| 常陸那珂市 | 無 | | | | | | | | | | | | | |
| 筑西市 | 無 | | | | | | | | | | | | | |
| 坂東市 | 無 | | | | | | | | | | | | | |
| 稲敷市 | ○ | 条例 | 届出制 | ・旋盤 ・フライス盤 ・ミーリング盤 ・ボール盤 ・グラインダー ・平削盤 ・型削盤 ・天井走行クレーン ・門型走行クレーン ・ボウリング場 | 有 | 有 | 有 | | | | | | | |
| かすみがうら市 | 無 | 都道府県条例 | | | | | | | | | | | | |
| 桜川市 | 無 | | | | | | | | | | | | | |
| 神栖市 | 無 | | 届出制 | | | 無 | | 届出制 | | 無 | | | | |
| 行方市 | 無 | | | | | | | | | | | | | |
| 銚田市 | 無 | | | | | | | | | | | | | |
| つくばみらい市 | 無 | | | | | | | | | | | | | |
| 小美玉市 | 不明 | | | | | | | | | | | | | |
| 茨城県小計 | 4 | | | | | 3 | 3 | 3 | | 2 | 1 | 1 | | |

| 地方公共団体名 | 独自条例・指導要綱等条例の有無 | 根拠制度 | 工場事業場等(建設作業以外の作業を含む) | | | | | 建設作業 | | | | | 備考 |
|---------|-----------------|--------|----------------------|--|-----------|----------|----------|----------|--|-----------|----------|----------|----|
| | | | 規制・指導の方法 | 規制基準等 | 措置(罰則)の有無 | 立入検査等の有無 | 事業者の責務規定 | 規制・指導の方法 | 規制基準等 | 措置(罰則)の有無 | 立入検査等の有無 | 事業者の責務規定 | |
| 栃木県 | ○ | 条例 | 届出制 | 1 金属加工機械 イ 液圧プレス(矯正プレスを除く。) ロ 機械プレス ハ セン断機(原動機の定格出力が1キロワット以上のものに限る。) ニ 鍛造機 ホ ワイヤーフォーミングマシン(原動機の定格出力が37.5キロワット以上のものに限る。) 2 圧縮機(原動機の定格出力が7.5キロワット以上のものに限る。) 3 土石用又は鉱物用の破砕機・摩砕機・ふるい及び分級機(原動機の定格出力が7.5キロワット以上のものに限る。) 4 織機(原動機を用いるものに限る。) 5 コンクリートブロックマシン(原動機の定格出力の合計が2.95キロワット以上のものに限る。)並びにコンクリート管製造機械及びコンクリート柱製造機械(原動機の定格出力の合計が10キロワット以上のものに限る。) 6 木材加工機械 イ ドラムバーカー ロ チッパー(原動機の定格出力が2.2キロワット以上のものに限る。) 7 印刷機械(原動機の定格出力が2.2キロワット以上のものに限る。) | 有 | 有 | 有 | 届出制 | ・敷地の境界線において、75dB未満 ・工業専用地域以外の地域は19:00-翌日7:00、工業専用地域は22:00-翌日6:00の間の特定建設作業に伴う振動でないこと。 ・工業専用地域以外の地域は1日10時間、工業専用地域は1日14時間を超えて行われる特定建設作業に伴って発生する振動でないこと。 ・日曜日その他の休日に行われる特定建設作業に伴う騒音でないこと。 | 有 | 有 | 有 | |
| 宇都宮市 | ○ | 都道府県条例 | | | | | | | | | | | |
| 足利市 | 無 | | | | | | | | | | | | |
| 栃木市 | 無 | | | | | | | | | | | | |
| 佐野市 | 無 | | | | | | | | | | | | |
| 鹿沼市 | 無 | | | | | | | | | | | | |
| 日光市 | 無 | | | | | | | | | | | | |
| 小山市 | ○ | 都道府県条例 | | | | | | | | | | | |
| 真岡市 | 無 | | | | | | | | | | | | |
| 大田原市 | ○ | 都道府県条例 | | | | | | | | | | | |
| 矢板市 | 無 | | | | | | | | | | | | |
| 那須塩原市 | 無 | | | | | | | | | | | | |
| さくら市 | ○ | 都道府県条例 | | | | | | | | | | | |
| 那須烏山市 | 無 | | | | | | | | | | | | |
| 下野市 | 無 | | | | | | | | | | | | |
| 栃木県小計 | 5 | | | | 1 | 1 | 1 | | | 1 | 1 | 1 | |
| 群馬県 | ○ | 都道府県条例 | 届出制 | 1 圧延機械(原動機の定格出力の合計が2.5キロワット以上のものに限る) 2 送風機(原動機の定格出力が7.5キロワット以上のものに限る) 3 シェイクアウトマシン 4 オシレティングコンベア 5 ダイカストマシン | 有 | 有 | 有 | 届出制 | 振動規制法に基づいて定められた規制基準に同じ。 | 有 | 有 | 無 | |
| 前橋市 | 無 | | | | | | | | | | | | |
| 高崎市 | ○ | 都道府県条例 | | | | | | | | | | | |
| 桐生市 | 無 | | | | | | | | | | | | |
| 伊勢崎市 | 無 | | | | | | | | | | | | |
| 太田市 | 無 | | | | | | | | | | | | |
| 沼田市 | 無 | | | | | | | | | | | | |
| 館林市 | 無 | | | | | | | | | | | | |
| 渋川市 | ○ | 都道府県条例 | | | | | | | | | | | |
| 藤岡市 | 無 | | | | | | | | | | | | |
| 富岡市 | 無 | | | | | | | | | | | | |
| 安中市 | 不明 | | | | | | | | | | | | |
| みどり市 | 無 | | | | | | | | | | | | |
| 群馬県小計 | 3 | | | | 1 | 1 | 1 | | | 1 | 1 | 0 | |
| 埼玉県 | ○ | 都道府県条例 | 届出制 | 1 シェイクアウトマシン 2 オシレティングコンベア | 有 | 有 | 有 | | | | | | |
| さいたま市 | ○ | 条例 | 届出制 | シェイクアウトマシン、オシレティングコンベア | 有 | 有 | 有 | | | | | | |
| 川越市 | 無 | | | | | | | | | | | | |
| 熊谷市 | 無 | | | | | | | | | | | | |
| 川口市 | ○ | 都道府県条例 | | | | | | | | | | | |
| 行田市 | 無 | | | | | | | | | | | | |
| 秩父市 | 無 | | | | | | | | | | | | |

| 地方公共団体名 | 独自条例・指導要綱等条例の有無 | 根拠制度 | 工場事業場等(建設作業以外の作業を含む) | | | | | 建設作業 | | | | | 備考 | |
|---------|-----------------|--------|----------------------|---|-----------|----------|----------|---------------|--|-----------|----------|----------|----|--|
| | | | 規制・指導の方法 | 規制基準等 | 措置(罰則)の有無 | 立入検査等の有無 | 事業者の責務規定 | 規制・指導の方法 | 規制基準等 | 措置(罰則)の有無 | 立入検査等の有無 | 事業者の責務規定 | | |
| 所 沢 市 | ○ | 都道府県条例 | | | | | | | | | | | | |
| 飯 能 市 | 無 | | | | | | | | | | | | | |
| 加 須 市 | ○ | 都道府県条例 | | | | | | | | | | | | |
| 本 庄 市 | 無 | | | | | | | | | | | | | |
| 東 松 山 市 | 無 | | | | | | | | | | | | | |
| 春 日 部 市 | 無 | | | | | | | | | | | | | |
| 狭 山 市 | 無 | | | | | | | | | | | | | |
| 羽 生 市 | 無 | | | | | | | | | | | | | |
| 鴻 巣 市 | 無 | | | | | | | | | | | | | |
| 深 谷 市 | 無 | | | | | | | | | | | | | |
| 上 尾 市 | 無 | | | | | | | | | | | | | |
| 草 加 市 | ○ | 条例 | 許可制 | 定格出力の合計が2.25キロワット以上の原動機を使用する物品の製造若しくは加工又は作業を行う工場又は事業場 業種により定格出力の合計が2.25キロワット以下で、該 | 有 | 有 | 有 | 届出制 | 敷地境界75デシベル | 有 | 有 | 有 | | |
| 越 谷 市 | ○ | 条例 | | | | | | 届出制 | 75デシベル | 有 | 有 | 無 | | |
| 蕨 市 | 無 | | | | | | | | | | | | | |
| 戸 田 市 | ○ | 都道府県条例 | | | | | | | | | | | | |
| 入 間 市 | 無 | | | | | | | | | | | | | |
| 朝 霞 市 | 無 | | | | | | | | | | | | | |
| 志 木 市 | 無 | | | | | | | | | | | | | |
| 和 光 市 | ○ | 都道府県条例 | | | | | | | | | | | | |
| 新 座 市 | 無 | | | | | | | | | | | | | |
| 桶 川 市 | 無 | | | | | | | | | | | | | |
| 久 喜 市 | ○ | 都道府県条例 | | | | | | | | | | | | |
| 北 本 市 | 無 | | | | | | | | | | | | | |
| 八 潮 市 | ○ | 条例 | 許可制 | 振動規制法施行例(昭和51年政令第280号)別表第1に掲げる施設 埼玉県生活環境保全条例別表第2に掲げる施設又は同表第4若しくは第5に掲げる工場若しくは事業場 定格出力の合計が2.25キロワット以上の動力を使用し、又は作業場の床面積が150平方メートル以上である工場であって、物品の製造、加工又は作業を行うもの 次に掲げる物品の製造、加工又は作業を行う工場 (ア)縫製、織物、組ひも、ねん糸 (イ)金属やすり、針、鋸又は球の製造 (ウ)液体燃料用のバーナーの燃焼の能力が重油換算1時間当り20リットル以上又は火格子面積が0.5平方メートル以上の炉を使用する食品の製造又は加工 (エ)塗料、染料又は絵具の吹付 (オ)溶剤若しくはファーセントを用いるゴム製品の製造又は加工 (カ)テレピン油又は樹脂を原料とする物品の製造 (キ)合成樹脂の製造若しくは加熱加工又はファクスの製造 (ク)電気分解又は電池の製造 (ケ)溶剤を用いる塗料の加熱加工 (コ)印刷用インク又は顔料の製造 (サ)油脂の採取若しくは加工又は石けんの製造 (シ)肥料の製造 (ス)ガラスの製造又は腐し若しくは加熱加工 (セ)ほうろく鉄器又はほうろく薬の製造 (ソ)塗料、顔料若しくは合成染料又はこれらの中間物の製造 (タ)肥料又はこれらの中間物の製造若しくは加工 | 有 | 有 | 有 | 届出制 | 敷地境界、振動規制法に準ずる。 | 有 | 有 | 有 | | |
| 富 士 見 市 | 無 | | | | | | | | | | | | | |
| 三 郷 市 | ○ | 条例 | その他(苦情発生時に原因者に対する指導) | 無し | 有 | 有 | 有 | 届出制 | 規定なし | 有 | 有 | 有 | | |
| 蓮 田 市 | 無 | | | | | | | | | | | | | |
| 坂 戸 市 | ○ | 都道府県条例 | | | | | | | | | | | | |
| 幸 手 市 | 無 | 都道府県条例 | | | | | | | | | | | | |
| 鶴 ヶ 島 市 | 無 | | | | | | | | | | | | | |
| 日 高 市 | 無 | | | | | | | | | | | | | |
| 吉 川 市 | ○ | | その他(規制基準を定める) | 次に掲げる事業所以外で事業活動に伴って騒音又は振動(以下「騒音等」という。)を発生させるすべてのものをいう。 (1) 振動規制法(昭和51年法律第64号)第2条第1項に規定する特定施設を設置している事業所 (2) 埼玉県生活環境保全条例(平成13年埼玉県条例第57号)第49条第8号に規定する指定施設のうち騒音等が発生する施設を設置している事業所 (3) 埼玉県生活環境保全条例第50条第1項第4号に規定する作業場等に該当する事業所 (4) 埼玉県生活環境保全条例第66条第1項に規定する夜間営業を行う事業所 | 有 | 有 | 有 | その他(規制基準を定める) | 【午前8時から午後7時まで】第1種区域:60dB 第2種区域:65dB 【午後7時から午前8時まで】第1種区域:55dB 第2種区域:60dB | 有 | 有 | 有 | | |

| 地方公共団体名 | 独自条例・指導要綱等条例の有無 | 根拠制度 | 工場事業場等(建設作業以外の作業を含む) | | | | | 建設作業 | | | | | 備考 | |
|---------|-----------------|--------|----------------------|---|-----------|----------|----------|----------|---|-----------|----------|----------|----|--|
| | | | 規制・指導の方法 | 規制基準等 | 措置(罰則)の有無 | 立入検査等の有無 | 事業者の責務規定 | 規制・指導の方法 | 規制基準等 | 措置(罰則)の有無 | 立入検査等の有無 | 事業者の責務規定 | | |
| ふじみ野市 | ○ | 都道府県条例 | | | | | | | | | | | | |
| 白岡市 | 無 | 都道府県条例 | | | | | | | | | | | | |
| 埼玉県小計 | 15 | | | | | | | | | | | | | |
| 千葉県 | 無 | | | | 6 | 6 | 6 | | | 5 | 5 | 4 | | |
| 千葉市 | ○ | 条例 | 届出制 | 冷凍機等11施設及び板金作業等著しい振動を発生する作業として6種類を指定 | 有 | 有 | 有 | 届出制 | 振動の大きさ75デシベル 1)工業地域を除く地域(工業地域内であっても学校等の敷地周囲80m以内の区域を含む) 午前7時から午後7時までで連続10時間以内 連続6日を超えないこと、日曜日その他休日でないこと 2)工業地域 午前6時から午後10時までで連続14時間以内 連続6日を超えないこと、日曜日その他休日でないこと 銚子市環境保全条例第19条第1項、銚子市環境保全条例施行規則第9条別表第4参照 | 有 | 有 | 有 | | |
| 銚子市 | ○ | 条例 | 届出制 | 銚子市環境保全条例第18条第2号 銚子市環境保全条例施行規則第6条別表第1参照 | 有 | 有 | 有 | 届出制 | 敷地境界における基準値:75デシベル(振動加速度レベルの計量単位) | 有 | 有 | 有 | | |
| 市川市 | ○ | 条例 | 届出制 | 振動を発生する施設のうち、金属加工機械の一部など25施設を特定施設と定める。 また、これらの特定施設を設置せずに行う板金又は製缶作業、鉄骨又は構)よりの組立ての作業(建設工事として行われる作業を除く)、トラクタ・ショベル・ブルドーザー・バックホウその他これらに類する整地機又は掘削機を使用する作業(建設工事として行われる作業を除く)、自走式破砕機による破砕作業(建設工事として行われる作業を除く)を特定作業と定める。 特定施設を設置する工場等又は特定作業を行う作業場において発生する振動については、敷地の境界線における規制基準を設定。 | 有 | 有 | 有 | 届出制 | ・19時から翌7時まででは作業をしてはならない ・1日あたりの作業の時間は10時間以内 ・同一の場所において作業ができる期間は連続して6日以内 ・日曜日又は休日における作業は禁止 | 有 | 有 | 有 | | |
| 船橋市 | ○ | 条例 | 届出制 | ・金属加工機械 (1)圧延機械(原動機の定格出力が22.5kW以上) (2)製管機械 (3)液圧プレス (4)機械プレス (5)せん断機(原動機の定格出力が1kW以上) (6)鍛造機 (7)ワイヤーフォーミングマシン ・圧縮機(空気圧縮機は原動機の定格出力が3.75kW以上、その他のものは7.5kW以上) ・粉砕機(原動機の定格出力が3.75kW以上) (1)土石用又は鉱物用の破砕機、摩砕機、ふるい及び分級機 (2)食品加工用粉砕機 (3)その他の用に供する粉砕機 ・織機(原動機を用いるもの) ・コンクリートブロックマシン(原動機の定格出力の合計が2.95kW以上)並びにコンクリート管製造機械及びコンクリート柱製造機械(原動機の定格出力の合計が10kW以上) ・木材加工機械 (1)ドラムパーカー (2)チップパー ・印刷機械(原動機の定格出力が2.2kW以上) ・ゴム練用又は合成樹脂練用のロール機(カレンダーロール機以外で、原動機の定格出力が30kW以上) ・合成樹脂用射出成形機 ・鋳造造型機(ジョルト式) | 有 | 有 | 有 | 届出制 | 敷地境界で75dB | 有 | 有 | 有 | | |
| 館山市 | ○ | 条例 | 届出制 | 金属加工機械、圧縮機及び送風機、合成樹脂用射出成形機、粉砕機、織機、コンクリート製品製造機械、木材加工機械、印刷機械、ゴム練用又は合成樹脂練用のロール機、鋳造造型機、冷凍機 | 有 | 有 | 有 | 届出制 | ①第1種中高層住居専用地域、第1種住居地域及び第2種住居地域 ②近隣商業地域、商号地域、準工業地域及び工業地域 ③その他の地域 ⇒午前8時～午後7時 ①60dB ②65dB ③60dB 午後7時～午前8時 ①55dB ②60dB ③55dB | 有 | | | | |
| 木更津市 | ○ | 条例 | 届出制 | 有 | 有 | 有 | 有 | 届出制 | 75デシベルを超える大きさのものでないこと、午後7時から翌日の午前7時までの間において行われる特定建設作業に伴って発生するものでないこと、1日10時間を超えて行われる特定建設作業に伴って発生するものでないこと、特定建設作業の全部又は一部に係る作業の期間が当該特定建設作業の場所において連続して6日を超えて行われる特定建設作業に伴って発生するものでないこと、日曜日その他の休日に行われる特定建設作業に伴って発生するものでないこと。規制基準は、工業専用地域については適用しない。 | 有 | 有 | 有 | | |

| 地方公共団体名 | 独自条例・指導要綱等条例の有無 | 根拠制度 | 工場事業場等(建設作業以外の作業を含む) | | | | 建設作業 | | | | | 備考 |
|---------|-----------------|------|----------------------|--|-----------|----------|----------|----------|---|-----------|----------|----|
| | | | 規制・指導の方法 | 規制基準等 | 措置(罰則)の有無 | 立入検査等の有無 | 事業者の責務規定 | 規制・指導の方法 | 規制基準等 | 措置(罰則)の有無 | 立入検査等の有無 | |
| 松戸市 | ○ | 条例 | 届出制 | <p>振動に係る特定施設として、</p> <p>1 金属加工機械</p> <p>ア 圧延機械(原動機の定格出力の合計が22.5キロワット以上のものに限る。)</p> <p>イ 製管機械</p> <p>ウ 液圧プレス</p> <p>エ 機械プレス</p> <p>オ セン断機(原動機の定格出力が0.75キロワット以上のものに限る。)</p> <p>カ 鍛造機</p> <p>キ ワイヤフォーミングマシン</p> <p>ク 圧縮機(原動機の定格出力が3.75キロワット以上のものに限る。)</p> <p>ク 土石用又は鉱物用の破砕機、摩砕機、ふるい及び分級機(原動機の定格出力が3.75キロワット以上のものに限る。)</p> <p>4 織機(原動機を用いるものに限る。)</p> <p>5 コンクリート製品製造機械</p> <p>ア コンクリートブロックマシン(原動機の定格出力の合計が2.95キロワット以上のものに限る。)</p> <p>イ コンクリート管製造機械(原動機の定格出力の合計が10キロワット以上のものに限る。)</p> <p>ウ コックリート柱製造機械(原動機の定格出力の合計が10キロワット以上のものに限る。)</p> <p>6 木材加工機械</p> <p>ア ドラムパーカー</p> <p>イ チップパー(原動機の定格出力が2.2キロワット以上のものに限る。)</p> <p>7 印刷機械(原動機の定格出力が2.2キロワット以上のものに限る。)</p> <p>8 ゴム練用又は合成樹脂練用のロール機(カレンダーロール機以外のもの)であつて原動機の定格出力が30キロワット以上のものに限る。)</p> <p>9 合成樹脂成形機</p> <p>10 鋳造機(ジョルト式のものに限る。)</p> <p>11 機械プレス(金属加工用以外のもの)であつて、原動機を用いるものに限る。)</p> <p>ただし、</p> <p>1 振動規制法第3条第1項の規定により指定された地域内に設置される同法第2条第1項に規定する特定施設</p> <p>2 電気事業法第2条第1項第18号に規定する電気工作物</p> <p>3 ガス事業法第2条第13項に規定するガス工作物</p> <p>4 鉱山保安法第2条第2項に規定する鉱山に設置される施設</p> <p>は除く。</p> <p>特定作業として、</p> <p>ブルドーザー、トラクターショベル等の整地機械又は掘削機械(クローラ式のものに限る。)を使用する作業(建設現場における作業を除く。)</p> <p>ただし、特定施設を設置して行う作業は除く。</p> | 有 | 有 | 有 | 届出制 | <p>ア 特定建設作業の振動が、特定建設作業の場所の敷地の境界線において、75dBを超える大きさのもでないこと。</p> <p>イ 特定建設作業の振動が、午後7時から翌日の午前7時までの時間(以下「夜間」という。))において行われる特定建設作業に伴って発生するものでないこと。ただし、災害その他非常の事態の発生により当該特定建設作業を緊急に行う必要がある場合、人の生命又は身体に対する危険を防止するため特に当該特定建設作業を行う必要がある場合、鉄道又は軌道の正常な運行を確保するため特に夜間において当該特定建設作業を行う必要がある場合、道路法第34条の規定により、道路の占用の許可に当該特定建設作業を夜間に行うべき旨の条件が付された場合及び同法第35条の規定による協議において当該特定建設作業を夜間に行うべきこととされた場合並びに道路交通法第77条第3項の規定により、道路の使用の許可に当該特定建設作業を夜間に行うべき旨の条件が付された場合及び同法第80条第1項の規定による協議において当該特定建設作業を夜間に行うべきこととされた場合における当該特定建設作業に係る振動は、この限りでないこと。</p> <p>ウ 特定建設作業の振動が、当該特定建設作業の場所において、1日10時間を超えて行われる特定建設作業に伴って発生するものでないこと。ただし、災害その他非常の事態の発生により当該特定建設作業を緊急に行う必要がある場合及び人の生命又は身体に対する危険を防止するため特に当該特定建設作業を行う必要がある場合における当該特定建設作業に係る振動は、この限りでないこと。</p> <p>エ 特定建設作業の振動が、特定建設作業の全部又は一部に係る作業の期間が当該特定建設作業の場所において連続して6日を超えて行われる特定建設作業に伴って発生するものでないこと。ただし、災害その他非常の事態の発生により当該特定建設作業を緊急に行う必要がある場合及び人の生命又は身体に対する危険を防止するため特に当該特定建設作業を行う必要がある場合における当該特定建設作業に係る振動は、この限りでないこと。</p> <p>オ 特定建設作業の振動が、日曜日その他の休日に行われる特定建設作業に伴って発生するものでないこと。ただし、災害その他非常の事態の発生により当該特定建設作業を緊急に行う必要がある場合、人の生命又は身体に対する危険を防止するため特に当該特定建設作業を行う必要がある場合、鉄道又は軌道の正常な運行を確保するため特に当該特定建設作業を日曜日その他の休日に行う必要がある場合、電気事業法施行規則第1条第2項第1号に規定する変電所の変電の工事として行う特定建設作業であつて当該特定建設作業を行う場所に近接する電気工作物の機能を停止させて行わなければ当該特定建設作業に従事する者の生命又は身体に対する危険が確保でき、かつ、特に当該特定建設作業を日曜日その他の休日に行う必要がある場合、道路法第34条の規定により、道路の占用の許可に当該特定建設作業を日曜日その他の休日に行うべき旨の条件が付された場合及び同法第35条の規定による協議において当該特定建設作業を日曜日その他の休日に行うべきこととされた場合並びに道路交通法第77条第3項の規定により、道路の使用の許可に当該特定建設作業を日曜日その他の休日に行うべき旨の条件が付された場合及び同法第80条第1項の規定による協議において当該特定建設作業を日曜日その他の休日に行うべきこととされた場合における当該特定建設作業に係る振動は、この限りでないこと。</p> <p>カ に規定する基準を超える大きさの振動を発生する特定建設作業について条例第38条第1項の規定による催告又は同条第2項の規定による命令を行うに当たり、ウの規定にかかわらず、1日における作業時間を10時間未満4時間以上の間において短縮させることを妨げるものではない。</p> | 有 | 有 | 有 |
| 昭 田 市 | ○ | 条例 | 届出制 | <p>1 金属加工機械</p> <p>ア 圧延機械(原動機の定格出力の合計が22.5キロワット以上のものに限る。)</p> <p>イ 製管機械</p> <p>ウ 液圧プレス</p> <p>エ 機械プレス</p> <p>オ セン断機(シャーリングマシン、原動機の定格出力が1キロワット以上のものに限る。)</p> <p>カ 鍛造機</p> <p>キ ワイヤフォーミングマシン</p> <p>ク 圧縮機及び送風機(原動機の定格出力が3.75キロワット以上のものに限る。)</p> <p>ク 粉砕機(原動機の定格出力が3.75キロワット以上のものに限る。)</p> <p>ア 土石用又は鉱物用の破砕機、摩砕機、ふるい及び分級機</p> <p>イ 食品加工粉砕機</p> <p>ウ その他用に供する粉砕機(破砕機及び摩砕機を含む。)</p> <p>4 織機(原動機を用いるものに限る。)</p> | 有 | 有 | 有 | 届出制 | <p>1 特定建設作業の振動が、特定建設作業の場所の敷地の境界線において、85デシベルを超える大きさのもでないこと。また、特定建設作業の振動が、特定建設作業の場所の敷地の境界線において、別表第3の1の項、4の項及び6の項から10の項までに掲げる特定建設作業にあつては、75デシベルを超える大きさのもでないこと。</p> <p>2 特定建設作業の騒音又は振動が、午後7時から翌日の午前7時までの間に行われる特定建設作業に伴って発生するものでないこと。ただし、災害その他非常の事態の発生により当該特定建設作業を緊急に行う必要がある場合、人の生命又は身体に対する危険を防止するため特に当該特定建設作業を行う必要がある場合、鉄道又は軌道の正常な運行を確保するため特に本文に掲げる時間(以下「夜間」という。))において当該特定建設作業を行う必要がある場合、道路法(昭和27年法律第180号)第34条の規定により、道路の占用許可に当該特定建設作業を夜間に行うべき旨の条件が付された場合及び同法第35条の規定による協議において当該特定建設作業を夜間に行うべきことと同意された場合並びに道路交通法第77条第3項の規定により、道路の使用の許可に当該特定建設作業を夜間に行うべき旨の条件が付された場合及び同法第80条第1項の規定による協議において当該特定建設作業を夜間に行うべきこととされた場合における当該特定建設作業に係る騒音又は振動は、この限りでないこと。</p> <p>3 特定建設作業の騒音又は振動が、当該特定建設作業の場所において1日10時間を超えて行われる特定建設作業に伴って発生するものでないこと。ただし、災害その他非常の事態の発生により当該特定建設作業を緊急に行う必要がある場合及び人の生命又は身体に対する危険を防止するため特に当該特定建設作業を行う必要がある場合における当該特定建設作業に係る騒音又は振動は、この限りでないこと。</p> | 有 | 有 | 有 |

| 地方公共団体名 | 独自条例・指導要綱等条例の有無 | 根拠制度 | 工場事業場等(建設作業以外の作業を含む) | | | | | 建設作業 | | | | | 備考 |
|---------|-----------------|------|----------------------|---|-----------|----------|----------|----------|--|-----------|----------|----------|----|
| | | | 規制・指導の方法 | 規制基準等 | 措置(罰則)の有無 | 立入検査等の有無 | 事業者の責務規定 | 規制・指導の方法 | 規制基準等 | 措置(罰則)の有無 | 立入検査等の有無 | 事業者の責務規定 | |
| 野 田 市 | ○ | 条例 | 届出制 | 4 織機(原動機を用いるものに限る。) 5 コンクリート製品製造機械 ア コンクリートブロックマシン(原動機の定格出力の合計が2.95キロワット以上のものに限る。) イ コンクリート管製造機械及びコンクリート柱製造機械(原動機の定格出力の合計が10キロワット以上のものに限る。) 6 木材加工機械 ア ドラムバーカー イ チップパー 7 印刷機械(原動機の定格出力が2.2キロワット以上のものに限る。) 8 ゴム練用又は合成樹脂用のロール機(カレンダーロール機以外のもので原動機の定格出力が30キロワット以上のものに限る。) 9 合成樹脂用射出成型機 10 鋳造型機(ジョルト式のものに限る。) 11 冷凍機(原動機の定格出力が7.5キロワット以上のものに限る。) | 有 | 有 | 有 | 届出制 | 4 特定建設作業の騒音又は振動が、特定建設作業の全部又は一部に係る作業の期間が当該特定建設作業の場所において連続して6日を超えて行われる特定建設作業に伴って発生するものでないこと。ただし、災害その他非常の事態の発生により当該特定建設作業を緊急に行う必要がある場合及び人の生命又は身体に対する危険を防止するため特に当該特定建設作業を行う必要がある場合における当該特定建設作業に係る騒音又は振動は、この限りでないこと。 5 特定建設作業の騒音又は振動が、日曜日その他の休日に行われる特定建設作業に伴って発生するものでないこと。ただし、災害その他非常の事態の発生により当該特定建設作業を緊急に行う必要がある場合、人の生命又は身体に対する危険を防止するため特に当該特定建設作業を行う必要がある場合、鉄道又は軌道の正常な運行を確保するため特に当該特定建設作業を日曜日その他の休日に行う必要がある場合、電気事業法施行規則(平成7年通商産業省令第77号)第1条第2項第1号に規定する定電所の突入の工事として行う特定建設作業であって当該特定建設作業を行う場所に近接する電気工作物の機能を停止させなければ当該特定建設作業に従事する者の生命又は身体に対する安全が確保できないため特に当該特定建設作業を日曜日その他の休日に行う必要がある場合、道路法第34条の規定により、道路の占用の許可に当該特定建設作業を日曜日その他の休日に行うべき旨の条件が付された場合及び同法第35条の規定による協議において当該特定建設作業を日曜日その他の休日に行うべきことと同意された場合並びに道路交通法第77条第3項の規定により、道路の使用の許可に当該特定建設作業を日曜日その他の休日に行うべき旨の条件が付された場合及び同法第80条第1項の規定による協議において当該特定建設作業を日曜日その他の休日に行うべきこととされた | 有 | 有 | 有 | |
| 茂 原 市 | 無 | 条例 | 届出制 | 1 金属加工機械 ア 圧延機械(原動機の定格出力の合計が22.5キロワット以上のものに限る。) イ 製管機械 ウ 液圧プレス エ 機械プレス オ セン断機(シャーリングマシン、原動機の定格出力が1キロワット以上のものに限る。) カ 鍛造機 キ ワイヤフォーミングマシン 2 圧縮機及び送風機(原動機の定格出力が3.75キロワット以上のものに限る。) 3 粉砕機(原動機の定格出力が3.75キロワット以上のものに限る。) ア 土石用又は鉱物用の破砕機、摩砕機、ふるい及び分級機 イ 食品加工用粉砕機 ウ その他の用に供する粉砕機(破砕機及び摩砕機を含む。) 4 織機(原動機を用いるものに限る。) 5 コンクリート製品製造機械 ア コンクリートブロックマシン(原動機の定格出力の合計が2.95キロワット以上のものに限る。) イ コンクリート管製造機械及びコンクリート柱製造機械(原動機の定格出力の合計が10キロワット以上のものに限る。) 6 木材加工機械 ア ドラムバーカー イ チップパー 7 印刷機械(原動機の定格出力が2.2キロワット以上のものに限る。) 8 ゴム練用又は合成樹脂練用のロール機(カレンダーロール機以外のもので原動機の定格出力が30キロワット以上のものに限る。) 9 合成樹脂用射出成型機 10 鋳造型機(ジョルト式のものに限る。) 11 冷凍機(原動機の定格出力が7.5キロワット以上のものに限る。) | 有 | 有 | 有 | 届出制 | 75dB | 有 | 無 | 有 | |
| 成 田 市 | ○ | 条例 | 届出制 | 成田市公害防止条例施行規則別表第1 | 有 | 有 | 有 | 届出制 | 成田市公害防止条例施行規則別表第4 | 有 | 有 | 有 | |
| 佐 倉 市 | ○ | 条例 | 届出制 | 特定施設(振動規制法の掘切り規制、掘出し規制) 1 金属加工機械 2 圧縮機及び送風機(原動機の定格出力が3.75キロワット以上のものに限る。) 3 粉砕機(原動機の定格出力が3.75キロワット以上のものに限る。) 4 織機(原動機を用いるものに限る。) 5 コンクリート製品製造機械 6 木材加工機械 7 印刷機械(原動機の定格出力が2.2キロワット以上のものに限る。) 8 ゴム練用又は合成樹脂練用のロール機(カレンダーロール機以外のもので原動機の定格出力が30キロワット以上のものに限る。) 9 合成樹脂用射出成型機 10 鋳造型機(ジョルト式のものに限る。) 11 冷凍機(原動機の定格出力が7.5キロワット以上のものに限る。) 特定作業 1 板金又は製缶の作業 2 鉄骨又は橋りょうの組立ての作業(建設又は建築の現場作業を除く。) 3 アルドージャー、パワーショベル、バックホウその他これらに類する整地機又は掘削機を使用する作業(建設現場における作業を除く。) 4 自走式破砕機による破砕作業(建設現場における作業を除く。) | 有 | 有 | 有 | 届出制 | 特定建設作業の場所の敷地の境界線において、75デシベルを超える大きさのものでないこと。 | 有 | 有 | 有 | |

| 地方公共団体名 | 独自条例・指導要綱等条例の有無 | 根拠制度 | 工場事業場等(建設作業以外の作業を含む) | | | | | 建設作業 | | | | | 備考 |
|---------|-----------------|------|----------------------|--|-----------|----------|----------|----------|---|-----------|----------|----------|----|
| | | | 規制・指導の方法 | 規制基準等 | 措置(罰則)の有無 | 立入検査等の有無 | 事業者の責務規定 | 規制・指導の方法 | 規制基準等 | 措置(罰則)の有無 | 立入検査等の有無 | 事業者の責務規定 | |
| 東金市 | ○ | 条例 | 届出制 | <ul style="list-style-type: none"> ・金属加工機械 ア 圧延機械(原動機の定格出力の合計が22.5キロワット以上のものに限る。) イ 製管機械 ウ 液圧プレス エ 機械プレス オ セン断機(シャーリングマシン。原動機の定格出力が1キロワット以上のものに限る。) カ 鍛造機 キ ワイヤフォーミングマシン ・圧縮機及び送風機(原動機の定格出力が3.75キロワット以上のものに限る。) ・粉砕機(原動機の定格出力が3.75キロワット以上のものに限る。) ア 土石用又は鉱物用の破砕機、摩砕機、ふるい及び分級機 イ 食品加工用粉砕機 ウ その他用の供する粉砕機(破砕機及び摩砕機を含む。) ・織機(原動機を用いるものに限る。) ・コンクリート製品製造機械 ア コンクリートブロックマシン(原動機の定格出力の合計が2.95キロワット以上のものに限る。) イ コンクリート管製造機械及びコンクリート柱製造機械(原動機の定格出力の合計が10キロワット以上のものに限る。) ・木材加工機械 ア ドラムバーカー イ チッパー ・印刷機械(原動機の定格出力が2.2キロワット以上のものに限る。) ・ゴム練用又は合成樹脂用のロール機(カレンダーロール機以外のもの)で原動機の定格出力が30キロワット以上のものに限る。) ・合成樹脂射出成形機 ・鋳造型型機(ジョルト式のものに限る。) ・冷凍機(原動機の定格出力が7.5キロワット以上のものに限る。) | 有 | 有 | 有 | 届出制 | <p>敷地境界で75dB ただし、学校、保育所、病院、入院施設を有する診療所、図書館、特別養護老人ホーム及び幼保連携型認定こども園の敷地の周囲おおむね50メートルの区域内においては、70dB</p> | 有 | 有 | 有 | |
| 旭市 | ○ | 条例 | 届出制 | <ol style="list-style-type: none"> 1 金属加工機械 2 圧縮機及び送風機(原動機の定格出力が3.75キロワット以上のものに限る。) 3 粉砕機(原動機の定格出力が3.75キロワット以上のものに限る。) 4 織機(原動機を用いるものに限る。) 5 コンクリート製品製造機械 6 木材加工機械 7 印刷機械(原動機の定格出力が2.2キロワット以上のものに限る。) 8 ゴム練用又は合成樹脂練用のロール機(カレンダーロール機以外のもの)で原動機の定格出力が30キロワット以上のものに限る。) 9 合成樹脂射出成形機 10 鋳造型型機(ジョルト式のものに限る。) 11 冷凍機(原動機の定格出力が7.5キロワット以上のものに限る。) | 有 | 有 | 無 | 届出制 | | 有 | 有 | 無 | |
| 習志野市 | ○ | 条例 | | <p>第1種区域・・・昼間(午前8時～午後7時):60dB、夜間(午後7時～翌日の午前8時):55dB 第2種区域・・・昼間65dB、夜間60dB その他の区域・・・昼間:60dB、夜間55dB</p> <p>・区域は施行規則別表第4 4振動に係る規制基準 ・学校、病院等又は条例で定める指定施設の敷地の周囲おおむね50mの区域内は5dB</p> | | 有 | 有 | 許可制 | <ul style="list-style-type: none"> ・敷地境界線において73dBを超える大きさのものでないこと。 ・特定建設作業は、午後6時から翌日の午前8時まで行わないこと。 ・特定建設作業は、1日8時間を超えないこと。 ・特定建設作業は、日曜日その他の休日は、行わないこと。 ・特定建設作業は、連続して6日を超えないこと。(但し、施行規則第21条の5に該当する場合を除く。) | 有 | 有 | 有 | |
| 柏市 | ○ | 条例 | 届出制 | <p>特定施設 1金属加工機械、2圧縮機、3粉砕機、4織機、5コンクリート製品製造機械、6木材加工機械、7印刷機械、8ゴム練用又は合成樹脂練用のロール機、9合成樹脂射出成形機、10鋳造型型機、11冷凍機、12原動機</p> | 有 | 有 | 無 | 届出制 | <p>75dB 午後7時から翌日の午前7時までの間において行われる特定建設作業に伴って発生するものでないこと。 1日10時間を超えて行われる特定建設作業に伴って発生するものでないこと。 特定建設作業に係るものにあつてはこれらの全部又は一部に係る作業の期間が当該特定建設作業の場所において連続して6日を超えて行われる特定建設作業に伴って発生するものでないこと。 日曜日、国民の祝日に関する法律に規定する休日に行われる特定建設作業に伴って発生するものでないこと。</p> | 有 | 有 | 無 | |
| 勝浦市 | 無 | | | | | | | | | | | | |

| 地方公共団体名 | 独自条例・指導要綱等条例の有無 | 根拠制度 | 工場事業場等(建設作業以外の作業を含む) | | | | | 建設作業 | | | | | 備考 |
|---------|-----------------|------|----------------------|--|-----------|----------|----------|----------|---|-----------|----------|----------|----|
| | | | 規制・指導の方法 | 規制基準等 | 措置(罰則)の有無 | 立入検査等の有無 | 事業者の責務規定 | 規制・指導の方法 | 規制基準等 | 措置(罰則)の有無 | 立入検査等の有無 | 事業者の責務規定 | |
| 市原市 | ○ | 条例 | 届出制 | 【施設】 金属加工機械(圧延機(原動機定格出力の合計が22.5kW以上)、製管機械、ベンディングマシン(原動機定格出力が3.75kW以上)、液圧プレス、機械プレス、せん断機(シャーリングマシン(原動機定格出力が1kW以上)、鍛造機、ワイヤーフォーミングマシン) 圧縮機(原動機定格出力が3.75kW以上) 粉砕機(土石用又は鉱物用の破砕機、摩砕機、ふるい及び分級機、食品加工用粉砕機、その他の用に供する粉砕機(破砕機及び摩砕機を含む。)) 織機(原動機を用いるもの) コンクリートプラント(コンクリート製品製造機械) 合成樹脂射出成型機 冷凍機(原動機定格出力が7.5kW以上) 原動機(ディーゼルエンジン及びガソリンエンジン(原動機定格出力が7.5kW以上)) 【作業】 板金又は製かんの作業 鉄骨又は橋梁の組立の作業 ブルドーザー、パワーショベル、バックホーその他これに類する整地機又は掘削機を使用する作業 | 有 | 有 | 無 | 届出制 | 敷地境界での基準値75dB 作業時間が午後7時から翌日午前7時までの時間内でないこと 一日における作業時間が10時間を超えないこと 作業時間が連続6日を超えないこと 作業日が日曜日及び国民の祝日に関する法律(昭和23年法律第178号)第3条に規定する休日ではないこと | 有 | 有 | 無 | |
| 流山市 | ○ | 条例 | 届出制 | | 有 | 無 | 有 | 届出制 | | 有 | 無 | 有 | |
| 八千代市 | ○ | 条例 | 届出制 | 特定施設 1.金属加工機械 ア 圧延機械(原動機の定格出力の合計が22.5キロワット以上のものに限る。) イ 製管機械 ウ ベンディングマシン(原動機の定格出力が3.75キロワット以上のものに限る。) エ 液圧プレス オ 機械プレス カ セン断機(シャーリングマシン。原動機の定格出力が1キロワット以上のものに限る。) キ 鍛造機 ク ワイヤーフォーミングマシン 2.圧縮機及び送風機(原動機の定格出力が3.75キロワット以上のものに限る。) 3.粉砕機 ア 土石用又は鉱物用の破砕機、摩砕機、ふるい及び分級機 イ 食品加工用粉砕機 ウ その他の用に供する粉砕機(破砕機及び摩砕機を含む。) 4.織機(原動機を用いるものに限る。) 5.コンクリート製品製造機械 ア コンクリートブロックマシン(原動機の定格出力の合計が2.95キロワット以上のものに限る。) イ コンクリート管製造機械及びコンクリート柱製造機械(原動機の定格出力の合計が10キロワット以上のものに限る。) 6.木材加工機械 ア ドラムパーカー イ チップパー 7.印刷機械(原動機の定格出力が2.2キロワット以上のものに限る。) 8.ゴム練用又は合成樹脂練用のロール機(カレンダーロール機以外のもので原動機の定格出力が30キロワット以上のものに限る。) 9.合成樹脂射出成型機 10.鋳造型機(ジョルト式のものに限る。) 11.冷凍機(原動機の定格出力が7.5キロワット以上のものに限る。) 12.原動機(船舶又は車両等の原動機として使用されるものを除く。) ア ディーゼルエンジン(定格出力が7.5キロワット以上のものに限る。) イ ガソリンエンジン(定格出力が7.5キロワット以上のものに限る。) 特定作業 1. 板金又は製かんの作業 2. 鉄骨又は橋梁の組立ての作業(建設又は建築の現場作業を除く。) 3. ブルドーザー、パワーショベル、バックホーその他これに類する整地 | 有 | 有 | 有 | 届出制 | 75デシベル 19時～7時までの間に行われる特定建設作業に伴って発生するものでないこと。 1日10時間を超えて行われる特定建設作業に伴って発生するものでないこと。 連続して6日を超えて行われる特定建設作業に伴って発生するものでないこと。 日曜日その他の休日に行われる特定建設作業に伴って発生するものでないこと。 | 有 | 有 | 有 | |

| 地方公共団体名 | 独自条例・指導要綱等条例の有無 | 根拠制度 | 工場事業場等(建設作業以外の作業を含む) | | | | | 建設作業 | | | | | 備考 |
|---------|-----------------|------|----------------------|--|-----------|----------|----------|----------|--|-----------|----------|----------|----|
| | | | 規制・指導の方法 | 規制基準等 | 措置(罰則)の有無 | 立入検査等の有無 | 事業者の責務規定 | 規制・指導の方法 | 規制基準等 | 措置(罰則)の有無 | 立入検査等の有無 | 事業者の責務規定 | |
| 我孫子市 | ○ | 条例 | 届出制 | 金属加工機械 ア 圧延機械(原動機の定格出力の合計が22.5キロワット以上のものに限定。) イ 製管機械 ウ 液圧プレス エ 機械プレス オ セン断機(シャーリングマシン、原動機の定格出力が1キロワット以上のものに限定。) カ 鍛造機 キ ワイヤフォーミングマシン 2 圧縮機及び送風機(原動機の定格出力が3.75キロワット以上のものに限定。) 3 粉碎機(原動機の定格出力が3.75キロワット以上のものに限定。) ア 土石用又は鉱物用の破碎機、摩砕機、ふるい及び分級機 イ 食品加工用粉碎機 ウ その他の用に供する粉碎機(破碎機及び摩砕機を含む。) 4 織機(原動機を用いるものに限定。) 5 コンクリート製品製造機械 ア コンクリートブロックマシン(原動機の定格出力の合計が2.95キロワット以上のものに限定。) イ コンクリート管製造機械及びコンクリート柱製造機械(原動機の定格出力の合計が10キロワット以上のものに限定。) 6 木材加工機械 ア ドラムパーカー イ チッパー 7 印刷機械(原動機の定格出力が2.2キロワット以上のものに限定。) 8 ゴム練用又は合成樹脂練用のロール機(カレンダーロール機以外のもので原動機の定格出力が30キロワット以上のものに限定。) 9 合成樹脂射出成型機 10 鋳造型機(シヤルト式のものに限る。) 金属加工機械、定格出力が3.75kw以上の圧縮機及び送風機、定格出力が3.75kw以上の粉碎機、原動機を用いる織機、コンクリート製品製造機械、合成樹脂射出成型機、定格出力が7.5kw以上の冷凍機、船舶又は車両等以外の原動機、木材加工機械、定格出力が2.2kw以上の印刷機械、カレンダーロール機以外のもので定格出力が30kw以上のゴム練用又は合成樹脂練用ロール機、シヤルト式の鋳造型機、金属加工機械(液圧プレス、機械プレス、せん断機、鍛造機、ワイヤフォーミングマシン、圧延機械、製管機械) | 有 | 有 | 有 | 届出制 | ・特定建設作業の場所の敷地の境界線において、対象建設作業の1, 4, 6, 7, 8, 9, 10にあつては、75デシベルを超える大きさのものでないこと。 ・午後7時から翌日の午前7時までの間において行わないこと。 ・当該特定建設作業の場所において1日10時間を超えて行わないこと。 ・特定建設作業の全部又は一部に係る作業の期間が当該特定建設作業の場所において連続して6日を超えて行わないこと。 ・日曜日その他の休日に行わないこと。 | 有 | 有 | 有 | |
| 鴨川市 | ○ | 条例 | 届出制 | 金属加工機械、定格出力が3.75kw以上の圧縮機及び送風機、定格出力が3.75kw以上の粉碎機、原動機を用いる織機、コンクリート製品製造機械、合成樹脂射出成型機、定格出力が7.5kw以上の冷凍機、船舶又は車両等以外の原動機、木材加工機械、定格出力が2.2kw以上の印刷機械、カレンダーロール機以外のもので定格出力が30kw以上のゴム練用又は合成樹脂練用ロール機、シヤルト式の鋳造型機、金属加工機械(液圧プレス、機械プレス、せん断機、鍛造機、ワイヤフォーミングマシン、圧延機械、製管機械) | 有 | 有 | 有 | 届出制 | 特定建設作業の場所の敷地の境界線において、75デシベルを超える大きさのものでないこと。 | 有 | 無 | 無 | |
| 鎌ヶ谷市 | 無 | 条例 | 届出制 | 圧縮機 送風機 土石用又は鉱物用の破碎機、ふるい及び分級機 食品加工用粉碎機 その他の用に供する粉碎機(破碎機、摩砕機を含む) 織機 コンクリートブロックマシン コンクリート管製造機械 コンクリート柱製造機械 木材加工機械(ドラムパーカー、チッパー) 印刷機械 ゴム練用又は合成樹脂練用のロール機(カレンダーロール機以外) 合成樹脂射出成型機 鋳造型機(シヤルト式) | 有 | 有 | 有 | 届出制 | 75デシベル | 有 | 有 | 有 | |
| 君津市 | ○ | 条例 | 届出制 | 1 金属加工機械 2 圧縮機及び送風機 3 粉碎機 4 織機 5 コンクリート製品製造機械 6 木材加工機械 7 印刷機械 8 ゴム練用または合成樹脂練用のロール機 8 合成樹脂射出成型機 10 鋳造型機 11 冷凍機 12 振動フィーダ 13 板金又は製鉄の作業 14 鉄骨又は橋梁の組立て作業 15 フルドーザー、パワーショベル、バックホーその他これに類する整地機又は掘削機を使用する作業 ただし、振動規制法第3条第1項の規定により指定された地域内に設置される同法第2条第1項に規定する特定施設、電気事業法第2条第1項第14号に規定する電 | 有 | 無 | 無 | 届出制 | 左欄1,4,6～10にあつては敷地境界線における振動の限度を75dBとする。 その他規制としては以下の通り。 ・作業禁止時間 19時～翌日7時 ・1日における延べ作業時間 10時間以内 ・同一場所における作業期間 連続して6日以内 ・日曜日その他の休日における作業 禁止 ただし、以上の4項目については、災害その他の非常事態の発生等により当該特定建設作業を緊急に行う必要がある場合等において適用されない。 | 有 | 無 | 有 | |

| 地方公共団体名 | 独自条例・指導要綱等条例の有無 | 根拠制度 | 工場事業場等(建設作業以外の作業を含む) | | | | 建設作業 | | | | | 備考 | |
|---------|-----------------|------|----------------------|--|-----------|----------|----------|----------|--|-----------|----------|----|----------|
| | | | 規制・指導の方法 | 規制基準等 | 措置(罰則)の有無 | 立入検査等の有無 | 事業者の責務規定 | 規制・指導の方法 | 規制基準等 | 措置(罰則)の有無 | 立入検査等の有無 | | 事業者の責務規定 |
| 富津市 | ○ | 条例 | 届出制 | 金風加工機械 ア 圧延機械(原動機の定格出力の合計が22.5キロワット以上のものに限る。) イ 製管機械 ウ ベンディングマシン(原動機の定格出力が3.75キロワット以上のものに限る。) エ 液圧プレス オ 機械プレス カ せん断機(シャーリングマシン、原動機の定格出力が3.75キロワット以上のものに限る。) キ 鍛造機 ク ワイヤフォーミングマシン 圧縮機及び送風機(排風機を含み、原動機の定格出力が3.75キロワット以上のものに限る。) 粉砕機(原動機の定格出力が3.75キロワット以上のものに限る。) ア 土石用又は鉱物用の破砕機、摩砕機、ふるい及び分級機 イ 食品加工用粉砕機 ウ その他の用に供する粉砕機(破砕機及び摩砕機を含む。) 織機(原動機を用いるものに限る。) コンクリート製品製造機械 ア コンクリートブロックマシン(原動機の定格出力の合計が2.95キロワット以上のものに限る。) イ コンクリート管製造機械及びコンクリート柱製造機(原動機の定格出力の合計が10キロワット以上のものに限る。) 合成樹脂射出成型機 冷凍機(原動機の定格出力が7.5キロワット以上のものに限る。) 原動機(船舶又は車両等の原動機として使用されるものを除く。) ア ディーゼルエンジン(定格出力が7.5キロワット以上のものに限る。) イ ガリンエンジン(定格出力が7.5キロワット以上のものに限る。) 木材加工機械 ア ドラムバーカー イ チッパー 印刷機械(原動機の定格出力が2.2キロワット以上のものに限る。) ゴム練用又は合成樹脂練用ロール機(カレンダーロール機以外のもので原動機の定格出力が30キロワット以上のものに限る。) 鋳造型機(ジヨルト式のものに限る。) 騒音又は振動に係る特定施設 | 有 | 有 | 有 | 届出制 | 特定建設作業の振動が、特定建設作業の場所の敷地の境界線において、別表第3、1の項、4の項及び6の項から10の項までに掲げる特定建設作業にあつては、75デシベルを超える大きさのものでないこと。 | 有 | 有 | 有 | |
| 浦安市 | ○ | 条例 | 届出制 | 騒音等特定施設 | 有 | 有 | 有 | 届出制 | 振動規制法に同じ | 有 | 有 | 有 | |
| 四街道市 | ○ | 条例 | 届出制 | 振動に係る特定施設 1 金属加工機械 2 圧縮機及び送風機(原動機の定格出力が3.75キロワット以上のものに限る。) 3 粉砕機(原動機の定格出力が3.75キロワット以上のものに限る。) 4 織機(原動機を用いるものに限る。) 5 コンクリート製品製造機械 6 木材加工機械 7 印刷機械(原動機の定格出力が2.2キロワット以上のものに限る。) 8 ゴム練用又は合成樹脂練用のロール機(カレンダーロール機以外のもので原動機の定格出力が30キロワット以上のものに限る。) 9 合成樹脂射出成型機 10 鋳造型機(ジヨルト式のものに限る。) 11 冷凍機(原動機の定格出力が7.5キロワット以上のものに限る。) 騒音又は振動に係る特定作業 1 板金又は製かんの作業 2 鉄骨又は橋梁りよりの組立ての作業(建設又は建築の現場作業を除く。) 3 ブルドーザ、パワーショベル、バックホーその他これに類する整地機又は掘削機を使用する作業(建設現場における作業を除く。) 敷地境界75デシベル (1 くい打機、くい抜機又はくい打くい抜機、4 空気圧縮機、6 鋼球を使用して建築物その他の工作物を破壊する作業、7 舗装版破砕機、8 フレーカー、9 ブルドーザー、パワーショベル、バックホーその他これに類する整地機又は掘削機、10 振動ローラーに限る。) | 有 | 有 | 有 | 届出制 | 敷地境界75デシベル (1 くい打機、くい抜機又はくい打くい抜機、4 空気圧縮機、6 鋼球を使用して建築物その他の工作物を破壊する作業、7 舗装版破砕機、8 フレーカー、9 ブルドーザー、パワーショベル、バックホーその他これに類する整地機又は掘削機、10 振動ローラーに限る。) | 有 | 有 | 有 | |

| 地方公共団体名 | 独自条例・指導要綱等条例の有無 | 根拠制度 | 工場事業場等(建設作業以外の作業を含む) | | | | 建設作業 | | | | | 備考 | | |
|---------|-----------------|------|----------------------|--|-----------|----------|----------|----------|--|--|----------|----|----------|--|
| | | | 規制・指導の方法 | 規制基準等 | 措置(罰則)の有無 | 立入検査等の有無 | 事業者の責務規定 | 規制・指導の方法 | 規制基準等 | 措置(罰則)の有無 | 立入検査等の有無 | | 事業者の責務規定 | |
| 袖ヶ浦市 | ○ | 条例 | 届出制 | 特定施設:工場又は事業所に設置される機器及び施設のうち、振動を発生させる機械もしくは施設であって規則で定めるもの。(振動規制法で指定された区域内に、同法で規定された特定施設を設置する工場又は事業場に設置される施設及び鉱山保安法に規定する鉱山に設置される施設は除く。) (1)金属加工機(2)圧縮機(3)粉砕機(4)織機(5)コンクリート製品製造機械(6)合成樹脂射出成型機(7)冷凍機(8)原動機(9)木材加工機械(10)印刷機械(11)ゴム練用又は合成樹脂練用ロール機(12)鋳型製造機 | 有 | | | | | 敷地境界における基準値: 第一種低層住居専用地域、第二種低層住居専用地域、第一種中高層住居専用地域、第二種中高層住居専用地域及び第一種住居地域、第二種住居地域、準住居地域(昼間60dB、夜間55dB) 近隣商業地域、商業地域及び準工業地域(昼間65dB、夜間60dB) その他地域(昼間60dB、夜間55dB) | | | | |
| 八街市 | 無 | | | | | | | | | | | | | |
| 印西市 | ○ | 条例 | 届出制 | 区分 施設の種類 1 金属加工機械 ア 圧延機械(原動機の定格出力の合計が22.5キロワット以上のものに限る。) イ 製管機械 ウ 液圧プレス エ 機械プレス オ せん断機(シャワーリングマシン、原動機の定格出力が1キロワット以上のものに限る。) カ 鍛造機 キ ワイヤフォーミングマシン 2 圧縮機及び送風機(原動機の定格出力が3.75キロワット以上のものに限る。) 3 粉砕機(原動機の定格出力が3.75キロワット以上のものに限る。) ア 土石用又は鉱物用の破砕機、摩砕機、ふるい及び分級機 イ 食品加工用粉砕機 ウ その他用に供する粉砕機(破砕機及び摩砕機を含む。) 4 織機(原動機を用いるものに限る。) 5 コンクリート製品製造機械 ア コンクリートブロックマシン(原動機の定格出力が2.95キロワット以上のものに限る。) イ コンクリート管製造機械及びコンクリート柱製造機械(原動機の定格出力の合計が10キロワット以上のものに限る。) 6 木材加工機械 ア ドラムパーカー イ チッパー 7 印刷機械(原動機の定格出力が2.2キロワット以上のものに限る。) 8 ゴム練用又は合成樹脂練用のロール機(カレンダーロール機以外のもの)で原動機の定格出力が30キロワット以上のものに限る。) 9 合成樹脂射出成型機 10 鋳型造型機(ジョルト式のものに限る。) 11 冷凍機(原動機の定格出力が7.5キロワット以上のものに限る。) | 有 | 無 | 無 | 届出制 | 敷地境界において75デシベルを超える大きさのものではないこと。 | 有 | 無 | 有 | | |
| 白井市 | 無 | | | | | | | | | | | | | |
| 富里市 | ○ | 条例 | 届出制 | <振動に係る特定施設> 1 金属加工機械 2 圧縮機及び送風機 3 粉砕機 4 織機 5 コンクリート製品製造機械 6 木材加工機械 7 印刷機械 8 ゴム練用又は合成樹脂練用のロール機 9 合成樹脂射出成型機 10 鋳型造型機 11 冷凍機 <騒音又は振動に係る特定作業> 1 板金又は製かんの作業 2 鉄骨又は橋梁の組立ての作業 3 ブルドーザー、パワーショベル、バックホー、その他これに類する整地機又は掘削機を使用する作業 | 有 | 有 | 有 | 届出制 | ・敷地境界において、左記1、4、6から10の特定建設作業については、振動が75dBを超える大きさのものではないこと。 ・午後7時から午前7時の時間内でないこと。 ・1日10時間以内の作業であること。 ・連続して6日を超えないこと。 ・日曜日その他の休日でないこと。 | 有 | 有 | 有 | | |

| 地方公共団体名 | 独自条例・指導要綱等条例の有無 | 根拠制度 | 工場事業場等(建設作業以外の作業を含む) | | | | 建設作業 | | | | | 備考 | |
|---------|-----------------|--------|----------------------|---|-----------|----------|----------|----------------|--|-----------|----------|----|----------|
| | | | 規制・指導の方法 | 規制基準等 | 措置(罰則)の有無 | 立入検査等の有無 | 事業者の責務規定 | 規制・指導の方法 | 規制基準等 | 措置(罰則)の有無 | 立入検査等の有無 | | 事業者の責務規定 |
| 南房総市 | ○ | | 届出制 | 特定施設: ①金属加工機械ア圧延機械(原動機の定格出力の合計が22.5キロワット以上のものに限る。)イ製管機械ウ油圧プレスエ機械プレスオせん断機(シャールシグマシン。原動機の定格出力が3.75キロワット以上のものに限る。)カ鋸造機キウイヤーフォアメンダマシン ②圧縮機及び送風機(原動機の定格出力が3.75キロワット以上のものに限る。) ③粉砕機(原動機に定格出力が3.75キロワット以上のものに限る。)ア土石用又は鉱物用の破砕機、摩砕機、ふるい及び分級機イ食品加工粉砕機ウその他の用に供する粉砕機(破砕機及び摩砕機を含む。) ④織機(原動機を用いるものに限る。) ⑤コンクリート製品製造機械アコンクリートブロックマシン(原動機の定格出力の合計が2.95キロワット以上のものに限る。)イコンクリート管製造機械及びコンクリート柱製造機械(原動機の定格出力の合計が10キロワット以上のものに限る。) ⑥木材加工機械アドラムバナーガーイチッパー ⑦印刷機械(原動機の定格出力が2.2キロワット以上のものに限る。) ⑧ゴム練用又は合成樹脂練用のロール機(カレンダーロール機以外のもので原動機の定格出力が30キロワット以上のものに限る。) ⑨合成樹脂射出成形機 ⑩鋳造型機(ジョルト式のものに限る。) ⑪冷凍機(原動機の定格出力が7.5キロワット以上のものに限る。) 特定作業: ①板金又は製かんの作業 ②鉄骨又は橋の組立ての作業(建設又は建築の現場作業を除く。) ③ブルドーザー、ローザンベル、バックホーその他これに類する整地機又は掘削機を使用する作業(建設現場における作業を除く。) | 有 | 有 | 有 | 届出制 | ①、④、⑥~⑩75dB | 有 | 有 | 有 | |
| 匝瑳市 | 無 | | | | | | | | | | | | |
| 香取市 | ○ | 条例 | 届出制 | (1)金属加工機械 (2)圧縮機及び送風機 (3)粉砕機 (4)織機 (5)コンクリート製品製造機械 (6)木材加工機械 (7)印刷機械 (8)ゴム練用又は合成樹脂用のロール機 (9)合成樹脂射出成形機 (10)冷凍機 | 有 | 有 | 有 | 届出制 | | 有 | 有 | 有 | |
| 山武市 | ○ | 条例 | 届出制 | ・条例で定める振動に係る特定施設 ・条例で定める振動に係る特定作業 | 有 | 有 | 有 | 届出制 | 条例で定める特定建設作業に係る規制基準 | 有 | 有 | 有 | |
| いすみ市 | 無 | | | | | | | | | | | | |
| 大網白里市 | 不明 | | | | | | | | | | | | |
| 千葉県小計 | 29 | | | | 31 | 27 | 25 | | | 30 | 24 | 25 | |
| 東京都 | ○ | 条例 | 許可制 | <工場> 定格出力の合計が2.2KW以上の原動機を使用する物品の製造、加工又は作業を常時行う工場ほか(条例別表第1) <指定作業場> | 有 | 有 | 有 | その他(改善勧告・改善命令) | 1、3、4、6については70dB、5については65dB、9については75dB | 有 | 有 | 有 | |
| 千代田区 | 無 | | | | | | | | | | | | |
| 中央区 | ○ | 都道府県条例 | | | | | | | | | | | |
| 港区 | ○ | 都道府県条例 | | | | | | | | | | | |
| 新宿区 | 無 | | | | | | | | | | | | |
| 文京区 | ○ | 都道府県条例 | | | | | | | | | | | |
| 台東区 | 無 | | | | | | | | | | | | |
| 墨田区 | 不明 | | | | | | | | | | | | |
| 江東区 | 無 | | | | | | | | | | | | |
| 品川区 | 無 | | | | | | | | | | | | |
| 目黒区 | 無 | | | | | | | | | | | | |
| 大田区 | 無 | | | | | | | | | | | | |
| 世田谷区 | ○ | 都道府県条例 | | | | | | | | | | | |
| 渋谷区 | 無 | 都道府県条例 | | | | | | | | | | | |
| 中野区 | ○ | 都道府県条例 | | | | | | | | | | | |
| 杉並区 | ○ | 都道府県条例 | | | | | | | | | | | |
| 豊島区 | ○ | 都道府県条例 | | | | | | | | | | | |
| 北区 | 無 | | | | | | | | | | | | |
| 荒川区 | 無 | 都道府県条例 | | | | | | | | | | | |
| 板橋区 | 無 | | | | | | | | | | | | |
| 練馬区 | ○ | 都道府県条例 | | | | | | | | | | | |
| 足立区 | 無 | | | | | | | | | | | | |

| 地方公共団体名 | 独自条例・指導要綱等条例の有無 | 根拠制度 | 工場事業場等(建設作業以外の作業を含む) | | | | | 建設作業 | | | | | 備考 | |
|---------|-----------------|--------|--|--|-----------|----------|----------|----------|-------|-----------|----------|----------|----|--|
| | | | 規制・指導の方法 | 規制基準等 | 措置(罰則)の有無 | 立入検査等の有無 | 事業者の責務規定 | 規制・指導の方法 | 規制基準等 | 措置(罰則)の有無 | 立入検査等の有無 | 事業者の責務規定 | | |
| 葛飾区 | ○ | 都道府県条例 | | | | | | | | | | | | |
| 江戸川区 | 無 | | | | | | | | | | | | | |
| 八王子市 | 無 | | | | | | | | | | | | | |
| 立川市 | ○ | 都道府県条例 | | | | | | | | | | | | |
| 武蔵野市 | 無 | | | | | | | | | | | | | |
| 三鷹市 | 無 | | | | | | | | | | | | | |
| 府中市 | 無 | 都道府県条例 | | | | | | | | | | | | |
| 昭島市 | 無 | | | | | | | | | | | | | |
| 調布市 | 無 | | | | | | | | | | | | | |
| 町田市 | ○ | 都道府県条例 | | | | | | | | | | | | |
| 小金井市 | ○ | 都道府県条例 | 届出制 | | 無 | | | 届出制 | | 無 | | | | |
| 小平市 | 無 | | | | | | | | | | | | | |
| 日野市 | ○ | 都道府県条例 | | | | | | | | | | | | |
| 東村山市 | ○ | 都道府県条例 | | | | | | | | | | | | |
| 国分寺市 | 無 | | | | | | | | | | | | | |
| 国立市 | ○ | 条例 | | | | | | | | | | | | |
| 福生市 | 無 | | | | | | | | | | | | | |
| 狛江市 | ○ | 都道府県条例 | | | | | | | | | | | | |
| 東大和市 | ○ | 都道府県条例 | | | | | | | | | | | | |
| 清瀬市 | 無 | | | | | | | | | | | | | |
| 東久留米市 | 無 | | | | | | | | | | | | | |
| 武蔵村山市 | 無 | | | | | | | | | | | | | |
| 多摩市 | 無 | | | | | | | | | | | | | |
| 稲城市 | 無 | | | | | | | | | | | | | |
| 羽村市 | ○ | 都道府県条例 | | | | | | | | | | | | |
| あきる野市 | ○ | 都道府県条例 | | | | | | | | | | | | |
| 西東京市 | 無 | | | | | | | | | | | | | |
| 東京都小計 | 20 | | | | 1 | 1 | 1 | | | 1 | 1 | 1 | | |
| 神奈川県 | ○ | 都道府県条例 | その他(総合審査制) | 全事業所(指定事業所及び指定外事業所) ※指定事業所・・・神奈川県条例施行規則別表第1に規定する指定施設を設置する事業所 | 有 | 有 | 有 | | | | 無 | 無 | | |
| 横浜市 | ○ | 条例 | その他(許可制、届出制、規制基準等による規制(「振動の規制基準」、「屋外作業に伴う騒音及び振動による公害の防止に関する指導基準」)) | (1)許可制(指定施設) ・対象施設: 指定作業(別表に掲げる作業で規則で定めるもの)を行うために事業所に配置される施設(装置及び設備を含む。)で規則で定めるもの。 (2)届出制 ・対象事業者(屋外作業の届出): 屋外作業を行おうとする事業者で条例で定める者 (3)規制基準等による規制 ①「振動の規制基準」に係る対象事業所: 市内の全ての事業所 ②「屋外作業に伴う騒音及び振動による公害の防止に関する指導基準」に係る対象事業所: 屋外作業を行う事業者 | 有 | 有 | 有 | | | | | | | |
| 川崎市 | 無 | | | | | | | | | | | | | |
| 相模原市 | ○ | 都道府県条例 | | | | | | | | | | | | |
| 横須賀市 | 無 | | | | | | | | | | | | | |
| 平塚市 | 無 | | | | | | | | | | | | | |
| 鎌倉市 | ○ | 都道府県条例 | | | | | | | | | | | | |
| 藤沢市 | 無 | | | | | | | | | | | | | |
| 小田原市 | ○ | 都道府県条例 | | | | | | | | | | | | |
| 茅ヶ崎市 | 無 | | | | | | | | | | | | | |
| 逗子市 | 無 | | | | | | | | | | | | | |

| 地方公共団体名 | 独自条例・指導要綱等条例の有無 | 根拠制度 | 工場事業場等(建設作業以外の作業を含む) | | | | | 建設作業 | | | | | 備考 | |
|---------|-----------------|--------|----------------------|---|-----------|----------|----------|------------------|--|-----------|----------|----------|----|--|
| | | | 規制・指導の方法 | 規制基準等 | 措置(罰則)の有無 | 立入検査等の有無 | 事業者の責務規定 | 規制・指導の方法 | 規制基準等 | 措置(罰則)の有無 | 立入検査等の有無 | 事業者の責務規定 | | |
| 三浦市 | 無 | 〇 | 条例 | | | | | | | | | | | |
| 奈野市 | 無 | 〇 | 条例 | | | | | | | | | | | |
| 厚木市 | 無 | 〇 | 都道府県条例 | | | | | | | | | | | |
| 大和市 | 無 | 〇 | 都道府県条例 | | | | | | | | | | | |
| 伊勢原市 | 無 | 〇 | 都道府県条例 | | | | | | | | | | | |
| 海老名市 | 無 | 〇 | 都道府県条例 | | | | | | | | | | | |
| 座間市 | 無 | 〇 | 都道府県条例 | | | | | | | | | | | |
| 南足柄市 | 無 | 〇 | 都道府県条例 | | | | | | | | | | | |
| 綾瀬市 | 無 | 〇 | 都道府県条例 | | | | | | | | | | | |
| 神奈川県小計 | 8 | | | | | 2 | 2 | 2 | | | 0 | 0 | 0 | |
| 新潟県 | 〇 | 条例 | 届出制 | 1 金属加工機械(ア) 圧延機械(イ) 製管機械(ウ) ベンディングマシン(エ) 液圧プレス(オ) 機械プレス(カ) セン断機(原動機の定格出力が1キロワット以上のものに限る。)(キ) 鍛造機(ク) ワイヤーフォーミングマシン 2 圧縮機(原動機の定格出力が3.75キロワット以上のものに限る。) 3 ポンプ(原動機の定格出力が3.75キロワット以上のものに限る。) 4 遠心分離機(直径が1.2メートル以上のものに限る。) 5 土石用又は鉱物用の破碎機、摩砕機、ふるい又は分級機 6 織機(原動機を使用するものに限る。) 7 コンクリート管、コンクリート柱又はコンクリートブロック製造機 8 ディーゼルエンジン又はガソリンエンジン(船舶車両の原動機として使用するものを除き、定格出力が15キロワット以上のものに限る。) 9 オシレーティングコンベア 10 合成樹脂用射出成型機 11 鋳造型機(シヨルト式のものに限る。) 12 木材加工機械(ア) ドラムバーガー(イ) チッパー(原動機の定格出力が2.2キロワット以上のものに限る。) 13 印刷機械(原動機の定格出力が2.2キロワット以上のものに限る。) 14 ゴム練用又は合成樹脂練用のロール機(カレンダーロール機以外のもので、原動機の定格出力が30キロワット以上のものに限る。) 備考 次に掲げる施設を除く。 1 電気事業法第2条第1項第18号に規定する電気工作物 2 ガス事業法第2条第13項に規定するガス工作物 | 有 | 有 | 無 | その他(条例等では定めていない) | なし | 無 | 無 | 無 | | |
| 新潟市 | 〇 | 条例 | 届出制 | 振動規制法の規定により規制の対象となる施設以外の施設。 1 金属加工機械(すべてのもの) (1) 圧延機械、(2) 製管機械、(3) ベンディングマシン、(4)液圧プレス(矯正プレスに限る。)、(5) ワイヤーフォーミングマシン 2 圧縮機(原動機の定格出力が3.75キロワット以上のものに限る。) 3 ポンプ(原動機の定格出力が3.75キロワット以上のものに限る。) 4 遠心分離機(直径が1.2メートル以上のものに限る。) 5 土石用又は鉱物用の破碎機、摩砕機、ふるい又は分級機(すべてのもの) 6 コンクリート管、コンクリート柱又はコンクリートブロック製造機(すべてのもの) 7 ディーゼルエンジン又はガソリンエンジン(船舶又は車両の原動機として使用するものを除く。)(原動機の定格出力が3.75キロワット以上のものに限る。) 8 オシレーティングコンベア(すべてのもの) | 有 | 有 | 有 | 届出制 | 指定建設作業の振動が、指定建設作業の場所の敷地の境界線において、75デシベルを超える大きさののではないこと。 | 有 | 有 | 有 | | |
| 長岡市 | 〇 | 都道府県条例 | | | | | | | | | | | | |
| 三条市 | 不明 | | | | | | | | | | | | | |
| 柏崎市 | 無 | | | | | | | | | | | | | |
| 新発田市 | 無 | | | | | | | | | | | | | |
| 小千谷市 | 無 | | | | | | | | | | | | | |
| 加茂市 | 〇 | 都道府県条例 | | | | | | | | | | | | |

| 地方公共団体名 | 独自条例・指導要綱等条例の有無 | 根拠制度 | 工場事業場等(建設作業以外の作業を含む) | | | | | 建設作業 | | | | | 備考 | |
|---------|-----------------|--------|----------------------|--|-----------|----------|----------|----------|-----------|-----------|----------|----------|----|--|
| | | | 規制・指導の方法 | 規制基準等 | 措置(罰則)の有無 | 立入検査等の有無 | 事業者の責務規定 | 規制・指導の方法 | 規制基準等 | 措置(罰則)の有無 | 立入検査等の有無 | 事業者の責務規定 | | |
| 十日町市 | ○ | 都道府県条例 | | | | | | | | | | | | |
| 見附市 | ○ | 都道府県条例 | | | | | | | | | | | | |
| 村上市 | 無 | | | | | | | | | | | | | |
| 燕市 | 無 | | | | | | | | | | | | | |
| 糸魚川市 | ○ | 都道府県条例 | | | | | | | | | | | | |
| 妙高市 | ○ | 条例 | その他(協議) | 公害の生ずるおそれがある工場又は事業場として規則で定めるもの。 | 有 | 有 | 有 | | | | | | | |
| 五泉市 | 無 | | | | | | | | | | | | | |
| 上越市 | 無 | | | | | | | | | | | | | |
| 阿賀野市 | 無 | | | | | | | | | | | | | |
| 佐渡市 | 無 | | | | | | | | | | | | | |
| 魚沼市 | 無 | | | | | | | | | | | | | |
| 南魚沼市 | 無 | | | | | | | | | | | | | |
| 胎内市 | 無 | | | | | | | | | | | | | |
| 新潟県小計 | 8 | | | | 3 | 3 | 2 | | | 1 | 1 | 1 | | |
| 富山県 | 無 | | | | | | | | | | | | | |
| 富山市 | 無 | | | | | | | | | | | | | |
| 高岡市 | 無 | | | | | | | | | | | | | |
| 魚津市 | 無 | | | | | | | | | | | | | |
| 氷見市 | 無 | | | | | | | | | | | | | |
| 滑川市 | 無 | | | | | | | | | | | | | |
| 黒部市 | 無 | | | | | | | | | | | | | |
| 砺波市 | 無 | | | | | | | | | | | | | |
| 小矢部市 | 無 | | | | | | | | | | | | | |
| 南砺市 | 無 | | | | | | | | | | | | | |
| 射水市 | 無 | | | | | | | | | | | | | |
| 富山県小計 | 0 | | | | 0 | 0 | 0 | | | 0 | 0 | 0 | | |
| 石川県 | 無 | | | | | | | | | | | | | |
| 金沢市 | 無 | | | | | | | | | | | | | |
| 七尾市 | 無 | | | | | | | | | | | | | |
| 小松市 | 無 | | | | | | | | | | | | | |
| 輪島市 | 無 | | | | | | | | | | | | | |
| 珠洲市 | 無 | | | | | | | | | | | | | |
| 加賀市 | ○ | 条例 | 届出制 | 工場等に設置される施設のうち振動規制法施行令(昭和51年政令第280号)別表第1に定める施設をいう。(工場等とは対象地域内における工場または事業場もいう。) | 有 | | | | | | | | | |
| 羽咋市 | 無 | | | | | | | | | | | | | |
| 白川市 | 無 | | | | | | | | | | | | | |
| 能美市 | 無 | | | | | | | | | | | | | |
| 野々市市 | 無 | | | | | | | | | | | | | |
| 石川県小計 | 1 | | | | 1 | 0 | 0 | | | 0 | 0 | 0 | | |
| 福井県 | 無 | | | | | | | | | | | | | |
| 福井市 | ○ | 条例 | 届出制 | 福井市公害防止条例に定める「特定工場」に該当する工場又は事業場 | 有 | 有 | 有 | 届出制 | 敷地境界:75dB | 有 | 有 | 有 | | |
| 敦賀市 | 無 | | | | | | | | | | | | | |
| 小浜市 | 無 | | | | | | | | | | | | | |
| 大野市 | 無 | | | | | | | | | | | | | |
| 勝山市 | 無 | | | | | | | | | | | | | |
| 鯖江市 | 無 | | | | | | | | | | | | | |
| あわら市 | ○ | 都道府県条例 | | | | | | | | | | | | |
| 越前市 | 無 | | | | | | | | | | | | | |

| 地方公共団体名 | 独自条例・指導要綱等条例の有無 | 根拠制度 | 工場事業場等(建設作業以外の作業を含む) | | | | 建設作業 | | | | | 備考 |
|---------|-----------------|--------|----------------------|---|-----------|----------|----------|------------|---|-----------|----------|----|
| | | | 規制・指導の方法 | 規制基準等 | 措置(罰則)の有無 | 立入検査等の有無 | 事業者の責務規定 | 規制・指導の方法 | 規制基準等 | 措置(罰則)の有無 | 立入検査等の有無 | |
| 坂井市 | ○ | 条例 | 届出制 | 定格出力が2.2キロワット以上の原動機を使用する工場又は事業場 定格出力が0.75キロワット以上2.2キロワット未満の原動機を使用する工場又は事業場で次に掲げるもの 織物工場、レース編工場、ねん糸工場又はサイジング工場 印刷所又は製本所 木工所又は製材(チップ製造を含む。)所 鉄工所又は板金作業を行う工場 鉱物(コークスを含む。)又は土石、砂類の堆積場(堆積場の面積が500平方メートル以上のもの)を設置する工場又は事業場 粉末状の原料(チップ及びびおがくすを含む。)等の貯蔵施設及び運搬施設を設置する工場又は事業場 打綿機又は製綿機を設置する工場又は事業場 ボイラー(伝熱面積5平方メートル以上のもの)を設置する工場又は事業場 廃棄物焼却炉(焼却炉の火格子面積が0.5平方メートル以上のもの)を設置する工場又は事業場 公共用水域(水質汚濁防止法(昭和45年法律第138号)第2条第1項に規定する公共用水域をいう。)に排出する1日当たりの平均的な排水の量が30立方メートル以上である工場又は事業場 次の家畜飼養事業場 地域の区分 家畜の種類 市街化区域 牛 1頭以上 豚 1頭以上 鶏 100羽以上 市街化区域以外の区域 牛 10頭以上 豚 50頭以上 鶏 1000羽以上 | 有 | 有 | 有 | | | | | |
| 福井県小計 | 3 | | | | 2 | 2 | 2 | | | 1 | 1 | 1 |
| 山梨県 | 無 | | | | | | | | | | | |
| 甲府市 | 無 | | | | | | | | | | | |
| 富士吉田市 | 無 | | | | | | | | | | | |
| 都留市 | ○ | 都道府県条例 | | | | | | | | | | |
| 山梨市 | 無 | | | | | | | | | | | |
| 大月市 | 無 | | | | | | | | | | | |
| 韮崎市 | 無 | | | | | | | | | | | |
| 南アルプス市 | ○ | 都道府県条例 | | | | | | | | | | |
| 北杜市 | 無 | | | | | | | | | | | |
| 甲斐市 | 無 | | | | | | | | | | | |
| 笛吹市 | 無 | | | | | | | | | | | |
| 上野原市 | 無 | | | | | | | | | | | |
| 甲州市 | 無 | | | | | | | | | | | |
| 中央市 | 無 | | | | | | | | | | | |
| 山梨県小計 | 2 | | | | 0 | 0 | 0 | | | 0 | 0 | 0 |
| 長野県 | ○ | 条例 | その他(処置の勧告) | 指定なし(事業活動その他の人の活動) | 有 | 有 | 有 | その他(処置の勧告) | 内容:知事が認めるとき 基準値:事業活動その他の人の活動に伴って生じた環境上の障害(深夜営業騒音を除く)により人の健康若しくは生活環境に著しい影響を及ぼし、又は及ぼすおそれがある場合において特別の処置を講ずる必要があると認めるとき。 | 有 | 有 | 有 |
| 長野市 | 無 | | | | | | | | | | | |
| 松本市 | 無 | | | | | | | | | | | |
| 上田市 | 無 | | | | | | | | | | | |
| 岡谷市 | ○ | 条例 | | | | | | | | | | |
| 飯田市 | 無 | | | | | | | | | | | |
| 諏訪市 | 無 | | | | | | | | | | | |

| 地方公共団体名 | 独自条例・指導要綱等条例の有無 | 根拠制度 | 工場事業場等(建設作業以外の作業を含む) | | | | | 建設作業 | | | | | 備考 |
|---------|-----------------|--------|----------------------|---|-----------|----------|----------|--|--|-----------|----------|----------|----|
| | | | 規制・指導の方法 | 規制基準等 | 措置(罰則)の有無 | 立入検査等の有無 | 事業者の責務規定 | 規制・指導の方法 | 規制基準等 | 措置(罰則)の有無 | 立入検査等の有無 | 事業者の責務規定 | |
| 須坂市 | ○ | 条例 | 届出制 | 公害の発生するおそれがある事業所(業種は市長が別に定める)。ただし、振動規制法に基づく特定施設の届出を要する者は、届出をしたものとみなす。 | 有 | 有 | 有 | その他(何人も、屋外作業に伴い発生する粉じん、騒音、振動又は悪臭により、人の健康又は生活環境に障害を及ぼさないよう適切な措置をしなければならない。) | 無 | 無 | 無 | | |
| 小伊那市 | 無 | | | | | | | | | | | | |
| 駒ヶ根市 | ○ | 条例 | | | | | 有 | 有 | | | 有 | 有 | |
| 中野市 | ○ | 条例 | 届出制 | 1 金属加工機械 (1) 液圧プレス(矯正プレスを除く。) (2) 機械プレス (3) せん断機(原動機の定格出力が1kw以上のものに限る。) (4) 鍛造機 (5) ワイヤフォーミングマシン(原動機の定格出力が3.75kw以上のものに限る。) 2 圧縮機(原動機の定格出力が7.5kw以上のものに限る。) 3 土石用又は鉱物用の破砕機、摩砕機、ふるい及び分級機(原動機の定格出力が7.5kw以上のものに限る。) 4 織機(原動機を用いるものに限る。) 5 コンクリートブロックマシン(原動機の定格出力の合計が2.95kw以上のものに限る。)並びにコンクリート管製造機械及びコンクリート柱製造機械(原動機の定格出力の合計が10kw以上のものに限る。) 6 木材加工機械であって次に掲げる施設 (1) ドラムバーカーチッパー(原動機の定格出力が2.2kw以上のものに限る。) (2) チッパー(原動機の定格出力が2.2kw以上のものに限る。) 7 印刷機械(原動機の定格出力が2.2kw以上のものに限る。) | 有 | 有 | 有 | | | | | | |
| 大町市 | 無 | | | | | | | | | | | | |
| 飯山市 | 無 | | | | | | | | | | | | |
| 茅野市 | ○ | 条例 | 届出制 | 1金属加工機械 2圧縮機 3土石又は鉱石の破砕摩砕、ふるい及び分級機 4織機 5コンクリートブロックマシン、コンクリート管製造機械、コンクリート柱製造機械 6木材加工機械 7印刷機械 8ゴム練用又は合成樹脂用のロール機 9合成樹脂用射出成型機 10鋳造型機 | 有 | 有 | 有 | | | | | | |
| 塩尻市 | ○ | 都道府県条例 | | | | | | | | | | | |
| 佐久市 | ○ | 条例 | | その他(苦情が申し立てられた後、現場確認。場合によっては、行政指導等を行う。) | 指定なし | 有 | 有 | 有 | その他(苦情が申し立てられた後、現場確認。場合によっては行政指導等を行う。) | 制定なし | 有 | 有 | 有 |
| 千曲市 | ○ | 条例 | 届出制 | 公害対策施設(38業種) 1畜産農業 2 採石業、砂・砂利、玉石採取業 3食品製造業 ほか 備考 次に掲げる施設は、除く。 (1) 大気汚染防止法(昭和43年法律第97号)に基づくばい煙発生施設の届出を要する施設 (2) 騒音規制法(昭和43年法律第98号)に基づく特定施設の届出を要する施設 (3) 水質汚濁防止法(昭和45年法律第138号)に基づく特定施設の届出を要する施設 (4) 公害の防止に関する条例(昭和48年長野県条例第11号)に基づく特定施設の届出を要する施設 (5) 振動規制法(昭和51年法律第64号)に基づく特定施設の届出を要する施設 (6) 廃棄物の処理及び清掃に関する法律に基づく廃棄物処理施設の設置の許可を要する施設 (7) ダイオキシン類対策特別措置法(平成11年法律第105号)に基づく特定施設の届出を要する施設 | 有 | | | | | | | | |
| 東御市 | 無 | | | | | | | | | | | | |

| 地方公共団体名 | 独自条例・指導要綱等条例の有無 | 根拠制度 | 工場事業場等(建設作業以外の作業を含む) | | | | | 建設作業 | | | | | 備考 | |
|---------|-----------------|--------|----------------------|---|-----------|----------|----------|----------|--|-----------|----------|----------|----|--|
| | | | 規制・指導の方法 | 規制基準等 | 措置(罰則)の有無 | 立入検査等の有無 | 事業者の責務規定 | 規制・指導の方法 | 規制基準等 | 措置(罰則)の有無 | 立入検査等の有無 | 事業者の責務規定 | | |
| 安曇野市 | 無 | | | | | | | | | | | | | |
| 長野県小計 | 9 | | | | | 7 | 6 | 6 | | | 3 | 3 | 3 | |
| 岐阜県 | ○ | 都道府県条例 | 届出制 | 規則で定める騒音に係る特定施設(金属加工機械、圧縮機、土石用又は鉱物用の破砕機、摩砕機、ふるい及び分級機、繊維機械、建設用資材製造機械、木材加工機械、印刷機械、ゴム練用又は合成樹脂用のロール機 | 有 | 有 | 有 | 届出制 | 振動規制法第4条第1項に規定する時間の区分及び区域の区分ごとの規制基準と同じ | 有 | 有 | 有 | | |
| 岐阜市 | 無 | | | | | | | | | | | | | |
| 大垣市 | ○ | | | | | | | | | | | | | |
| 高山市 | 無 | | | | | | | | | | | | | |
| 多治見市 | 不明 | | | | | | | | | | | | | |
| 関市 | 無 | | | | | | | | | | | | | |
| 中津川市 | 無 | | | | | | | | | | | | | |
| 美濃市 | 無 | | | | | | | | | | | | | |
| 瑞浪市 | 無 | | | | | | | | | | | | | |
| 羽島市 | 無 | | | | | | | | | | | | | |
| 恵那市 | 無 | | | | | | | | | | | | | |
| 美濃加茂市 | 無 | | | | | | | | | | | | | |
| 土岐市 | 無 | | | | | | | | | | | | | |
| 各務原市 | 無 | | | | | | | | | | | | | |
| 可児市 | 無 | | | | | | | | | | | | | |
| 山県市 | 無 | | | | | | | | | | | | | |
| 瑞穂市 | 無 | | | | | | | | | | | | | |
| 飛騨市 | 無 | | | | | | | | | | | | | |
| 本巣市 | 無 | | | | | | | | | | | | | |
| 郡上市 | 無 | | | | | | | | | | | | | |
| 下呂市 | 無 | | | | | | | | | | | | | |
| 海津市 | 無 | | | | | | | | | | | | | |
| 岐阜県小計 | 2 | | | | | 1 | 1 | 1 | | | 1 | 1 | 1 | |
| 静岡県 | ○ | 条例 | 届出制 | 1 金属加工機械 2 圧縮機 3 土石用又は鉱物用の破砕機・摩砕機・ふるい及び分級機 4 織機 5 コンクリートブロックマシン並びにコンクリート管製造機械及びコンクリート柱製造機械 6 木材加工機械 7 印刷機械 8 ゴム練用又は合成樹脂練用のロール機 9 合成樹脂用射出成形機 | 有 | 有 | 有 | 届出制 | 敷地境界線において、75dB以下 | 有 | 有 | 有 | | |
| 静岡市 | 無 | | | | | | | | | | | | | |
| 浜松市 | ○ | 都道府県条例 | | | | | | | | | | | | |
| 沼津市 | 無 | | | | | | | | | | | | | |
| 熱海市 | 無 | | | | | | | | | | | | | |
| 三島市 | 無 | | | | | | | | | | | | | |
| 富士宮市 | ○ | 都道府県条例 | | | | | | | | | | | | |
| 伊東市 | 無 | | | | | | | | | | | | | |
| 島田市 | 無 | | | | | | | | | | | | | |
| 富士市 | 無 | | | | | | | | | | | | | |
| 磐田市 | ○ | 都道府県条例 | | | | | | | | | | | | |
| 焼津市 | ○ | 都道府県条例 | | | | | | | | | | | | |
| 掛川市 | 無 | | | | | | | | | | | | | |
| 藤枝市 | 無 | | | | | | | | | | | | | |
| 御殿場市 | ○ | 都道府県条例 | | | | | | | | | | | | |
| 袋井市 | 無 | | | | | | | | | | | | | |
| 下田市 | 無 | | | | | | | | | | | | | |
| 裾野市 | ○ | 都道府県条例 | | | | | | | | | | | | |
| 湖西市 | 無 | | | | | | | | | | | | | |
| 伊豆市 | 無 | | | | | | | | | | | | | |
| 前崎市 | 無 | | | | | | | | | | | | | |
| 菊川市 | 無 | | | | | | | | | | | | | |
| 伊豆の国市 | 無 | | | | | | | | | | | | | |
| 牧之原市 | 無 | | | | | | | | | | | | | |
| 静岡県小計 | 7 | | | | | 1 | 1 | 1 | | | 1 | 1 | 1 | |

| 地方公共団体名 | 独自条例・指導要綱等条例の有無 | 根拠制度 | 工場事業場等(建設作業以外の作業を含む) | | | | | 建設作業 | | | | | 備考 |
|---------|-----------------|-----------|--|---|-----------|----------|----------|--|--|-----------|----------|----------|----|
| | | | 規制・指導の方法 | 規制基準等 | 措置(罰則)の有無 | 立入検査等の有無 | 事業者の責務規定 | 規制・指導の方法 | 規制基準等 | 措置(罰則)の有無 | 立入検査等の有無 | 事業者の責務規定 | |
| 愛知県 | ○ | 条例 | 届出制 | 金属加工機械、送風機及び排風機、圧縮機、冷凍機、土石用又は鉱物用の破砕機・摩砕機・ふるい及び分級機、織機、建設用資材製造機械、穀物用製粉機、木材加工機械、印刷機械、ゴム練用又は合成樹脂練用のロール機、合成樹脂用射出成型機、鋳造型機、ディーゼルエンジン及びガソリンエンジン | 有 | 有 | 有 | 届出制 | 75dB(工業専用地域、都市計画区域以外の区域に關しても規制有) | 有 | 有 | 有 | |
| 名古屋市 | ○ | 条例 | 届出制 | 1金属加工機械 (1)液圧プレス (2)機械プレス ※(3)せん断機 (4)鍛造機 (5)ワイヤーフォーミングマシン 2圧縮機及び冷凍機(原動機の定格出力が3.75キロワット以上のものに限る。) ※3土石用又は鉱物用の破砕機、摩砕機、ふるい及び分級機 ※4織機 ※5コンクリートブロックマシン、コンクリート管製造機械及びコンクリート柱製造機械 6木材加工機械 (1)ドラムバーナー ※(2)チッパー ※7印刷機械 ※8ゴム練用又は合成樹脂根利用のロール機 9合成樹脂用射出成型機 10鋳造型機 11穀物用製粉機(原動機の定格出力が7.5キロワット以上のものに限る。) 12ディーゼルエンジン及びガソリンエンジン(最高出力が37.3キロワット以上のものに限る。) 13送風機及び排風機(原動機の定格出力が3.75キロワット以上のものに限る。) | 有 | 有 | 有 | 届出制 | 敷地境界で75dB | 有 | 有 | 有 | |
| 豊橋市 | ○ | その他(取扱要領) | その他(振動規制法及び愛知県条例の規制基準に基づく指導) | 事業場等から発生する振動により、生活環境を損なうおそれがあるもの | 有 | 有 | 有 | その他(振動規制法及び愛知県条例の規制基準に基づく指導) | 市内全域:75dB(敷地境界) | 有 | 有 | 有 | |
| 岡崎市 | ○ | 条例 | その他(指導上の基準を定めた) | | 有 | | | | | | | | |
| 一宮市 | ○ | 都道府県条例 | | | | | | | | | | | |
| 瀬戸市 | ○ | | | | | | | | | | | | |
| 半田市 | 無 | | | | | | | | | | | | |
| 春日井市 | ○ | 条例 | その他(苦情等が発生した際に、その内容を検証し、必要があると認めるときは、適切な措置を速やかに講ずる。) | 工場等における事業活動に伴って発生する振動 | 有 | 有 | 有 | その他(苦情等が発生した際に、その内容を検証し、必要があると認めるときは、適切な措置を速やかに講ずる。) | 敷地境界における基準値、作業時間、1日における作業時間、作業期間上記について、特定建設作業における基準と同様 | 有 | 有 | 有 | |
| 豊川市 | 無 | | | | | | | | | | | | |
| 津島市 | 無 | | | | | | | | | | | | |
| 碧南市 | ○ | 都道府県条例 | 届出制 | 振動規制法と概ね同じ施設(追加の施設あり、また出力等は異なる) | 有 | 有 | 有 | 届出制 | 振動規制法と同様 | 有 | 有 | 有 | |
| 刈谷市 | 無 | | | | | | | | | | | | |
| 豊田市 | 無 | | | | | | | | | | | | |
| 安城市 | ○ | 都道府県条例 | | | | | | | | | | | |
| 西尾市 | 無 | | | | | | | | | | | | |
| 蒲郡市 | ○ | 都道府県条例 | | | | | | | | | | | |
| 犬山市 | 不明 | | | | | | | | | | | | |
| 常滑市 | 無 | | | | | | | | | | | | |
| 江南市 | 無 | 都道府県条例 | | | | | | | | | | | |
| 小牧市 | 無 | | | | | | | | | | | | |
| 稲沢市 | 無 | | | | | | | | | | | | |
| 新城市 | 無 | | | | | | | | | | | | |
| 東海市 | 無 | | | | | | | | | | | | |
| 大府市 | 無 | | | | | | | | | | | | |

| 地方公共団体名 | 独自条例・指導要綱等条例の有無 | 根拠制度 | 工場事業場等(建設作業以外の作業を含む) | | | | | 建設作業 | | | | | 備考 | |
|---------|-----------------|--------|----------------------|--|-----------|----------|----------|----------|-------|-----------|----------|----------|----|--|
| | | | 規制・指導の方法 | 規制基準等 | 措置(罰則)の有無 | 立入検査等の有無 | 事業者の責務規定 | 規制・指導の方法 | 規制基準等 | 措置(罰則)の有無 | 立入検査等の有無 | 事業者の責務規定 | | |
| 知多市 | ○ | 都道府県条例 | | | | | | | | | | | | |
| 知立市 | 無 | | | | | | | | | | | | | |
| 尾張旭市 | ○ | 都道府県条例 | | | | | | | | | | | | |
| 高浜市 | ○ | 都道府県条例 | | | | | | | | | | | | |
| 岩倉市 | 無 | | | | | | | | | | | | | |
| 豊明市 | 無 | | | | | | | | | | | | | |
| 日進市 | 無 | | | | | | | | | | | | | |
| 田原市 | 無 | | | | | | | | | | | | | |
| 愛西市 | ○ | 都道府県条例 | | | | | | | | | | | | |
| 清須市 | 無 | | | | | | | | | | | | | |
| 北名古屋 | ○ | 都道府県条例 | | | | | | | | | | | | |
| 弥富市 | ○ | 都道府県条例 | | | | | | | | | | | | |
| みよし市 | 無 | | | | | | | | | | | | | |
| あま市 | 無 | | | | | | | | | | | | | |
| 長久手市 | 無 | | | | | | | | | | | | | |
| 愛知県小計 | 16 | | | | 6 | 5 | 5 | | | 5 | 5 | 5 | | |
| 三重県 | ○ | 都道府県条例 | 届出制 | 三重県生活環境の保全に関する条例施行規則に基づく指定施設(金属製品の製造又は加工の用に供する液 | 有 | 有 | 有 | 届出制 | 75dB | 有 | 無 | 有 | | |
| 津市 | 無 | | | | | | | | | | | | | |
| 四日市 | 無 | | | | | | | | | | | | | |
| 伊勢市 | 無 | | | | | | | | | | | | | |
| 松阪市 | 無 | | | | | | | | | | | | | |
| 桑名市 | 無 | | | | | | | | | | | | | |
| 鈴鹿市 | ○ | 都道府県条例 | | | | | | | | | | | | |
| 名張市 | ○ | 都道府県条例 | | | | | | | | | | | | |
| 尾鷲市 | 無 | | | | | | | | | | | | | |
| 亀山市 | 無 | | | | | | | | | | | | | |
| 鳥羽市 | 無 | | | | | | | | | | | | | |
| 熊野市 | 無 | | | | | | | | | | | | | |
| いなべ市 | 無 | | | | | | | | | | | | | |
| 志摩市 | ○ | 条例 | 届出制 | 二 建設作業の振動が、当該建設作業の場所の敷地の境界線において、七十五デシベルを超える大きさのものでないこと。 三 建設作業の騒音及び振動が、付表の第一号の項に掲げる区域にあっては午後七時から翌日の午前七時までの期間内、付表の第二号の項に掲げる区域にあっては午後十時から翌日の午前六時までの期間内(以下この表において「夜間」という。))において行われる建設作業に伴って発生するものでないこと。ただし、次に掲げる場合における当該建設作業に係る騒音又は振動は、この限りでない。 (一) 災害その他非常の事態の発生により当該建設作業を緊急に行う必要がある場合 (二) 人の生命又は身体に対する危険を防止するため特に当該建設作業を行う必要がある場合 (三) 鉄道又は軌道の正常な運行を確保するため特に夜間において当該建設作業を行う必要がある場合 (四) 道路法(昭和二十七年法律第百八十号)第三十四条の規定に基づき、道路の占用の許可に当該建設作業を夜間に行うべき旨の条件が付けられた場合及び同法第三十五条の規定に基づく協議において当該建設作業を夜間に行うべきことと同意された場合 (五) 道路交通法(昭和三十一年法律第百五号)第七十七条第三項の規定に基づき、道路の使用の許可に当該建設作業を夜間に行うべき旨の条件が付けられた場合及び同法第八十条第一項の規定に基づく協議において当該建設作業を夜間に行うべきことと同意された場合 四 建設作業の騒音及び振動が、当該建設作業の場所において、付表の第一号の項に掲げる区域にあっては一日二十四時間を超えて行われる建設作業に伴って発生するものでないこと。ただし、前項第一号又は第二号に掲げる場合における当該建設作業に係る騒音又は振動は、この限りでない。 五 建設作業の騒音及び振動が、建設作業の全部又は一部に係る作業の期間が当該建設作業の場所において連続して六日を超えて行われる建設作業に伴って発生するものであること。ただし、第三号の項第一号又は第二号に掲げる場合における当該建設作業に係る騒音又は振動は、この限りでない。 六 建設作業の騒音及び振動が、日曜日又は休日(国民の祝日に関する法律(昭和二十三年法律第百七十八号)第三条に規定する休日を含む。以下「日曜日等」という。))に行われる建設作業に伴って発生するものでないこと。ただし、次に掲げる場合における当該建設作業に係る騒音又は振動は、この限りでない。 (一) 鉄道又は軌道の正常な運行を確保するため特に日曜日等において当該建設作業を行う必要がある場合 (二) 電気事業法施行規則(平成七年通商産業省令第七十七号)第一条第二項第一号に規定する変電所の変更の工事として行われる建設作業であって、当該建設作業を行う場所に近接する電気工作物の機能を停止させて行われれば当該建設作業に従事する者の生命又は身体に対する安全が確保できないため特に当該建設作業を日曜日等に行う必要がある場合 (三) 道路法第三十四条の規定に基づき、道路の占用の許可に当該建設作業を日曜日等に行うべき旨の条件が付けられた場合及び同法第三十五条の規定に基づく協議において当該建設作業を日曜日等に行うべきことと同意された場合 (四) 道路交通法第七十七条第三項の規定に基づき、道路の使用の許可に当該建設作業を日曜日等に行うべき旨の条件が付けられた場合及び同法第八十条第一項の規定に基づく協議において当該建設作業を日曜日等に行うべきことと同意された場合 (五) 第三号の項第一号及び第二号に掲げる場合 近隣商業地域、商業地域、準工業地域、工業地域及びその地区(工業用地地を除く。)では、排出基準について午前八時～午後七時を65dB、午後七時～翌日午前八時を60dBとする。 | 無 | | | 届出制 | | 無 | | | | |

| 地方公共団体名 | 独自条例・指導要綱等条例の有無 | 根拠制度 | 工場事業場等(建設作業以外の作業を含む) | | | | 建設作業 | | | | | 備考 | | |
|---------|-----------------|--------|----------------------|---|-----------|----------|----------|----------|--------------------|---|----------|----|----------|--|
| | | | 規制・指導の方法 | 規制基準等 | 措置(罰則)の有無 | 立入検査等の有無 | 事業者の責務規定 | 規制・指導の方法 | 規制基準等 | 措置(罰則)の有無 | 立入検査等の有無 | | 事業者の責務規定 | |
| 伊賀市 | ○ | 都道府県条例 | | | | | | | | | | | | |
| 三重県小計 | 4 | | | | | 1 | 1 | 1 | | | 1 | 0 | 1 | |
| 滋賀県 | 無 | | | | | | | | | | | | | |
| 大津市 | ○ | 条例 | 届出制 | 1 金属加工機械 イ ベンディングマシン ロ セン断機 ハ ワイヤフォーマーマシン(原動機の定格出力の合計が15キロワット以上のものに限る。) 二 平削盤 2 圧縮機(熱交換機能を有するものを除き、原動機の定格出力が3.7キロワット以上のものに限る。) 3 粉碎機 イ 土石用又は鉱物用の破碎機、磨砕機、ふるい及び分級機(原動機の定格出力が3.75キロワット以上のものに限る。) 4 コンクリートプラント 5 合成樹脂成形加工機械 6 走行クレーン(吊り上げ能力が5トン以上のものに限る。) 7 紙工機械(原動機の定格出力の合計が15キロワット以上のものに限る。) 8 遠心分離機(直径が1.2メートル以上のものに限る。) | 有 | 有 | 有 | 届出制 | 法律に準拠 | 有 | 有 | 有 | | |
| 彦根市 | 無 | | | | | | | | | | | | | |
| 長浜市 | 無 | | | | | | | | | | | | | |
| 近江八幡市 | 無 | | | | | | | | | | | | | |
| 草津市 | ○ | 条例 | 許可制 | | | 有 | 有 | 有 | 届出制 | 敷地境界:振動の大きさ75dB その他の内容:作業時間、1日あたりの作業時間、作業期間、作業日について規定している。 作業日:連続6日を超えないこと、日曜日その他の休日でないこと、等 | 有 | 有 | 有 | |
| 守山市 | ○ | 条例 | 届出制 | 第1種区域 8時～19時 60dB 19時～8時 55dB 第2種区域(Ⅰ) 8時～19時 65dB 19時～8時 60dB 第2種区域(Ⅱ) 8時～19時 70dB 19時～8時 65dB | 有 | 有 | 有 | 届出制 | 敷地境界線で75dBを超えないこと。 | 有 | 有 | 有 | | |
| 栗東市 | ○ | 条例 | 届出制 | 振動規制法と同じ | 有 | 有 | 有 | 届出制 | 振動規制法と同じ | 有 | 有 | 有 | | |
| 甲賀市 | 無 | | | | | | | | | | | | | |
| 野洲市 | ○ | 条例 | 届出制 | 昼間(午前8時～午後7時)／夜間(午後7時～翌日午前8時) 第1種区域 60デシベル /55デシベル 第2種区域(Ⅰ) 65デシベル /60デシベル 第2種区域(Ⅱ) 70デシベル /65デシベル | 有 | 有 | 有 | 届出制 | 敷地境界 75dB | 有 | 有 | 有 | | |
| 湖南市 | 無 | | | | | | | | | | | | | |
| 高島市 | 無 | | | | | | | | | | | | | |
| 東近江市 | 無 | | | | | | | | | | | | | |
| 米原市 | 無 | | | | | | | | | | | | | |
| 滋賀県小計 | 5 | | | | | 5 | 5 | 5 | | | 5 | 5 | 5 | |

| 地方公共団体名 | 独自条例・指導要綱等条例の有無 | 根拠制度 | 工場事業場等(建設作業以外の作業を含む) | | | | | 建設作業 | | | | | 備考 | |
|---------|-----------------|---------|----------------------|--|-----------|----------|----------|------------|----------------------------|-----------|----------|----------|----|--|
| | | | 規制・指導の方法 | 規制基準等 | 措置(罰則)の有無 | 立入検査等の有無 | 事業者の責務規定 | 規制・指導の方法 | 規制基準等 | 措置(罰則)の有無 | 立入検査等の有無 | 事業者の責務規定 | | |
| 京都府 | ○ | 条例 | 届出制 | 1 振動規制法施行令別表第1に掲げる施設 2 金属加工機械 ア 圧延機械 イ 液圧プレス ウ セン断機 エ ベンディングマシン(ロール式のもので原動機定格出力3.75キロワット以上) 3 粉砕機 ア 土石用又は鉱物用の破砕機・摩砕機・ふるい及び分級機 イ その他の用に供する粉砕機 4 バッチャープラント 5 冷凍機(圧縮機の原動機定格出力合計7.5キロワット以上) 6 遠心分離機(直径1.2メートル以上) 7 ニューマチックハンマー 8 コルゲートマシン 9 原石切断機(原動機定格出力7.5キロワット以上) 備考2から9までに掲げる施設については、1に掲げる施設を含まないものとする。 | 有 | 有 | 有 | その他(規制等なし) | | | 無 | | | |
| 京都市 | 無 | | | | | | | | | | | | | |
| 福知山市 | ○ | 都道府県条例 | | | | | | | | | | | | |
| 舞鶴市 | 無 | | | | | | | | | | | | | |
| 綾部市 | 無 | | | | | | | | | | | | | |
| 宇治市 | 無 | | | | | | | | | | | | | |
| 宮津市 | 無 | | | | | | | | | | | | | |
| 亀岡市 | 無 | 都道府県条例 | | | | | | | | | | | | |
| 城陽市 | 無 | | | | | | | | | | | | | |
| 向日市 | 無 | | | | | | | | | | | | | |
| 長岡京市 | 無 | | | | | | | | | | | | | |
| 八幡市 | 無 | | | | | | | | | | | | | |
| 京田辺市 | 無 | | | | | | | | | | | | | |
| 京丹后市 | 無 | | | | | | | | | | | | | |
| 南丹市 | 無 | | | | | | | | | | | | | |
| 木津川市 | 無 | | | | | | | | | | | | | |
| 京都府小計 | 2 | | | | | | | | | | | | | |
| 大阪府 | ○ | 条例 | 届出制 | 条例第82条、条例施行規則第51条及び別表第19のと | 1 有 | 1 有 | 1 有 | 届出制 | 条例第94条、条例施行規則第63条及び別表第22のと | 0 有 | 0 有 | 0 有 | | |
| 大阪市 | 無 | | | | | | | | | | | | | |
| 堺市 | ○ | 都道府県条例 | | | | | | | | | | | | |
| 岸和田市 | ○ | 条例 | | | | | | 届出制 | 岸和田市環境保全条例別表第4のとおり | 有 | 有 | 有 | | |
| 豊中市 | ○ | 条例 | | | | | | 届出制 | 振動規制法に準ずる | 有 | | | | |
| 池田市 | ○ | | | | | | | | | | | | | |
| 吹田市 | ○ | 条例 | | | | | | | | | | | | |
| 泉大津市 | 無 | | | | | | | | | | | | | |
| 高槻市 | ○ | 条例 | 届出制 | (1)金属加工機械 ベンディングマシン、矯正プレス、せん断機、ワイヤーフォーミングマシン(原動機の定格出力の合計が15キロワット以上のものに限る)、平削盤 (2)粉砕機 土石用又は鉱物用の破砕機・摩砕機・ふるい及び分級機(原動機の定格出力が3.7キロワット以上のものに限る)、その他の用に供する粉砕機(破砕機・摩砕機を含む)、原動機の定格出力が3.7キロワット以上のものに限る) (3)コンクリートプラント (4)合成樹脂成型加工機械(原動機の定格出力の合計が15キロワット以上のものに限る) (5)走行クレーン(吊り上げ能力が5トン以上のものに限る) (6)紙工機械(原動機の定格出力の合計が15キロワット以上のものに限る) (7)遠心分離機(直径が1.2メートル以上のものに限る) | 有 | 有 | 有 | 届出制 | 振動規制法の基準値と同一 | 有 | 有 | 有 | | |
| 貝塚市 | 無 | | | | | | | | | | | | | |
| 守口市 | 無 | | | | | | | | | | | | | |
| 枚方市 | ○ | その他(要綱) | | | | | | | その他(報告) | 有 | | | | |
| 茨木市 | 無 | | | | | | | | | | | | | |

| 地方公共団体名 | 独自条例・指導要綱等条例の有無 | 根拠制度 | 工場事業場等(建設作業以外の作業を含む) | | | | 建設作業 | | | | | 備考 | | |
|---------|-----------------|--------|----------------------|---|-----------|----------|----------|-----------|--|-----------|----------|----|----------|--|
| | | | 規制・指導の方法 | 規制基準等 | 措置(罰則)の有無 | 立入検査等の有無 | 事業者の責務規定 | 規制・指導の方法 | 規制基準等 | 措置(罰則)の有無 | 立入検査等の有無 | | 事業者の責務規定 | |
| 八尾市 | ○ | 条例 | 許可制 | 2.25kW以上の原動機を使用する工場、床面積が100㎡以上の倉庫などの工場・事業場が許可対象。(許可対象外の工場・事業場についても規制基準遵守義務、改善勧告、改善命令の対象。)振動の対象施設は下記のとおり。(詳細に分割あり。)1金属加工機械、2圧縮機、3粉砕機、4織機、5コンクリート機械、6印刷機械、7合成樹脂成型加工機械、8紙工機械、9遠心分離機、10コム練用又は合成樹脂練用のロール機、11走行クレーン、12木材加工機械、13鋳造型機 | 有 | 有 | 有 | その他(努力義務) | なし | 無 | 有 | 有 | | |
| 泉佐野市 | 不明 | | | | | | | | | | | | | |
| 富田林市 | 無 | | | | | | | | | | | | | |
| 寝屋川市 | ○ | 都道府県条例 | | | | | | | | | | | | |
| 河内長野市 | 無 | | | | | | | | | | | | | |
| 松原市 | ○ | 都道府県条例 | | | | | | | | | | | | |
| 大東市 | ○ | 条例 | | | | | | | 届出制 | | | | | |
| | | | | | | | | | (1) 特定建設作業に伴い発生する騒音または振動により周辺の生活環境が損なわれないように当該特定建設作業の場所の周辺等に板囲い、防音幕その他適切な方法によって騒音または振動を防止するための措置を講ずること。 (2) 特定建設作業の騒音が、特定建設作業の場所の敷地の境界線において、85デシベルを超える大きさのもでないこと。 (3) 特定建設作業の振動が、特定建設作業の場所の敷地の境界線において、75デシベルを超える大きさのもでないこと。 (4) 特定建設作業の騒音または振動が、次項第1号および第2号に掲げる区域にあっては午後7時から翌日の午前7時まで、次項第3号に掲げる区域にあっては午後10時から翌日の午前6時までの時間内において行われる特定建設作業に伴って発生するものでないこと。ただし、次に掲げる場合における当該特定建設作業に係る騒音または振動は、この限りでない。 ア 災害その他非常の事態により特定建設作業を緊急に行う必要がある場合 イ 人の生命または身体に対する危険を防止するため、特に特定建設作業を行う必要がある場合 ウ 鉄道または軌道の正常な運行を確保するため夜間において特定建設作業を行う必要がある場合 エ 道路法(昭和27年法律第180号)第34条の規定に基づき、道路管理者が道路の占用の許可を与える際に、特定建設作業を夜間に行うべき旨の条件を付した場合または同法第35条の規定に基づく協議において、特定建設作業を夜間に行うべきこととした場合 オ 道路交通法(昭和35年法律第105号)第77条第3項の規定に基づき、道路の使用の許可に特定建設作業を夜間に行うべき旨の条件が付された場合または同法第80条第1項の規定に基づく協議において、特定建設作業を夜間に行うべきこととした場合 (5) 特定建設作業の騒音または振動が、当該特定建設作業の場所において、次項第1号および第2号に掲げる区域にあっては1日10時間、次項第3号に掲げる区域にあっては1日14時間を超えて発生しないこと。ただし、前号アまたはイに掲げる場合における当該特定建設作業に伴う騒音または振動は、この限りでない。 (6) 特定建設作業の騒音または振動が、日曜日または休日(国民の祝日に関する法律(昭和23年法律第178号)に規定する休日を含む。以下同じ。)に行われる特定建設作業に伴って発生するものでないこと。ただし、次に掲げる場合における当該特定建設作業に伴う騒音または振動は、この限りでない。 ア 第4号アまたはイに掲げる場合 イ 鉄道または軌道の正常な運行を確保するため特に特定建設作業を日曜日または休日に行う必要がある場合 ウ 電気事業法施行規則(平成7年通商産業省令第77号)第1条第2項第1号に規定する変電所の変更の工事として行う特定建設作業で、当該特定建設作業を行う場所に近接する電気工作物の機能を停止させて行わなければならない、当該特定建設作業に従事する者の生命または身体に対する安全が確保できないため、特に当該特定建設作業を日曜日または休日に行う必要がある場合 エ 道路法第34条の規定に基づき、道路管理者が道路の占用の許可を与える際に、特定建設作業を日曜日または休日に行うべき旨の条件を付した場合または同法第35条の規定に基づく協議において特定建設作業を日曜日または休日に行うべきこととした場合 オ 道路交通法第77条第3項の規定に基づき、所轄警察署長が道路の使用の許可を与える際に、特定建設作業を日曜日または休日に行うべき旨の条件を付した場合または同法第80条第1項の規定に基づく協 | | | | | |
| 和泉市 | 無 | | | | | | | | | | | | | |
| 箕面市 | 無 | 都道府県条例 | | | | | | | | | | | | |
| 柏原市 | 無 | | | | | | | | | | | | | |
| 羽曳野市 | ○ | 都道府県条例 | | | | | | | | | | | | |
| 門真市 | 無 | | | | | | | | | | | | | |
| 摂津市 | 無 | | | | | | | | | | | | | |
| 高石市 | 無 | | | | | | | | | | | | | |
| 藤井寺市 | 無 | | | | | | | | | | | | | |

| 地方公共団体名 | 独自条例・指導要綱等条例の有無 | 根拠制度 | 工場事業場等(建設作業以外の作業を含む) | | | | | 建設作業 | | | | | 備考 | | |
|-----------|-----------------|--------|----------------------|--|-----------|----------|----------|----------|---------|----------------------------|----------|----------|----|---|--|
| | | | 規制・指導の方法 | 規制基準等 | 措置(罰則)の有無 | 立入検査等の有無 | 事業者の責務規定 | 規制・指導の方法 | 規制基準等 | 措置(罰則)の有無 | 立入検査等の有無 | 事業者の責務規定 | | | |
| 東 大 阪 市 | ○ | 条例 | 許可制 | 1.金属加工機械 2.圧縮機 3.粉砕機 4.織機 5.コンクリート機械 6.印刷機械 7.合成樹脂成型加工機械 8.紙工機械 9.遠心分離機 10.ロール機 11.走行クレーン 12.冷凍機 13.木材加工機械 14.鋳型造型機 | | 有 | 有 | 有 | 届出制 | 75デシベル | | 有 | 有 | 有 | |
| 泉 南 市 | 無 | | | | | | | | | | | | | | |
| 四 條 畷 市 | ○ | 都道府県条例 | 届出制 | | | | 無 | | 届出制 | | | 無 | | | |
| 交 野 市 | 無 | | | | | | | | | | | | | | |
| 大 阪 狭 山 市 | ○ | 都道府県条例 | 届出制 | | | | 有 | | 届出制 | | | 有 | | | |
| 阪 南 市 | ○ | 都道府県条例 | | | | | | | | | | | | | |
| 大阪府小計 | 16 | | | | | | 6 | 5 | 5 | | | 8 | 6 | 6 | |
| 兵庫県 | ○ | 条例 | 届出制 | 液圧プレス等の特定施設 | | 有 | 有 | 有 | 届出制 | 75dB(振動規制法と同様) | | 有 | 有 | 有 | |
| 神 戸 市 | 無 | | | | | | | | | | | | | | |
| 姫 路 市 | 無 | | | | | | | | | | | | | | |
| 尼 崎 市 | ○ | 都道府県条例 | | | | | | | | | | | | | |
| 明 石 市 | ○ | 都道府県条例 | | | | | | | | | | | | | |
| 西 宮 市 | 無 | | | | | | | | | | | | | | |
| 洲 本 市 | 無 | | | | | | | | | | | | | | |
| 芦 屋 市 | 無 | | | | | | | | | | | | | | |
| 伊 丹 市 | ○ | 条例 | 届出制 | 有り | | 有 | 有 | 有 | その他(なし) | なし | | 無 | 無 | 無 | |
| 相 模 川 市 | 不明 | | | | | | | | | | | | | | |
| 豊 岡 市 | 無 | | | | | | | | | | | | | | |
| 加 古 川 市 | ○ | 都道府県条例 | | | | | | | | | | | | | |
| 赤 穂 市 | 無 | | | | | | | | | | | | | | |
| 西 脇 市 | ○ | 条例 | 届出制 | 1 騒音規制法、振動規制法、大気汚染防止法、水質汚濁防止法、環境の保全と創造に関する条例に規定する特定施設又は、規制対象機会を設置する工場等。 2 上記の規定対象以外の工場等で、原動機及び動力機器の定格出力の合計が0.75kw以上のもの又は重油燃料の使用が最大日量0.2kl以上のもの並びに汚水等の排出量が最大日量20立米以上のもの 3 次に掲げる事業所又は作業所 自動車修理業、廃品の集積場又は解体場、釣針製造業、ブロック製造業、電気又はガスを用いる金属の溶接又は切断作業場、給油所、公衆浴場、動力マシン加工場(同一建物内で5台以上の動力マシンを設置するもの)、のり付加工場、敷地面積1000㎡以上の材料置場 | | 有 | 有 | 有 | 届出制 | 振動規制法、兵庫環境の保全と創造に関する条例に順ずる | | 無 | 無 | 無 | |
| 宝 塚 市 | ○ | 都道府県条例 | | | | | | | | | | | | | |
| 三 高 市 | 無 | | | | | | | | | | | | | | |
| 川 西 市 | 無 | | | | | | | | | | | | | | |
| 小 野 市 | 無 | | | | | | | | | | | | | | |
| 三 田 市 | ○ | 都道府県条例 | | | | | | | | | | | | | |
| 加 西 市 | 無 | | | | | | | | | | | | | | |
| 篠 山 市 | 無 | | | | | | | | | | | | | | |
| 養 父 市 | 無 | | | | | | | | | | | | | | |
| 丹 波 市 | 無 | | | | | | | | | | | | | | |
| 南 あ わ じ 市 | ○ | 都道府県条例 | | | | | | | | | | | | | |
| 朝 来 市 | 無 | | | | | | | | | | | | | | |
| 淡 路 市 | 無 | | | | | | | | | | | | | | |
| 宍 粟 市 | ○ | 都道府県条例 | | | | | | | | | | | | | |

| 地方公共団体名 | 独自条例・指導要綱等条例の有無 | 根拠制度 | 工場事業場等(建設作業以外の作業を含む) | | | | 建設作業 | | | | | 備考 | | |
|---------|-----------------|--------|----------------------|--|-----------|----------|----------|----------|--|-----------|----------|----|----------|--|
| | | | 規制・指導の方法 | 規制基準等 | 措置(罰則)の有無 | 立入検査等の有無 | 事業者の責務規定 | 規制・指導の方法 | 規制基準等 | 措置(罰則)の有無 | 立入検査等の有無 | | 事業者の責務規定 | |
| 加東市 | 無 | | | | | | | | | | | | | |
| たつの市 | 無 | | | | | | | | | | | | | |
| 兵庫県小計 | 10 | | | | | 3 | 3 | 3 | | | 1 | 1 | 1 | |
| 奈良県 | ○ | 都道府県条例 | 届出制 | 1 金属加工機械(1)液圧プレス(矯正プレスを除く。)(2)機械プレス(3)せん断機(原動機の定格出力が1キロワット以上のものに限る。)(4)鍛造機(5)ワイヤーフォーミングマシン(原動機の定格出力が37.5キロワット以上のものに限る。) 2 圧縮機(原動機の定格出力が7.5キロワット以上のものに限る。) 3 土石用又は鉋物用の破碎機、摩砕機、ふるい及び分級機(原動機の定格出力が7.5キロワット以上のものに限る。) 4 織機(原動機を用いるものに限る。) 5 コンクリートブロックマシン(原動機の定格出力が2.95キロワット以上のものに限る。)並びにコンクリート管製造機械及びコンクリート柱製造機械(原動機の定格出力の合計が10キロワット以上のものに限る。) 6 木材加工機械(1)ドラムバーカー(2)チップパー(原動機の定格出力が2.2キロワット以上のものに限る。) 7 印刷機械(原動機の定格出力が2.2キロワット以上のものに限る。) 8 ゴム練用又は合成樹脂練用のロール機(カレンダーロール機以外のもの)で原動機の定格出力が30キロワット以上のものに限る。9 合成樹脂射出成形機 10 鋳造型機(ジョルト式のものに限る。) | 有 | 有 | 有 | 届出制 | ○基準値 75デシベル ○作業禁止時間帯 1号区域 19時～翌日7時 2号区域 22時～翌日6時 ○最大作業時間 1号区域 1日10時間以内 2号区域 1日14時間以内 ○最大作業日数 連続6日間 ○作業禁止日 日曜日及びその他の休日 *1号区域とは2号区域以外の区域をいう。2号区域とは工業地域及び工業専用地域(学校、保育所、病院、図書館及び特別養護老人ホームの敷地のおおむね80mの区域を除く)をいう。 | 有 | 有 | 有 | | |
| 奈良市 | 無 | | | | | | | | | | | | | |
| 大和高田市 | 無 | | | | | | | | | | | | | |
| 大和郡山市 | 無 | | | | | | | | | | | | | |
| 天理市 | 無 | 都道府県条例 | | | | | | | | | | | | |
| 橿原市 | 無 | | | | | | | | | | | | | |
| 桜井市 | 無 | | 届出制 | | | 無 | | | 届出制 | | 無 | | | |
| 五條市 | 無 | | | | | | | | | | | | | |
| 御所市 | 無 | | | | | | | | | | | | | |
| 生駒市 | 無 | | | | | | | | | | | | | |
| 香芝市 | 無 | | | | | | | | | | | | | |
| 葛城市 | ○ | 都道府県条例 | | | | | | | | | | | | |
| 宇陀市 | 無 | | | | | | | | | | | | | |
| 奈良県小計 | 2 | | | | | 1 | 1 | 1 | | | 1 | 1 | 1 | |
| 和歌山県 | ○ | 都道府県条例 | 届出制 | 1金属加工機械(1)液圧プレス、(2)機械プレス、(3)せん断機、(4)鍛造機、(5)ワイヤーフォーミングマシン、(6)圧延機械、(7)製管機械)、2圧縮機、3土石用又は鉋物用の破碎機、摩砕機、ふるい及び分級機、4織機、5コンクリートブロックマシン並びにコンクリート管製造機械及びコンクリート柱製造機械、6木材加工機械(1)ドラムバーカー、(2)チップパー)、7印刷機械、8ゴム練用又は合成樹脂練用のロール機、9合成樹脂射出成形機、10鋳造型機、11打貫機 ※一部施設に規模等要件有り ※振動規制法の指定地域内に設置される同法に規定する特定施設に該当するものを除く | 有 | 有 | 有 | 届出制 | ○敷地境界において75dBを超える大きさのものでないこと ○午後7時から翌日の午前7時までの時間において行われる特定建設作業に伴って発生するものでないこと ○1日10時間を超えて行われる特定建設作業に伴って発生するものでないこと ○特定建設作業の全部又は一部に係る作業の期間が連続して6日を超えて行われる特定建設作業に伴って発生するものでないこと ○日曜日その他の休日に行われる特定建設作業に伴って発生するものでないこと | 有 | 有 | 有 | | |
| 和歌山市 | 無 | | | | | | | | | | | | | |
| 海南市 | 不明 | | | | | | | | | | | | | |
| 橋本市 | 無 | | | | | | | | | | | | | |
| 有田市 | ○ | 都道府県条例 | | | | | | | | | | | | |
| 御坊市 | 無 | | | | | | | | | | | | | |
| 田辺市 | 無 | | | | | | | | | | | | | |
| 新宮市 | 無 | | | | | | | | | | | | | |
| 紀の川市 | 無 | 都道府県条例 | | | | | | | | | | | | |
| 岩出市 | 無 | | | | | | | | | | | | | |
| 和歌山県小計 | 2 | | | | | 1 | 1 | 1 | | | 1 | 1 | 1 | |
| 鳥取県 | 無 | | | | | | | | | | | | | |
| 鳥取市 | 無 | | | | | | | | | | | | | |
| 米子市 | 無 | | | | | | | | | | | | | |
| 倉吉市 | 無 | | | | | | | | | | | | | |

| 地方公共団体名 | 独自条例・指導要綱等条例の有無 | 根拠制度 | 工場事業場等(建設作業以外の作業を含む) | | | | | 建設作業 | | | | | 備考 | |
|---------|-----------------|--------|----------------------|-------|-----------|----------|----------|----------|-------|-----------|----------|----------|----|--|
| | | | 規制・指導の方法 | 規制基準等 | 措置(罰則)の有無 | 立入検査等の有無 | 事業者の責務規定 | 規制・指導の方法 | 規制基準等 | 措置(罰則)の有無 | 立入検査等の有無 | 事業者の責務規定 | | |
| 境港市 | 無 | | | | | | | | | | | | | |
| 島根県小計 | 0 | | | | 0 | 0 | 0 | | | 0 | 0 | 0 | | |
| 島根県 | 無 | | | | | | | | | | | | | |
| 松江市 | 無 | | | | | | | | | | | | | |
| 浜田市 | 無 | | | | | | | | | | | | | |
| 出雲市 | 無 | | | | | | | | | | | | | |
| 益田市 | 無 | | | | | | | | | | | | | |
| 大田市 | 無 | | | | | | | | | | | | | |
| 安来市 | 無 | | | | | | | | | | | | | |
| 江津市 | 無 | | | | | | | | | | | | | |
| 雲南市 | 無 | | | | | | | | | | | | | |
| 島根県小計 | 0 | | | | 0 | 0 | 0 | | | 0 | 0 | 0 | | |
| 岡山県 | ○ | 条例 | | | | | | | | | | | | |
| 岡山市 | 無 | | | | | | | | | | | | | |
| 倉敷市 | 無 | | | | | | | | | | | | | |
| 津山市 | 無 | | | | | | | | | | | | | |
| 玉野市 | 無 | | | | | | | | | | | | | |
| 笠岡市 | 無 | | | | | | | | | | | | | |
| 総社市 | ○ | 都道府県条例 | 届出制 | | 有 | | | 届出制 | | 有 | | | | |
| 高梁市 | 無 | | | | | | | | | | | | | |
| 新見市 | 無 | | | | | | | | | | | | | |
| 備前市 | 無 | | | | | | | | | | | | | |
| 瀬戸内市 | 無 | | | | | | | | | | | | | |
| 赤磐市 | ○ | 都道府県条例 | 届出制 | | 無 | | | 届出制 | | 無 | | | | |
| 真庭市 | 無 | | | | | | | | | | | | | |
| 美作市 | 無 | | | | | | | | | | | | | |
| 浅口市 | 無 | | | | | | | | | | | | | |
| 岡山県小計 | 3 | | | | 1 | 0 | 0 | | | 1 | 0 | 0 | | |
| 広島県 | 無 | | | | | | | | | | | | | |
| 広島市 | 無 | | | | | | | | | | | | | |
| 呉市 | 無 | | | | | | | | | | | | | |
| 竹原市 | 無 | | | | | | | | | | | | | |
| 三原市 | 無 | | | | | | | | | | | | | |
| 尾道市 | 無 | | | | | | | | | | | | | |
| 福山市 | 無 | | | | | | | | | | | | | |
| 三ツ庄市 | 無 | | | | | | | | | | | | | |
| 大田原市 | 不明 | | | | | | | | | | | | | |
| 大東市 | 無 | | | | | | | | | | | | | |
| 廿日市 | 無 | | | | | | | | | | | | | |
| 安芸高田市 | ○ | 都道府県条例 | | | | | | | | | | | | |
| 江田島市 | 無 | | | | | | | | | | | | | |
| 広島県小計 | 1 | | | | 0 | 0 | 0 | | | 0 | 0 | 0 | | |
| 山口県 | 無 | | | | | | | | | | | | | |
| 下関市 | 無 | | | | | | | | | | | | | |
| 宇山郡 | 無 | | | | | | | | | | | | | |
| 山口市 | 無 | | | | | | | | | | | | | |
| 萩市 | 無 | | | | | | | | | | | | | |
| 防府市 | 無 | | | | | | | | | | | | | |
| 下松市 | 無 | | | | | | | | | | | | | |
| 岩国市 | 無 | | | | | | | | | | | | | |
| 光市 | 無 | | | | | | | | | | | | | |
| 長門郡 | 無 | | | | | | | | | | | | | |
| 柳井市 | 無 | | | | | | | | | | | | | |
| 美祿市 | 無 | | | | | | | | | | | | | |
| 周南市 | ○ | 都道府県条例 | | | | | | | | | | | | |
| 山陽小野田市 | 無 | | | | | | | | | | | | | |
| 山口県小計 | 1 | | | | 0 | 0 | 0 | | | 0 | 0 | 0 | | |
| 徳島県 | 無 | | | | | | | | | | | | | |
| 徳島市 | 無 | | | | | | | | | | | | | |
| 鳴門市 | 無 | | | | | | | | | | | | | |
| 小松島市 | 無 | | | | | | | | | | | | | |
| 阿南市 | 無 | | | | | | | | | | | | | |
| 吉野川市 | 無 | | | | | | | | | | | | | |
| 阿波市 | 無 | | | | | | | | | | | | | |
| 美馬市 | 無 | | | | | | | | | | | | | |
| 三好市 | 不明 | | | | | | | | | | | | | |

| 地方公共団体名 | 独自条例・指導要綱等条例の有無 | 根拠制度 | 工場事業場等(建設作業以外の作業を含む) | | | | | 建設作業 | | | | | 備考 |
|---------|-----------------|---------|----------------------|--|-----------|----------|----------|----------|--|-----------|----------|----------|----|
| | | | 規制・指導の方法 | 規制基準等 | 措置(罰則)の有無 | 立入検査等の有無 | 事業者の責務規定 | 規制・指導の方法 | 規制基準等 | 措置(罰則)の有無 | 立入検査等の有無 | 事業者の責務規定 | |
| 徳島県小計 | 0 | | | | 0 | 0 | 0 | | | 0 | 0 | 0 | |
| 香川県 | | | | | | | | | | | | | |
| 高松市 | 無 | | | | | | | | | | | | |
| 丸亀市 | 無 | | | | | | | | | | | | |
| 坂出市 | 無 | | | | | | | | | | | | |
| 善通寺市 | ○ | 条例 | 届出制 | 工場等は善通寺市公害防止条例施行規則第3条で指定。指定施設については指定なし。 | 有 | 有 | 有 | その他(なし) | なし | 無 | 無 | 無 | |
| 観音寺市 | ○ | 条例 | 届出制 | 工場等;公害を発生するおそれのある工場及び事業場(業種指定あり) | 有 | 有 | 有 | | | | | | |
| さぬき市 | 不明 | | | | | | | | | | | | |
| 東かがわ市 | 不明 | | | | | | | | | | | | |
| 香川県小計 | 2 | | | | 2 | 2 | 2 | | | 0 | 0 | 0 | |
| 愛媛県 | | | | | | | | | | | | | |
| 松山市 | 無 | | | | | | | | | | | | |
| 今治市 | 無 | | | | | | | | | | | | |
| 宇和島市 | 無 | | | | | | | | | | | | |
| 八幡浜市 | 無 | | | | | | | | | | | | |
| 新居浜市 | 無 | | | | | | | | | | | | |
| 西条市 | 無 | | | | | | | | | | | | |
| 大洲市 | 無 | | | | | | | | | | | | |
| 伊予市 | 不明 | | | | | | | | | | | | |
| 四国中央市 | 無 | | | | | | | | | | | | |
| 西予市 | 無 | | | | | | | | | | | | |
| 東温市 | 無 | | | | | | | | | | | | |
| 愛媛県小計 | 0 | | | | 0 | 0 | 0 | | | 0 | 0 | 0 | |
| 高知県 | ○ | 条例 | | その他(知事は、現に公害が発生していると認めるときは、当該公害に係るばい煙等を発生し、又は排出している者に対し、公害を防止するための必要な措置をとるべきことを勧告することができる) | 指定なし | 有 | 有 | 有 | その他(知事は、現に公害が発生していると認めるときは、当該公害に係るばい煙等を発生し、又は排出している者に対し、公害を防止するための必要な措置をとるべきことを勧告することができる) | 定めていない | 有 | 有 | 有 |
| 高室市 | ○ | 条例 | 届出制 | 日本産業分類小分類で指定 | | 有 | 有 | 有 | 届出制 | 75dB | 有 | 有 | 有 |
| 安芸市 | 無 | | | | | | | | | | | | |
| 安南市 | 無 | | | | | | | | | | | | |
| 土佐市 | 無 | その他(訓令) | | | | | | | | | | | |
| 須崎市 | 無 | | | | | | | | | | | | |
| 宿毛市 | 無 | | | | | | | | | | | | |
| 土佐清水市 | 無 | | | | | | | | | | | | |
| 四万市 | 無 | | | | | | | | | | | | |
| 香南市 | 無 | | | | | | | | | | | | |
| 高知県小計 | 2 | | | | 2 | 2 | 2 | | | 2 | 2 | 2 | |
| 福岡県 | | | | | | | | | | | | | |
| 北九州市 | 無 | | | | | | | | | | | | |
| 福岡市 | 無 | | | | | | | | | | | | |
| 大牟田市 | 無 | | | | | | | | | | | | |
| 久留米市 | 無 | | | | | | | | | | | | |
| 直方市 | 無 | | | | | | | | | | | | |
| 飯塚市 | 無 | | | | | | | | | | | | |
| 田川市 | 無 | | | | | | | | | | | | |
| 柳井市 | 無 | | | | | | | | | | | | |
| 筑後市 | ○ | 都道府県条例 | | | | | | | | | | | |
| 大川市 | 無 | | | | | | | | | | | | |
| 行橋市 | 無 | | | | | | | | | | | | |
| 豊前市 | 無 | | | | | | | | | | | | |
| 中間市 | 無 | | | | | | | | | | | | |
| 小郡市 | 無 | | | | | | | | | | | | |
| 筑紫野市 | 無 | | | | | | | | | | | | |
| 春日市 | 無 | | | | | | | | | | | | |
| 大野市 | 無 | | | | | | | | | | | | |

| 地方公共団体名 | 独自条例・指導要綱等条例の有無 | 根拠制度 | 工場事業場等(建設作業以外の作業を含む) | | | | | 建設作業 | | | | | 備考 | |
|---------|-----------------|--------|----------------------|-----------|-----------|----------|----------|----------|-----------|-----------|----------|----------|----|--|
| | | | 規制・指導の方法 | 規制基準等 | 措置(罰則)の有無 | 立入検査等の有無 | 事業者の責務規定 | 規制・指導の方法 | 規制基準等 | 措置(罰則)の有無 | 立入検査等の有無 | 事業者の責務規定 | | |
| 宗像市 | 無 | | | | | | | | | | | | | |
| 太宰府市 | 無 | | | | | | | | | | | | | |
| 古賀市 | 無 | | | | | | | | | | | | | |
| 福岡市 | 無 | | | | | | | | | | | | | |
| うきは市 | 無 | | | | | | | | | | | | | |
| 宮若市 | 無 | | | | | | | | | | | | | |
| 嘉麻市 | 無 | | | | | | | | | | | | | |
| 朝倉市 | 無 | | | | | | | | | | | | | |
| みやま市 | 無 | | | | | | | | | | | | | |
| みやま市 | 無 | | | | | | | | | | | | | |
| 福岡県小計 | 1 | | | | 0 | 0 | 0 | | | 0 | 0 | 0 | | |
| 佐賀県 | 無 | | | | | | | | | | | | | |
| 佐賀市 | 無 | | | | | | | | | | | | | |
| 唐津市 | 無 | | | | | | | | | | | | | |
| 鳥栖市 | 無 | | | | | | | | | | | | | |
| 多久市 | 無 | | | | | | | | | | | | | |
| 伊万里市 | 無 | | | | | | | | | | | | | |
| 武雄市 | 無 | | | | | | | | | | | | | |
| 鹿島市 | 無 | | | | | | | | | | | | | |
| 小城市 | 無 | | | | | | | | | | | | | |
| 野埼町 | 無 | | | | | | | | | | | | | |
| 佐賀県小計 | 0 | | | | 0 | 0 | 0 | | | 0 | 0 | 0 | | |
| 長崎県 | 無 | | | | | | | | | | | | | |
| 長崎市 | 無 | | | | | | | | | | | | | |
| 佐世市 | 無 | | | | | | | | | | | | | |
| 島原市 | 不明 | | | | | | | | | | | | | |
| 諫早市 | 無 | | | | | | | | | | | | | |
| 大村市 | 無 | | | | | | | | | | | | | |
| 平井町 | 無 | | | | | | | | | | | | | |
| 松浦市 | 無 | | | | | | | | | | | | | |
| 対馬市 | 無 | | | | | | | | | | | | | |
| 壱岐市 | 無 | | | | | | | | | | | | | |
| 五島市 | 無 | | | | | | | | | | | | | |
| 西海市 | 無 | | | | | | | | | | | | | |
| 雲仙市 | 無 | | | | | | | | | | | | | |
| 南島原市 | 無 | | | | | | | | | | | | | |
| 長崎県小計 | 0 | | | | 0 | 0 | 0 | | | 0 | 0 | 0 | | |
| 熊本県 | 無 | | | | | | | | | | | | | |
| 熊本市 | 無 | | | | | | | | | | | | | |
| 八代市 | 無 | | | | | | | | | | | | | |
| 人吉市 | 無 | | | | | | | | | | | | | |
| 荒尾市 | ○ | 都道府県条例 | | | | | | | | | | | | |
| 水尾市 | 無 | | | | | | | | | | | | | |
| 玉名市 | 無 | | | | | | | | | | | | | |
| 山鹿市 | 無 | | | | | | | | | | | | | |
| 菊池市 | 無 | | | | | | | | | | | | | |
| 宇土市 | 無 | | | | | | | | | | | | | |
| 上天草市 | 無 | 都道府県条例 | | | | | | | | | | | | |
| 宇城町 | 無 | | | | | | | | | | | | | |
| 阿蘇市 | 無 | | | | | | | | | | | | | |
| 天草市 | ○ | 都道府県条例 | | | | | | | | | | | | |
| 合志市 | 無 | | | | | | | | | | | | | |
| 熊本県小計 | 2 | | | | 0 | 0 | 0 | | | 0 | 0 | 0 | | |
| 大分県 | 無 | | | | | | | | | | | | | |
| 大分市 | 無 | | | | | | | | | | | | | |
| 別府市 | 無 | | | | | | | | | | | | | |
| 中津市 | 無 | | | | | | | | | | | | | |
| 日田市 | 無 | | | | | | | | | | | | | |
| 佐伯市 | 無 | | | | | | | | | | | | | |
| 臼杵市 | 無 | | | | | | | | | | | | | |
| 津久見市 | 不明 | | | | | | | | | | | | | |
| 竹田市 | 無 | | 届出制 | 振動規制法に準じる | | 無 | | 届出制 | 振動規制法に準じる | | 無 | | | |
| 豊後市 | 無 | | | | | | | | | | | | | |
| 杵築市 | 無 | | | | | | | | | | | | | |
| 宇佐市 | 無 | | | | | | | | | | | | | |
| 豊後市 | 無 | | | | | | | | | | | | | |
| 由布市 | 無 | | | | | | | | | | | | | |
| 国東市 | 無 | | | | | | | | | | | | | |
| 大分県小計 | 0 | | | | 0 | 0 | 0 | | | 0 | 0 | 0 | | |

| 地方公共団体名 | 独自条例・指導要綱等条例の有無 | 根拠制度 | 工場事業場等(建設作業以外の作業を含む) | | | | | 建設作業 | | | | | 備考 | |
|----------|-----------------|---|----------------------|--|-----------|----------|----------|--------------------|--|-----------|----------|----------|----|--|
| | | | 規制・指導の方法 | 規制基準等 | 措置(罰則)の有無 | 立入検査等の有無 | 事業者の責務規定 | 規制・指導の方法 | 規制基準等 | 措置(罰則)の有無 | 立入検査等の有無 | 事業者の責務規定 | | |
| 宮崎県 | 無 | | | | | | | | | | | | | |
| 宮崎 市 | 無 | | | | | | | | | | | | | |
| 都城 市 | ○ | その他(騒音規制法(昭和43年法律第98号)及び振動規制法(昭和51年法律第64号)) | 届出制 | 工場又は事業場(以下「工場等」という。)に設置される施設又は作業場のうち、騒音又は振動を著しく発生するものであって、規則で定めるもの | 有 | 有 | 有 | 届出制 | 振動の大きさ 75デシベル 夜間又は深夜作業の停止 第1号区域 19時から翌7時 第2号区域 22時から翌6時 1日作業時間の制限 第1号区域 10時間以内 第2号区域 14時間以内 作業期間の制限 連続して6日以内 日曜休日における作業 原則として禁止 | 有 | 有 | 有 | | |
| 延岡 市 | ○ | 条例 | | | | | | 届出制 | ○敷地境界線における基準値・・・75dB。 ○作業できない時間・・・第1号区域で午後7時から翌朝の午前7時、第2号区域で午後10時から翌朝の午前6時。 ○1日あたりの作業時間の限度・・・第1号区域で10時間、第2号区域で14時間。 ○同一場所における連続6日以上作業は原則禁止。 ○日曜・休日における作業は原則禁止。 | 有 | 有 | 有 | | |
| 日南 市 | 無 | | | | | | | | | | | | | |
| 小林 市 | 無 | | | | | | | | | | | | | |
| 日向 市 | 無 | | | | | | | | | | | | | |
| 串間 市 | 無 | | | | | | | | | | | | | |
| 西都 市 | 無 | | | | | | | | | | | | | |
| えびの 市 | 無 | | | | | | | | | | | | | |
| 宮崎県小計 | 2 | | | | 1 | 1 | 1 | | | 2 | 2 | 2 | | |
| 鹿児島県 | 無 | | | | | | | | | | | | | |
| 鹿児島 市 | ○ | 条例 | 届出制 | 指定あり | 有 | 有 | 有 | | | | | | | |
| 鹿屋 市 | 無 | | | | | | | | | | | | | |
| 枕崎 市 | 無 | | | | | | | | | | | | | |
| 阿久根 市 | 無 | | | | | | | | | | | | | |
| 出水 市 | 無 | | | | | | | | | | | | | |
| 指宿 市 | ○ | 条例 | その他(無) | | 無 | | | その他(条例なし) | | 無 | | | | |
| 西之表 市 | 無 | | | | | | | | | | | | | |
| 垂水 市 | 無 | | | | | | | | | | | | | |
| 薩摩川内 市 | 無 | | | | | | | | | | | | | |
| 日置 市 | 不明 | | | | | | | | | | | | | |
| 曾於 市 | 無 | | | | | | | | | | | | | |
| 霧島 市 | 無 | | | | | | | | | | | | | |
| いちき串木野 市 | 無 | | | | | | | | | | | | | |
| 南さつま 市 | 無 | | | | | | | | | | | | | |
| 志布志 市 | 無 | | | | | | | | | | | | | |
| 奄美 市 | 無 | | | | | | | | | | | | | |
| 南九州 市 | 無 | | | | | | | | | | | | | |
| 伊佐 市 | 無 | | | | | | | | | | | | | |
| 始良 市 | 無 | | | | | | | | | | | | | |
| 鹿児島県小計 | 2 | | | | 1 | 1 | 1 | | | 0 | 0 | 0 | | |
| 沖縄県 | 無 | | | | | | | | | | | | | |
| 那覇 市 | 無 | | | | | | | | | | | | | |
| 宜野湾 市 | 無 | | | | | | | | | | | | | |
| 石垣 市 | 無 | | | | | | | | | | | | | |
| 浦添 市 | ○ | 条例 | | 金属加工機械(圧延機械、製管機械、ベンディングマシン、液圧プレス、機械プレス、シャーリングマシン、鍛造機、ワイヤーフォーミングマシン)、圧縮機、粉砕機(土石用または鉱物用の破砕機、摩砕機、ふるいおよび分級機、食品加工用粉砕機、その他の用に供する粉砕機(破砕機および摩砕機を含む。))、織機(原動機を用いるものに限る。)、コンクリートプラント(コンクリート製品製造機械に限る。)、合成樹脂射出成型機、冷凍機、原動機(船舶または車両等の原動機として使用されるものを除く。)(ディーゼルエンジン、ガソリンエンジン) | 有 | 有 | 有 | その他(建設作業についての記載なし) | 記載なし | 有 | 有 | 有 | | |
| 名護 市 | 無 | | | | | | | | | | | | | |
| 糸満 市 | ○ | 条例 | 届出制 | なし | 無 | 無 | 無 | 届出制 | | 無 | 無 | 無 | | |
| 沖縄 市 | 無 | | | | | | | | | | | | | |

| 地方公共 団体名 | 独自条例・ 指導要綱 等条例の 有無 | 根拠 制度 | 工場事業場等(建設作業以外の作業を含む) | | | | | | 建設作業 | | | | | 備 考 |
|-------------|-----------------------------|----------|----------------------|-------|---------------|--------------|--------------|-----------|--|---------------|--------------|--------------|--|-----|
| | | | 規制・指導の方法 | 規制基準等 | 措置(罰 則)の有無 | 立入検査 等の有無 | 事業者の 責務規定 | 規制・指導の方法 | 規制基準等 | 措置(罰 則)の有無 | 立入検査 等の有無 | 事業者の 責務規定 | | |
| 豊見城市 | ○ | 条例 | その他(現地調査) | なし | 無 | 有 | 有 | その他(現地調査) | ・工事現場へ出入りする車両は粉じん、騒音、振動を発生しにくい程度の速度で運行すること。又積載車両は粉じんが飛散しないようにカバーでおおわれていること。 ・工事現場及びそこへ出入する道路は、粉じんの飛散しにくい形態にされていること。 ・工事現場から発生する騒音振動は、周辺住民の多数の者の受忍限度を超えない程度のもとする。 | 無 | 有 | 有 | | |
| うるま市 | 無 | | | | | | | | | | | | | |
| 宮古市 | 無 | | | | | | | | | | | | | |
| 南城市 | 不明 | | | | | | | | | | | | | |
| 沖縄県小計 | 3 | | | | 1 | 2 | 2 | | | 1 | 2 | 2 | | |
| 合 計 | 216 | | | | 101 | 92 | 88 | | | 81 | 69 | 69 | | |