

平成30年度

騒音規制法施行状況調査

令和2年3月

環境省水・大気環境局大気生活環境室

## は　じ　め　に

本書は平成30年度における騒音規制法の施行状況及び騒音苦情の状況等について、都道府県、市及び特別区からの報告を取りまとめたものです。

本書が関係各位に広く利用され、騒音防止行政の推進にあたっての参考となれば幸いです。

最後に、本書の作成にあたり、調査の実施に御協力いただいた都道府県及び市区町村の職員の方々に御礼申し上げます。

令和2年3月

環境省 水・大気環境局大気生活環境室

# 平成30年度 騒音規制法施行状況調査

## 目 次

(騒音規制法の施行状況等の概要)	1
(総括表)	
表1 騒音規制法に基づく地域指定状況	11
表2 環境基本法に基づく騒音に係る環境基準の類型あてはめ状況	12
表3 騒音規制法に基づく規制基準の設定状況(特定工場等)	13
表4 騒音規制法に基づく各種届出状況	31
表4-1 特定施設に係る設置届出等の状況	31
表4-2 特定施設に係るその他の届出状況	32
表4-3 特定建設作業実施届出状況	32
表5 苦情対応状況等	33
表5-1 工場・事業場騒音	33
表5-2 建設作業騒音	34
表5-3 自動車騒音	35
表5-4 騒音規制法又は条例に基づく勧告・命令及び 要請・意見陳述の件数	36
表6 騒音規制法に基づく特定工場等数及び特定施設数	37
表7 苦情の状況	38
表7-1 騒音に係る苦情の状況	38
表7-2 低周波音(低周波空気振動)に係る苦情の状況	39
表7-3 低周波音(低周波空気振動)に係る苦情件数の推移	40

表 8	騒音規制法第 28 条に基づく条例等の制定状況	41
表 8-1	商業宣伝等の拡声機騒音に係る条例の制定状況	41
表 8-2	深夜営業騒音の規制に係る条例の制定状況	57
表 8-3	暴騒音の規制に係る条例の制定状況	76
表 9	一般地域における環境基準の測定及び適合の状況	94

(都道府県・市・特別区別表)

表 10	騒音規制法に基づく地域指定状況	96
表 11	環境基本法に基づく騒音に係る環境基準の類型あてはめ状況	100
表 12	騒音規制法に基づく規制基準の設定状況（特定工場等）	104
表 13	騒音規制法に基づく特定施設に係る届出状況	163
表 13-1	特定施設設置届出件数	163
表 13-1-1	工場等数	163
表 13-1-2	施設数	180
表 13-2	特定施設使用届出件数	197
表 13-2-1	工場等数	197
表 13-2-2	施設数	214
表 13-3	特定施設使用全廃届出件数	231
表 13-3-1	工場等数	231
表 13-3-2	施設数	248
表 13-4	特定施設数の変更届出件数	265
表 13-4-1	工場等数	265
表 13-4-2	施設数	282
表 13-5	特定施設に係るその他の届出件数	299
表 14	騒音規制法に基づく特定建設作業実施届出件数	316

表 1 5	騒音規制法に基づく工場・事業場騒音に関する改善勧告、 改善命令実施状況	332
表 1 5 - 1	届出段階における計画変更勧告、改善命令件数	332
表 1 5 - 2	改善勧告、改善命令件数	332
表 1 5 - 3	騒音規制法に基づく計画変更勧告、改善勧告及び 改善命令の詳細	332
表 1 6	工場・事業場騒音に関する届出対応状況及び苦情対応状況	333
表 1 6 - 1	指定地域内における特定工場等	333
表 1 6 - 2	条例により規制対象となる工場等	347
表 1 6 - 3	その他の工場等	361
表 1 7	騒音規制法に基づく特定建設作業騒音に係る改善勧告、 改善命令実施状況	375
表 1 7 - 1	改善勧告、改善命令件数	375
表 1 7 - 2	改善勧告、改善命令の詳細	375
表 1 8	建設作業騒音に関する苦情対応状況	376
表 1 8 - 1	指定地域内における特定建設作業	376
表 1 8 - 2	条例により規制対象となる建設作業	390
表 1 8 - 3	その他の建設作業	404
表 1 9	騒音規制法に基づく道路交通騒音に係る要請及び意見陳述の状況	418
表 1 9 - 1	平成 3 0 年度中に要請又は意見陳述を行ったもの	418
表 1 9 - 2	平成 2 4 年度～平成 2 9 年度中に要請又は意見陳述がなされ、 平成 3 0 年度中に対策がとられたもの	418
表 1 9 - 3	平成 2 4 年度～平成 2 9 年度中に要請又は意見陳述がなされ、 平成 3 0 年度末まで対策がとられていないもの	419

表 2 0	自動車騒音に関する苦情対応状況	420
表 2 0 - 1	指定地域内における苦情対応状況	420
表 2 0 - 2	指定地域外における苦情対応状況	457
表 2 1	騒音規制法に基づく特定工場等数及び特定施設数	484
表 2 1 - 1	特定工場等数	484
表 2 1 - 2	特定施設数	497
表 2 2	苦情の状況	510
表 2 2 - 1	騒音に係る苦情の状況	510
表 2 2 - 2	低周波音（低周波空気振動）に係る苦情の状況	554
表 2 3	騒音規制法第 2 8 条に基づく条例等の制定状況	598
表 2 3 - 1	商業宣伝等の拡声機騒音に係る条例の制定状況	598
表 2 3 - 2	深夜営業騒音の規制に係る条例の制定状況	628
表 2 3 - 3	暴騒音の規制に係る条例の制定状況	675
表 2 4	一般地域における環境基準の測定及び適合の状況	700
表 2 5	騒音対策関連の条例・指導要綱等の制定状況	754

## 騒音規制法の施行状況等の概要

### 1. 騒音規制法に基づく地域指定の状況及び届出件数

#### (1) 地域指定の状況

騒音規制法に基づき地域指定が行われている市区町村数は、平成 30 年度末時点で 1,311 市区町村(前年度 1,310 市区町村)であり、全国の市区町村数の 75.3%(同 75.2%)に相当した。

(図1、表1、表10参照)

#### (2) 特定工場等総数及び特定施設の届出数

騒音規制法に基づき届出された特定工場等の総数は、平成 30 年度末時点で 212,783 件、前年度(210,409 件)より 2,374 件(1.1%)増加した。

また、特定施設の総数は 1,559,839 件で前年度(1,548,637 件)より 11202 件(0.7%)増加した。(前年度未報告の地方公共団体に報告を促した結果、増加したもの。)

特定工場等の内訳をみると、主な特定施設として空気圧縮機等を届け出ているものが全体の 44.2%と最も多く、次いで金属加工機械が 20.2%であった。

特定施設の届出数の内訳をみると、空気圧縮機等が全体の 46.8%と最も多く、次いで織機が 20.2%、金属加工機械が 17.7%の順となった。

(図2、図3、表6、表21-1、表21-2参照)

#### (3) 特定建設作業の実施届出件数

平成 30 年度中の特定建設作業実施届出件数は 89,041 件(前年度 85,540 件)であり、その内訳をみると、さく岩機を使用する作業が 59,688 件(同 56,790 件)と最も多く、次いでバックホウを使用する作業が 15,142 件(同 15,110 件)の順になっており、これらで全体の 84.0%を占めた。

(図4、表4-3、表14参照)

### 2. 騒音規制法に基づく措置の状況

#### (1) 特定工場等に対する措置等の状況

平成 30 年度の騒音規制法の指定地域内の特定工場等に係る苦情は 908 件(前年度 826 件)であった。

これに対して騒音規制法に基づき行われた措置は、立入検査が 499 件(同 483 件)、報告の徴収が 130 件(同 113 件)、騒音の測定が 205 件(同 207 件)であった。測定の結果、規制基準を超えていたものは 112 件(同 103 件)であり、改善勧告が 3 件(同 2 件)、改善命令は 0 件(同 0 件)であった。なお、これらの騒音規制法に基づく措置のほか、行政指導が 594 件(同 562 件)であった。

(表5-1、表15-1、表15-2、表15-3、表16-1参照)

## (2) 特定建設作業に対する措置等の状況

平成 30 年度の騒音規制法の指定地域内における特定建設作業に係る苦情は 1,958 件(前年度 1,839 件)であった。

これに対して騒音規制法に基づき行われた措置は、立入検査が 1,387 件(同 1,244 件)、報告の徴収が 229 件(同 236 件)、騒音の測定は 202 件(同 252 件)であった。測定の結果、規制基準を超えていたものは 56 件(同 53 件)であり、改善勧告及び改善命令は 0 件(同 0 件)であった。なお、これらの騒音規制法に基づく措置のほか、行政指導が 1,547 件(同 1,435 件)であった。

(表5-2、表17-1、表17-2、表18-1参照)

## (3) 道路交通騒音に対する措置等の状況

平成 30 年度の騒音規制法の指定地域内における道路交通騒音の苦情は 239 件(前年度 226 件)であった。

これに対して騒音規制法に基づき行われた措置は、騒音の測定が 43 件(同 52 件)行われ、その結果、要請限度を超えていたものが 2 件(同 14 件)であった。

また、都道府県公安委員会に対する交通規制等の要請は 0 件(同 0 件)であり、道路管理者に対する道路の構造改善等の意見陳述が 2 件(同 7 件)であった。

なお、これらの騒音規制法に基づく措置のほか、都道府県公安委員会に対する同様の措置依頼が 5 件(同 4 件)、道路管理者に対する措置依頼が 47 件(同 49 件)であった。

(表5-3、表19-1、表20-1参照)

## 3. 騒音に係る苦情の件数

### (1) 苦情件数の推移

平成 30 年度に全国の地方公共団体が受理した騒音に係る苦情の件数は 16,165 件であった。これは、前年度(16,115 件)と比べて 50 件(0.3%)の増加となった。

(図5参照)

### (2) 発生源別の苦情件数

平成 30 年度の苦情件数を発生源別にみると、建設作業が 6,050 件(全体の 37.4%)で最も多く、次いで工場・事業場が 4,610 件(同 28.5%)、営業が 1,383 件(同 8.6%)の順となっている。

また、前年度と比較すると、建設作業に係る苦情が 365 件(6.4%)、工場・事業場に係る苦情が 147 件(3.3%)、家庭生活に係る苦情が 22 件(2.3%)増加したものの、航空機に係る苦情が 85 件(26.8%)、鉄道に係る苦情が 25 件(28.7%)、営業に係る苦情が 115 件(7.7%)、拡声機に係る苦情が 46 件(12.2%)減少した。

(図5、表7-1、表22-1参照)



### (3) 都道府県別の苦情件数

平成 30 年度の苦情件数を都道府県別にみると、東京都の 3,154 件が最も多く、次いで大阪府が 1,809 件、愛知県が 1,524 件、神奈川県が 1,267 件、埼玉県が 958 件、となっている。騒音苦情件数の上位5都府県における合計件数が全体の 53.9%に達するなど、大都市を有する地域における苦情が大きな割合を占めた。

(表22-1参照)

### (4) 規制対象とそれ以外の苦情件数との比較

平成 30 年度の工場・事業場に対する苦情総数は 4,610 件であり、そのうち騒音規制法の規制対象となる指定地域内の特定工場等に対するものは、908 件(全体の 19.7%)であった。また、建設作業に対する苦情総数 6,050 件のうち、同指定地域内の特定建設作業に対する苦情は 1,958 件(同 32.4%)となっている。

(表7-1参照)

### (5) 低周波音に係る苦情の状況

平成 30 年度に地方公共団体が受理した低周波音に係る苦情の件数は 280 件(前年度 269 件)であった。

内訳をみると、工場・事業場に係るものが 70 件(全体の 25.0%)で最も多かった。

(表7-2、7-3参照)

## 4. 騒音に係る環境基準の達成状況

### (1) 騒音に係る環境基準の類型当てはめ状況

環境基本法に基づく騒音に係る環境基準の地域類型を当てはめる地域を有する市区町村は、平成 30 年度末において、全国の市区町村数の 71.2%に当たる 1,239 市区町村であった。

(表2、表11参照)

### (2) 一般地域における環境基準の適合状況

全国の一般地域(道路に面する地域以外の地域)における環境騒音の状況を把握するため、地方公共団体により測定された環境騒音の環境基準の適合状況について調査した。

#### ① 環境騒音の測定実施状況

平成 30 年度に環境騒音の測定を実施した地方公共団体数は 320 市区町村(前年度 327 市区町村)で、環境基準の類型当てはめがなされている 1,239 市区町村の 25.8%であった。

測定地点の総数は 2,591 地点(同 2,755 地点)であり、そのうち定点測定地点数は 2,041 地点(同 2,177 地点)で、全体の 78.8%となった。ただし、定点測定地点とは、測定地点のうち継続的な変化を調査するために定期的に測定を行う地点であり、毎年度実施しているものとは限らない。

## ② 環境基準の適合状況

環境基準の適合状況は、地域の騒音状況をマクロに把握するために必要な地点を選定している場合と、騒音に係る問題を生じやすい地点等を選定している場合とに分けて集計を行っている。

### ア. 地域の騒音状況をマクロに把握するために必要な地点を選定している場合

平成 30 年度は、全測定地点 2,212 地点(前年度 2,343 地点)のうち 89.9%(同 90.3%)の地点で環境基準に適合した。

地域類型別にみた場合、A類型及びB類型地域(住居系地域)では 1,655 地点(同 1,715 地点)のうち 89.6%(同 90.2%)の地点で適合し、C類型地域(住居・商業工業混在地域)では 554 地点(同 625 地点)のうち 91.0%(同 90.7%)の地点で適合した。

### イ. 騒音に係る問題を生じやすい地点等を選定している場合

平成 30 年度は、全測定地点 379 地点(前年度 412 地点)のうち 86.3%(同 85.9%)の地点で適合した。

地域類型別にみると、A類型及びB類型地域では 260 地点(同 275 地点)のうち 84.6%(同 84.4%)の地点で適合し、C類型地域では 118 地点(同 136 地点)のうち 89.8%(同 89.0%)の地点で適合した。

(注)この集計における環境基準の適合・不適合の判定については、原則として測定した全ての時間帯において環境基準を満たした場合を「適合」とした。

(表9、表24参照)

図1 騒音規制法に基づく地域指定状況の推移

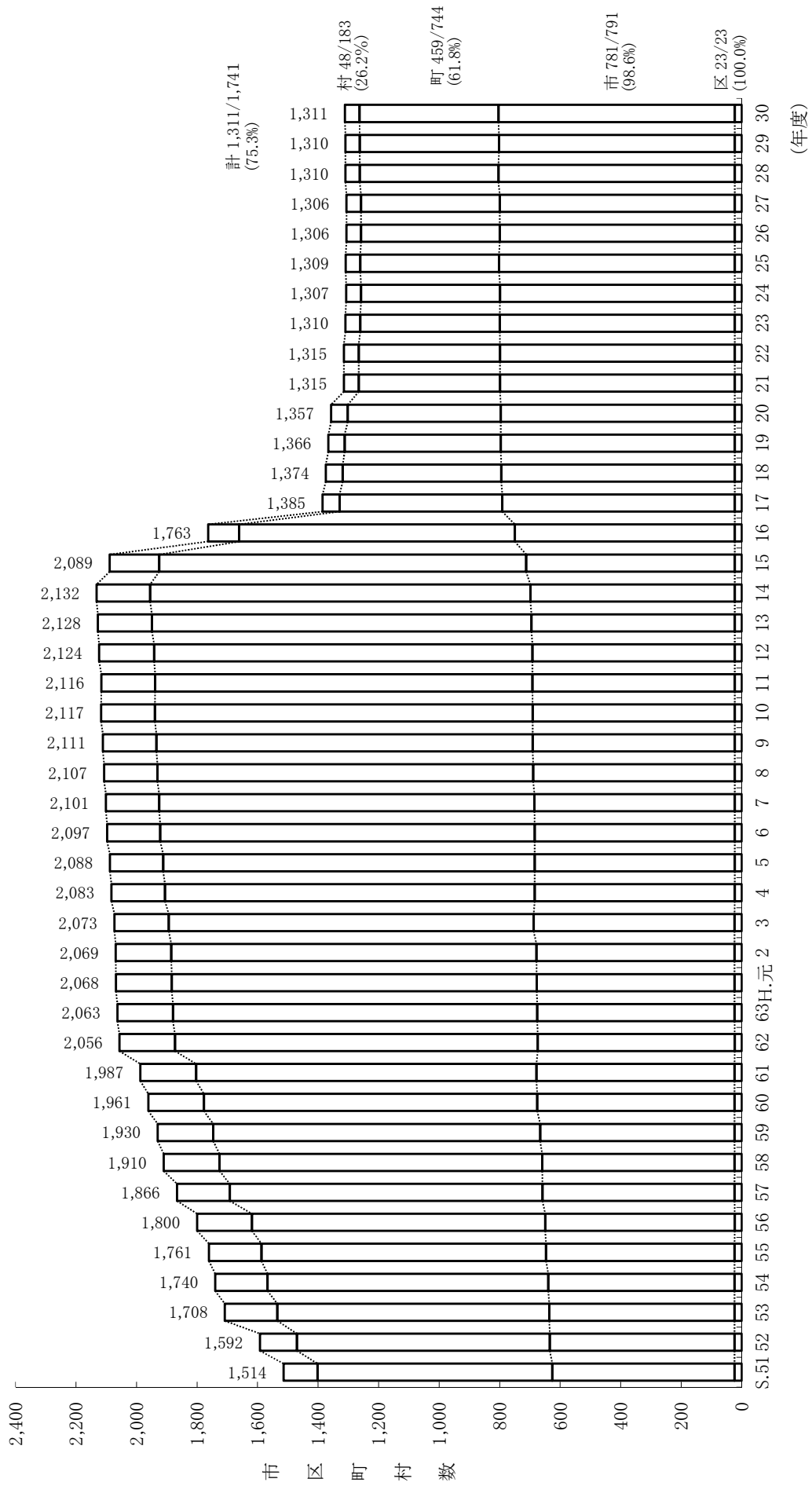
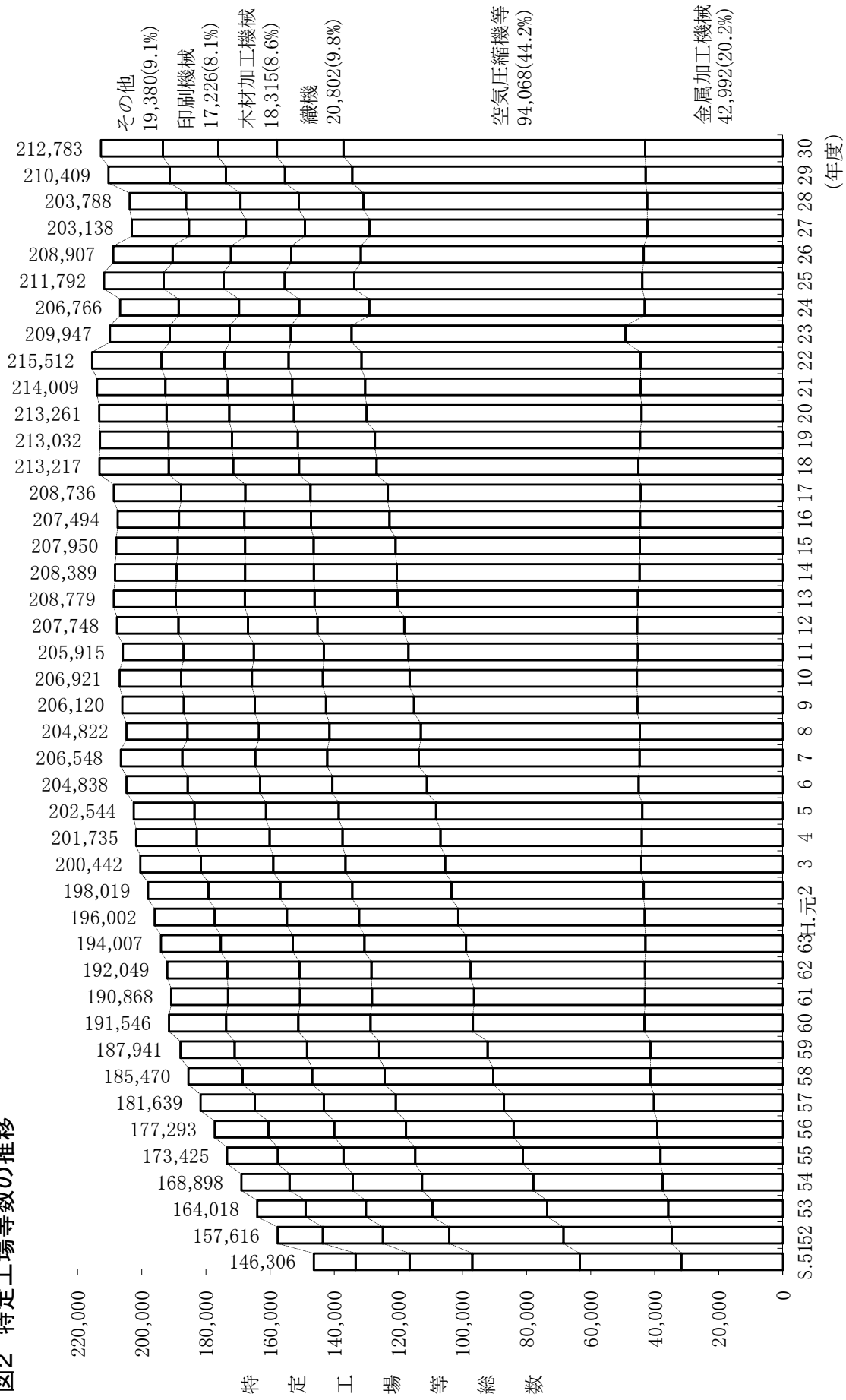


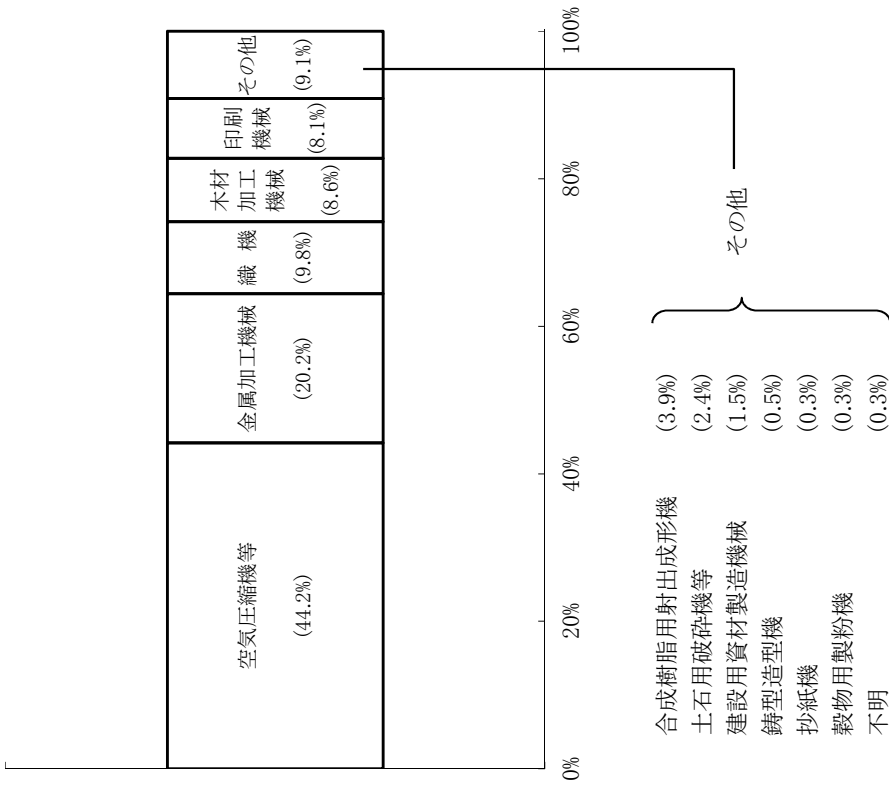
図2 特定工場等数の推移



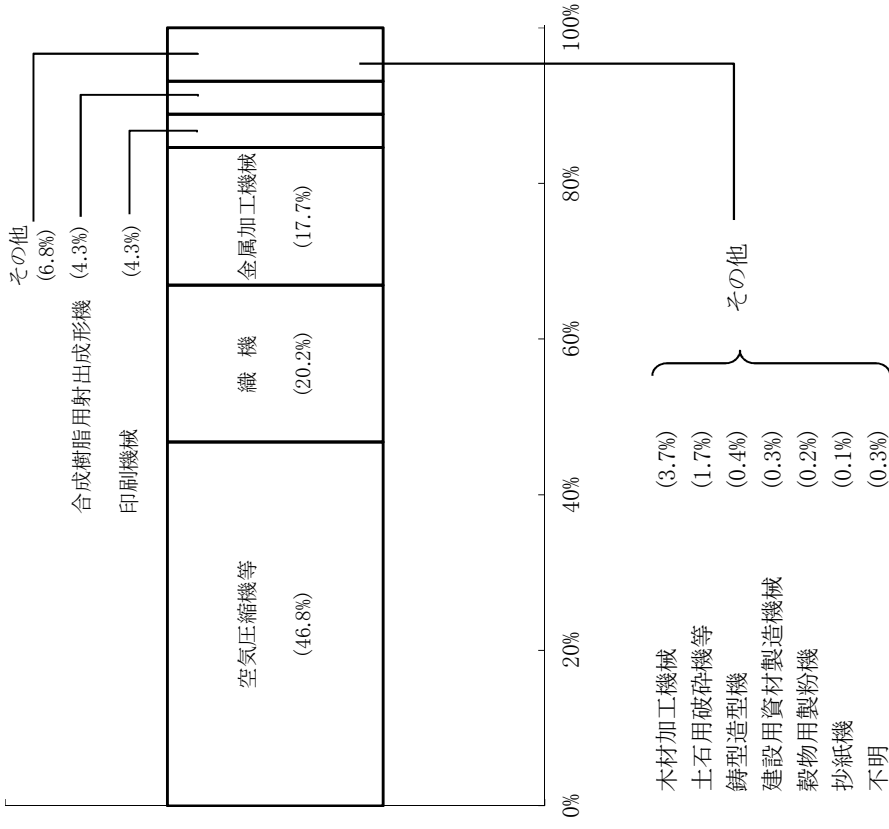
(注)2種類以上の特定施設を有する特定工場等については、その施設のうち、代表的な施設名の所に計上している。

図3 特定工場等数及び特定施設数の構成比率(平成30年度末現在)

(1) 特定工場等 (総数 212,783)



(2) 特定施設 (総数 1,559,839)



(注)2種類以上の特定施設を有する特定工場については、その施設の内、代表的な施設名の所に計上している。

図4 特定建設作業実施届出件数の推移

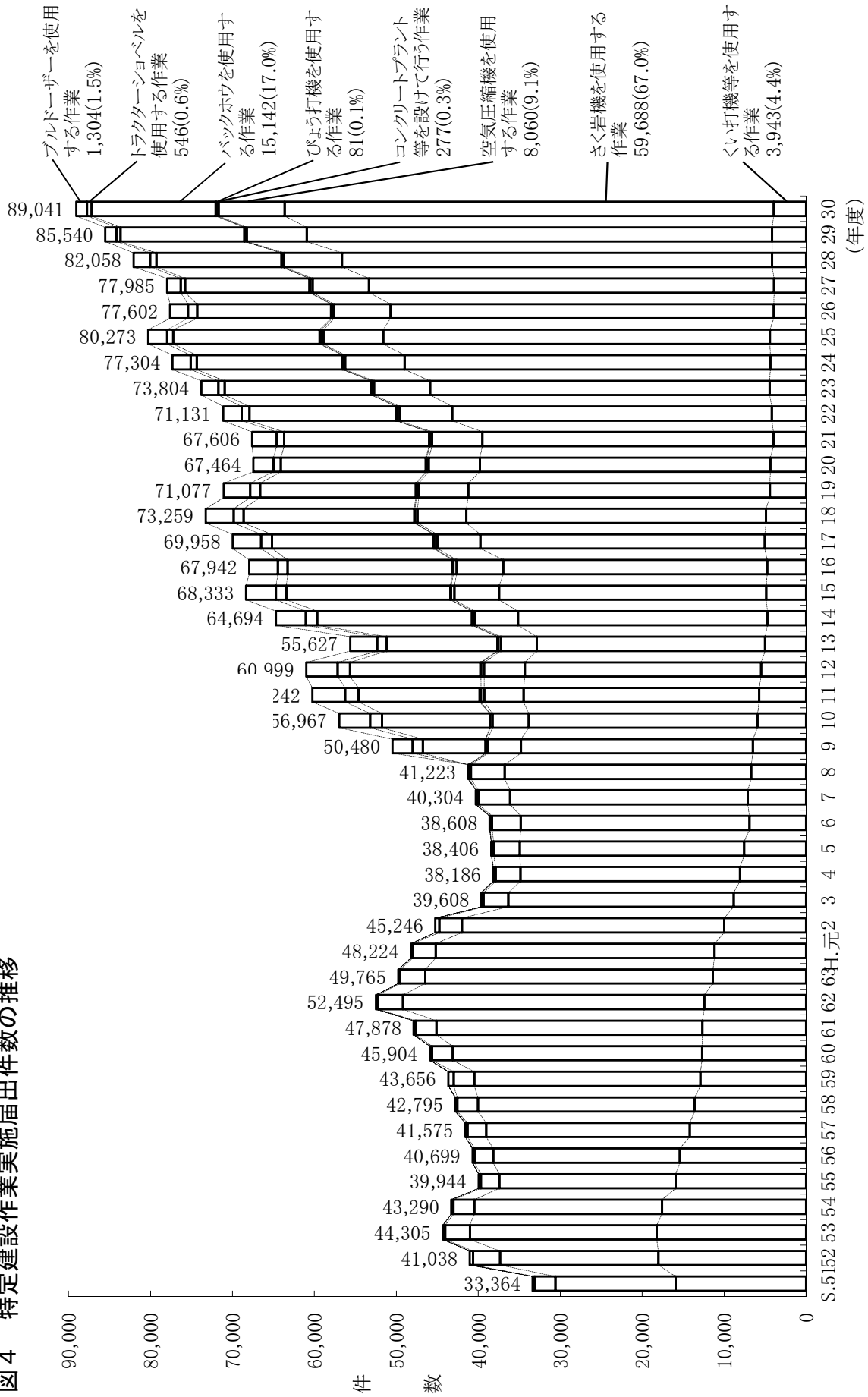
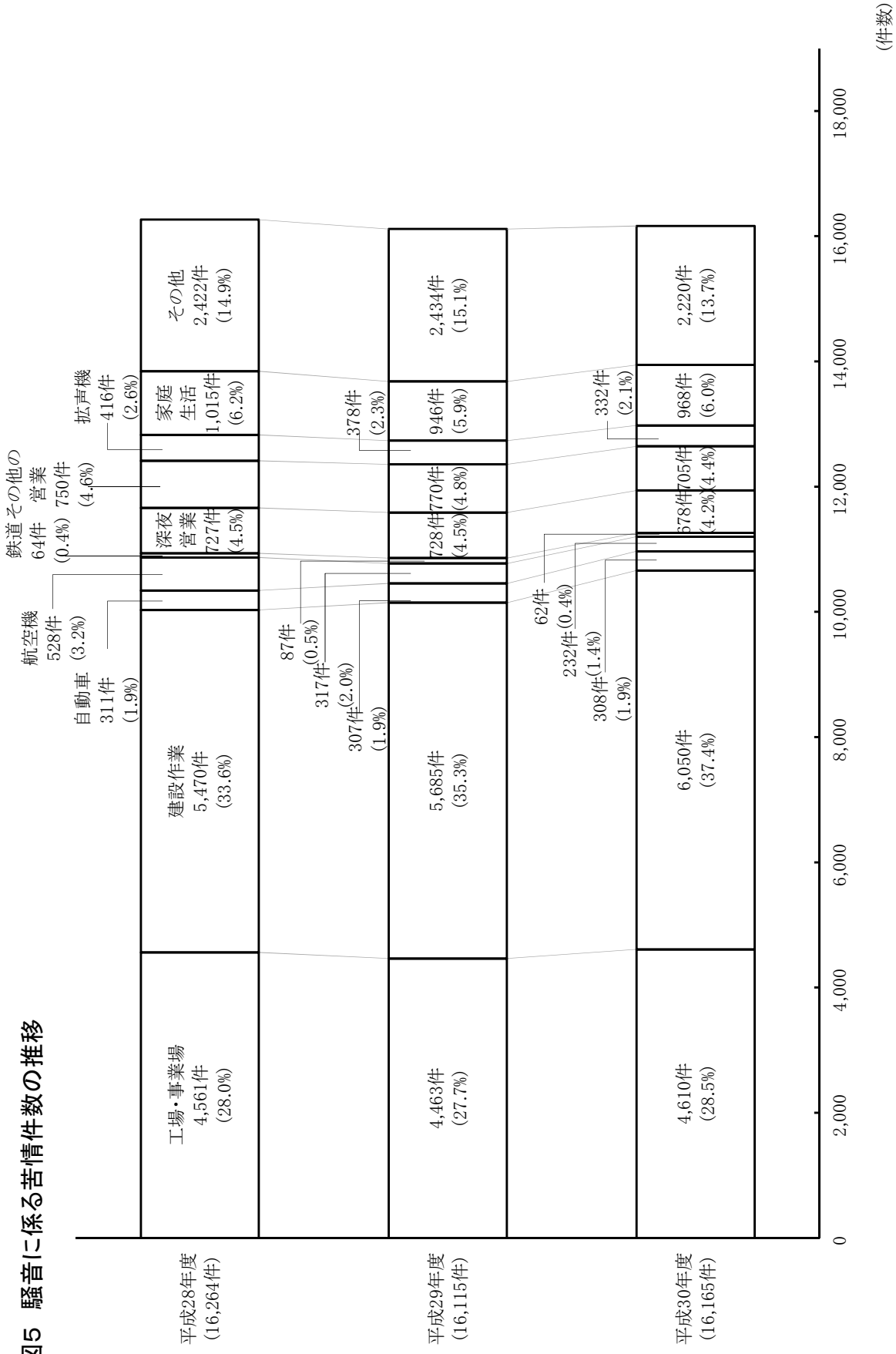


図5 騒音に係る苦情件数の推移



( 総 括 表 )



表1 騒音規制法に基づく地域指定状況

都道府県名	市区町村数 (平成29年度末現在)			地域指定状況 (平成29年度末現在)			市区町村数(A) (平成30年度末現在)			地域指定状況(B) (平成30年度末現在)			地域指定率(B)/(A)×100 (平成30年度末現在)			
	市(区)	町	村	市(区)	町	村	市(区)	町	村	市(区)	町	村	市(区)	町	村	計
北海道	35	129	15	35	129	15	103	179	35	129	15	103	179	35	103	100.0
青森県	10	22	8	8	40	8	8	40	10	22	8	8	40	8	8	80.0
岩手県	14	15	4	13	33	1	24	33	14	15	4	24	33	13	24	92.9
宮城県	14	20	1	14	35	1	28	35	14	20	1	28	35	14	28	100.0
秋田県	13	9	3	13	25	3	14	25	13	9	3	14	25	13	15	100.0
山形県	13	19	3	12	35	19	29	35	13	19	3	29	35	13	29	100.0
福島県	13	31	15	13	59	13	21	59	13	31	15	21	59	13	21	100.0
茨城県	32	10	2	32	44	2	44	44	32	10	2	44	44	32	44	100.0
栃木県	14	11	0	14	25	11	25	25	14	11	0	25	25	14	25	100.0
群馬県	12	15	8	12	35	15	35	35	12	15	8	35	35	12	35	100.0
埼玉県	40	22	1	40	63	22	62	63	40	22	1	62	63	40	62	100.0
千葉県	37	16	1	36	54	1	47	54	37	16	1	47	54	36	10	97.3
東京都	49	5	8	49	62	0	49	62	49	5	8	49	62	49	0	100.0
神奈川県	19	13	1	19	33	1	21	33	19	13	1	21	33	19	2	100.0
新潟県	20	6	4	20	30	4	25	30	20	6	4	25	30	20	4	100.0
富山県	10	4	1	10	15	4	14	15	10	4	1	14	15	10	4	100.0
石川県	11	8	0	11	19	8	19	19	11	8	0	19	19	11	8	100.0
福井県	9	8	0	9	17	9	13	17	9	8	0	13	17	9	4	100.0
山梨県	13	8	6	13	27	13	25	27	13	8	6	25	27	13	8	100.0
長野県	19	23	35	19	77	19	26	77	19	23	35	26	77	19	5	100.0
岐阜県	21	19	2	21	42	19	42	42	21	19	2	42	42	21	19	100.0
静岡県	23	12	0	23	35	12	35	35	23	12	0	35	35	23	12	100.0
愛知県	38	14	2	38	54	12	51	54	38	14	2	51	54	38	12	100.0
三重県	14	15	0	14	29	13	18	29	14	15	0	18	29	14	5	100.0
滋賀県	13	6	0	13	19	6	19	19	13	6	0	19	19	13	6	100.0
京都府	15	10	1	15	26	1	19	26	15	10	1	19	26	14	5	93.3
大阪府	33	9	1	33	43	9	43	43	33	9	1	43	43	33	9	100.0
兵庫県	29	12	0	29	41	12	41	41	29	12	0	41	41	29	12	100.0
奈良県	12	15	12	12	39	15	29	39	12	15	12	29	39	12	15	100.0
和歌山県	9	20	1	9	30	7	9	30	9	20	1	9	30	7	2	100.0
鳥取県	4	14	1	4	19	4	6	19	4	14	1	6	19	4	1	100.0
島根県	8	10	1	8	19	7	7	19	8	10	1	7	19	8	7	100.0
岡山県	15	10	2	15	27	15	23	27	15	10	2	23	27	15	8	100.0
広島県	14	9	0	14	23	14	7	23	14	9	0	23	23	14	7	100.0
山口県	13	6	0	13	19	6	16	19	13	6	0	16	19	13	6	100.0
徳島県	8	15	1	8	24	8	20	24	8	15	1	20	24	8	12	100.0
香川県	8	9	0	8	17	8	11	17	8	9	0	11	17	8	3	100.0
愛媛県	11	9	0	11	20	10	11	20	11	9	0	11	20	10	1	100.0
高知県	11	17	1	11	34	1	12	34	11	17	1	12	34	11	1	100.0
福岡県	28	30	2	28	60	30	60	60	28	30	2	60	60	28	29	100.0
佐賀県	10	10	0	10	20	10	20	20	10	10	0	20	20	10	10	100.0
長門県	13	8	0	13	21	7	20	21	13	8	0	20	21	13	7	100.0
熊本県	14	23	8	14	45	23	45	45	14	23	8	45	45	14	23	100.0
大分県	14	3	1	14	18	3	17	18	14	3	1	17	18	14	3	100.0
宮崎県	9	14	3	9	26	10	19	26	9	14	3	19	26	9	10	100.0
鹿児島県	19	20	4	19	43	19	43	43	19	20	4	43	43	19	20	100.0
沖縄県	11	11	19	11	41	7	21	41	11	11	19	21	41	11	7	100.0
計	814	744	183	802	1,741	460	1,310	1,741	815	743	183	804	1,741	459	1,311	98.7
	(23)		(23)	(23)		(23)	(23)		(23)		(23)	(23)		(23)	(100.0)	(100.0)
合計																75.3

注) ( ) は特別区を指し、内数で示す。

平成30年度末における地域指定状況(B)には、同年度中の市町村合併等による増減を含む。

表2 環境基本法に基づく騒音に係る環境基準の類型あてはめ状況

都道府県名	市区町村数 (平成29年度末現在)				地域指定状況 (平成29年度末現在)				市区町村数 (A) (平成30年度末現在)				地域指定状況 (B) (平成30年度末現在)				地域指定率 (%) (B) / (A) × 100 (平成30年度末現在)			
	市(区)		計		市(区)		計		市(区)		計		市(区)		計		市(区)		計	
	市(区)	町	村	計	市(区)	町	村	計	市(区)	町	村	計	市(区)	町	村	計	市(区)	町	村	計
北海道	35	129	15	179	35	103	0	103	35	129	15	179	35	68	0	103	100.0	52.7	0.0	57.5
青森県	10	22	8	40	9	9	0	9	10	22	8	40	9	0	0	9	90.0	0.0	0.0	22.5
岩手県	14	15	4	33	13	24	1	24	14	15	4	33	13	10	1	24	92.9	66.7	25.0	72.7
宮城県	14	20	1	35	14	28	1	28	14	20	1	35	14	13	1	28	100.0	65.0	100.0	80.0
秋田県	13	9	3	25	13	15	0	15	13	9	3	25	13	2	0	14	92.3	22.2	0.0	56.0
山形県	13	19	3	35	13	13	0	13	13	19	3	35	13	0	0	13	100.0	0.0	0.0	37.1
福島県	13	31	15	59	10	12	1	12	13	31	15	59	10	1	1	12	76.9	3.2	6.7	20.3
茨城県	32	10	2	44	31	10	2	43	32	10	2	44	32	10	2	44	100.0	100.0	100.0	100.0
栃木県	14	11	0	25	14	11	0	25	14	11	0	25	14	11	0	25	100.0	100.0	0	100.0
群馬県	12	15	8	35	12	15	8	35	12	15	8	35	12	15	8	35	100.0	100.0	100.0	100.0
埼玉県	40	22	1	63	40	63	1	63	40	22	1	63	40	22	1	63	100.0	100.0	100.0	100.0
千葉県	37	16	1	54	37	16	1	54	37	16	1	54	37	16	1	54	97.3	62.5	100.0	87.0
東京都	49	5	8	62	49	5	8	62	49	5	8	62	49	5	8	62	100.0	40.0	0.0	82.3
神奈川県	19	13	1	33	19	13	1	33	19	13	1	33	19	13	1	33	100.0	100.0	100.0	100.0
新潟県	20	6	4	30	19	24	1	24	20	6	4	30	19	4	1	24	95.0	66.7	25.0	80.0
富山県	10	4	1	15	10	14	0	14	10	4	1	15	10	4	0	14	100.0	100.0	0.0	93.3
石川県	11	8	0	19	11	19	0	19	11	8	0	19	11	8	0	19	100.0	100.0	0	100.0
福井県	9	8	0	17	9	13	0	13	9	8	0	17	9	8	0	17	100.0	50.0	0	76.5
山梨県	13	8	6	27	12	17	5	17	13	8	6	27	12	5	0	17	92.3	62.5	0.0	63.0
長野県	19	23	35	77	19	27	2	27	19	23	35	77	19	6	2	27	100.0	26.1	5.7	35.1
岐阜県	21	19	2	42	21	42	2	42	21	19	2	42	21	19	2	42	100.0	100.0	100.0	100.0
静岡県	23	12	0	35	23	12	0	35	23	12	0	35	23	12	0	35	95.7	100.0	0	97.1
愛知県	38	14	2	54	37	14	2	53	38	14	2	54	38	14	2	54	100.0	85.7	50.0	94.4
三重県	14	15	0	29	13	15	0	18	14	15	0	29	13	5	0	18	100.0	92.9	33.3	62.1
滋賀県	13	6	0	19	13	19	0	19	13	6	0	19	13	6	0	19	100.0	100.0	0	100.0
京都府	15	10	1	26	14	19	0	19	15	10	1	26	14	5	0	19	93.3	50.0	0.0	73.1
大阪府	33	9	1	43	33	9	1	43	33	9	1	43	33	9	1	43	100.0	100.0	100.0	100.0
兵庫県	29	12	0	41	29	12	0	41	29	12	0	41	29	12	0	41	100.0	100.0	0	100.0
奈良県	12	15	12	39	12	15	1	28	12	15	12	39	12	15	1	28	100.0	100.0	8.3	71.8
和歌山県	9	20	1	30	3	3	0	3	9	20	1	30	2	0	0	2	22.2	0.0	0.0	6.7
鳥取県	4	14	1	19	4	5	0	5	4	14	1	19	4	0	0	4	100.0	0.0	0.0	21.1
島根県	8	10	1	19	8	10	0	10	8	10	0	19	8	2	0	10	100.0	20.0	0.0	52.6
岡山県	15	10	2	27	14	6	0	20	15	10	2	27	14	6	0	20	93.3	60.0	0.0	74.1
広島県	14	9	0	23	14	7	0	21	14	9	0	23	14	7	0	21	100.0	77.8	0	91.3
山口県	13	6	0	19	13	13	0	16	13	6	0	19	13	3	0	16	100.0	50.0	0	84.2
徳島県	8	15	1	24	6	10	0	10	8	15	1	24	6	4	0	10	75.0	26.7	0.0	41.7
香川県	8	9	0	17	8	8	0	8	8	9	0	17	8	2	0	10	100.0	22.2	0	58.8
愛媛県	11	9	0	20	10	11	0	11	11	9	0	20	10	1	0	11	90.9	11.1	0	55.0
高知県	11	17	6	34	5	1	0	6	11	17	6	34	5	1	0	6	45.5	5.9	0.0	17.6
福岡県	28	30	2	60	28	60	2	60	28	30	2	60	28	29	2	60	100.0	100.0	100.0	100.0
佐賀県	10	10	0	20	10	12	0	12	10	10	0	20	10	2	0	12	100.0	20.0	0	60.0
長崎県	13	8	0	21	13	7	0	20	13	8	0	21	13	7	0	20	100.0	87.5	0	95.2
熊本県	14	23	8	45	14	23	8	45	14	23	8	45	14	23	8	45	100.0	100.0	100.0	100.0
大分県	14	3	1	18	14	16	0	16	14	3	1	18	14	2	0	16	100.0	66.7	0.0	88.9
鹿児島県	9	14	3	26	9	10	0	19	9	14	3	26	9	10	0	19	100.0	71.4	0.0	73.1
沖縄県	19	20	4	43	19	26	0	26	19	20	4	43	19	7	0	26	100.0	35.0	0.0	60.5
計	814	744	183	1,741	786	1,244	38	420	815	743	183	1,741	786	416	37	1,239	96.4	56.0	20.2	71.2
	(23)				(23)				(23)				(23)			(23)	(100)			

注) ( )は特別区を指し、内数で示す。

平成29年度末における地域指定状況(B)には、同年度中の市町村合併等による増減を含む。

地方公共 団体名	朝				昼間				夕				夜間				
	40	45	50	55	60	65	70	70	70	70	70	70	70	70	70	70	70
北海道(市を除く)	①	②		③		③	④		③	④		③	④		③	④	
札幌市	①	②		③		③	④		③	④		③	④		③	④	
函館市	①	②		③		③	④		③	④		③	④		③	④	
小樽市	①	②		③		③	④		③	④		③	④		③	④	
旭川市	①	②		③		③	④		③	④		③	④		③	④	
室蘭市	①	②		③		③	④		③	④		③	④		③	④	
釧路市	①	②		③		③	④		③	④		③	④		③	④	
帯広市	①	②		③		③	④		③	④		③	④		③	④	
北見市	①	②		③		③	④		③	④		③	④		③	④	
夕張市	①	②		③		③	④		③	④		③	④		③	④	
岩見沢市	①	②		③		③	④		③	④		③	④		③	④	
網走市	①	②		③		③	④		③	④		③	④		③	④	
留萌市	①	②		③		③	④		③	④		③	④		③	④	
苫小牧市	①	②		③		③	④		③	④		③	④		③	④	
稚内市	①	②		③		③	④		③	④		③	④		③	④	
美瑛市	①	②		③		③	④		③	④		③	④		③	④	
芦別市	①	②		③		③	④		③	④		③	④		③	④	
江別市	①	②		③		③	④		③	④		③	④		③	④	
赤平市	①	②		③		③	④		③	④		③	④		③	④	
紋別市	①	②		③		③	④		③	④		③	④		③	④	
士別市	①	②		③		③	④		③	④		③	④		③	④	
名寄市	①	②		③		③	④		③	④		③	④		③	④	
三笠市	①	②		③		③	④		③	④		③	④		③	④	
根室市	①	②		③		③	④		③	④		③	④		③	④	
千歳市	①	②		③		③	④		③	④		③	④		③	④	
滝川市	①	②		③		③	④		③	④		③	④		③	④	
砂川市	①	②		③		③	④		③	④		③	④		③	④	
歌志内市	①	②		③		③	④		③	④		③	④		③	④	
深川市	①	②		③		③	④		③	④		③	④		③	④	
富良野市	①	②		③		③	④		③	④		③	④		③	④	
登別市	①	②		③		③	④		③	④		③	④		③	④	
恵庭市	①	②		③		③	④		③	④		③	④		③	④	
伊達市	①	②		③		③	④		③	④		③	④		③	④	
北広島市	①	②		③		③	④		③	④		③	④		③	④	
石狩市	①	②		③		③	④		③	④		③	④		③	④	
北斗市	①	②		③		③	④		③	④		③	④		③	④	
青森県(市を除く)		①	②		③	④			③	④		③	④		③	④	
青森市		①	②		③	④			③	④		③	④		③	④	
弘前市		①	②		③	④			③	④		③	④		③	④	
八戸市		①	②		③	④			③	④		③	④		③	④	
黒石市		①	②		③	④			③	④		③	④		③	④	
五所川原市		①	②		③	④			③	④		③	④		③	④	
十和田市		①	②		③	④			③	④		③	④		③	④	
三沢市		①	②		③	④			③	④		③	④		③	④	
むつ市		①	②		③	④			③	④		③	④		③	④	
つがる市		①	②		③	④			③	④		③	④		③	④	
平川市																	

注1) 市町村の中には、上表と異なった基準を定めている場合がある。詳細は表1,2を参照。  
 注2) ①は第1種区域、②は第2種区域、③は第3種区域、④は第4種区域を示す。

地方公共 団体名	朝					昼間					夕					夜間					
	40	45	50	55	60	45	50	55	60	65	40	45	50	55	60	40	45	50	55	60	65
岩手県(市を除く)																					
盛岡市																					
宮古市																					
大船渡市	①																				
花巻市																					
北上市																					
久慈市																					
遠野市																					
一関市																					
陸前高田市																					
釜石市																					
二戸市																					
八幡平市																					
奥州市	④	①③	②																		①③
滝沢市																					
宮城県(市を除く)																					
仙台市																					
石巻市																					
塩竈市																					
気仙沼市																					
白石市																					
名取市																					
角田市																					
多賀城市																					
岩沼市																					
登米市																					
栗原市																					
東松島市																					
大崎市																					
富谷市																					
秋田県(市を除く)																					
秋田市																					
能代市																					
横手市																					
大館市																					
男鹿市																					
湯沢市																					
鹿角市																					
由利本荘市																					
潟上市																					
大仙市																					
北秋田市																					
にかほ市																					
仙北市																					
山形県(市を除く)																					
山形市																					
米沢市																					
鶴岡市																					
酒田市																					

注1) 市町村の中には、上表と異なった基準を定めている場合がある。詳細は表12を参照。  
 注2) ①は第1種区域、②は第2種区域、③は第3種区域、④は第4種区域を示す。

地方公共 団体名	朝					昼間					夕					夜間												
	40	45	50	55	60	65	70	70	70	70	40	45	50	55	60	65	70	70	70	70	40	45	50	55	60	65	70	70
新庄市		①	②		③	④																						
寒河江市		①	②		③	④																						
上山市		①	②		③	④																						
村山市		①	②		③	④																						
長井市		①	②		③	④																						
天童市		①	②		③	④																						
東根市		①	②		③	④																						
尾花沢市		①	②		③	④																						
南陽市		①	②		③	④																						
福島県(市を除く)		①	②		③	④																						
福島市		①	②		③	④																						
会津若松市		①	②		③	④																						
郡山市		①	②		③	④																						
いわき市		①	②		③	④																						
白河市		①	②		③	④																						
須賀川市		①	②		③	④																						
喜多方市		①	②		③	④																						
相馬市		①	②		③	④																						
二本松市		①	②		③	④																						
田村市		①	②		③	④																						
南相馬市		①	②		③	④																						
伊達市		①	②		③	④																						
本宮市		①	②		③	④																						
茨城県(市を除く)		①	②		③	④																						
水戸市		①	②		③	④																						
日立市		①	②		③	④																						
土浦市		①	②		③	④																						
古河市		①	②		③	④																						
石岡市		①	②		③	④																						
結城市		①	②		③	④																						
龍ヶ崎市		①	②		③	④																						
下妻市		①	②		③	④																						
常総市		①	②		③	④																						
常陸太田市		①	②		③	④																						
高萩市		①	②		③	④																						
北茨城市		①	②		③	④																						
笠間市		①	②		③	④																						
取手市		①	②		③	④																						
牛久市		①	②		③	④																						
つくは市		①	②		③	④																						
ひたちなか市		①	②		③	④																						
鹿嶋市		①	②		③	④																						
潮来市		①	②		③	④																						
守谷市		①	②		③	④																						
常陸大宮市		①	②		③	④																						
那珂市		①	②		③	④																						
筑西市		①	②		③	④																						
坂東市		①	②		③	④																						
稲敷市		①	②		③	④																						

注1) 市町村の中には、上表と異なった基準を定めている場合がある。詳細は表1,2を参照。  
 注2) ①は第1種区域、②は第2種区域、③は第3種区域、④は第4種区域を示す。

表3 単位：デシベル

地方公共 団体名	朝					昼間					夕					夜間				
	40	45	50	55	60	65	70	45	50	55	60	65	70	40	45	50	55	60	65	
かすみからら市		①	②						①	②					①	②	③	④		
桜川市		①	②						①	②					①	②	③	④		
神橋市		①	②						①	②					①	②	③	④		
行方市		①	②						①	②					①	②	③	④		
鉾田市		①	②						①	②					①	②	③	④		
つくばみらい市		①	②						①	②					①	②	③	④		
小美玉市		①	②						①	②					①	②	③	④		
栃木県(市を除く)		①	②						①	②					①	②	③	④		
宇都宮市		①	②						①	②					①	②	③	④		
足利市		①	②						①	②					①	②	③	④		
栃木市		①	②						①	②					①	②	③	④		
佐野市		①	②						①	②					①	②	③	④		
鹿沼市		①	②						①	②					①	②	③	④		
日光市		①	②						①	②					①	②	③	④		
小山市		①	②						①	②					①	②	③	④		
真岡市		①	②						①	②					①	②	③	④		
大田原市		①	②						①	②					①	②	③	④		
矢板市		①	②						①	②					①	②	③	④		
那須塩原市		①	②						①	②					①	②	③	④		
さくら市		①	②						①	②					①	②	③	④		
那須烏山市		①	②						①	②					①	②	③	④		
下野市		①	②						①	②					①	②	③	④		
群馬県(市を除く)		①	②						①	②					①	②	③	④		
前橋市		①	②						①	②					①	②	③	④		
高崎市		①	②						①	②					①	②	③	④		
桐生市		①	②						①	②					①	②	③	④		
伊勢崎市		①	②						①	②					①	②	③	④		
太田市		①	②						①	②					①	②	③	④		
沼田市		①	②						①	②					①	②	③	④		
館林市		①	②						①	②					①	②	③	④		
渋川市		①	②						①	②					①	②	③	④		
藤岡市		①	②						①	②					①	②	③	④		
富岡市		①	②						①	②					①	②	③	④		
安中市		①	②						①	②					①	②	③	④		
みどり市		①	②						①	②					①	②	③	④		
埼玉県(市を除く)		①	②						①	②					①	②	③	④		
さいたま市		①	②						①	②					①	②	③	④		
川越市		①	②						①	②					①	②	③	④		
熊谷市		①	②						①	②					①	②	③	④		
川口市		①	②						①	②					①	②	③	④		
行田市		①	②						①	②					①	②	③	④		
秩父市		①	②						①	②					①	②	③	④		
所沢市		①	②						①	②					①	②	③	④		
飯能市		①	②						①	②					①	②	③	④		
加須市		①	②						①	②					①	②	③	④		
本庄市		①	②						①	②					①	②	③	④		
東松山市		①	②						①	②					①	②	③	④		
春日部市		①	②						①	②					①	②	③	④		
狭山市		①	②						①	②					①	②	③	④		

注1) 市町村の中には、上表と異なった基準を定めている場合がある。詳細は表1,2を参照。  
注2) ①は第1種区域、②は第2種区域、③は第3種区域、④は第4種区域を示す。

表3 単位：デシベル

地方公共 団体名	朝					昼間					夕					夜間									
	40	45	50	55	60	65	70	70	70	70	40	45	50	55	60	65	70	70	70	70	40	45	50	55	60
羽生市		①	②		③	④				③	④				③	④						①②	③		④
鴻巣市		①	②		③	④				③	④				③	④						①②	③		④
深谷市		①	②		③	④				③	④				③	④						①②	③		④
上尾市		①	②		③	④				③	④				③	④						①②	③		④
草加市		①	②		③	④				③	④				③	④						①②	③		④
越谷市		①	②		③	④				③	④				③	④						①②	③		④
蕨市		①	②		③	④				③	④				③	④						①②	③		④
戸田市		①	②		③	④				③	④				③	④						①②	③		④
入間市		①	②		③	④				③	④				③	④						①②	③		④
朝霞市		①	②		③	④				③	④				③	④						①②	③		④
志本町		①	②		③	④				③	④				③	④						①②	③		④
和光市		①	②		③	④				③	④				③	④						①②	③		④
新座市		①	②		③	④				③	④				③	④						①②	③		④
桶川市		①	②		③	④				③	④				③	④						①②	③		④
久喜市		①	②		③	④				③	④				③	④						①②	③		④
北本市		①	②		③	④				③	④				③	④						①②	③		④
八潮市		①	②		③	④				③	④				③	④						①②	③		④
富士見市		①	②		③	④				③	④				③	④						①②	③		④
三郷市		①	②		③	④				③	④				③	④						①②	③		④
蓮田市		①	②		③	④				③	④				③	④						①②	③		④
坂戸市		①	②		③	④				③	④				③	④						①②	③		④
幸手市		①	②		③	④				③	④				③	④						①②	③		④
鶴ヶ島市		①	②		③	④				③	④				③	④						①②	③		④
日高市		①	②		③	④				③	④				③	④						①②	③		④
吉川市		①	②		③	④				③	④				③	④						①②	③		④
ふじみ野市		①	②		③	④				③	④				③	④						①②	③		④
白岡市		①	②		③	④				③	④				③	④						①②	③		④
千葉県(市を除く)		①	②		③	④				③	④				③	④						①	②	③	④
千葉市		①	②		③	④				③	④				③	④						①	②	③	④
鎌子市		①	②		③	④				③	④				③	④						①	②	③	④
市川市		①	②		③	④				③	④				③	④						①	②	③	④
船橋市		①	②		③	④				③	④				③	④						①	②	③	④
館山市		①	②		③	④				③	④				③	④						①	②	③	④
木更津市		①	②		③	④				③	④				③	④						①	②	③	④
松戸市		①	②		③	④				③	④				③	④						①	②	③	④
野田市		①	②		③	④				③	④				③	④						①	②	③	④
茂原市		①	②		③	④				③	④				③	④						①	②	③	④
成田市		①	②		③	④				③	④				③	④						①	②	③	④
佐倉市		①	②		③	④				③	④				③	④						①	②	③	④
東金市		①	②		③	④				③	④				③	④						②	①③		④
旭市		①	②		③	④				③	④				③	④						①	②	③	④
習志野市		①	②		③	④				③	④				③	④						①	②	③	④
柏市		①	②		③	④				③	④				③	④						①	②	③	④
勝浦市		①	②		③	④				③	④				③	④						①	②	③④	④
市原市		①	②		③	④				③	④				③	④						①	②	③	④
流山市		①	②		③	④				③	④				③	④						①	②	③	④
八千代市		①	②		③	④				③	④				③	④						①②	③		④
我孫子市		①	②		③	④				③	④				③	④						①	②	③	④
鴨川市		②			③	④				③	④				③	④						②	③		④

注1) 市町村の中には、上表と異なった基準を定めている場合がある。詳細は表1,2を参照。  
 注2) ①は第1種区域、②は第2種区域、③は第3種区域、④は第4種区域を示す。

地方公共 団体名	朝					昼間					夕					夜間				
	40	45	50	55	60	65	70	45	50	55	60	65	70	40	45	50	55	60	65	
練ヶ谷市		①	②		③				①	②					①	②	③			
君津市		①	②		③				①	②					①	②	③			④
富津市		①	②		③				①	②					①	②	③			④
浦安市		①	②		③				①	②					①	②	③			④
四街道市		①	②		③				①	②					①	②	③			④
袖ヶ浦市		①	②		③				①	②					①	②		③		④
八街市		①②	③		④				①	②					①	②	③			④
印西市		①	②		③				①	②					①	②	③			④
白井市		①	②		③				①	②					①	②	③			④
富里市		①	②		③				①	②					①	②	③			④
南房総市																				
匝瑳市		①	②		③				①	②					①	②	③			④
香取市		①	②		③				①	②					①	②	③			④
山武市		①	②		③				①	②					①	②	③			④
いすみ市		①	②		③				①	②					①	②	③			④
大網白里市		①	②		③				①	②		③			①	②	③			④
東京都(市・特別区を除く)																				
千代田区		①	②						①	②					①	②				
中央区		①	②						①	②					①	②				
港区		①	②		③				①	②		③			①	②	③			④
新宿区		①	②		③				①	②					①	②	③			④
文京区		①	②		③				①	②					①	②	③			④
台東区		①	②		③				①	②					①	②	③			④
墨田区		①	②						①	②					①	②				
江東区		①	②		③				①	②		④			①	②	③			④
品川区		①	②						①	②					①	②				
目黒区		①	②		③				①	②					①	②	③			
大田区		①	②						①	②					①	②				
世田谷区		①	②						①	②					①	②	③			④
渋谷区		①	②		③				①	②		③			①	②	③			④
中野区		①	②						①	②					①	②				
杉並区		①	②		③				①	②		③			①	②	③			
豊島区		①	②						①	②					①	②				
北区		①	②		③				①	②					①	②	③			④
荒川区		①	②		③				①	②					①	②	③			④
板橋区		①	②		③				①	②		④			①	②	③			④
練馬区		①	②						①	②					①	②				
足立区		①	②						①	②					①	②				
葛飾区		①	②						①	②					①	②				
江戸川区		①	②						①	②					①	②				
八王子市		①	②						①	②					①	②				
立川市		①	②						①	②					①	②				
武蔵野市		①	②						①	②					①	②				
三鷹市		①	②		③				①	②		④			①	②	③			④
青梅市		①	②						①	②					①	②				
府中市		①	②						①	②					①	②				
昭島市		①	②		③				①	②		④			①	②	③			④
調布市		①	②						①	②					①	②				
町田市		①	②		③				①	②		④			①	②	③			④

注1) 市町村の中には、上表と異なった基準を定めている場合がある。詳細は表1,2を参照。  
 注2) ①は第1種区域、②は第2種区域、③は第3種区域、④は第4種区域を示す。



表3 単位：デシベル

地方公共 団体名	朝							昼間							夕							夜間				
	40	45	50	55	60	65	70	45	50	55	60	65	70	40	45	50	55	60	65	70	40	45	50	55	60	65
小金井市	①	②						①	②																①	②
小平市	①	②						①	②																①	②
日野市	①	②		③	④			①	②																①	②
東村山市	①	②		③	④			①	②																①	②
国分寺市	①	②		③	④			①	②																①	②
国立市	①	②		③	④			①	②																①	②
福生市	①	②		③	④		④	①	②		③	④													①	②
狛江市	①	②						①	②																①	②
東大和市	①	②						①	②																①	②
清瀬市	①	②						①	②																①	②
東久留米市	①	②		③	④			①	②																①	②
武蔵村山市	①	②		③	④			①	②																①	②
多摩市	①	②						①	②																①	②
稲城市	①	②		③	④			①	②																①	②
羽村市	①	②		③	④		④	①	②		③	④													①	②
あきる野市	①	②		③	④			①	②																①	②
西東京市	①	②		③	④		④	①	②		③	④													①	②
神奈川県(市を除く)																										
横浜																										
川崎市																										
相模原市																										
横浜須賀野市																										
平塚市																										
鎌倉市																										
藤沢市																										
小田原市																										
茅ヶ崎市																										
逗子市																										
三浦市																										
秦野市																										
厚木市																										
大和市																										
伊勢原市																										
海老名市																										
座間市																										
南足柄市																										
綾瀬市																										
新潟県(市を除く)																										
新潟市																										
長岡市																										
三条市																										
柏崎市																										
新発田市																										
小千谷市																										
加茂市																										
十日町市																										
見附市																										
村上市																										
燕市																										

注1) 市町村の中には、上表と異なった基準を定めている場合がある。詳細は表1,2を参照。  
 注2) ①は第1種区域、②は第2種区域、③は第3種区域、④は第4種区域を示す。

地方公共 団体名	朝					昼間					夕					夜間				
	40	45	50	55	60	65	70	45	50	55	60	65	70	40	45	50	55	60	65	
糸魚川市	①		②		③	④			①	②				①	②					
妙高市	①		②		③	④			①	②				①	②	③			④	
五泉市	①		②		③	④			①	②				①	②	③			④	
上越市	①		②		③	④			①	②				①	②					
阿賀野市	①		②		③	④			①	②				①	②					
佐渡市	①		②		③	④			①	②				①	②	③			④	
魚沼市																				
南魚沼市																				
胎内市	①		②						①	②					②					
富山県(市を除く)	①	②			③	④		①			③	④		①	②			③	④	
富山市	①	②			③	④		①			③	④		①	②			③	④	
高岡市	①	②			③	④		①			③	④		①	②			③	④	
魚津市	①	②			③	④		①			③	④		①	②			③	④	
水見市	①	②			③	④		①			③	④		①	②			③	④	
滑川市	①	②			③	④		①			③	④		①	②			③	④	
黒部市	①	②			③	④		①			③	④		①	②			③	④	
砺波市	①	②			③	④		①			③	④		①	②			③	④	
小矢部市	①	②			③	④		①			③	④		①	②			③	④	
南砺市	①	②			③	④		①			③	④		①	②			③	④	
射水市	①	②			③	④		①			③	④		①	②			③	④	
石川県(市を除く)			②		③	④			①	②					②			③	④	
金沢市			②		③	④			①	②					②			③	④	
七尾市			②		③	④			①	②					②			③	④	
小松市			②		③	④			①	②					②			③	④	
輪高市			②		③	④			①	②					②			③	④	
珠洲市			②		③	④			①	②					②			③	④	
加賀市			②		③	④			①	②					②			③	④	
羽咋市			②		③	④			①	②					②			③	④	
かほく市			②		③	④			①	②					②			③	④	
白山市			②		③	④			①	②					②			③	④	
能美市			②		③	④			①	②					②			③	④	
野々市市			②		③	④			①	②					②			③	④	
福井県(市を除く)			②		③	④			①	②					②			③	④	
福井市			②		③	④			①	②					②			③	④	
敦賀市			②		③	④			①	②					②			③	④	
小浜市			②		③	④			①	②					②			③	④	
大野市			②		③	④			①	②					②			③	④	
勝山市			②		③	④			①	②					②			③	④	
鯖江市			②		③	④			①	②					②			③	④	
あわら市			②		③	④			①	②					②			③	④	
越前市			②		③	④			①	②					②			③	④	
坂井市			②		③	④			①	②					②			③	④	
山梨県(市を除く)			②		③	④			①	②					②			③	④	
甲府市			②		③	④			①	②					②			③	④	
富士吉田市			②		③	④			①	②					②			③	④	
都留市			②		③	④			①	②					②			③	④	
山梨市			②		③	④			①	②					②			③	④	
大月市			②		③	④			①	②					②			③	④	
韮崎市			②		③	④			①	②					②			③	④	

注1) 市町村の中には、上表と異なる基準を定めている場合がある。詳細は表1,2を参照。  
 注2) ①は第1種区域、②は第2種区域、③は第3種区域、④は第4種区域を示す。

地方公共 団体名	朝					昼間					夕					夜間									
	40	45	50	55	60	65	70	70	70	70	40	45	50	55	60	65	70	70	70	70	40	45	50	55	60
南アルプス市		①	②		③	④				③	④				③	④					①	②	③		④
北杜市		①	②		③	④				③	④				③	④					①	②	③		④
甲斐市		①	②		③	④				③	④				③	④					①	②	③		④
笛吹市		①	②		③	④				③	④				③	④					①	②	③		④
上野原市		①	②		③	④				③	④				③	④					①	②	③		④
甲州市		①	②		③	④				③	④				③	④					①	②	③		④
中央市		①	②		③	④				③	④				③	④					①	②	③		④
長野県(市を除く)		①	②		③	④				③	④				③	④					①	②	③		④
長野市		①	②		③	④				③	④				③	④					①	②	③		④
松本市		①	②		③	④				③	④				③	④					①	②	③		④
上田市		①	②		③	④				③	④				③	④					①	②	③		④
岡谷市		①	②		③	④				③	④				③	④					①	②	③		④
飯田市		①	②		③	④				③	④				③	④					①	②	③		④
諏訪市		①	②		③	④				③	④				③	④					①	②	③		④
須坂市		①	②		③	④				③	④				③	④					①	②	③		④
須坂市	①				③	④				③	④				③	④					①	②	③		④
小諸市		①	②		③	④				③	④				③	④					①	②	③		④
伊那市		①	②		③	④				③	④				③	④					①	②	③		④
駒ヶ根市		①	②		③	④				③	④				③	④					①	②	③		④
中野市		①	②		③	④				③	④				③	④					①	②	③		④
大町市		①	②		③	④				③	④				③	④					①	②	③		④
飯山市		①	②		③	④				③	④				③	④					①	②	③		④
茅野市		①	②		③	④				③	④				③	④					①	②	③		④
埴原市		①	②		③	④				③	④				③	④					①	②	③		④
佐久市		①	②		③	④				③	④				③	④					①	②	③		④
千曲市		①	②		③	④				③	④				③	④					①	②	③		④
東御市		①	②		③	④				③	④				③	④					①	②	③		④
東御市		①	②		③	④				③	④				③	④					①	②	③		④
安曇野市		①	②		③	④				③	④				③	④					①	②	③		④
安曇野市		①	②		③	④				③	④				③	④					①	②	③		④
岐阜県(市を除く)		①	②		③	④				③	④				③	④					①	②	③		④
岐阜市		①	②		③	④				③	④				③	④					①	②	③		④
大垣市		①	②		③	④				③	④				③	④					①	②	③		④
高山市		①	②		③	④				③	④				③	④					①	②	③		④
多治見市		①	②		③	④				③	④				③	④					①	②	③		④
関市		①	②		③	④				③	④				③	④					①	②	③		④
中津川市		①	②		③	④				③	④				③	④					①	②	③		④
美濃市		①	②		③	④				③	④				③	④					①	②	③		④
瑞浪市		①	②		③	④				③	④				③	④					①	②	③		④
羽島市		①	②		③	④				③	④				③	④					①	②	③		④
恵那市		①	②		③	④				③	④				③	④					①	②	③		④
美濃加茂市		①	②		③	④				③	④				③	④					①	②	③		④
土岐市		①	②		③	④				③	④				③	④					①	②	③		④
各務原市		①	②		③	④				③	④				③	④					①	②	③		④
可児市		①	②		③	④				③	④				③	④					①	②	③		④
山県市		①	②		③	④				③	④				③	④					①	②	③		④
瑞穂市		①	②		③	④				③	④				③	④					①	②	③		④
飛騨市		①	②		③	④				③	④				③	④					①	②	③		④
本巣市		①	②		③	④				③	④				③	④					①	②	③		④
郡上市		①	②		③	④				③	④				③	④					①	②	③		④
下呂市		①	②		③	④				③	④				③	④					①	②	③		④
海津市		①	②		③	④				③	④				③	④					①	②	③		④

注1) 市町村の中には、上表と異なる基準を定めている場合がある。詳細は表12を参照。  
 注2) ①は第1種区域、②は第2種区域、③は第3種区域、④は第4種区域を示す。



地方公共 団体名	朝					昼間					夕					夜間									
	40	45	50	55	60	65	70	70	70	70	40	45	50	55	60	65	70	70	70	70	40	45	50	55	60
知立市	①	②			③	④				③	④	①	②			③	④			①	②	③		④	
尾張旭市	①	②			③	④				③	④	①	②			③	④			①	②	③		④	
高浜市	①	②		③		④			③		④	①	②			③	④			①	②	③		④	
岩倉市	①	②			③	④				③	④	①	②			③	④			①	②	③		④	
豊明市	①	②			③	④				③	④	①	②			③	④			①	②	③		④	
日進市	①	②			③	④				③	④	①	②			③	④			①	②	③		④	
田原市	①	②			③	④				③	④	①	②			③	④			①	②	③		④	
愛西市	①	②			③	④				③	④	①	②			③	④			①	②	③		④	
清須市	①	②		③		④			③		④	①	②			③	④			①	②	③		④	
北名古屋	①	②			③	④				③	④	①	②			③	④			①	②	③		④	
弥富市	①	②			③	④				③	④	①	②			③	④			①	②	③		④	
みよし市	①	②			③	④				③	④	①	②			③	④			①	②	③		④	
あま市	①	②			③	④				③	④	①	②			③	④			①	②	③		④	
長久手市	①	②			③	④				③	④	①	②			③	④			①	②	③		④	
三重県(市を除く)		①	②		③	④				③	④		①	②			③	④			①	②		③	④
津市		①	②		③	④				③	④		①	②			③	④			①	②		③	④
四日市市		①	②		③	④				③	④		①	②			③	④			①	②		③	④
伊勢市		①	②		③	④				③	④		①	②			③	④			①	②		③	④
松阪市		①	②		③	④				③	④		①	②			③	④			①	②		③	④
桑名市		①	②		③	④				③	④		①	②			③	④			①	②		③	④
鈴鹿市		①	②		③	④				③	④		①	②			③	④			①	②		③	④
名張市		①	②		③	④				③	④		①	②			③	④			①	②		③	④
尾鷲市		①	②		③	④				③	④		①	②			③	④			①	②		③	④
龜山市		①	②		③	④				③	④		①	②			③	④			①	②		③	④
鳥羽市		①	②		③	④				③	④		①	②			③	④			①	②		③	④
熊野市		①	②		③	④				③	④		①	②			③	④			①	②		③	④
いなべ市		①	②		③	④				③	④		①	②			③	④			①	②		③	④
志摩市		①	②		③	④				③	④		①	②			③	④			①	②		③	④
伊賀市		①	②		③	④				③	④		①	②			③	④			①	②		③	④
滋賀県(市を除く)		①	②		③	④				③	④		①	②			③	④			①	②		③	④
大津市		①	②		③	④				③	④		①	②			③	④			①	②		③	④
彦根市		①	②		③	④				③	④		①	②			③	④			①	②		③	④
長浜市		①	②		③	④				③	④		①	②			③	④			①	②		③	④
近江八幡市		①	②		③	④				③	④		①	②			③	④			①	②		③	④
草津市		①	②		③	④				③	④		①	②			③	④			①	②		③	④
守山市		①	②		③	④				③	④		①	②			③	④			①	②		③	④
栗東市		①	②		③	④				③	④		①	②			③	④			①	②		③	④
甲賀市		①	②		③	④				③	④		①	②			③	④			①	②		③	④
野洲市	①		②		③	④				③	④		①	②			③	④			①	②		③	④
湖南市		①	②		③	④				③	④		①	②			③	④			①	②		③	④
高島市		①	②		③	④				③	④		①	②			③	④			①	②		③	④
東近江市		①	②		③	④				③	④		①	②			③	④			①	②		③	④
米原市		①	②		③	④				③	④		①	②			③	④			①	②		③	④
京都府(市を除く)		①	②		③	④				③	④		①	②			③	④			①	②		③	④
京都市		①	②		③	④				③	④		①	②			③	④			①	②		③	④
福知山市		①	②		③	④				③	④		①	②			③	④			①	②		③	④
舞鶴市		①	②		③	④				③	④		①	②			③	④			①	②		③	④
綾部市		①	②		③	④				③	④		①	②			③	④			①	②		③	④
宇治市		①	②		③	④				③	④		①	②			③	④			①	②		③	④

注1) 市町村の中には、上表と異なった基準を定めている場合がある。詳細は表1,2を参照。  
 注2) ①は第1種区域、②は第2種区域、③は第3種区域、④は第4種区域を示す。

地方公共 団体名	朝					昼間					夕					夜間				
	40	45	50	55	60	65	70	45	50	55	60	65	70	40	45	50	55	60	65	
宮津市	①	②	③	④				①	②	③	④			①	②	③	④			
亀岡市	①	②	③	④				①	②	③	④			①	②	③	④			
城陽市																				
向日市	①	②	③	④				①	②	③	④			①	②	③	④			
長岡京市	①	②	③	④				①	②	③	④			①	②	③	④			
八幡市	①	②	③	④				①	②	③	④			①	②	③	④			
京田辺市	①	②	③	④				①	②	③	④			①	②	③	④			
京丹後市																				
南丹市	①	②	③	④				①	②	③	④			①	②	③	④			
木津川市	①	②	③	④				①	②	③	④			①	②	③	④			
大阪府(市を除く)																				
大阪市		①	②	③	④				①	②	③	④			①	②	③	④		
堺市		①	②	③	④				①	②	③	④			①	②	③	④		
岸和田市		①	②	③	④				①	②	③	④			①	②	③	④		
豊中市		①	②	③	④				①	②	③	④			①	②	③	④		
池田市		①	②	③	④				①	②	③	④			①	②	③	④		
吹田市		①	②	③	④				①	②	③	④			①	②	③	④		
泉大津市		①	②	③	④				①	②	③	④			①	②	③	④		
高槻市		①	②	③	④				①	②	③	④			①	②	③	④		
貝塚市		①	②	③	④				①	②	③	④			①	②	③	④		
守口市		①	②	③	④				①	②	③	④			①	②	③	④		
枚方市		①	②	③	④				①	②	③	④			①	②	③	④		
茨木市		①	②	③	④				①	②	③	④			①	②	③	④		
八尾市		①	②	③	④				①	②	③	④			①	②	③	④		
泉佐野市		①	②	③	④				①	②	③	④			①	②	③	④		
富田林市		①	②	③	④				①	②	③	④			①	②	③	④		
寝屋川市		①	②	③	④				①	②	③	④			①	②	③	④		
河内長野市		①	②	③	④				①	②	③	④			①	②	③	④		
松原市		①	②	③	④				①	②	③	④			①	②	③	④		
大東市		①	②	③	④				①	②	③	④			①	②	③	④		
和泉市		①	②	③	④				①	②	③	④			①	②	③	④		
箕面市		①	②	③	④				①	②	③	④			①	②	③	④		
柏原市		①	②	③	④				①	②	③	④			①	②	③	④		
羽曳野市		①	②	③	④				①	②	③	④			①	②	③	④		
門真市		①	②	③	④				①	②	③	④			①	②	③	④		
摂津市		①	②	③	④				①	②	③	④			①	②	③	④		
高石市		①	②	③	④				①	②	③	④			①	②	③	④		
藤井寺市		①	②	③	④				①	②	③	④			①	②	③	④		
東大阪市		①	②	③	④				①	②	③	④			①	②	③	④		
泉南市		①	②	③	④				①	②	③	④			①	②	③	④		
四條畷市		①	②	③	④				①	②	③	④			①	②	③	④		
交野市		①	②	③	④				①	②	③	④			①	②	③	④		
大阪狭山市		①	②	③	④				①	②	③	④			①	②	③	④		
阪南市		①	②	③	④				①	②	③	④			①	②	③	④		
兵庫県(市を除く)		①	②	③	④				①	②	③	④			①	②	③	④		
神戸市		①	②	③	④				①	②	③	④			①	②	③	④		
姫路市		①	②	③	④				①	②	③	④			①	②	③	④		
尾崎市		①	②	③	④				①	②	③	④			①	②	③	④		
明石市		①	②	③	④				①	②	③	④			①	②	③	④		

注1) 市町村の中には、上表と異なった基準を定めている場合がある。詳細は表1,2を参照。  
 注2) ①は第1種区域、②は第2種区域、③は第3種区域、④は第4種区域を示す。

表3 単位：デシベル

地方公共 団体名	朝					昼間					夕					夜間				
	40	45	50	55	60	65	70	45	50	55	60	65	70	40	45	50	55	60	65	
西宮市		①	②		③	④		①	②		③	④		①	②	③		④		
洲本市		①	②		③	④		①	②		③	④		①	②	③		④		
芦屋市		①	②		③	④		①	②		③	④		①	②	③		④		
伊丹市		①	②		③	④		①	②		③	④		①	②	③		④		
相生市		①	②		③	④		①	②		③	④		①	②	③		④		
豊岡市		①	②		③	④		①	②		③	④		①	②	③		④		
加古川市		①	②		③	④		①	②		③	④		①	②	③		④		
赤穂市		①	②		③	④		①	②		③	④		①	②	③		④		
西脇市		①	②		③	④		①	②		③	④		①	②	③		④		
宝塚市		①	②		③	④		①	②		③	④		①	②	③		④		
三木市		①	②		③	④		①	②		③	④		①	②	③		④		
高砂市		①	②		③	④		①	②		③	④		①	②	③		④		
川西市		①	②		③	④		①	②		③	④		①	②	③		④		
小野市		①	②		③	④		①	②		③	④		①	②	③		④		
三田市		①	②		③	④		①	②		③	④		①	②	③		④		
加西市		①	②		③	④		①	②		③	④		①	②	③		④		
篠山市		①	②		③	④		①	②		③	④		①	②	③		④		
養父市		①	②		③	④		①	②		③	④		①	②	③		④		
丹波市		①	②		③	④		①	②		③	④		①	②	③		④		
南あわじ市		②	③		④	⑤		②	③		④	⑤		②	③	④		⑤		
朝来市		①	②		③	④		①	②		③	④		①	②	③		④		
淡路市		①	②		③	④		①	②		③	④		①	②	③		④		
兵庫県		①	②		③	④		①	②		③	④		①	②	③		④		
加東市		①	②		③	④		①	②		③	④		①	②	③		④		
たつの市		①	②		③	④		①	②		③	④		①	②	③		④		
奈良県(市を除く)		①	②		③	④		①	②		③	④		①	②	③		④		
奈良市		①	②		③	④		①	②		③	④		①	②	③		④		
大和高田市		①	②		③	④		①	②		③	④		①	②	③		④		
大和郡山市		①	②		③	④		①	②		③	④		①	②	③		④		
天理市		①	②		③	④		①	②		③	④		①	②	③		④		
橿原市		①	②		③	④		①	②		③	④		①	②	③		④		
桜井市		①	②		③	④		①	②		③	④		①	②	③		④		
五條市		①	②		③	④		①	②		③	④		①	②	③		④		
御所市		①	②		③	④		①	②		③	④		①	②	③		④		
生駒市		①	②		③	④		①	②		③	④		①	②	③		④		
香芝市		①	②		③	④		①	②		③	④		①	②	③		④		
葛城市		①	②		③	④		①	②		③	④		①	②	③		④		
宇陀市		①	②		③	④		①	②		③	④		①	②	③		④		
和歌山県(市を除く)		①	②		③	④		①	②		③	④		①	②	③		④		
和歌山市		①	②		③	④		①	②		③	④		①	②	③		④		
海南市		①	②		③	④		①	②		③	④		①	②	③		④		
橋本市		①	②		③	④		①	②		③	④		①	②	③		④		
有田市		①	②		③	④		①	②		③	④		①	②	③		④		
御坊市		①	②		③	④		①	②		③	④		①	②	③		④		
田辺市		①	②		③	④		①	②		③	④		①	②	③		④		
新宮市		①	②		③	④		①	②		③	④		①	②	③		④		
紀の川市		①	②		③	④		①	②		③	④		①	②	③		④		
岩出市		①	②		③	④		①	②		③	④		①	②	③		④		

注1) 市町村の中には、上表と異なった基準を定めている場合がある。詳細は表1,2を参照。  
 注2) ①は第1種区域、②は第2種区域、③は第3種区域、④は第4種区域を示す。

表3 単位：デシベル

地方公共 団体名	朝					昼間					夕					夜間										
	40	45	50	55	60	65	70	70	70	70	45	50	55	60	65	70	70	70	70	70	40	45	50	55	60	65
鳥取県(市を除く)																										
鳥取市		①	②			③	④																			
米子市		①	②			③	④																			
倉吉市		①	②			③	④																			
境港市		①	②			③	④																			
鳥根県(市を除く)																										
松江市		①	②			③	④																			
浜田市		①	②			③	④																			
出雲市		①	②			③	④																			
益田市		①	②			③	④																			
大田市		①	②			③	④																			
安来市		①	②			③	④																			
江津市		①	②			③	④																			
雲南市																										
岡山県(市を除く)																										
岡山市		①	②			③	④																			
倉敷市		①	②			③	④																			
津山市		①	②			③	④																			
玉野市		①	②			③	④																			
笠岡市		①	②			③	④																			
井原市		①	②			③	④																			
総社市		①	②			③	④																			
高梁市		①	②			③	④																			
新見市		①	②			③	④																			
備前市		①	②			③	④																			
瀬戸内市																										
赤磐市		①	②			③	④																			
真庭市		①	②			③	④																			
美作市		①	②			③	④																			
浅口市		①	②			③	④																			
広島県(市を除く)																										
広島市		①	②			③	④																			
呉市		①	②			③	④																			
竹原市		①	②			③	④																			
三原市		①	②			③	④																			
尾道市		①	②			③	④																			
福山市		①	②			③	④																			
府中市		①	②			③	④																			
三次市		①	②			③	④																			
庄原市		①	②			③	④																			
大竹市		①	②			③	④																			
東広島市		①	②			③	④																			
廿日市市		①	②			③	④																			
安芸高田市		①	②			③	④																			
江田高市		①	②			③	④																			
山口県(市を除く)																										
下関市		①	②			③	④																			
宇部市		①	②			③	④																			
山口市		①	②			③	④																			

注1) 市町村の中には、上表と異なった基準を定めている場合がある。詳細は表1,2を参照。  
 注2) ①は第1種区域、②は第2種区域、③は第3種区域、④は第4種区域を示す。



表3 単位：デシベル

地方公共 団体名	朝					昼間					夕					夜間											
	40	45	50	55	60	65	70	75	80	85	90	95	100	105	110	115	120	125	130	135	140	145	150	155	160	165	
萩市		①	②			③	④			③	④			③	④												
防府市		①	②			③	④			③	④			③	④												④
下松市		①	②			③	④			③	④			③	④												④
岩国市		①	②			③	④			③	④			③	④												④
光市		①	②			③	④			③	④			③	④												④
長門市		①	②			③	④			③	④			③	④												④
柳井市		①	②			③	④			③	④			③	④												④
美祿市		①	②			③	④			③	④			③	④												④
周南市		①	②			③	④			③	④			③	④												④
山陽小野田市		①	②			③	④			③	④			③	④												④
徳島県(市を除く)		①	②			③	④			③	④			③	④												④
徳島市		①	②			③	④			③	④			③	④												④
鳴門市		①	②			③	④			③	④			③	④												④
小松島市		①	②			③	④			③	④			③	④												④
阿南市		①	②			③	④			③	④			③	④												④
吉野川市		①	②			③	④			③	④			③	④												④
阿波市		①	②			③	④			③	④			③	④												④
美馬市		①	②			③	④			③	④			③	④												④
三好市		①	②			③	④			③	④			③	④												④
香川県(市を除く)		①	②			③	④			③	④			③	④												④
高松市		①	②			③	④			③	④			③	④												④
丸亀市		①	②			③	④			③	④			③	④												④
坂出市		①	②			③	④			③	④			③	④												④
善通寺市		①	②			③	④			③	④			③	④												④
観音寺市		①	②			③	④			③	④			③	④												④
さぬき市		①	②			③	④			③	④			③	④												④
東かがわ市		①	②			③	④			③	④			③	④												④
三豊市		①	②			③	④			③	④			③	④												④
愛媛県(市を除く)		①	②			③	④			③	④			③	④												④
松山市		①	②			③	④			③	④			③	④												④
今治市		①	②			③	④			③	④			③	④												④
宇和島市		①	②			③	④			③	④			③	④												④
八幡浜市		①	②			③	④			③	④			③	④												④
新居浜市		①	②			③	④			③	④			③	④												④
西条市		①	②			③	④			③	④			③	④												④
大洲市		①	②			③	④			③	④			③	④												④
伊予市		①	②			③	④			③	④			③	④												④
四国中央市		①	②			③	④			③	④			③	④												④
西予市		①	②			③	④			③	④			③	④												④
東温市		①	②			③	④			③	④			③	④												④
高知県(市を除く)		①	②			③	④			③	④			③	④												④
高知市		①	②			③	④			③	④			③	④												④
室戸市		①	②			③	④			③	④			③	④												④
安芸市		①	②			③	④			③	④			③	④												④
南国市		①	②			③	④			③	④			③	④												④
土佐市		①	②			③	④			③	④			③	④												④
須崎市		①	②			③	④			③	④			③	④												④
宿毛市		①	②			③	④			③	④			③	④												④
土佐清水市		①	②			③	④			③	④			③	④												④

注1) 市町村の中には、上表と異なった基準を定めている場合がある。詳細は表12を参照。  
 注2) ①は第1種区域、②は第2種区域、③は第3種区域、④は第4種区域を示す。

表3 単位：デシベル

地方公共 団体名	朝					昼間					夕					夜間											
	40	45	50	55	60	65	70	70	75	80	40	45	50	55	60	65	70	70	75	80	40	45	50	55	60	65	
四万十市																											
香南市																											
森美市																											
福岡県(市を除く)																											
北九州市																											
福岡市																											
大牟田市																											
久留米市																											
直方市																											
飯塚市																											
田川市																											
柳川市																											
八女市																											
筑後市																											
大川市																											
行橋市																											
豊前市																											
中間市																											
小郡市																											
筑紫野市																											
春日市																											
大野城市																											
宗像市																											
太宰府市																											
古賀市																											
福津市																											
きはら市																											
宮若市																											
嘉麻市																											
朝倉市																											
みやま市																											
糸島市																											
那珂川市	①																				①						
佐賀県(市を除く)																											
佐賀市																											
唐津市																											
鳥栖市																											
多久市																											
伊万里市																											
武雄市																											
鹿島市																											
小城市																											
嬉野市																											
神埼市																											
長崎県(市を除く)																											
長崎市																											
佐世保市																											
島原市																											
諫早市																											

注1) 市町村の中には、上表と異なった基準を定めている場合がある。詳細は表1・2を参照。  
 注2) ①は第1種区域、②は第2種区域、③は第3種区域、④は第4種区域を示す。

表3 単位：デシベル

地方公共 団体名	朝					昼間					夕					夜間											
	40	45	50	55	60	65	70	75	80	85	90	95	100	105	110	115	120	125	130	135	140	145	150	155	160	165	
大村市		①	②		③	④																					
平戸市		①	②		③	④																					
松浦市		①	②		③	④																					
対馬市		①	②		③	④																					
老姥市		①	②		③	④																					
五島市		①	②		③	④																					
西海市	①	②		③		④																					
雲仙市		①	②		③	④																					
南島原市																											
熊本県(市を除く)																											
熊本市		①	②		③	④																					
八代市		①	②		③	④																					
人吉市		①	②		③	④																					
龍尾市		①	②		③	④																					
水俣市		①	②		③	④																					
玉名市		①	②		③	④																					
山鹿市		①	②		③	④																					
菊池市		①	②		③	④																					
宇土市		①	②		③	④																					
上天草市		①	②		③	④																					
宇城市		①	②		③	④																					
阿蘇市																											
天草市		①	②		③	④																					
合志市		①	②		③	④																					
大分県(市を除く)																											
大分市		①	②		③	④																					
別府市		①	②		③	④																					
中津市																											
日田市																											
佐伯市																											
臼杵市																											
津久見市																											
竹田市																											
豊後高田市																											
杵築市																											
宇佐市																											
豊後大野市																											
由布市																											
国東市																											
宮崎県(市を除く)																											
宮崎市	①		②		③	④																					
都城市	①		②		③	④																					
延岡市	①		②		③	④																					
日南市	①		②		③	④																					
小林市																											
日向市	①		②		③	④																					
串間市	①		②		③	④																					
西都市	①		②		③	④																					
えびの市	①		②		③	④																					

注1) 市町村の中には、上表と異なった基準を定めている場合がある。詳細は表1,2を参照。  
 注2) ①は第1種区域、②は第2種区域、③は第3種区域、④は第4種区域を示す。

表3 単位：デシベル

地方公共 団体名	朝					昼間					夕					夜間				
	40	45	50	55	60	65	70	45	50	55	60	65	70	40	45	50	55	60	65	
鹿児島県(市を除く)																				
鹿児島市		①	②	③	④			①	②	③	④			①	②	③	④			
鹿屋市		①	②	③	④			①	②	③	④			①	②	③	④			
枕崎市		①	②	③	④			①	②	③	④			①	②	③	④			
阿久根市		①	②	③	④			①	②	③	④			①	②	③	④			
出水市		①	②	③	④			①	②	③	④			①	②	③	④			
指宿市		①	②	③	④			①	②	③	④			①	②	③	④			
西之表市		①	②	③	④			①	②	③	④			①	②	③	④			
垂水市		①	②	③	④			①	②	③	④			①	②	③	④			
薩摩川内市		①	②	③	④			①	②	③	④			①	②	③	④			
日置市		①	②	③	④			①	②	③	④			①	②	③	④			
曾於市		①	②	③	④			①	②	③	④			①	②	③	④			
霧島市		①	②	③	④			①	②	③	④			①	②	③	④			
いちき串木野市		①	②	③	④			①	②	③	④			①	②	③	④			
南さつま市		①	②	③	④			①	②	③	④			①	②	③	④			
志布志市		①	②	③	④			①	②	③	④			①	②	③	④			
奄美市		①	②	③	④			①	②	③	④			①	②	③	④			
南九州市		①	②	③	④			①	②	③	④			①	②	③	④			
伊佐市		①	②	③	④			①	②	③	④			①	②	③	④			
姪良市		①	②	③	④			①	②	③	④			①	②	③	④			
沖縄県(市を除く)		①	②	③	④			①	②	③	④			①	②	③	④			
那覇市		①	②	③	④			①	②	③	④			①	②	③	④			
宜野湾市		①	②	③	④			①	②	③	④			①	②	③	④			
石垣市		①	②	③	④			①	②	③	④			①	②	③	④			
浦添市		①	②	③	④			①	②	③	④			①	②	③	④			
名護市		①	②	③	④			①	②	③	④			①	②	③	④			
糸満市		①	②	③	④			①	②	③	④			①	②	③	④			
沖縄市		①	②	③	④			①	②	③	④			①	②	③	④			
豊見城市		①	②	③	④			①	②	③	④			①	②	③	④			
うるま市		①	②	③	④			①	②	③	④			①	②	③	④			
宮古島市		①	②	③	④			①	②	③	④			①	②	③	④			
南城市		①	②	③	④			①	②	③	④			①	②	③	④			

注1) 市町村の中には、上表と異なった基準を定めている場合がある。詳細は表12を参照。  
 注2) ①は第1種区域、②は第2種区域、③は第3種区域、④は第4種区域を示す。

表4 騒音規制法に基づく各種届出状況  
表4-1 特定施設に係る設置届出等の状況

施設名	年度		設置届出		使用届出		使用全廃届出		数変更届出	
	平成29年度	平成30年度	平成29年度	平成30年度	平成29年度	平成30年度	平成29年度	平成30年度	平成29年度	平成30年度
金属加工機械	工場等数	376	376	14	16	14	247	265	551	560
	施設数	1,779	1,651	47	154	47	1,015	1,335	85	860
空気圧縮機等	工場等数	1,952	2,017	66	64	66	625	627	1,454	1,452
	施設数	10,089	9,115	338	151	338	3,087	3,020	3,534	4,129
土石用破碎機等	工場等数	82	95	25	16	25	29	26	71	67
	施設数	170	200	63	17	63	97	50	92	2
織機	工場等数	8	7	0	4	0	13	37	9	5
	施設数	101	96	0	14	0	1,395	374	-12	-51
建設用資材製造機	工場等数	32	24	1	1	1	20	19	10	16
	施設数	36	28	1	1	1	21	24	3	-1
穀物用製粉機	工場等数	2	3	0	0	0	2	1	2	2
	施設数	7	19	0	0	0	1	1	1	2
木材加工機械	工場等数	76	62	3	3	3	46	83	32	28
	施設数	201	236	7	3	7	121	319	19	19
抄紙機	工場等数	3	3	0	0	0	4	3	5	6
	施設数	3	8	1	0	1	8	8	-2	-3
印刷機	工場等数	63	46	0	1	0	120	145	74	69
	施設数	308	250	0	1	0	457	663	-6	-37
合成樹脂用射出成形機	工場等数	96	116	5	4	5	52	44	261	267
	施設数	775	741	47	21	47	325	337	272	379
鋳造型機	工場等数	3	6	0	1	0	4	4	7	6
	施設数	15	15	0	2	0	6	9	-16	-8
合計	工場等実数	2,373	2,202	69	73	69	1,001	1,032	1,840	1,707
	施設数	13,484	12,359	504	364	504	6,533	6,134	3,969	5,297

表4-2 特定施設に係るその他の届出状況

届出の種類	年 度	平成29年度	平成30年度
防止方法の変更届出		101	109
氏名等の変更届出		6,596	6,082
承継届出		594	796
合 計		7,291	6,987

表4-3 特定建設作業実施届出状況

作 業 名	年 度	平成29年度	平成30年度
くい打機等を使用する作業		4,151	3,943
びょう打機を使用する作業		59	81
さく岩機を使用する作業		56,790	59,688
空気圧縮機を使用する作業		7,300	8,060
コンクリートプラント等を設けて行う作業		243	277
バックホウを使用する作業		15,110	15,142
トラクターショベルを使用する作業		514	546
ブルドーザーを使用する作業		1,373	1,304
合 計		85,540	89,041

表5 苦情対応状況等  
表5-1 工場・事業場騒音

特定施設の種別	行政対応		届出対応状況						苦情対応状況						
	行政指導 件数	計画変更 届出まで のもの	改善命令 に至った もの	苦情件数	報告の 徴収件数	立入検査 件数	測定件数	測定適合	測定 不適合	測定 判定不能	調査に基 づく行政 指導件数	その他 行政指導 件数	改善勧告 までのもの	改善命令に 至ったもの	
指定地域内における 特定工場等	金属加工機械	45	0	0	59	215	88	29	54	5	178	86	2	0	
	空気圧縮機等	101	0	0	39	198	72	32	33	7	147	66	1	0	
	土石用破砕機等	9	0	0	8	24	6	3	1	2	15	14	0	0	
	織機	1	0	0	3	8	5	2	2	1	7	2	0	0	
	建設用資材製造機	2	0	0	4	10	6	2	4	0	14	5	0	0	
	穀物用製粉機	0	0	0	1	4	1	0	1	0	2	1	0	0	
	木材加工機械	2	0	0	7	17	9	3	6	0	13	8	0	0	
	抄紙機	0	0	0	1	1	3	1	2	0	1	3	0	0	
	印刷機	8	0	0	5	13	6	2	4	0	10	4	0	0	
	合成樹脂射出成形機	10	0	0	3	7	7	1	5	1	10	4	0	0	
	鋳造型機	0	0	0	11	2	2	1	0	1	1	3	0	0	
	小計	178	0	0	908	130	499	205	76	112	398	196	3	0	
	上記以外	条例により規制対象となるもの	288	0	0	1,556	245	1,034	214	68	118	825	354	0	0
		その他	19			2,146	200	977	132			655	546		
小計		307	0	0	3,702	445	2,011	346	68	118	1,480	900	0	0	
合計	485	0	0	4,610	575	2,510	551	144	230	45	1,878	1,096	3	0	

表5-2 建設作業騒音

建設作業の種類別	行政対応	苦情対応状況										改善命令に至ったもの
		苦情件数	報告の徴収件数	立入検査件数	測定件数	測定適合	測定不適合	測定不能	調査に基づく行政指導件数	その他の行政指導件数	改善勧告までのもの	
指定地域内における特定建設作業	くい打機等を使用する作業	117	12	79	7	4	2	1	45	27	0	0
	びょう打機を使用する作業	6	2	3		0	0	0	3	0	0	0
	さく岩機を使用する作業	1,159	162	885	172	117	50	5	755	211	0	0
	空気圧縮機を使用する作業	33	2	21	5	4	1	0	11	13	0	0
	コンクリートプラント等設けて行う作業	8		5		0	0	0	5	1	0	0
	バックホウを使用する作業	588	48	371	16	12	3	1	258	188	0	0
	トラクタートンショベルを使用する作業	36	2	20	2	2	0	0	19	8	0	0
	ブルドーザーを使用する作業	11	1	3		0	0	0	1	2	0	0
	小計	1,958	229	1,387	202	139	56	7	1,097	450	0	0
	上記以外	1,425	213	1,014	114	96	14	4	734	357	0	0
その他	他	2,667	291	1,536	47	0	0	0	954	640	0	0
	小計	4,092	504	2,550	161	96	14	4	1,688	997	0	0
	合計	6,050	733	3,937	363	235	70	11	2,785	1,447	0	0



表5-3 自動車騒音

地域の区分	苦情 件数	測定件数			都道府県公安委員会に對 する要請	道路管理者等に対する意 見陳述	要請以外の都道府県公安 委員会に対する措置	意見陳述以外の道路管理 者等に対する措置	措置を行わなかったもの
		測定	適合	不適合					
指定地域内	239		35			1	0	10	24
				2	0	1	0	0	1
				6			0	0	6
				196			5	37	154
小計			239	0	2	5	47	185	
指定地域外	70		3				0	2	1
				67			0	13	54
				70			0	15	55
小計									
合計	309		309	0	2	5	62	240	

\*測定件数は平成30年度の件数のため、要請・意見陳述等の件数と一致しないことがある

表5-4 騒音規制法又は条例に基づく勧告・命令及び要請・意見陳述の件数

区分	年度												H.元	63	62	61	60	59	58	57	S.56
	20	21	22	23	24	25	26	27	28	29	30										
特定工場等	勧告までのもの																				
	計画変更勧告																				
	命令に至ったもの																				
	改善勧告																				
特定建設作業	勧告までのもの																				
	計画変更勧告																				
	命令に至ったもの																				
	改善勧告																				
自動車	勧告までのもの																				
	計画変更勧告																				
	命令に至ったもの																				
	改善勧告																				
都道府県公安委員会に対する要請																					
道路管理者等に対する意見陳述																					

表6 騒音規制法に基づく特定工場等数及び特定施設数

施設名	特定工場等数		特定施設数	
	平成29年度	平成30年度	平成29年度	平成30年度
金属加工機械	42,850	42,992	277,919	276,568
空気圧縮機等	91,527	94,068	716,353	729,357
土石用破碎機等	4,923	5,121	25,938	26,925
織 機	21,006	20,802	315,176	314,387
建設用資材製造機械	3,118	3,112	4,751	4,806
穀物用製粉機	539	542	3,326	3,384
木材加工機械	18,439	18,315	57,727	57,102
抄紙機	616	619	2,025	2,307
印刷機械	17,492	17,226	67,188	66,458
合成樹脂用射出成形機	8,154	8,266	66,147	66,403
鋳造型機	1,121	1,093	6,963	6,992
その他	624	627	5,124	5,150
合 計	210,409	212,783	1,548,637	1,559,839

表 7 苦情の状況  
表 7-1 騒音に係る苦情の状況

発生源の種類 年度		工場・事業場						建設作業				
		特定工場等		左記以外		計		特定建設作業		左記以外		計
		指定地域内	指定地域外	指定地域内	指定地域外	指定地域内	指定地域外	指定地域内	指定地域外			
平成29年度	件数	826	70	3,093	474	4,463	1,839	78	3,537	231	5,685	
	%	5.1	0.4	19.2	2.9	27.7	11.4	0.5	21.9	1.4	35.3	
平成30年度	件数	908	71	3,167	464	4,610	1,958	58	3,806	228	6,050	
	%	5.6	0.4	19.6	2.9	28.5	12.1	0.4	23.5	1.4	37.4	

発生源の種類 年度		自動車			航空機			鉄道			営業		
		高速道路	その他	計	民間機	その他	計	新幹線	その他	計	深夜営業	その他	計
平成29年度	件数	51	256	307	116	201	317	23	64	87	728	770	1,498
	%	0.3	1.6	1.9	0.7	1.2	2.0	0.1	0.4	0.5	4.5	4.8	9.3
平成30年度	件数	49	259	308	87	145	232	16	46	62	678	705	1,383
	%	0.3	1.6	1.9	0.5	0.9	1.4	0.1	0.3	0.4	4.2	4.4	8.6

発生源の種類 年度		拡声機			家庭生活						合計		
		商業宣伝	その他	計	電気機器	楽器音響機器	人の声 足音 給排水音	ペット	その他	計			
平成29年度	件数	219	159	378	307	104	153	143	239	946	262	2,172	16,115
	%	1.4	1.0	2.3	1.9	0.6	0.9	0.9	1.5	5.9	1.6	13.5	100.0
平成30年度	件数	187	145	332	271	112	176	133	276	968	295	1,925	16,165
	%	1.2	0.9	2.1	1.7	0.7	1.1	0.8	1.7	6.0	1.8	11.9	100.0

表7-2 低周波音（低周波空気振動）に係る苦情の状況

発生源の種類 年度	工場・事業場				建設作業					
	特定工場等		左記以外		特定建設作業		左記以外		計	
	指定地域内	指定地域外	指定地域内	指定地域外	指定地域内	指定地域外	指定地域内	指定地域外		
平成29年度	件数	20	0	33	11	2	1	5	0	8
	%	7.4	0.0	12.3	4.1	0.7	0.4	1.9	0.0	3.0
平成30年度	件数	22	2	40	6	3	0	9	0	12
	%	7.9	0.7	14.3	2.1	1.1	0.0	3.2	0.0	4.3

発生源の種類 年度	自動車			航空機			鉄道			営業		
	高速道路	その他	計	民間機	その他	計	新幹線	その他	計	深夜営業	その他	計
	平成29年度	件数	1	2	3	0	0	0	0	0	6	8
%		0.4	0.7	1.1	0.0	0.0	0.0	0.0	0.0	2.2	3.0	5.2
平成30年度	件数	1	1	2	0	0	0	0	0	2	14	16
	%	0.4	0.4	0.7	0.0	0.0	0.0	0.0	0.0	0.7	5.0	5.7

発生源の種類 年度	拡声機			家庭生活				計	その他	合計		
	商業宣伝	その他	計	電気機器	楽器音響機器	人の声 足音 給排水音	ペット				その他	
	平成29年度	件数	0	0	0	45	1	1	1	16	0	116
%		0.0	0.0	0.0	16.7	0.4	0.4	0.4	5.9	0.0	43.1	100.0
平成30年度	件数	0	1	1	36	0	0	0	19	1	123	280
	%	0.0	0.4	0.4	12.9	0.0	0.0	0.0	6.8	0.4	43.9	100.0

表7-3 低周波音(低周波空気振動)に係る苦情件数の推移

発生源	年度		年 度																																			
	S.56	57	58	59	60	61	62	63	H.元	2	3	4	5	6	7	8	9	10	11	12	13	14	15	16	17	18	19	20	21	22	23	24	25	26	27	28	29	30
工場・事業場	30	36	25	24	18	10	13	14	19	10	20	15	18	12	12	16	19	22	21	61	52	40	45	49	54	75	72	65	65	67	83	75	67	72	72	63	64	70
建設作業	0	0	3	0	0	0	1	0	0	2	0	2	0	1	1	1	1	0	2	3	1	1	6	5	10	10	7	10	10	16	8	19	11	9	16	8	12	
道路交通	2	2	2	2	1	2	1	2	2	5	2	1	0	3	2	1	1	2	1	1	1	1	3	1	1	5	0	2	3	5	1	5	3	1	4	0	3	2
鉄道	0	2	2	0	8	9	1	3	1	2	2	4	18	8	4	3	0	2	1	4	1	3	0	3	1	1	1	2	3	3	0	2	0	0	0	0	0	0
その他	15	12	8	1	0	1	4	7	4	4	12	15	7	9	4	11	13	18	22	47	53	46	45	85	74	94	160	164	161	149	170	148	169	212	236	194	196	
合 計	47	52	40	27	27	22	20	26	26	23	36	37	43	33	32	34	44	45	115	110	91	94	144	135	185	181	236	245	246	258	239	253	297	315	269	280		

表8 騒音規制法第28条に基づく条例等の制定状況

表8-1 商業宣伝等の拡声機騒音に係る条例の制定状況

地方公共 団体名	条例の 適用 有無	放送禁止 区域の 有無	拡声機の使 用時間の制 限の有無	拡声機の音 量の規制基 準の有無	放送の方法 及び拡声機 の設置方法 の有無	改善勧告・ 改善命令の 有無	命令違反の 罰則の有無
北海道	○	○	○	○	○	○	
札幌市	○*1	○	○	○	○	○	○
函館市	○*1	○	○	○		○	○
小樽市	○*1	○	○	○			
旭川市	○*1	○	○	○	○		
室蘭市	○	○	○		○	○	
釧路市	○*2			○			
帯広市							
北見市							
夕張市	○						
岩見沢市	○*1	○	○	○			
網走市	○*1	○	○	○	○		
留萌市		○	○		○	○	
苫小牧市	○*1	○	○	○	○		
稚内市	○*1		○	○	○	○	○
美唄市							
芦別市							
江別市	○*1	○	○	○	○		
赤平市							
紋別市							
士別市							
名寄市	○	○	○		○	○	
三笠市	○	○	○		○	○	
根室市	○*2	○	○	○	○	○	
千歳市	○*2	○	○	○	○	○	○
滝川市							
砂川市							
歌志内市							
深川市							
富良野市							
登別市							
恵庭市	○*1	○	○				
伊達市	○*1	○	○	○		○	○
北広島市							
石狩市	○*1	○	○	○	○	○	○
北斗市	○*1	○	○	○	○		
青森県	○			○		○	○
青森市	○					○	○
弘前市						○	
八戸市	○					○	○
黒石市							
五所川原市	○					○	○
十和田市							
三沢市	○					○	○
むつ市	○*2			○			
つがる市						○	
平川市							
岩手県	○	○	○	○	○		
盛岡市	○	○	○		○		
宮古市	○	○	○		○		
大船渡市							

\*1 市の独自条例

\*2 都道府県条例及び市の独自条例

地方公共 団体名	条例の 適用 有無	放送禁止 区域の 有無	拡声機の使 用時間の制 限の有無	拡声機の音 量の規制基 準の有無	放送の方法 及び拡声機 の設置方法 の有無	改善勧告・ 改善命令の 有無	命令違反の 罰則の有無
花巻市							
北上市	○	○	○		○		
久慈市							
遠野市		○	○		○		
一関市							
陸前高田市							
釜石市	○	○	○		○		
二戸市	○			○			
八幡平市							
奥州市							
滝沢市	○	○	○		○		
宮城県	○	○	○	○	○		
仙台市	○*1	○	○	○	○	○	
石巻市	○	○	○		○		
塩竈市	○	○	○		○		
気仙沼市	○	○	○		○		
白石市							
名取市	○	○	○		○		
角田市	○	○	○		○		
多賀城市							
岩沼市							
登米市							
栗原市	○	○	○		○		
東松島市	○	○	○		○		
大崎市	○	○	○		○		
富谷市	○	○	○		○		
秋田県	○	○	○	○	○	○	○
秋田市	○	○	○		○	○	○
能代市							
横手市	○	○	○		○	○	○
大館市	○*1	○	○	○			
男鹿市							
湯沢市	○	○	○		○	○	○
鹿角市							
由利本荘市		○	○		○	○	
潟上市	○*2						
大仙市		○	○		○	○	
北秋田市							
にかほ市							
仙北市							
山形県	○	○	○	○		○	○
山形市	○	○	○			○	○
米沢市	○						○
鶴岡市	○	○	○			○	○
酒田市	○	○	○			○	○
新庄市		○	○			○	
寒河江市	○	○	○			○	○
上山市	○	○	○			○	○
村山市							
長井市							
天童市	○	○	○			○	○
東根市		○	○			○	
尾花沢市		○	○			○	
南陽市	○	○	○			○	○

\*1 市の独自条例

\*2 都道府県条例及び市の独自条例



地方公共 団体名	条例の 適用 有無	放送禁止 区域の 有無	拡声機の使 用時間の制 限の有無	拡声機の音 量の規制基 準の有無	放送の方法 及び拡声機 の設置方法 の有無	改善勧告・ 改善命令の 有無	命令違反の 罰則の有無
福島県	○	○	○	○	○	○	○
福島市	○	○	○		○	○	○
会津若松市	○	○	○		○	○	○
郡山市	○	○	○		○	○	○
いわき市	○	○	○		○	○	○
白河市							
須賀川市	○	○	○	○	○	○	○
喜多方市		○	○		○	○	
相馬市			○				
二本松市	○	○	○		○	○	○
田村市							
南相馬市		○	○				
伊達市	○	○	○		○	○	○
本宮市	○	○	○		○	○	○
茨城県	○	○	○	○	○	○	○
水戸市	○	○	○		○	○	○
日立市	○	○	○		○	○	○
土浦市	○	○	○		○	○	○
古河市	○	○	○		○	○	○
石岡市							
結城市	○	○	○		○	○	○
龍ヶ崎市	○	○	○		○	○	○
下妻市							
常総市	○	○	○		○	○	○
常陸太田市							
高萩市	○	○	○	○	○	○	○
北茨城市	○	○	○		○	○	○
笠間市	○						○
取手市	○*1	○	○	○	○		
牛久市							
つくば市	○	○	○		○	○	○
ひたちなか市		○	○		○	○	
鹿嶋市	○	○	○		○	○	○
潮来市	○	○	○		○	○	○
守谷市							
常陸大宮市							
那珂市			○				
筑西市	○*2						
坂東市	○	○	○		○	○	○
稲敷市							
かすみがうら市		○	○		○	○	
桜川市							
神栖市		○	○		○	○	
行方市	○	○	○		○	○	○
銚田市							
つくばみらい市							
小美玉市	○						○
栃木県	○	○	○	○	○	○	○
宇都宮市	○	○	○		○	○	○
足利市	○*2	○	○	○	○	○	○
栃木市		○	○		○	○	
佐野市	○	○	○		○	○	○
鹿沼市							
日光市	○	○	○		○	○	○
小山市	○*2	○		○	○		

\*1 市の独自条例

\*2 都道府県条例及び市の独自条例

地方公共 団体名	条例の 適用 有無	放送禁止 区域の 有無	拡声機の使 用時間の制 限の有無	拡声機の音 量の規制基 準の有無	放送の方法 及び拡声機 の設置方法 の有無	改善勧告・ 改善命令の 有無	命令違反の 罰則の有無
真岡市	○	○	○		○	○	○
大田原市	○	○	○		○	○	○
矢板市							
那須塩原市	○	○	○		○	○	○
さくら市							
那須烏山市	○	○	○		○	○	○
下野市	○	○	○		○	○	○
群馬県	○	○	○	○	○		○
前橋市		○	○		○		
高崎市	○*1	○	○	○	○		
桐生市	○	○	○		○		○
伊勢崎市	○*2		○				
太田市		○	○		○		
沼田市							
館林市	○	○	○		○		○
渋川市							
藤岡市							
富岡市	○	○	○		○		○
安中市	○	○	○		○		○
みどり市							
埼玉県	○	○		○	○	○	○
さいたま市	○*1	○		○	○		○
川越市	○	○			○	○	○
熊谷市	○	○			○	○	○
川口市	○	○			○	○	○
行田市	○	○			○	○	○
秩父市	○	○			○	○	○
所沢市	○	○			○	○	○
飯能市							
加須市	○	○			○	○	○
本庄市	○	○			○	○	○
東松山市	○	○			○	○	○
春日部市	○	○			○	○	○
狭山市	○*2						
羽生市							
鴻巣市	○	○			○	○	○
深谷市	○	○			○	○	○
上尾市	○	○			○	○	○
草加市	○	○			○	○	○
越谷市	○*2						
蕨市	○	○			○	○	○
戸田市	○	○			○	○	○
入間市	○	○			○	○	○
朝霞市							
志木市		○			○	○	
和光市							
新座市	○	○			○	○	○
桶川市	○	○			○	○	○
久喜市							
北本市							
八潮市	○	○			○	○	○
富士見市	○	○			○	○	○
三郷市	○	○			○	○	○
蓮田市	○	○			○	○	○
坂戸市	○	○			○	○	○

\*1 市の独自条例

\*2 都道府県条例及び市の独自条例

地方公共 団体名	条例の 適用 有無	放送禁止 区域の 有無	拡声機の使 用時間の制 限の有無	拡声機の音 量の規制基 準の有無	放送の方法 及び拡声機 の設置方法 の有無	改善勧告・ 改善命令の 有無	命令違反の 罰則の有無
幸手市	○	○			○	○	○
鶴ヶ島市		○			○	○	
日高市	○	○			○	○	○
吉川市	○	○			○	○	○
ふじみ野市		○			○	○	
白岡市	○	○			○	○	○
千葉県	○	○		○			○
千葉市	○*1	○	○	○	○	○	○
銚子市	○*1	○	○	○	○		
市川市	○*1		○	○	○		○
船橋市	○*1	○	○	○	○	○	○
館山市	○	○		○			○
木更津市	○*1		○	○	○		
松戸市	○*1	○	○	○	○	○	○
野田市	○*1		○	○	○	○	
茂原市	○*1		○				
成田市	○*1		○	○	○	○	○
佐倉市	○*1		○	○	○		
東金市	○*1		○	○	○		
旭市	○*1		○	○	○		
習志野市	○*1	○	○	○	○	○	○
柏市	○*1	○	○	○	○	○	○
勝浦市	○*1		○	○	○	○	○
市原市	○*1		○	○	○	○	○
流山市	○*1		○	○	○	○	○
八千代市	○*1		○	○	○	○	○
我孫子市	○*1		○	○	○		○
鴨川市	○*1	○	○	○	○	○	○
鎌ヶ谷市	○*1	○	○	○	○		
君津市	○*1	○	○	○	○	○	○
富津市	○*1		○	○	○	○	○
浦安市	○*1		○	○	○	○	○
四街道市	○*1		○	○	○	○	○
袖ヶ浦市	○*1		○	○	○	○	○
八街市	○	○	○	○			○
印西市	○*1		○	○	○		
白井市	○*1		○				
富里市	○*1		○	○	○	○	○
南房総市	○*1		○	○	○	○	○
匝瑳市	○*1		○	○	○		
香取市	○*1		○	○			
山武市	○*1		○	○	○	○	○
いすみ市							
大網白里市	○	○		○			○
東京都	○		○	○	○	○	○
千代田区	○		○		○	○	○
中央区	○		○		○	○	○
港区	○		○	○	○	○	○
新宿区			○		○	○	
文京区	○		○		○	○	○
台東区	○		○		○	○	○
墨田区	○		○		○	○	○
江東区	○		○		○	○	○
品川区	○		○		○	○	○
目黒区	○*2						

\*1 市の独自条例

\*2 都道府県条例及び市の独自条例

地方公共 団体名	条例の 適用 有無	放送禁止 区域の 有無	拡声機の使 用時間の制 限の有無	拡声機の音 量の規制基 準の有無	放送の方法 及び拡声機 の設置方法 の有無	改善勧告・ 改善命令の 有無	命令違反の 罰則の有無
大田区	○		○		○	○	○
世田谷区	○*2		○		○	○	
渋谷区	○		○		○	○	○
中野区	○		○		○	○	○
杉並区	○		○		○	○	○
豊島区	○		○		○	○	○
北区	○		○		○	○	○
荒川区	○		○		○	○	○
板橋区	○		○		○	○	○
練馬区	○		○		○	○	○
足立区	○		○		○	○	○
葛飾区	○						○
江戸川区	○		○		○	○	○
八王子市	○		○		○	○	○
立川市			○		○	○	
武蔵野市	○		○		○	○	○
三鷹市							
青梅市	○		○		○	○	○
府中市							
昭島市	○		○		○	○	○
調布市	○		○		○	○	○
町田市							
小金井市	○		○		○	○	○
小平市							
日野市							
東村山市	○*2		○	○			
国分寺市			○		○	○	
国立市	○*2						
福生市							
狛江市							
東大和市	○		○		○	○	○
清瀬市	○		○		○	○	○
東久留米市			○		○	○	
武蔵村山市	○		○		○	○	○
多摩市	○		○		○	○	○
稲城市	○		○		○	○	○
羽村市	○		○		○	○	○
あきる野市							
西東京市	○		○		○	○	○
神奈川県	○	○	○	○	○		
横浜市	○*1	○	○	○		○	○
川崎市	○*1	○	○	○	○	○	○
相模原市	○	○	○		○		
横須賀市	○	○	○		○		
平塚市	○	○	○		○		
鎌倉市	○	○	○		○		
藤沢市	○	○	○		○		
小田原市	○	○	○		○		
茅ヶ崎市	○	○	○		○		
逗子市							
三浦市	○	○	○		○		
秦野市	○	○	○		○		
厚木市		○	○		○		
大和市	○	○	○		○		
伊勢原市	○	○	○		○		

\*1 市の独自条例

\*2 都道府県条例及び市の独自条例

地方公共 団体名	条例の 適用 有無	放送禁止 区域の 有無	拡声機の使 用時間の制 限の有無	拡声機の音 量の規制基 準の有無	放送の方法 及び拡声機 の設置方法 の有無	改善勧告・ 改善命令の 有無	命令違反の 罰則の有無
海老名市							
座間市	○	○	○		○		
南足柄市	○	○	○		○		
綾瀬市	○	○	○		○		
新潟県	○		○	○			
新潟市	○*1	○		○			
長岡市	○		○				
三条市							
柏崎市							
新発田市	○		○				
小千谷市	○		○				
加茂市							
十日町市							
見附市	○		○				
村上市			○				
燕市	○		○				
糸魚川市	○		○				
妙高市	○		○				
五泉市							
上越市	○		○				
阿賀野市	○		○				
佐渡市	○		○				
魚沼市	○		○	○			
南魚沼市	○		○				
胎内市							
富山県	○			○			
富山市	○						
高岡市							
魚津市							
氷見市							
滑川市	○						
黒部市							
砺波市	○						
小矢部市							
南砺市							
射水市							
石川県	○	○	○	○	○	○	○
金沢市	○*1	○	○	○	○	○	○
七尾市	○*2	○	○	○	○	○	○
小松市	○	○	○		○	○	○
輪島市							
珠洲市	○	○	○		○	○	○
加賀市	○	○	○		○	○	○
羽咋市	○	○	○		○	○	○
かほく市	○	○	○		○	○	○
白山市		○		○		○	○
能美市	○	○	○		○	○	○
野々市市							
福井県	○		○	○		○	○
福井市	○		○			○	○
敦賀市	○*1		○	○	○		○
小浜市			○			○	
大野市	○		○			○	○
勝山市	○		○			○	○
鯖江市	○*1		○	○			

\*1 市の独自条例

\*2 都道府県条例及び市の独自条例

地方公共 団体名	条例の 適用 有無	放送禁止 区域の 有無	拡声機の使 用時間の制 限の有無	拡声機の音 量の規制基 準の有無	放送の方法 及び拡声機 の設置方法 の有無	改善勧告・ 改善命令の 有無	命令違反の 罰則の有無
あわら市							
越前市							
坂井市	○*1	○	○	○	○	○	○
山梨県	○	○	○	○	○	○	○
甲府市	○						○
富士吉田市	○*2	○	○	○	○	○	○
都留市		○		○		○	
山梨市	○	○	○		○	○	○
大月市	○*1		○	○	○		
韮崎市							
南アルプス市	○	○	○		○	○	○
北杜市	○	○	○		○	○	○
甲斐市	○	○	○		○	○	○
笛吹市	○*2	○	○	○	○	○	○
上野原市	○	○	○		○	○	○
甲州市							
中央市							
長野県	○	○	○	○	○	○	
長野市	○*1	○	○	○	○	○	○
松本市	○*1	○	○	○	○	○	
上田市	○*1	○	○	○	○		
岡谷市	○*1			○			
飯田市							
諏訪市	○	○	○		○	○	
須坂市	○	○	○		○	○	
小諸市	○	○	○		○	○	
伊那市		○	○		○	○	
駒ヶ根市	○	○	○		○	○	
中野市	○	○	○		○	○	
大町市							
飯山市							
茅野市	○*1			○		○	○
塩尻市							
佐久市	○	○	○		○	○	
千曲市	○	○	○		○	○	
東御市	○*1		○	○			
安曇野市	○*1	○	○				
岐阜県	○		○	○			
岐阜市	○		○				
大垣市	○		○				
高山市	○		○				
多治見市	○		○				
関市	○		○				
中津川市	○*2			○			
美濃市							
瑞浪市	○		○				
羽島市	○		○				
恵那市							
美濃加茂市	○		○				
土岐市	○		○	○			
各務原市	○		○				
可児市	○*1			○		○	
山県市	○		○				
瑞穂市	○		○				
飛騨市	○		○				

\*1 市の独自条例

\*2 都道府県条例及び市の独自条例

地方公共 団体名	条例の 適用 有無	放送禁止 区域の 有無	拡声機の使 用時間の制 限の有無	拡声機の音 量の規制基 準の有無	放送の方法 及び拡声機 の設置方法 の有無	改善勧告・ 改善命令の 有無	命令違反の 罰則の有無
本巢市	○		○				
郡上市	○		○				
下呂市	○						
海津市							
静岡県	○		○	○	○	○	○
静岡市	○		○		○	○	○
浜松市	○		○		○	○	○
沼津市	○		○		○	○	○
熱海市			○		○	○	
三島市	○		○		○	○	○
富士宮市	○		○		○	○	○
伊東市	○		○		○	○	○
島田市			○		○	○	
富士市	○		○		○	○	○
磐田市	○		○		○	○	○
焼津市	○		○		○	○	○
掛川市			○		○	○	
藤枝市	○		○		○	○	○
御殿場市							
袋井市	○		○		○	○	○
下田市							
裾野市	○		○		○	○	○
湖西市							
伊豆市							
御前崎市	○		○		○	○	○
菊川市							
伊豆の国市	○		○		○	○	○
牧之原市			○		○	○	
愛知県	○	○	○	○	○	○	○
名古屋市	○*1	○	○				
豊橋市	○	○	○		○	○	○
岡崎市	○	○	○		○	○	○
一宮市	○	○	○		○	○	○
瀬戸市	○*2	○	○	○	○		
半田市							
春日井市	○	○	○		○	○	○
豊川市	○	○	○		○	○	○
津島市							
碧南市	○*2	○		○	○		
刈谷市	○	○	○		○	○	○
豊田市	○	○	○		○	○	○
安城市	○	○	○		○	○	○
西尾市	○	○	○		○	○	○
蒲郡市		○	○		○	○	
犬山市		○	○		○	○	
常滑市	○	○	○		○	○	○
江南市	○	○	○		○	○	○
小牧市	○	○	○		○	○	○
稲沢市							
新城市	○	○	○		○	○	○
東海市	○	○	○		○	○	○
大府市	○	○	○		○	○	○
知多市	○	○	○		○	○	○
知立市	○	○	○		○	○	○
尾張旭市							

\*1 市の独自条例

\*2 都道府県条例及び市の独自条例

地方公共 団体名	条例の 適用 有無	放送禁止 区域の 有無	拡声機の使 用時間の制 限の有無	拡声機の音 量の規制基 準の有無	放送の方法 及び拡声機 の設置方法 の有無	改善勧告・ 改善命令の 有無	命令違反の 罰則の有無
高浜市							
岩倉市							
豊明市	○	○	○		○	○	○
日進市	○	○	○		○	○	○
田原市	○	○	○		○	○	○
愛西市	○	○	○		○	○	○
清須市							
北名古屋	○	○	○		○	○	○
弥富市							
みよし市							
あま市							
長久手市							
三重県	○	○	○	○		○	
津市	○	○	○			○	
四日市市	○	○	○			○	
伊勢市	○	○	○			○	
松阪市							
桑名市							
鈴鹿市	○	○	○			○	
名張市		○	○			○	
尾鷲市							
亀山市	○	○	○			○	
鳥羽市							
熊野市							
いなべ市							
志摩市	○*2	○		○			
伊賀市	○*2	○	○	○		○	
滋賀県	○	○				○	○
大津市	○*1		○	○	○	○	○
彦根市							
長浜市							
近江八幡市							
草津市	○	○				○	○
守山市	○	○				○	○
栗東市		○				○	
甲賀市							
野洲市	○*1	○	○	○		○	○
湖南市							
高島市							
東近江市							
米原市	○	○				○	○
京都府	○	○	○	○	○	○	
京都市	○	○	○		○	○	
福知山市							
舞鶴市	○	○	○		○	○	
綾部市							
宇治市	○	○	○		○	○	
宮津市							
亀岡市							
城陽市	○	○	○		○	○	
向日市							
長岡京市	○	○	○		○	○	
八幡市	○	○	○		○	○	
京田辺市	○	○	○		○	○	
京丹後市	○						

\*1 市の独自条例

\*2 都道府県条例及び市の独自条例



地方公共 団体名	条例の 適用 有無	放送禁止 区域の 有無	拡声機の使 用時間の制 限の有無	拡声機の音 量の規制基 準の有無	放送の方法 及び拡声機 の設置方法 の有無	改善勧告・ 改善命令の 有無	命令違反の 罰則の有無
南丹市							
木津川市	○	○	○		○	○	
大阪府	○	○	○	○	○	○	○
大阪市	○	○	○		○	○	○
堺市	○	○	○		○	○	○
岸和田市	○						○
豊中市	○*2	○	○	○	○	○	○
池田市	○	○	○		○	○	○
吹田市	○	○	○		○	○	○
泉大津市	○	○	○		○	○	○
高槻市	○*1	○	○	○	○	○	○
貝塚市	○	○	○		○	○	○
守口市	○	○	○		○	○	○
枚方市	○	○	○		○	○	○
茨木市	○	○	○		○	○	○
八尾市	○	○	○		○	○	○
泉佐野市	○	○	○		○	○	○
富田林市	○	○	○		○	○	○
寝屋川市	○	○	○		○	○	○
河内長野市	○	○	○		○	○	○
松原市	○	○	○		○	○	○
大東市	○	○	○		○	○	○
和泉市	○	○	○		○	○	○
箕面市	○	○	○		○	○	○
柏原市							
羽曳野市	○	○	○		○	○	○
門真市	○	○	○		○	○	○
摂津市	○	○	○		○	○	○
高石市	○	○	○		○	○	○
藤井寺市	○	○	○		○	○	○
東大阪市	○	○	○		○	○	○
泉南市	○	○	○		○	○	○
四條畷市							
交野市	○	○	○		○	○	○
大阪狭山市							
阪南市	○	○	○		○	○	○
兵庫県	○	○	○	○	○		
神戸市	○	○	○		○		
姫路市	○		○				
尼崎市	○	○	○		○		
明石市	○*2	○	○	○	○		○
西宮市	○	○	○		○		
洲本市	○	○	○		○		
芦屋市	○	○	○		○		
伊丹市	○*1	○	○	○	○	○	○
相生市	○	○	○		○		
豊岡市	○	○	○		○		
加古川市	○						
赤穂市	○	○	○		○		
西脇市	○*2	○	○	○	○		
宝塚市	○	○	○		○		
三木市	○	○	○		○		
高砂市	○	○	○		○		
川西市	○	○	○		○		
小野市	○	○	○		○		

\*1 市の独自条例

\*2 都道府県条例及び市の独自条例

地方公共 団体名	条例の 適用 有無	放送禁止 区域の 有無	拡声機の使 用時間の制 限の有無	拡声機の音 量の規制基 準の有無	放送の方法 及び拡声機 の設置方法 の有無	改善勧告・ 改善命令の 有無	命令違反の 罰則の有無
三田市							
加西市	○	○	○		○		
篠山市							
養父市	○*1	○	○	○	○	○	
丹波市	○	○	○		○		
南あわじ市							
朝来市	○	○	○		○		
淡路市							
宍粟市		○	○	○	○		
加東市	○*1					○	
たつの市	○	○	○		○		
奈良県	○	○	○	○		○	○
奈良市	○	○	○			○	○
大和高田市							
大和郡山市							
天理市	○	○	○			○	○
橿原市	○	○	○			○	○
桜井市							
五條市							
御所市		○	○			○	
生駒市	○	○	○			○	○
香芝市	○	○	○			○	○
葛城市	○	○	○			○	○
宇陀市							
和歌山県	○	○	○	○	○	○	○
和歌山市	○	○	○		○	○	○
海南市							
橋本市		○	○		○	○	
有田市							
御坊市							
田辺市	○	○	○		○	○	○
新宮市	○	○	○	○	○	○	○
紀の川市	○	○	○		○	○	○
岩出市	○	○	○		○	○	○
鳥取県	○	○	○	○		○	○
鳥取市	○	○	○			○	○
米子市	○	○	○			○	○
倉吉市	○	○	○			○	○
境港市	○	○	○			○	○
島根県	○		○	○			
松江市							
浜田市							
出雲市	○*1						
益田市	○		○	○			
大田市							
安来市							
江津市							
雲南市							
岡山県	○						
岡山市							
倉敷市	○						
津山市							
玉野市							
笠岡市							
井原市							

\*1 市の独自条例

\*2 都道府県条例及び市の独自条例

地方公共 団体名	条例の 適用 有無	放送禁止 区域の 有無	拡声機の使 用時間の制 限の有無	拡声機の音 量の規制基 準の有無	放送の方法 及び拡声機 の設置方法 の有無	改善勧告・ 改善命令の 有無	命令違反の 罰則の有無
総社市							
高梁市							
新見市							
備前市							
瀬戸内市							
赤磐市							
真庭市							
美作市							
浅口市							
広島県	○	○	○	○	○		○
広島市	○	○	○		○		○
呉市	○	○	○		○		○
竹原市							
三原市							
尾道市	○	○	○		○		○
福山市	○	○	○		○		○
府中市	○	○	○		○		○
三次市							
庄原市	○	○	○		○		○
大竹市	○	○	○		○		○
東広島市	○	○	○		○		○
廿日市市	○	○	○		○		○
安芸高田市	○	○	○		○		○
江田島市	○	○	○		○		○
山口県	○	○	○		○	○	○
下関市	○	○	○		○	○	○
宇部市							
山口市							
萩市				○		○	○
防府市							
下松市							
岩国市	○	○	○		○	○	○
光市							
長門市							
柳井市							
美祢市							
周南市		○	○		○	○	
山陽小野田市							
徳島県	○		○	○			
徳島市	○		○				
鳴門市							
小松島市	○		○				
阿南市	○		○				
吉野川市							
阿波市	○		○				
美馬市	○						
三好市			○				
香川県	○		○	○	○	○	○
高松市	○		○		○	○	○
丸亀市			○		○	○	
坂出市	○		○		○	○	○
善通寺市			○		○	○	
観音寺市	○						○
さぬき市							
東かがわ市							

\*1 市の独自条例

\*2 都道府県条例及び市の独自条例

地方公共 団体名	条例の 適用 有無	放送禁止 区域の 有無	拡声機の使 用時間の制 限の有無	拡声機の音 量の規制基 準の有無	放送の方法 及び拡声機 の設置方法 の有無	改善勧告・ 改善命令の 有無	命令違反の 罰則の有無
三豊市	○						○
愛媛県	○	○	○	○	○	○	○
松山市		○	○		○	○	
今治市							
宇和島市							
八幡浜市							
新居浜市							
西条市	○	○	○		○	○	○
大洲市							
伊予市							
四国中央市	○*1	○	○	○	○		
西予市							
東温市							
高知県	○		○	○		○	
高知市	○		○			○	
室戸市							
安芸市							
南国市	○		○			○	
土佐市			○			○	
須崎市							
宿毛市							
土佐清水市			○			○	
四万十市							
香南市							
香美市							
福岡県	○						
北九州市	○						
福岡市	○						
大牟田市							
久留米市							
直方市							
飯塚市	○						
田川市							
柳川市							
八女市							
筑後市	○						
大川市							
行橋市							
豊前市							
中間市							
小郡市							
筑紫野市	○						
春日市							
大野城市							
宗像市							
太宰府市	○*1						
古賀市							
福津市	○						
うきは市	○						
宮若市							
嘉麻市							
朝倉市							
みやま市							
糸島市							
那珂川市				#N/A			

\*1 市の独自条例

\*2 都道府県条例及び市の独自条例

地方公共 団体名	条例の 適用 有無	放送禁止 区域の 有無	拡声機の使 用時間の制 限の有無	拡声機の音 量の規制基 準の有無	放送の方法 及び拡声機 の設置方法 の有無	改善勧告・ 改善命令の 有無	命令違反の 罰則の有無
佐賀県	○	○	○	○		○	○
佐賀市	○	○	○			○	○
唐津市	○	○	○			○	○
鳥栖市							
多久市	○	○	○			○	○
伊万里市	○	○	○			○	○
武雄市							
鹿島市	○	○	○			○	○
小城市							
嬉野市		○	○			○	
神埼市							
長崎県	○	○	○	○	○	○	○
長崎市	○	○	○		○	○	○
佐世保市	○	○	○		○	○	○
島原市	○	○	○		○	○	○
諫早市	○	○	○		○	○	○
大村市	○	○	○		○	○	○
平戸市	○*2	○	○	○	○	○	○
松浦市							
対馬市							
壱岐市							
五島市							
西海市	○	○	○		○	○	○
雲仙市	○	○	○		○	○	○
南島原市	○	○	○		○	○	○
熊本県	○		○	○	○	○	○
熊本市	○		○		○	○	○
八代市	○		○		○	○	○
人吉市	○		○		○	○	○
荒尾市	○		○	○	○	○	○
水俣市							
玉名市	○		○		○	○	○
山鹿市	○		○		○	○	○
菊池市			○		○	○	
宇土市			○		○	○	
上天草市	○		○		○	○	○
宇城市							
阿蘇市							
天草市	○		○		○	○	○
合志市							
大分県	○	○	○	○	○	○	○
大分市	○*1	○	○	○	○	○	○
別府市	○*1	○	○	○	○	○	○
中津市	○	○	○	○	○	○	○
日田市	○	○	○		○	○	○
佐伯市		○	○		○	○	
臼杵市		○	○		○	○	
津久見市							
竹田市	○*1		○	○			
豊後高田市							
杵築市							
宇佐市							
豊後大野市							
由布市							
国東市	○	○	○		○	○	○

\*1 市の独自条例

\*2 都道府県条例及び市の独自条例

地方公共 団体名	条例の 適用 有無	放送禁止 区域の 有無	拡声機の使 用時間の制 限の有無	拡声機の音 量の規制基 準の有無	放送の方法 及び拡声機 の設置方法 の有無	改善勧告・ 改善命令の 有無	命令違反の 罰則の有無
宮崎県	○						
宮崎市	○*1	○					
都城市	○*1	○	○	○			
延岡市	○*1						
日南市	○*1	○	○		○	○	
小林市							
日向市	○*1						
串間市							
西都市	○*1		○	○		○	
えびの市							
鹿児島県	○	○	○				
鹿児島市	○*1	○	○				
鹿屋市	○*1	○	○	○	○	○	○
枕崎市	○	○	○				
阿久根市							
出水市							
指宿市	○	○	○				
西之表市	○*1	○	○	○	○	○	
垂水市	○	○	○				
薩摩川内市	○*1	○	○	○	○	○	○
日置市	○*1		○	○	○	○	○
曾於市							
霧島市							
いちき串木野市	○	○	○				
南さつま市	○*1	○	○	○	○	○	○
志布志市		○	○				
奄美市	○*1	○	○	○	○	○	○
南九州市	○	○	○				
伊佐市							
姪良市	○	○	○				
沖縄県							
那覇市	○*1		○	○		○	
宜野湾市	○*1	○	○	○		○	
石垣市	○						
浦添市	○						
名護市							
糸満市	○*1	○	○	○		○	○
沖縄市	○*1			○			
豊見城市							
うるま市	○*1	○					
宮古島市							
南城市	○						
合計	554	393	504	160	415	392	338

\*1 市の独自条例

\*2 都道府県条例及び市の独自条例

表8-2 深夜営業騒音の規制に係る条例の制定状況

地方公共 団体名	条例の 適用 有無	営業時間の 制限の有無	音響機器の 使用時間の 制限の有無	音量の 規制基準の 有無	改善勧告・ 改善命令の 有無	命令違反の 罰則の有無
北海道	○				○	
札幌市	○*1		○		○	○
函館市	○*1					
小樽市						
旭川市	○*1					
室蘭市	○				○	
釧路市	○*2					
帯広市						
北見市						
夕張市	○				○	
岩見沢市	○*1			○		
網走市	○*1					
留萌市						
苫小牧市			○			
稚内市	○*1		○	○	○	○
美唄市						
芦別市						
江別市	○*1					
赤平市						
紋別市						
士別市						
名寄市	○				○	
三笠市	○				○	
根室市	○*1			○		○
千歳市	○*2		○	○	○	○
滝川市						
砂川市						
歌志内市						
深川市						
富良野市						
登別市						
恵庭市	○*1				○	○
伊達市						
北広島市						
石狩市						
北斗市						
青森県	○			○	○	○
青森市	○			○	○	○
弘前市						
八戸市	○			○	○	○
黒石市						
五所川原市	○			○	○	○
十和田市						
三沢市	○			○	○	○
むつ市	○			○	○	○

\*1 市の独自条例

\*2 都道府県条例及び市の独自条例

地方公共 団体名	条例の 適用 有無	営業時間の 制限の有無	音響機器の 使用時間の 制限の有無	音量の 規制基準の 有無	改善勧告・ 改善命令の 有無	命令違反の 罰則の有無
つがる市						
平川市						
岩手県	○					
盛岡市	○					
宮古市	○					
大船渡市						
花巻市						
北上市	○					
久慈市						
遠野市						
一関市						
陸前高田市						
釜石市	○					
二戸市	○					
八幡平市						
奥州市						
滝沢市	○					
宮城県	○		○	○	○	○
仙台市	○*2	○			○	○
石巻市	○		○	○	○	○
塩竈市	○		○	○	○	○
気仙沼市	○		○	○	○	○
白石市						
名取市	○		○	○	○	○
角田市	○		○	○	○	○
多賀城市						
岩沼市						
登米市						
栗原市	○		○	○	○	○
東松島市	○		○	○	○	○
大崎市	○		○	○	○	○
富谷市	○		○	○	○	○
秋田県	○	○			○	○
秋田市	○	○			○	○
能代市						
横手市	○	○			○	○
大館市	○*1					
男鹿市						
湯沢市	○	○			○	○
鹿角市						
由利本荘市	○	○			○	○
潟上市	○*1					
大仙市						
北秋田市						
にかほ市						
仙北市						

\*1 市の独自条例

\*2 都道府県条例及び市の独自条例



地方公共 団体名	条例の 適用 有無	営業時間の 制限の有無	音響機器の 使用時間の 制限の有無	音量の 規制基準の 有無	改善勧告・ 改善命令の 有無	命令違反の 罰則の有無
山形県	○		○	○	○	
山形市	○		○	○	○	
米沢市	○		○	○	○	
鶴岡市						
酒田市	○		○	○	○	
新庄市						
寒河江市						
上山市	○		○	○	○	
村山市						
長井市						
天童市	○		○	○	○	
東根市						
尾花沢市						
南陽市	○		○	○	○	
福島県	○		○	○	○	○
福島市	○		○	○	○	○
会津若松市	○		○	○	○	○
郡山市	○		○	○	○	○
いわき市	○		○	○	○	○
白河市						
須賀川市	○		○	○	○	○
喜多方市						
相馬市						
二本松市	○		○	○	○	○
田村市						
南相馬市			○	○	○	
伊達市	○		○	○	○	○
本宮市	○		○	○	○	○
茨城県	○		○	○	○	○
水戸市	○		○	○	○	○
日立市	○		○	○	○	○
土浦市	○		○	○	○	○
古河市	○		○	○	○	○
石岡市	○		○	○	○	○
結城市	○		○	○	○	○
龍ヶ崎市	○		○	○	○	○
下妻市						
常総市	○		○	○	○	○
常陸太田市						
高萩市	○		○	○	○	○
北茨城市	○		○	○	○	○
笠間市	○		○	○	○	○
取手市	○*2		○			
牛久市						
つくば市	○*2		○	○	○	○
ひたちなか市						
鹿嶋市	○		○	○	○	○

\*1 市の独自条例

\*2 都道府県条例及び市の独自条例

地方公共 団体名	条例の 適用 有無	営業時間の 制限の有無	音響機器の 使用時間の 制限の有無	音量の 規制基準の 有無	改善勧告・ 改善命令の 有無	命令違反の 罰則の有無
潮来市	○		○	○	○	○
守谷市						
常陸大宮市						
那珂市						
筑西市	○*2					
坂東市	○		○	○	○	○
稲敷市						
かすみがうら市						
桜川市						
神栖市						
行方市	○		○	○	○	○
銚田市						
つくばみらい市						
小美玉市						
栃木県	○		○	○	○	○
宇都宮市	○		○	○	○	○
足利市	○*2	○	○	○	○	○
栃木市						
佐野市	○		○	○	○	○
鹿沼市						
日光市	○		○	○	○	○
小山市	○*2		○	○		
真岡市	○		○	○	○	○
大田原市	○		○	○	○	○
矢板市						
那須塩原市	○		○	○	○	○
さくら市						
那須烏山市	○		○	○	○	○
下野市	○		○	○	○	○
群馬県	○		○	○	○	○
前橋市						
高崎市	○*1			○	○	○
桐生市	○		○	○	○	○
伊勢崎市	○		○	○	○	○
太田市						
沼田市						
館林市	○		○	○	○	○
渋川市						
藤岡市	○*2		○		○	○
富岡市	○		○	○	○	○
安中市	○		○	○	○	○
みどり市						
埼玉県	○		○	○	○	○
さいたま市	○*1		○	○	○	○
川越市	○		○	○	○	○
熊谷市	○		○	○	○	○
川口市	○		○	○	○	○

\*1 市の独自条例

\*2 都道府県条例及び市の独自条例

地方公共 団体名	条例の 適用 有無	営業時間の 制限の有無	音響機器の 使用時間の 制限の有無	音量の 規制基準の 有無	改善勧告・ 改善命令の 有無	命令違反の 罰則の有無
行田市	○		○	○	○	○
秩父市	○		○	○	○	○
所沢市	○		○	○	○	○
飯能市						
加須市	○		○	○	○	○
本庄市	○		○	○	○	○
東松山市	○		○	○	○	○
春日部市	○		○	○	○	○
狭山市	○*2					
羽生市						
鴻巣市	○		○	○	○	○
深谷市	○		○	○	○	○
上尾市	○		○	○	○	○
草加市	○		○	○	○	○
越谷市	○*2					
蕨市	○		○	○	○	○
戸田市	○		○	○	○	○
入間市	○		○	○	○	○
朝霞市						
志木市						
和光市						
新座市	○		○	○	○	○
桶川市	○		○	○	○	○
久喜市						
北本市						
八潮市	○		○	○	○	○
富士見市	○		○	○	○	○
三郷市	○		○	○	○	○
蓮田市						
坂戸市	○		○	○	○	○
幸手市	○		○	○	○	○
鶴ヶ島市	○		○	○	○	○
日高市	○		○	○	○	○
吉川市	○		○	○	○	○
ふじみ野市						
白岡市	○		○	○	○	○
千葉県						
千葉市	○*1		○	○	○	○
銚子市	○*1		○	○	○	○
市川市	○					
船橋市	○*1			○	○	○
館山市	○					
木更津市	○*1			○	○	○
松戸市	○*1			○	○	○
野田市	○*1		○			
茂原市	○*1		○	○	○	○
成田市	○*1			○	○	○

\*1 市の独自条例

\*2 都道府県条例及び市の独自条例

地方公共 団体名	条例の 適用 有無	営業時間の 制限の有無	音響機器の 使用時間の 制限の有無	音量の 規制基準の 有無	改善勧告・ 改善命令の 有無	命令違反の 罰則の有無
佐倉市	○*1		○	○	○	○
東金市	○*1		○	○	○	○
旭市	○*1		○			
習志野市						
柏市	○*1			○	○	○
勝浦市	○*1	○	○	○	○	○
市原市	○*1		○		○	○
流山市	○*1			○		○
八千代市	○*1			○	○	○
我孫子市	○*1		○			○
鴨川市	○*1	○	○	○	○	○
鎌ヶ谷市	○*1	○	○	○		○
君津市	○*1			○	○	○
富津市	○*1		○	○	○	○
浦安市	○*1			○	○	○
四街道市	○*1			○	○	○
袖ヶ浦市	○*1			○	○	○
八街市	○*1		○			
印西市	○*1		○	○	○	○
白井市	○*1			○		
富里市	○*1	○	○	○	○	○
南房総市	○*1				○	○
匝瑳市	○*1		○	○	○	○
香取市	○*1		○	○	○	○
山武市	○*1		○	○	○	○
いすみ市						
大網白里市	○					
東京都	○			○	○	○
千代田区	○			○	○	○
中央区	○			○	○	○
港区	○			○	○	○
新宿区						
文京区	○			○	○	○
台東区	○			○	○	○
墨田区	○			○	○	○
江東区	○			○	○	○
品川区	○			○	○	○
目黒区	○*2					
大田区	○			○	○	○
世田谷区	○			○	○	○
渋谷区	○			○	○	○
中野区	○			○	○	○
杉並区	○			○	○	○
豊島区	○			○	○	○
北区	○			○	○	○
荒川区	○			○	○	○
板橋区	○			○	○	○

\*1 市の独自条例

\*2 都道府県条例及び市の独自条例

地方公共 団体名	条例の 適用 有無	営業時間の 制限の有無	音響機器の 使用時間の 制限の有無	音量の 規制基準の 有無	改善勧告・ 改善命令の 有無	命令違反の 罰則の有無
練馬区	○			○	○	○
足立区	○			○	○	○
葛飾区	○			○	○	○
江戸川区	○			○	○	○
八王子市	○			○	○	○
立川市						
武蔵野市	○			○	○	○
三鷹市						
青梅市	○			○	○	○
府中市						
昭島市	○			○	○	○
調布市	○			○	○	○
町田市						
小金井市	○			○	○	○
小平市						
日野市						
東村山市	○*2		○	○		
国分寺市						
国立市	○*2					
福生市						
狛江市						
東大和市	○			○	○	○
清瀬市	○			○	○	○
東久留米市						
武蔵村山市	○			○	○	○
多摩市	○			○	○	○
稲城市	○			○	○	○
羽村市	○			○	○	○
あきる野市						
西東京市	○			○	○	○
神奈川県	○	○	○			
横浜市	○*1	○	○	○	○	○
川崎市	○*1	○	○	○	○	○
相模原市	○	○	○			
横須賀市	○	○	○			
平塚市	○	○	○			
鎌倉市	○	○	○			
藤沢市	○	○	○			
小田原市	○	○	○			
茅ヶ崎市	○	○	○			
逗子市						
三浦市	○	○	○			
秦野市	○	○	○			
厚木市						
大和市	○	○	○			
伊勢原市	○	○	○			
海老名市						

\*1 市の独自条例

\*2 都道府県条例及び市の独自条例

地方公共 団体名	条例の 適用 有無	営業時間の 制限の有無	音響機器の 使用時間の 制限の有無	音量の 規制基準の 有無	改善勧告・ 改善命令の 有無	命令違反の 罰則の有無
座間市	○	○	○			
南足柄市	○	○	○			
綾瀬市	○	○	○			
新潟県	○		○	○	○	○
新潟市	○*1		○	○	○	○
長岡市	○		○	○	○	○
三条市		○				
柏崎市						
新発田市	○		○	○	○	○
小千谷市	○		○	○	○	○
加茂市						
十日町市						
見附市	○		○	○	○	○
村上市						
燕市	○		○	○	○	○
糸魚川市	○		○	○	○	○
妙高市	○		○	○	○	○
五泉市						
上越市	○		○	○	○	○
阿賀野市	○		○	○	○	○
佐渡市	○		○	○	○	○
魚沼市	○		○	○	○	○
南魚沼市	○		○	○	○	○
胎内市						
富山県	○					
富山市	○					
高岡市						
魚津市						
氷見市						
滑川市	○					
黒部市						
砺波市	○					
小矢部市						
南砺市						
射水市						
石川県	○			○	○	○
金沢市	○*1		○	○	○	○
七尾市	○*2		○	○	○	○
小松市	○			○	○	○
輪島市						
珠洲市	○			○	○	○
加賀市	○			○	○	○
羽咋市	○			○	○	○
かほく市	○			○	○	○
白山市	○*2		○	○	○	○
能美市	○			○	○	○
野々市市						

\*1 市の独自条例

\*2 都道府県条例及び市の独自条例

地方公共 団体名	条例の 適用 有無	営業時間の 制限の有無	音響機器の 使用時間の 制限の有無	音量の 規制基準の 有無	改善勧告・ 改善命令の 有無	命令違反の 罰則の有無
福井県	○			○	○	○
福井市	○			○	○	○
敦賀市	○*1				○	○
小浜市						
大野市	○			○	○	○
勝山市	○			○	○	○
鯖江市	○*1					
あわら市						
越前市						
坂井市	○			○	○	○
山梨県	○			○	○	○
甲府市	○			○	○	○
富士吉田市	○			○	○	○
都留市		○		○	○	
山梨市	○			○	○	○
大月市						
韮崎市						
南アルプス市	○			○	○	○
北杜市	○			○	○	○
甲斐市	○			○	○	○
笛吹市						
上野原市	○			○	○	○
甲州市						
中央市						
長野県	○		○	○	○	○
長野市	○		○	○	○	○
松本市	○		○	○	○	○
上田市	○		○	○	○	○
岡谷市	○*1					
飯田市						
諏訪市	○		○	○	○	○
須坂市	○		○	○	○	○
小諸市	○		○	○	○	○
伊那市						
駒ヶ根市						
中野市	○		○	○	○	○
大町市						
飯山市						
茅野市	○		○	○	○	○
塩尻市						
佐久市	○		○	○	○	○
千曲市	○*1			○	○	
東御市						
安曇野市						
岐阜県	○		○	○	○	
岐阜市	○		○	○	○	
大垣市	○		○	○	○	

\*1 市の独自条例

\*2 都道府県条例及び市の独自条例

地方公共 団体名	条例の 適用 有無	営業時間の 制限の有無	音響機器の 使用時間の 制限の有無	音量の 規制基準の 有無	改善勧告・ 改善命令の 有無	命令違反の 罰則の有無
高山市	○		○	○	○	
多治見市	○		○	○	○	
関市	○		○	○	○	
中津川市						
美濃市						
瑞浪市	○		○	○	○	
羽島市	○		○	○	○	
恵那市						
美濃加茂市	○		○	○	○	
土岐市	○		○	○	○	
各務原市	○		○	○	○	
可児市	○*1				○	
山県市						
瑞穂市	○		○	○	○	
飛騨市	○		○	○	○	
本巣市	○		○	○	○	
郡上市	○		○	○	○	
下呂市	○		○	○	○	
海津市						
静岡県	○			○	○	○
静岡市	○			○	○	○
浜松市	○			○	○	○
沼津市	○			○	○	○
熱海市						
三島市	○			○	○	○
富士宮市	○			○	○	○
伊東市	○			○	○	○
島田市						
富士市	○			○	○	○
磐田市	○			○	○	○
焼津市	○			○	○	○
掛川市						
藤枝市	○			○	○	○
御殿場市						
袋井市	○			○	○	○
下田市						
裾野市	○			○	○	○
湖西市						
伊豆市						
御前崎市	○			○	○	○
菊川市						
伊豆の国市	○			○	○	○
牧之原市						
愛知県	○	○	○	○	○	○
名古屋市	○*1		○	○	○	○
豊橋市	○	○	○	○	○	○
岡崎市	○	○	○	○	○	○

\*1 市の独自条例

\*2 都道府県条例及び市の独自条例



地方公共 団体名	条例の 適用 有無	営業時間の 制限の有無	音響機器の 使用時間の 制限の有無	音量の 規制基準の 有無	改善勧告・ 改善命令の 有無	命令違反の 罰則の有無
一宮市	○	○	○	○	○	○
瀬戸市	○*2		○	○		
半田市						
春日井市	○	○	○	○	○	○
豊川市	○	○	○	○	○	○
津島市						
碧南市	○*2		○	○		
刈谷市	○	○	○	○	○	○
豊田市	○	○	○	○	○	○
安城市	○	○	○	○	○	○
西尾市	○	○	○	○	○	○
蒲郡市	○	○	○	○	○	○
犬山市						
常滑市	○	○	○	○	○	○
江南市	○	○	○	○	○	○
小牧市	○	○	○	○	○	○
稲沢市						
新城市	○	○	○	○	○	○
東海市	○	○	○	○	○	○
大府市	○	○	○	○	○	○
知多市	○	○	○	○	○	○
知立市	○	○	○	○	○	○
尾張旭市						
高浜市						
岩倉市						
豊明市	○	○	○	○	○	○
日進市	○	○	○	○	○	○
田原市	○	○	○	○	○	○
愛西市	○	○	○	○	○	○
清須市						
北名古屋	○	○	○	○	○	○
弥富市						
みよし市	○	○	○	○	○	○
あま市						
長久手市						
三重県	○		○	○	○	○
津市	○		○	○	○	○
四日市市	○		○	○	○	○
伊勢市	○		○	○	○	○
松阪市						
桑名市						
鈴鹿市	○		○	○	○	○
名張市						
尾鷲市						
亀山市	○		○	○	○	○
鳥羽市						
熊野市						

\*1 市の独自条例

\*2 都道府県条例及び市の独自条例

地方公共 団体名	条例の 適用 有無	営業時間の 制限の有無	音響機器の 使用時間の 制限の有無	音量の 規制基準の 有無	改善勧告・ 改善命令の 有無	命令違反の 罰則の有無
いなべ市						
志摩市	○*2	○	○	○		
伊賀市	○*2	○	○		○	
滋賀県	○			○		
大津市	○*1		○			○
彦根市						
長浜市						
近江八幡市						
草津市	○			○		
守山市	○			○		
栗東市						
甲賀市						
野洲市	○*1		○	○	○	○
湖南市						
高島市						
東近江市						
米原市	○			○		
京都府	○		○	○	○	○
京都市	○		○	○	○	○
福知山市						
舞鶴市	○		○	○	○	○
綾部市						
宇治市	○		○	○	○	○
宮津市						
亀岡市						
城陽市	○		○	○	○	○
向日市						
長岡京市	○		○	○	○	○
八幡市	○		○	○	○	○
京田辺市	○		○	○	○	○
京丹後市	○		○	○	○	○
南丹市						
木津川市	○		○	○	○	○
大阪府	○	○	○		○	○
大阪市	○	○	○		○	○
堺市	○	○	○		○	○
岸和田市	○	○	○		○	○
豊中市	○	○	○		○	○
池田市	○	○	○		○	○
吹田市	○	○	○		○	○
泉大津市	○	○	○		○	○
高槻市	○	○	○		○	○
貝塚市	○	○	○		○	○
守口市	○	○	○		○	○
枚方市	○	○	○		○	○
茨木市	○	○	○		○	○
八尾市			○		○	○

\*1 市の独自条例

\*2 都道府県条例及び市の独自条例

地方公共 団体名	条例の 適用 有無	営業時間の 制限の有無	音響機器の 使用時間の 制限の有無	音量の 規制基準の 有無	改善勧告・ 改善命令の 有無	命令違反の 罰則の有無
泉佐野市	○	○	○		○	○
富田林市	○	○	○		○	○
寝屋川市	○	○	○		○	○
河内長野市	○	○	○		○	○
松原市	○	○	○		○	○
大東市	○	○	○		○	○
和泉市	○	○	○		○	○
箕面市	○	○	○		○	○
柏原市						
羽曳野市	○	○	○		○	○
門真市	○	○	○		○	○
摂津市	○	○	○		○	○
高石市	○	○	○		○	○
藤井寺市	○	○	○		○	○
東大阪市	○	○	○		○	○
泉南市	○	○	○		○	○
四條畷市						
交野市	○	○	○		○	○
大阪狭山市						
阪南市	○	○	○		○	○
兵庫県	○	○	○			
神戸市	○	○	○			
姫路市	○	○	○			
尼崎市	○	○	○			
明石市	○*2	○	○	○		
西宮市	○	○	○			
洲本市	○	○	○			
芦屋市	○	○	○			
伊丹市	○*1	○	○		○	○
相生市	○	○	○			
豊岡市	○	○	○			
加古川市	○	○	○			
赤穂市	○	○	○			
西脇市	○*2					
宝塚市	○	○	○			
三木市	○	○	○			
高砂市	○	○	○			
川西市	○	○	○			
小野市	○	○	○			
三田市						
加西市	○	○	○			
篠山市						
養父市	○*1	○	○		○	
丹波市	○	○	○			
南あわじ市						
朝来市	○	○	○			
淡路市						

\*1 市の独自条例

\*2 都道府県条例及び市の独自条例

地方公共 団体名	条例の 適用 有無	営業時間の 制限の有無	音響機器の 使用時間の 制限の有無	音量の 規制基準の 有無	改善勧告・ 改善命令の 有無	命令違反の 罰則の有無
宍粟市	○	○	○			
加東市	○*1					
たつの市						
奈良県	○			○	○	○
奈良市	○			○	○	○
大和高田市						
大和郡山市						
天理市	○			○	○	○
橿原市	○			○	○	○
桜井市						
五條市						
御所市						
生駒市	○			○	○	○
香芝市	○			○	○	○
葛城市	○			○	○	○
宇陀市						
和歌山県	○		○	○	○	○
和歌山市	○		○	○	○	○
海南市						
橋本市						
有田市						
御坊市						
田辺市	○		○	○	○	○
新宮市	○		○	○	○	○
紀の川市	○		○	○	○	○
岩出市	○		○	○	○	○
鳥取県	○				○	○
鳥取市	○				○	○
米子市	○				○	○
倉吉市	○				○	○
境港市	○				○	○
島根県	○		○		○	
松江市						
浜田市						
出雲市	○*1			○		
益田市	○		○		○	
大田市						
安来市						
江津市						
雲南市						
岡山県						
岡山市						
倉敷市						
津山市						
玉野市						
笠岡市						
井原市						

\*1 市の独自条例

\*2 都道府県条例及び市の独自条例

地方公共 団体名	条例の 適用 有無	営業時間の 制限の有無	音響機器の 使用時間の 制限の有無	音量の 規制基準の 有無	改善勧告・ 改善命令の 有無	命令違反の 罰則の有無
総社市						
高梁市						
新見市						
備前市						
瀬戸内市						
赤磐市						
真庭市						
美作市						
浅口市						
広島県	○		○		○	○
広島市	○		○		○	○
呉市	○		○		○	○
竹原市						
三原市						
尾道市	○		○		○	○
福山市	○		○		○	○
府中市	○		○		○	○
三次市						
庄原市	○		○		○	○
大竹市	○		○		○	○
東広島市	○		○		○	○
廿日市市	○		○		○	○
安芸高田市	○		○		○	○
江田島市						
山口県	○			○	○	○
下関市	○			○	○	○
宇部市						
山口市						
萩市	○			○	○	○
防府市						
下松市	○			○	○	○
岩国市	○			○	○	○
光市						
長門市						
柳井市						
美祢市						
周南市	○			○	○	○
山陽小野田市						
徳島県	○					
徳島市	○					
鳴門市						
小松島市	○					
阿南市	○					
吉野川市						
阿波市	○					
美馬市	○					
三好市						

\*1 市の独自条例

\*2 都道府県条例及び市の独自条例

地方公共 団体名	条例の 適用 有無	営業時間の 制限の有無	音響機器の 使用時間の 制限の有無	音量の 規制基準の 有無	改善勧告・ 改善命令の 有無	命令違反の 罰則の有無
香川県	○					
高松市	○					
丸亀市						
坂出市	○					
善通寺市						
観音寺市	○					
さぬき市						
東かがわ市						
三豊市	○					
愛媛県	○					
松山市						
今治市						
宇和島市						
八幡浜市						
新居浜市						
西条市						
大洲市						
伊予市						
四国中央市						
西予市						
東温市						
高知県	○		○		○	
高知市	○		○		○	
室戸市						
安芸市						
南国市	○		○		○	
土佐市	○		○		○	
須崎市						
宿毛市						
土佐清水市						
四万十市						
香南市						
香美市						
福岡県						
北九州市	○					
福岡市	○					
大牟田市						
久留米市						
直方市						
飯塚市	○					
田川市						
柳川市						
八女市	○					
筑後市	○					
大川市						
行橋市						
豊前市						

\*1 市の独自条例

\*2 都道府県条例及び市の独自条例

地方公共 団体名	条例の 適用 有無	営業時間の 制限の有無	音響機器の 使用時間の 制限の有無	音量の 規制基準の 有無	改善勧告・ 改善命令の 有無	命令違反の 罰則の有無
中間市						
小郡市						
筑紫野市	○					
春日市						
大野城市						
宗像市						
太宰府市	○*1					
古賀市						
福津市	○					
うきは市	○					
宮若市						
嘉麻市						
朝倉市						
みやま市						
糸島市						
那珂川市						
佐賀県						
佐賀市						
唐津市						
鳥栖市						
多久市						
伊万里市						
武雄市						
鹿島市	○					
小城市						
嬉野市						
神埼市						
長崎県	○		○	○		
長崎市	○		○	○		
佐世保市	○		○	○		
島原市	○		○	○		
諫早市	○		○	○		
大村市	○		○	○		
平戸市	○*2			○	○	○
松浦市						
対馬市						
壱岐市						
五島市						
西海市	○		○	○		
雲仙市						
南島原市	○		○	○		
熊本県	○	○			○	○
熊本市	○	○			○	○
八代市	○	○			○	○
人吉市	○	○			○	○
荒尾市	○	○			○	○
水俣市						

\*1 市の独自条例

\*2 都道府県条例及び市の独自条例

地方公共 団体名	条例の 適用 有無	営業時間の 制限の有無	音響機器の 使用時間の 制限の有無	音量の 規制基準の 有無	改善勧告・ 改善命令の 有無	命令違反の 罰則の有無
玉名市	○	○			○	○
山鹿市	○	○			○	○
菊池市						
宇土市						
上天草市	○	○			○	○
宇城市						
阿蘇市						
天草市	○	○			○	○
合志市						
大分県	○			○	○	○
大分市	○*1			○	○	○
別府市	○*1			○	○	○
中津市	○*1			○	○	○
日田市						
佐伯市						
臼杵市						
津久見市						
竹田市						
豊後高田市						
杵築市						
宇佐市						
豊後大野市						
由布市						
国東市						
宮崎県						
宮崎市	○*1		○	○	○	○
都城市	○*1		○	○		
延岡市	○*1	○	○	○	○	○
日南市	○*1		○		○	
小林市						
日向市	○*1			○	○	
串間市						
西都市	○*1			○	○	
えびの市						
鹿児島県	○					
鹿児島市	○*1			○	○	○
鹿屋市	○*1	○		○		
枕崎市	○					
阿久根市						
出水市						
指宿市	○					
西之表市	○*1			○	○	○
垂水市	○					
薩摩川内市	○*1			○	○	○
日置市	○					
曾於市						
霧島市						

\*1 市の独自条例

\*2 都道府県条例及び市の独自条例



地方公共 団体名	条例の 適用 有無	営業時間の 制限の有無	音響機器の 使用時間の 制限の有無	音量の 規制基準の 有無	改善勧告・ 改善命令の 有無	命令違反の 罰則の有無
いちき串木野市	○					
南さつま市	○					
志布志市						
奄美市	○*1			○	○	○
南九州市	○					
伊佐市						
始良市	○					
沖縄県						
那覇市						
宜野湾市	○*1				○	
石垣市						
浦添市	○					
名護市						
糸満市	○*1		○		○	○
沖縄市	○*1		○			
豊見城市						
うるま市						
宮古島市						
南城市	○					
合 計	528	121	316	340	400	361

\*1 市の独自条例

\*2 都道府県条例及び市の独自条例

表8-3 暴騒音の規制に係る条例の制定状況

地方公共 団体名	条例の 適用 有無	放送時間の 制限の有無	音量の規制 基準の有無	改善勧告・ 改善命令の 有無	命令違反の 罰則の有無
北海道					
札幌市					
函館市					
小樽市					
旭川市					
室蘭市					
釧路市					
帯広市					
北見市					
夕張市	○				
岩見沢市					
網走市					
留萌市					
苫小牧市				○	
稚内市					
美唄市					
芦別市					
江別市					
赤平市					
紋別市					
士別市					
名寄市					
三笠市					
根室市					
千歳市					
滝川市					
砂川市					
歌志内市					
深川市					
富良野市					
登別市					
恵庭市					
伊達市					
北広島市					
石狩市	○				
北斗市					
青森県	○		○	○	○
青森市	○		○	○	○
弘前市					
八戸市					
黒石市					
五所川原市					
十和田市					
三沢市	○		○	○	○
むつ市					
つがる市					
平川市					

\*1 市の独自条例

\*2 都道府県条例及び市の独自条例

地方公共 団体名	条例の 適用 有無	放送時間の 制限の有無	音量の規制 基準の有無	改善勧告・ 改善命令の 有無	命令違反の 罰則の有無
岩手県	○		○	○	○
盛岡市	○		○	○	○
宮古市	○		○	○	○
大船渡市					
花巻市					
北上市					
久慈市					
遠野市		○	○		
一関市					
陸前高田市					
釜石市					
二戸市	○		○	○	○
八幡平市					
奥州市					
滝沢市					
宮城県	○		○	○	○
仙台市	○		○	○	○
石巻市					
塩竈市	○		○	○	○
気仙沼市					
白石市					
名取市	○		○	○	○
角田市					
多賀城市					
岩沼市					
登米市					
栗原市					
東松島市	○		○	○	○
大崎市					
富谷市	○		○	○	○
秋田県					
秋田市					
能代市					
横手市	○				
大館市					
男鹿市					
湯沢市	○				
鹿角市					
由利本荘市					
潟上市	○*1				
大仙市					
北秋田市					
にかほ市					
仙北市					
山形県	○		○	○	○
山形市					
米沢市					
鶴岡市					
酒田市	○		○	○	○

\*1 市の独自条例

\*2 都道府県条例及び市の独自条例

地方公共 団体名	条例の 適用 有無	放送時間の 制限の有無	音量の規制 基準の有無	改善勧告・ 改善命令の 有無	命令違反の 罰則の有無
新庄市					
寒河江市					
上山市	○		○	○	○
村山市					
長井市					
天童市	○		○	○	○
東根市					
尾花沢市					
南陽市	○		○	○	○
福島県	○		○	○	○
福島市	○		○	○	○
会津若松市					
郡山市	○		○	○	○
いわき市					
白河市					
須賀川市	○		○	○	○
喜多方市					
相馬市					
二本松市	○		○	○	○
田村市					
南相馬市					
伊達市	○		○	○	○
本宮市					
茨城県	○		○	○	○
水戸市	○		○	○	○
日立市	○		○	○	○
土浦市	○		○	○	○
古河市	○		○	○	○
石岡市					
結城市	○		○	○	○
龍ヶ崎市					
下妻市					
常総市	○		○	○	○
常陸太田市					
高萩市	○		○	○	○
北茨城市	○		○	○	○
笠間市					
取手市					
牛久市					
つくば市	○		○	○	○
ひたちなか市					
鹿嶋市	○		○	○	○
潮来市	○		○	○	○
守谷市					
常陸大宮市					
那珂市					
筑西市	○*1				
坂東市	○		○	○	○
稲敷市					

\*1 市の独自条例

\*2 都道府県条例及び市の独自条例

地方公共 団体名	条例の 適用 有無	放送時間の 制限の有無	音量の規制 基準の有無	改善勧告・ 改善命令の 有無	命令違反の 罰則の有無
かすみがうら市					
桜川市					
神栖市				○	
行方市	○		○	○	○
鉾田市					
つくばみらい市					
小美玉市					
栃木県	○		○	○	○
宇都宮市	○		○	○	○
足利市					
栃木市					
佐野市					
鹿沼市					
日光市					
小山市					
真岡市					
大田原市					
矢板市					
那須塩原市					
さくら市					
那須烏山市	○		○	○	○
下野市	○		○	○	○
群馬県	○		○	○	○
前橋市					
高崎市	○		○	○	○
桐生市	○		○	○	○
伊勢崎市	○		○	○	○
太田市					
沼田市					
館林市	○		○	○	○
渋川市					
藤岡市					
富岡市	○		○	○	○
安中市					
みどり市					
埼玉県	○		○	○	○
さいたま市					
川越市					
熊谷市					
川口市	○		○	○	○
行田市	○		○	○	○
秩父市					
所沢市	○		○	○	○
飯能市					
加須市					
本庄市					
東松山市					
春日部市	○		○	○	○
狭山市					

\*1 市の独自条例

\*2 都道府県条例及び市の独自条例

地方公共 団体名	条例の 適用 有無	放送時間の 制限の有無	音量の規制 基準の有無	改善勧告・ 改善命令の 有無	命令違反の 罰則の有無
羽生市					
鴻巣市					
深谷市					
上尾市					
草加市					
越谷市	○		○	○	○
蕨市	○		○	○	○
戸田市	○		○	○	○
入間市	○		○	○	○
朝霞市					
志木市					
和光市					
新座市					
桶川市					
久喜市					
北本市					
八潮市					
富士見市					
三郷市					
蓮田市					
坂戸市					
幸手市	○		○	○	○
鶴ヶ島市	○		○	○	○
日高市					
吉川市					
ふじみ野市					
白岡市					
千葉県	○		○	○	○
千葉市					
銚子市					
市川市					
船橋市					
館山市					
木更津市					
松戸市	○		○	○	○
野田市					
茂原市					
成田市	○		○	○	○
佐倉市					
東金市	○		○	○	○
旭市					
習志野市					
柏市					
勝浦市					
市原市	○		○	○	○
流山市					
八千代市					
我孫子市					
鴨川市					

\*1 市の独自条例

\*2 都道府県条例及び市の独自条例

地方公共 団体名	条例の 適用 有無	放送時間の 制限の有無	音量の規制 基準の有無	改善勧告・ 改善命令の 有無	命令違反の 罰則の有無
鎌ヶ谷市					
君津市					
富津市					
浦安市					
四街道市	○		○	○	○
袖ヶ浦市					
八街市	○		○	○	○
印西市					
白井市					
富里市					
南房総市					
匝瑳市					
香取市					
山武市					
いすみ市					
大網白里市					
東京都	○				
千代田区	○				
中央区	○				
港区	○				
新宿区					
文京区					
台東区	○				
墨田区	○				
江東区	○				
品川区					
目黒区					
大田区					
世田谷区					
渋谷区	○				
中野区	○				
杉並区	○				
豊島区	○				
北区					
荒川区					
板橋区	○				
練馬区					
足立区					
葛飾区					
江戸川区					
八王子市	○				
立川市					
武蔵野市					
三鷹市					
青梅市					
府中市					
昭島市					
調布市	○				
町田市					

\*1 市の独自条例

\*2 都道府県条例及び市の独自条例

地方公共 団体名	条例の 適用 有無	放送時間の 制限の有無	音量の規制 基準の有無	改善勧告・ 改善命令の 有無	命令違反の 罰則の有無
小金井市	○				
小平市					
日野市					
東村山市					
国分寺市					
国立市					
福生市					
狛江市					
東大和市	○				
清瀬市					
東久留米市					
武蔵村山市	○				
多摩市	○				
稲城市	○				
羽村市	○				
あきる野市					
西東京市					
神奈川県	○*2		○	○	○
横浜市					
川崎市					
相模原市	○		○	○	○
横須賀市	○		○	○	○
平塚市					
鎌倉市	○		○	○	○
藤沢市					
小田原市					
茅ヶ崎市					
逗子市					
三浦市	○		○	○	○
秦野市	○		○	○	○
厚木市					
大和市					
伊勢原市	○		○	○	○
海老名市					
座間市					
南足柄市	○		○	○	○
綾瀬市					
新潟県	○		○	○	○
新潟市	○		○	○	○
長岡市	○		○	○	○
三条市					
柏崎市					
新発田市					
小千谷市					
加茂市					
十日町市					
見附市	○		○	○	○
村上市					
燕市					

\*1 市の独自条例

\*2 都道府県条例及び市の独自条例



地方公共 団体名	条例の 適用 有無	放送時間の 制限の有無	音量の規制 基準の有無	改善勧告・ 改善命令の 有無	命令違反の 罰則の有無
糸魚川市					
妙高市	○		○	○	○
五泉市					
上越市					
阿賀野市	○		○	○	○
佐渡市	○		○	○	○
魚沼市					
南魚沼市	○		○	○	○
胎内市					
富山県	○		○	○	○
富山市					
高岡市					
魚津市					
氷見市					
滑川市					
黒部市					
砺波市					
小矢部市					
南砺市					
射水市					
石川県	○*1		○	○	○
金沢市	○		○	○	○
七尾市	○*1		○	○	○
小松市					
輪島市					
珠洲市	○		○	○	○
加賀市					
羽咋市					
かほく市	○		○	○	○
白山市					
能美市	○		○	○	○
野々市市					
福井県	○		○	○	
福井市	○		○	○	
敦賀市					
小浜市					
大野市	○		○	○	
勝山市	○		○	○	
鯖江市	○*1				
あわら市					
越前市					
坂井市					
山梨県	○		○	○	○
甲府市					
富士吉田市					
都留市			○	○	○
山梨市	○		○	○	○
大月市					
韮崎市					

\*1 市の独自条例

\*2 都道府県条例及び市の独自条例

地方公共 団体名	条例の 適用 有無	放送時間の 制限の有無	音量の規制 基準の有無	改善勧告・ 改善命令の 有無	命令違反の 罰則の有無
南アルプス市	○		○	○	○
北杜市	○		○	○	○
甲斐市	○		○	○	○
笛吹市					
上野原市					
甲州市					
中央市					
長野県	○		○	○	○
長野市					
松本市	○		○	○	○
上田市	○		○	○	○
岡谷市	○		○	○	○
飯田市					
諏訪市	○		○	○	○
須坂市	○		○	○	○
小諸市					
伊那市					
駒ヶ根市					
中野市	○		○	○	○
大町市					
飯山市					
茅野市	○		○	○	○
塩尻市					
佐久市	○		○	○	○
千曲市	○		○	○	○
東御市					
安曇野市	○		○	○	○
岐阜県	○		○	○	○
岐阜市	○		○	○	○
大垣市	○		○	○	○
高山市	○		○	○	○
多治見市					
関市	○		○	○	○
中津川市	○		○	○	○
美濃市					
瑞浪市	○		○	○	○
羽島市					
恵那市					
美濃加茂市	○		○	○	○
土岐市	○		○	○	○
各務原市	○		○	○	○
可児市	○		○	○	○
山県市					
瑞穂市	○		○	○	○
飛騨市	○		○	○	○
本巣市	○		○	○	○
郡上市	○		○	○	○
下呂市	○		○	○	○
海津市					

\*1 市の独自条例

\*2 都道府県条例及び市の独自条例

地方公共 団体名	条例の 適用 有無	放送時間の 制限の有無	音量の規制 基準の有無	改善勧告・ 改善命令の 有無	命令違反の 罰則の有無
静岡県	○		○		
静岡市					
浜松市	○		○		
沼津市	○		○		
熱海市					
三島市					
富士宮市	○		○		
伊東市	○		○		
島田市					
富士市					
磐田市	○		○		
焼津市	○		○		
掛川市					
藤枝市					
御殿場市					
袋井市					
下田市					
裾野市					
湖西市					
伊豆市					
御前崎市	○		○		
菊川市					
伊豆の国市					
牧之原市					
愛知県	○		○	○	○
名古屋市	○		○	○	○
豊橋市	○		○	○	○
岡崎市	○		○	○	○
一宮市					
瀬戸市	○*2		○	○	○
半田市					
春日井市	○		○	○	○
豊川市	○		○	○	○
津島市					
碧南市	○*1				○
刈谷市					
豊田市					
安城市	○		○	○	○
西尾市					
蒲郡市					
犬山市					
常滑市	○		○	○	○
江南市	○		○	○	○
小牧市	○		○	○	○
稲沢市					
新城市					
東海市	○		○	○	○
大府市	○		○	○	○
知多市	○		○	○	○

\*1 市の独自条例

\*2 都道府県条例及び市の独自条例

地方公共 団体名	条例の 適用 有無	放送時間の 制限の有無	音量の規制 基準の有無	改善勧告・ 改善命令の 有無	命令違反の 罰則の有無
知立市	○		○	○	○
尾張旭市					
高浜市					
岩倉市					
豊明市	○		○	○	○
日進市	○		○	○	○
田原市	○		○	○	○
愛西市	○		○	○	○
清須市					
北名古屋	○		○	○	○
市					
弥富市					
みよし市	○		○	○	○
あま市					
長久手市					
三重県	○		○	○	○
津市					
四日市市					
伊勢市	○		○	○	○
松阪市					
桑名市					
鈴鹿市	○		○	○	○
名張市					
尾鷲市					
亀山市					
鳥羽市					
熊野市					
いなべ市					
志摩市	○*1		○		
伊賀市	○		○	○	○
滋賀県	○		○	○	○
大津市					
彦根市					
長浜市					
近江八幡市					
草津市	○		○	○	○
守山市	○		○	○	○
栗東市					
甲賀市					
野洲市					
湖南市					
高島市					
東近江市					
米原市	○		○	○	○
京都府	○		○	○	○
京都市	○		○	○	○
福知山市					
舞鶴市					
綾部市					
宇治市					

\*1 市の独自条例

\*2 都道府県条例及び市の独自条例

地方公共 団体名	条例の 適用 有無	放送時間の 制限の有無	音量の規制 基準の有無	改善勧告・ 改善命令の 有無	命令違反の 罰則の有無
宮津市					
亀岡市					
城陽市	○		○	○	○
向日市					
長岡京市	○*1				
八幡市					
京田辺市	○		○	○	○
京丹後市	○		○	○	○
南丹市					
木津川市					
大阪府	○		○	○	○
大阪市	○		○	○	○
堺市					
岸和田市					
豊中市	○		○	○	○
池田市					
吹田市					
泉大津市					
高槻市	○		○	○	○
貝塚市	○		○	○	○
守口市					
枚方市	○		○	○	○
茨木市					
八尾市	○		○	○	○
泉佐野市					
富田林市	○		○	○	○
寝屋川市					
河内長野市					
松原市	○		○	○	○
大東市					
和泉市	○		○	○	○
箕面市					
柏原市					
羽曳野市	○		○	○	○
門真市	○		○	○	○
摂津市					
高石市					
藤井寺市					
東大阪市					
泉南市	○		○	○	○
四條畷市					
交野市	○		○	○	○
大阪狭山市					
阪南市	○		○	○	○
兵庫県	○		○		
神戸市	○		○		
姫路市	○		○		
尼崎市	○		○		
明石市					

\*1 市の独自条例

\*2 都道府県条例及び市の独自条例

地方公共 団体名	条例の 適用 有無	放送時間の 制限の有無	音量の規制 基準の有無	改善勧告・ 改善命令の 有無	命令違反の 罰則の有無
西宮市	○		○		
洲本市	○		○		
芦屋市					
伊丹市					
相生市					
豊岡市	○		○		
加古川市					
赤穂市	○		○		
西脇市					
宝塚市	○		○		
三木市					
高砂市					
川西市	○		○		
小野市					
三田市					
加西市	○		○		
篠山市					
養父市					
丹波市					
南あわじ市					
朝来市					
淡路市					
宍粟市	○		○		
加東市					
たつの市					
奈良県	○		○	○	○
奈良市					
大和高田市					
大和郡山市					
天理市	○		○	○	○
橿原市					
桜井市					
五條市					
御所市					
生駒市	○		○	○	○
香芝市	○		○	○	○
葛城市	○		○	○	○
宇陀市					
和歌山県	○		○	○	○
和歌山市	○		○	○	○
海南市					
橋本市					
有田市					
御坊市					
田辺市	○		○	○	○
新宮市					
紀の川市					
岩出市					

\*1 市の独自条例

\*2 都道府県条例及び市の独自条例

地方公共 団体名	条例の 適用 有無	放送時間の 制限の有無	音量の規制 基準の有無	改善勧告・ 改善命令の 有無	命令違反の 罰則の有無
鳥取県	○		○	○	○
鳥取市	○		○	○	○
米子市					
倉吉市					
境港市	○		○	○	○
島根県	○		○	○	○
松江市					
浜田市					
出雲市					
益田市					
大田市					
安来市					
江津市					
雲南市					
岡山県	○	○	○	○	○
岡山市	○	○	○	○	○
倉敷市	○	○	○	○	○
津山市					
玉野市					
笠岡市					
井原市					
総社市					
高梁市	○	○	○	○	○
新見市					
備前市					
瀬戸内市					
赤磐市					
真庭市					
美作市					
浅口市	○	○	○	○	○
広島県	○		○	○	○
広島市	○		○	○	○
呉市	○		○	○	○
竹原市					
三原市					
尾道市	○		○	○	○
福山市					
府中市	○		○	○	○
三次市					
庄原市	○		○	○	○
大竹市	○		○	○	○
東広島市	○		○	○	○
廿日市市	○		○	○	○
安芸高田市	○		○	○	○
江田島市					
山口県	○		○	○	○
下関市					
宇部市					
山口市					

\*1 市の独自条例

\*2 都道府県条例及び市の独自条例

地方公共 団体名	条例の 適用 有無	放送時間の 制限の有無	音量の規制 基準の有無	改善勧告・ 改善命令の 有無	命令違反の 罰則の有無
萩市	○		○	○	○
防府市					
下松市					
岩国市	○		○	○	○
光市					
長門市					
柳井市					
美祢市					
周南市					
山陽小野田市					
徳島県	○		○	○	○
徳島市	○		○	○	○
鳴門市					
小松島市	○		○	○	○
阿南市					
吉野川市					
阿波市					
美馬市	○		○	○	○
三好市	○		○	○	○
香川県	○		○	○	○
高松市	○		○	○	○
丸亀市					
坂出市	○		○	○	○
善通寺市	○		○	○	○
観音寺市					
さぬき市					
東かがわ市					
三豊市	○		○	○	○
愛媛県	○				
松山市	○				
今治市					
宇和島市					
八幡浜市					
新居浜市					
西条市					
大洲市					
伊予市					
四国中央市					
西予市					
東温市					
高知県	○		○	○	○
高知市	○		○	○	○
室戸市					
安芸市					
南国市	○		○	○	○
土佐市	○		○	○	○
須崎市					
宿毛市					
土佐清水市					

\*1 市の独自条例

\*2 都道府県条例及び市の独自条例



地方公共 団体名	条例の 適用 有無	放送時間の 制限の有無	音量の規制 基準の有無	改善勧告・ 改善命令の 有無	命令違反の 罰則の有無
四万十市					
香南市					
香美市					
福岡県	○				
北九州市					
福岡市	○				
大牟田市					
久留米市					
直方市					
飯塚市	○				
田川市					
柳川市					
八女市					
筑後市	○				
大川市					
行橋市					
豊前市					
中間市					
小郡市					
筑紫野市	○				
春日市					
大野城市					
宗像市					
太宰府市					
古賀市					
福津市	○				
うきは市	○				
宮若市					
嘉麻市					
朝倉市					
みやま市					
糸島市					
那珂川市					
佐賀県	○		○	○	○
佐賀市	○		○	○	○
唐津市	○		○	○	○
鳥栖市					
多久市	○		○	○	○
伊万里市					
武雄市					
鹿島市	○		○	○	○
小城市					
嬉野市					
神埼市					
長崎県	○		○	○	○
長崎市	○		○	○	○
佐世保市	○		○	○	○
島原市	○		○	○	○
諫早市					

\*1 市の独自条例

\*2 都道府県条例及び市の独自条例

地方公共 団体名	条例の 適用 有無	放送時間の 制限の有無	音量の規制 基準の有無	改善勧告・ 改善命令の 有無	命令違反の 罰則の有無
大村市	○		○	○	○
平戸市					
松浦市					
対馬市					
壱岐市					
五島市					
西海市					
雲仙市					
南島原市	○		○	○	○
熊本県	○		○	○	○
熊本市					
八代市	○		○	○	○
人吉市					
荒尾市					
水俣市					
玉名市	○		○	○	○
山鹿市	○		○	○	○
菊池市					
宇土市					
上天草市	○		○	○	○
宇城市					
阿蘇市					
天草市					
合志市					
大分県					
大分市					
別府市					
中津市	○				
日田市	○				
佐伯市	○				
臼杵市					
津久見市					
竹田市					
豊後高田市					
杵築市					
宇佐市					
豊後大野市					
由布市					
国東市	○				
宮崎県	○		○	○	○
宮崎市					
都城市					
延岡市					
日南市					
小林市					
日向市					
串間市					
西都市					
えびの市					

\*1 市の独自条例

\*2 都道府県条例及び市の独自条例

地方公共 団体名	条例の 適用 有無	放送時間の 制限の有無	音量の規制 基準の有無	改善勧告・ 改善命令の 有無	命令違反の 罰則の有無
鹿児島県	○		○	○	○
鹿児島市					
鹿屋市					
枕崎市	○		○	○	○
阿久根市					
出水市					
指宿市	○		○	○	○
西之表市					
垂水市	○		○	○	○
薩摩川内市	○		○	○	○
日置市					
曾於市					
霧島市					
いちき串木野市	○		○	○	○
南さつま市	○		○	○	○
志布志市					
奄美市	○		○	○	○
南九州市	○		○	○	○
伊佐市					
姪良市	○		○	○	○
沖縄県					
那覇市					
宜野湾市					
石垣市					
浦添市	○				
名護市					
糸満市					
沖縄市					
豊見城市					
うるま市					
宮古島市					
南城市	○				
合計	310	6	268	248	243

\*1 市の独自条例

\*2 都道府県条例及び市の独自条例

表9 一般地域における環境基準の測定及び適合の状況

環境基準の類型が あなまはめが なされいてる 市区町村数	測定実施 地方公共 団体数	平成30年度ににおける測定状況																	
		全測定 地点数	測定地点数	①地域の騒音状況をマクロに把握するような地点を選定している場合			②騒音に係る問題を生じやすい地点等を選定している場合			全測定地点	全測定地点	計							
				AA	A及びB	C	AA	A及びB	C										
1,239	320	2,591	2,041	3	1,655	554	2,212	3	1,302	453	1,758	1	260	118	379	1	197	85	283
		2,316	1,825	2	1,483	504	1,989	2	1,163	410	1,575	1	220	106	327	1	171	78	250
		89.4	89.4	66.7	89.6	91.0	89.9	66.7	89.3	90.5	89.6	100.0	84.6	89.8	86.3	100.0	86.8	91.8	88.3
		適合率(%)																	

( 都道府県・市・特別区別表 )

表10 騒音規制法に基づく地域指定状況

都道府県名	平成30年度までの地域指定状況 市区町村名
北海道	
35市	札幌市、函館市、小樽市、旭川市、室蘭市、釧路市、帯広市、北見市、夕張市、岩見沢市、網走市、留萌市、苫小牧市、稚内市、美唄市、芦別市、江別市、赤平市、紋別市、士別市、名寄市、三笠市、根室市、千歳市、滝川市、砂川市、歌志内市、深川市、富良野市、登別市、恵庭市、伊達市、北広島市、石狩市、北斗市
68町	当別町、松前町、福島町、七飯町、森町、八雲町、長万部町、江差町、今金町、せたな町、倶知安町、共和町、岩内町、古平町、余市町、南幌町、奈井江町、由仁町、長沼町、栗山町、月形町、浦臼町、新十津川町、鷹栖町、東神楽町、当麻町、東川町、美瑛町、上富良野町、下川町、美深町、増毛町、羽幌町、枝幸町、美幌町、斜里町、遠軽町、興部町、雄武町、大空町、壮瞥町、白老町、厚真町、洞爺湖町、安平町、むかわ町、日高町、浦河町、新ひだか町、音更町、士幌町、新得町、清水町、芽室町、大樹町、広尾町、幕別町、池田町、本別町、足寄町、浦幌町、釧路町、厚岸町、標茶町、弟子屈町、白糠町、別海町、中標津町
青森県	
8市	青森市、弘前市、八戸市、黒石市、五所川原市、十和田市、三沢市、むつ市
岩手県	
13市	盛岡市、宮古市、大船渡市、花巻市、北上市、久慈市、遠野市、一関市、釜石市、二戸市、八幡平市、奥州市、滝沢市
10町	雫石町、岩手町、紫波町、矢巾町、金ヶ崎町、平泉町、大槌町、山田町、岩泉町、一戸町
1村	野田村
宮城県	
14市	仙台市、石巻市、塩竈市、気仙沼市、白石市、名取市、角田市、多賀城市、岩沼市、登米市、栗原市、東松島市、大崎市、富谷市
13町	蔵王町、七ヶ宿町、大河原町、村田町、柴田町、亘理町、松島町、七ヶ浜町、利府町、大和町、美里町、女川町、南三陸町
1村	大衡村
秋田県	
13市	秋田市、能代市、横手市、大館市、男鹿市、湯沢市、鹿角市、由利本荘市、潟上市、大仙市、北秋田市、にかほ市、仙北市
2町	五城目町、井川町
山形県	
13市	山形市、米沢市、鶴岡市、酒田市、新庄市、寒河江市、上山市、村山市、長井市、天童市、東根市、尾花沢市、南陽市
16町	山辺町、中山町、河北町、西川町、朝日町、大江町、大石田町、金山町、最上町、真室川町、高島町、川西町、小国町、白鷹町、庄内町、遊佐町
福島県	
13市	福島市、会津若松市、郡山市、いわき市、白河市、須賀川市、喜多方市、相馬市、二本松市、田村市、南相馬市、伊達市、本宮市
6町	鏡石町、柳津町、会津美里町、矢吹町、石川町、富岡町
2村	西郷村、泉崎村
茨城県	
32市	水戸市、日立市、土浦市、古河市、石岡市、結城市、龍ヶ崎市、下妻市、常総市、常陸太田市、高萩市、北茨城市、笠間市、取手市、牛久市、つくば市、ひたちなか市、鹿嶋市、潮来市、守谷市、常陸大宮市、那珂市、筑西市、坂東市、稲敷市、かすみがうら市、桜川市、神栖市、行方市、鉾田市、つくばみらい市、小美玉市
10町	茨城町、大洗町、城里町、大子町、阿見町、河内町、八千代町、五霞町、境町、利根町
2村	東海村、美浦村
栃木県	
14市	宇都宮市、足利市、栃木市、佐野市、鹿沼市、日光市、小山市、真岡市、大田原市、矢板市、那須塩原市、さくら市、那須烏山市、下野市
11町	上三川町、益子町、茂木町、市貝町、芳賀町、壬生町、野木町、塩谷町、高根沢町、那須町、那珂川町
群馬県	
12市	前橋市、高崎市、桐生市、伊勢崎市、太田市、沼田市、館林市、渋川市、藤岡市、富岡市、安中市、みどり市
15町	吉岡町、神流町、下仁田町、甘楽町、中之条町、長野原町、草津町、東吾妻町、みなかみ町、玉村町、板倉町、明和町、千代田町、大泉町、邑楽町
8村	榛東村、上野村、南牧村、嬬恋村、高山村、片品村、川場村、昭和村

都道府県名	平成30年度までの地域指定状況	
	市区町村名	
埼玉県		
40市	さいたま市、川越市、熊谷市、川口市、行田市、秩父市、所沢市、飯能市、加須市、本庄市、東松山市、春日部市、狭山市、羽生市、鴻巣市、深谷市、上尾市、草加市、越谷市、蕨市、戸田市、入間市、朝霞市、志木市、和光市、新座市、桶川市、久喜市、北本市、八潮市、富士見市、三郷市、蓮田市、坂戸市、幸手市、鶴ヶ島市、日高市、吉川市、ふじみ野市、白岡市	
21町	伊奈町、三芳町、毛呂山町、越生町、滑川町、嵐山町、小川町、川島町、吉見町、鳩山町、ときがわ町、皆野町、長瀨町、小鹿野町、美里町、神川町、上里町、寄居町、宮代町、杉戸町、松伏町	
1村	東秩父村	
千葉県		
36市	千葉市、銚子市、市川市、船橋市、館山市、木更津市、松戸市、野田市、茂原市、成田市、佐倉市、東金市、旭市、習志野市、柏市、勝浦市、市原市、流山市、八千代市、我孫子市、鴨川市、鎌ヶ谷市、君津市、富津市、浦安市、四街道市、袖ヶ浦市、八街市、印西市、白井市、富里市、匝瑳市、香取市、山武市、いすみ市、大網白里市	
10町	酒々井町、栄町、多古町、東庄町、九十九里町、芝山町、横芝光町、一宮町、白子町、御宿町	
1村	長生村	
東京都		
23特別区	千代田区、中央区、港区、新宿区、文京区、台東区、墨田区、江東区、品川区、目黒区、大田区、世田谷区、渋谷区、中野区、杉並区、豊島区、北区、荒川区、板橋区、練馬区、足立区、葛飾区、江戸川区	
26市	八王子市、立川市、武蔵野市、三鷹市、青梅市、府中市、昭島市、調布市、町田市、小金井市、小平市、日野市、東村山市、国分寺市、国立市、福生市、狛江市、東大和市、清瀬市、東久留米市、武蔵村山市、多摩市、稲城市、羽村市、あきる野市、西東京市	
神奈川県		
19市	横浜市、川崎市、相模原市、横須賀市、平塚市、鎌倉市、藤沢市、小田原市、茅ヶ崎市、逗子市、三浦市、秦野市、厚木市、大和市、伊勢原市、海老名市、座間市、南足柄市、綾瀬市	
2町	葉山町、寒川町	
新潟県		
20市	新潟市、長岡市、三条市、柏崎市、新発田市、小千谷市、加茂市、十日町市、見附市、村上市、燕市、糸魚川市、妙高市、五泉市、上越市、阿賀野市、佐渡市、魚沼市、南魚沼市、胎内市	
4町	聖籠町、田上町、阿賀町、湯沢町	
1村	弥彦村	
富山県		
10市	富山市、高岡市、魚津市、氷見市、滑川市、黒部市、砺波市、小矢部市、南砺市、射水市	
4町	上市町、立山町、入善町、朝日町	
石川県		
11市	金沢市、七尾市、小松市、輪島市、珠洲市、加賀市、羽咋市、かほく市、白山市、能美市、野々市市	
8町	川北町、津幡町、内灘町、志賀町、宝達志水町、中能登町、穴水町、能登町	
福井県		
9市	福井市、敦賀市、小浜市、大野市、勝山市、鯖江市、あわら市、越前市、坂井市	
4町	永平寺町、越前町、美浜町、高浜町	
山梨県		
13市	甲府市、富士吉田市、都留市、山梨市、大月市、韮崎市、南アルプス市、北杜市、甲斐市、笛吹市、上野原市、甲州市、中央市	
8町	市川三郷町、早川町、身延町、南部町、富士川町、昭和町、西桂町、富士河口湖町	
4村	道志村、忍野村、山中湖村、鳴沢村	
長野県		
19市	長野市、松本市、上田市、岡谷市、飯田市、諏訪市、須坂市、小諸市、伊那市、駒ヶ根市、中野市、大町市、飯山市、茅野市、塩尻市、佐久市、千曲市、東御市、安曇野市	
5町	下諏訪町、辰野町、坂城町、小布施町、山ノ内町	
2村	麻績村、筑北村	
岐阜県		
21市	岐阜市、大垣市、高山市、多治見市、関市、中津川市、美濃市、瑞浪市、羽島市、恵那市、美濃加茂市、土岐市、各務原市、可児市、山県市、瑞穂市、飛騨市、本巣市、郡上市、下呂市、海津市	
19町	岐南町、笠松町、養老町、垂井町、関ヶ原町、神戸町、輪之内町、安八町、揖斐川町、大野町、池田町、北方町、坂祝町、富加町、川辺町、七宗町、八百津町、白川町、御嵩町	
2村	東白川村、白川村	

都道府県名	平成30年度までの地域指定状況 市区町村名
静岡県	
23市	静岡市、浜松市、沼津市、熱海市、三島市、富士宮市、伊東市、島田市、富士市、磐田市、焼津市、掛川市、藤枝市、御殿場市、袋井市、下田市、裾野市、湖西市、伊豆市、御前崎市、菊川市、伊豆の国市、牧之原市
12町	東伊豆町、河津町、南伊豆町、松崎町、西伊豆町、函南町、清水町、長泉町、小山町、吉田町、川根本町、森町
愛知県	
38市	名古屋市、豊橋市、岡崎市、一宮市、瀬戸市、半田市、春日井市、豊川市、津島市、碧南市、刈谷市、豊田市、安城市、西尾市、蒲郡市、犬山市、常滑市、江南市、小牧市、稲沢市、新城市、東海市、大府市、知多市、知立市、尾張旭市、高浜市、岩倉市、豊明市、日進市、田原市、愛西市、清須市、北名古屋市、弥富市、みよし市、あま市、長久手市
12町	東郷町、豊山町、大口町、扶桑町、大治町、蟹江町、阿久比町、東浦町、南知多町、美浜町、武豊町、幸田町
1村	飛島村
三重県	
13市	津市、四日市市、伊勢市、松阪市、桑名市、鈴鹿市、名張市、尾鷲市、亀山市、鳥羽市、熊野市、いなべ市、伊賀市
5町	木曾岬町、東員町、菰野町、朝日町、川越町
滋賀県	
13市	大津市、彦根市、長浜市、近江八幡市、草津市、守山市、栗東市、甲賀市、野洲市、湖南市、高島市、東近江市、米原市
6町	日野町、竜王町、愛荘町、豊郷町、甲良町、多賀町
京都府	
14市	京都市、福知山市、舞鶴市、綾部市、宇治市、宮津市、亀岡市、城陽市、向日市、長岡京市、八幡市、京田辺市、南丹市、木津川市
5町	大山崎町、久御山町、井手町、宇治田原町、精華町
大阪府	
33市	大阪市、堺市、岸和田市、豊中市、池田市、吹田市、泉大津市、高槻市、貝塚市、守口市、枚方市、茨木市、八尾市、泉佐野市、富田林市、寝屋川市、河内長野市、松原市、大東市、和泉市、箕面市、柏原市、羽曳野市、門真市、摂津市、高石市、藤井寺市、東大阪市、泉南市、四條畷市、交野市、大阪狭山市、阪南市
9町	島本町、豊能町、能勢町、忠岡町、熊取町、田尻町、岬町、太子町、河南町
1村	千早赤阪村
兵庫県	
29市	神戸市、姫路市、尼崎市、明石市、西宮市、洲本市、芦屋市、伊丹市、相生市、豊岡市、加古川市、赤穂市、西脇市、宝塚市、三木市、高砂市、川西市、小野市、三田市、加西市、篠山市、養父市、丹波市、南あわじ市、朝来市、淡路市、宍粟市、加東市、たつの市
12町	猪名川町、多可町、稲美町、播磨町、市川町、福崎町、神河町、太子町、上郡町、佐用町、香美町、新温泉町
奈良県	
12市	奈良市、大和高田市、大和郡山市、天理市、橿原市、桜井市、五條市、御所市、生駒市、香芝市、葛城市、宇陀市
15町	平群町、三郷町、斑鳩町、安堵町、川西町、三宅町、田原本町、高取町、上牧町、王寺町、広陵町、河合町、吉野町、大淀町、下市町
2村	山添村、明日香村
和歌山県	
7市	和歌山市、海南市、橋本市、有田市、御坊市、田辺市、新宮市
2町	有田川町、白浜町
鳥取県	
4市	鳥取市、米子市、倉吉市、境港市
1町	八頭町
1村	日吉津村
島根県	
7市	松江市、浜田市、出雲市、益田市、大田市、安来市、江津市
岡山県	
15市	岡山市、倉敷市、津山市、玉野市、笠岡市、井原市、総社市、高梁市、新見市、備前市、瀬戸内市、赤磐市、真庭市、美作市、浅口市
8町	和気町、早島町、里庄町、矢掛町、勝央町、久米南町、美咲町、吉備中央町
広島県	
14市	広島市、呉市、竹原市、三原市、尾道市、福山市、府中市、三次市、庄原市、大竹市、東広島市、廿日市市、安芸高田市、江田島市
7町	府中町、海田町、熊野町、坂町、安芸太田町、北広島町、世羅町



都道府県名	平成30年度までの地域指定状況			
	市区町村名			
山口県				
13市	下関市、宇部市、山口市、萩市、防府市、下松市、岩国市、光市、長門市、柳井市、美祢市、周南市、山陽小野田市			
3町	和木町、田布施町、平生町			
徳島県				
8市	徳島市、鳴門市、小松島市、阿南市、吉野川市、阿波市、美馬市、三好市			
12町	勝浦町、石井町、牟岐町、美波町、海陽町、松茂町、北島町、藍住町、板野町、上板町、つるぎ町、東みよし町			
香川県				
8市	高松市、丸亀市、坂出市、善通寺市、観音寺市、さぬき市、東かがわ市、三豊市			
3町	直島町、宇多津町、多度津町			
愛媛県				
10市	松山市、今治市、宇和島市、八幡浜市、新居浜市、西条市、大洲市、伊予市、四国中央市、東温市			
1町	松前町			
高知県				
10市	高知市、室戸市、安芸市、南国市、土佐市、須崎市、宿毛市、土佐清水市、四万十市、香美市			
1町	いの町			
1村	芸西村			
福岡県				
29市	北九州市、福岡市、大牟田市、久留米市、直方市、飯塚市、田川市、柳川市、八女市、筑後市、大川市、行橋市、豊前市、中間市、小郡市、筑紫野市、春日市、大野城市、宗像市、太宰府市、古賀市、福津市、うきは市、宮若市、嘉麻市、朝倉市、みやま市、糸島市、那珂川市			
29町	宇美町、篠栗町、志免町、須恵町、新宮町、久山町、粕屋町、芦屋町、水巻町、岡垣町、遠賀町、小竹町、鞍手町、桂川町、筑前町、大刀洗町、大木町、広川町、香春町、添田町、糸田町、川崎町、大任町、福智町、苅田町、みやこ町、吉富町、上毛町、築上町			
2村	東峰村、赤村			
佐賀県				
10市	佐賀市、唐津市、鳥栖市、多久市、伊万里市、武雄市、鹿島市、小城市、嬉野市、神埼市			
10町	吉野ヶ里町、基山町、上峰町、みやき町、玄海町、有田町、大町町、江北町、白石町、太良町			
長崎県				
13市	長崎市、佐世保市、島原市、諫早市、大村市、平戸市、松浦市、対馬市、壱岐市、五島市、西海市、雲仙市、南島原市			
7町	長与町、時津町、東彼杵町、川棚町、波佐見町、佐々町、新上五島町			
熊本県				
14市	熊本市、八代市、人吉市、荒尾市、水俣市、玉名市、山鹿市、菊池市、宇土市、上天草市、宇城市、阿蘇市、天草市、合志市			
23町	美里町、玉東町、南関町、長洲町、和水町、大津町、菊陽町、南小国町、小国町、高森町、御船町、嘉島町、益城町、甲佐町、山都町、氷川町、芦北町、津奈木町、錦町、多良木町、湯前町、あさぎり町、苓北町			
8村	産山村、西原村、南阿蘇村、水上村、相良村、五木村、山江村、球磨村			
大分県				
14市	大分市、別府市、中津市、日田市、佐伯市、臼杵市、津久見市、竹田市、豊後高田市、杵築市、宇佐市、豊後大野市、由布市、国東市			
3町	日出町、九重町、玖珠町			
宮崎県				
9市	宮崎市、都城市、延岡市、日南市、小林市、日向市、串間市、西都市、えびの市			
10町	三股町、高原町、国富町、綾町、高鍋町、新富町、川南町、都農町、門川町、高千穂町			
鹿児島県				
19市	鹿児島市、鹿屋市、枕崎市、阿久根市、出水市、指宿市、西之表市、垂水市、薩摩川内市、日置市、曽於市、霧島市、いちき串木野市、南さつま市、志布志市、奄美市、南九州市、伊佐市、姶良市			
20町	さつま町、長島町、湧水町、大崎町、東串良町、錦江町、南大隅町、肝付町、中種子町、南種子町、屋久島町、瀬戸内町、龍郷町、喜界町、徳之島町、天城町、伊仙町、和泊町、知名町、与論町			
4村	三島村、十島村、大和村、宇検村			
沖縄県				
11市	那覇市、宜野湾市、石垣市、浦添市、名護市、糸満市、沖縄市、豊見城市、うるま市、宮古島市、南城市			
7町	本部町、嘉手納町、北谷町、西原町、与那原町、南風原町、八重瀬町			
3村	読谷村、北中城村、中城村			
合計	47都道府県	781市	23特別区	459町 48村 (合計1,311市区町村)

表11 環境基本法に基づく騒音に係る環境基準の類型あてはめ状況

平成30年度までの環境基本法に基づく騒音に係る環境基準の類型あてはめ状況	
都道府県名	市区町村名
北海道	
35市	札幌市、函館市、小樽市、旭川市、室蘭市、釧路市、帯広市、北見市、夕張市、岩見沢市、網走市、留萌市、苫小牧市、稚内市、美唄市、芦別市、江別市、赤平市、紋別市、士別市、名寄市、三笠市、根室市、千歳市、滝川市、砂川市、歌志内市、深川市、富良野市、登別市、恵庭市、伊達市、北広島市、石狩市、北斗市
68町	当別町、松前町、福島町、七飯町、森町、八雲町、長万部町、江差町、今金町、せたな町、倶知安町、共和町、岩内町、古平町、余市町、南幌町、奈井江町、由仁町、長沼町、栗山町、月形町、浦臼町、新十津川町、鷹栖町、東神楽町、当麻町、東川町、美瑛町、上富良野町、下川町、美深町、増毛町、羽幌町、枝幸町、美幌町、斜里町、遠軽町、興部町、雄武町、大空町、壮瞥町、白老町、厚真町、洞爺湖町、安平町、むかわ町、日高町、浦河町、新ひだか町、音更町、士幌町、新得町、清水町、芽室町、大樹町、広尾町、幕別町、池田町、本別町、足寄町、浦幌町、釧路町、厚岸町、標茶町、弟子屈町、白糠町、別海町、中標津町
青森県	
9市	青森市、弘前市、八戸市、黒石市、五所川原市、十和田市、三沢市、むつ市、平川市
岩手県	
13市	盛岡市、宮古市、大船渡市、花巻市、北上市、久慈市、遠野市、一関市、釜石市、二戸市、八幡平市、奥州市、滝沢市
10町	雫石町、岩手町、紫波町、矢巾町、金ヶ崎町、平泉町、大槌町、山田町、岩泉町、一戸町
1村	野田村
宮城県	
14市	仙台市、石巻市、塩竈市、気仙沼市、白石市、名取市、角田市、多賀城市、岩沼市、登米市、栗原市、東松島市、大崎市、富谷市
13町	蔵王町、七ヶ宿町、大河原町、村田町、柴田町、亘理町、松島町、七ヶ浜町、利府町、大和町、美里町、女川町、南三陸町
1村	大衡村
秋田県	
12市	秋田市、能代市、横手市、大館市、男鹿市、湯沢市、鹿角市、由利本荘市、潟上市、大仙市、にかほ市、仙北市
2町	五城目町、井川町
山形県	
13市	山形市、米沢市、鶴岡市、酒田市、新庄市、寒河江市、上山市、村山市、長井市、天童市、東根市、尾花沢市、南陽市
福島県	
10市	福島市、会津若松市、郡山市、いわき市、白河市、須賀川市、喜多方市、二本松市、南相馬市、本宮市
1町	石川町
1村	西郷村
茨城県	
32市	水戸市、日立市、土浦市、古河市、石岡市、結城市、龍ヶ崎市、下妻市、常総市、常陸太田市、高萩市、北茨城市、笠間市、取手市、牛久市、つくば市、ひたちなか市、鹿嶋市、潮来市、守谷市、常陸大宮市、那珂市、筑西市、坂東市、稲敷市、かすみがうら市、桜川市、神栖市、行方市、鉾田市、つくばみらい市、小美玉市
10町	茨城町、大洗町、城里町、大子町、阿見町、河内町、八千代町、五霞町、境町、利根町
2村	東海村、美浦村
栃木県	
14市	宇都宮市、足利市、栃木市、佐野市、鹿沼市、日光市、小山市、真岡市、大田原市、矢板市、那須塩原市、さくら市、那須烏山市、下野市
11町	上三川町、益子町、茂木町、市貝町、芳賀町、壬生町、野木町、塩谷町、高根沢町、那須町、那珂川町
群馬県	
12市	前橋市、高崎市、桐生市、伊勢崎市、太田市、沼田市、館林市、渋川市、藤岡市、富岡市、安中市、みどり市
15町	吉岡町、神流町、下仁田町、甘楽町、中之条町、長野原町、草津町、東吾妻町、みなかみ町、玉村町、板倉町、明和町、千代田町、大泉町、邑楽町
8村	榛東村、上野村、南牧村、嬭恋村、高山村、片品村、川場村、昭和村

平成30年度までの環境基本法に基づく騒音に係る環境基準の類型あてはめ状況	
都道府県名	市区町村名
埼玉県	
40市	さいたま市、川越市、熊谷市、川口市、行田市、秩父市、所沢市、飯能市、加須市、本庄市、東松山市、春日部市、狭山市、羽生市、鴻巣市、深谷市、上尾市、草加市、越谷市、蕨市、戸田市、入間市、朝霞市、志木市、和光市、新座市、桶川市、久喜市、北本市、八潮市、富士見市、三郷市、蓮田市、坂戸市、幸手市、鶴ヶ島市、日高市、吉川市、ふじみ野市、白岡市
22町	伊奈町、三芳町、毛呂山町、越生町、滑川町、嵐山町、小川町、川島町、吉見町、鳩山町、ときがわ町、横瀬町、皆野町、長瀨町、小鹿野町、美里町、神川町、上里町、寄居町、宮代町、杉戸町、松伏町
1村	東秩父村
千葉県	
36市	千葉市、銚子市、市川市、船橋市、館山市、木更津市、松戸市、野田市、茂原市、成田市、佐倉市、東金市、旭市、習志野市、柏市、勝浦市、市原市、流山市、八千代市、我孫子市、鴨川市、鎌ヶ谷市、君津市、富津市、浦安市、四街道市、袖ヶ浦市、八街市、印西市、白井市、富里市、匝瑳市、香取市、山武市、いすみ市、大網白里市
10町	酒々井町、栄町、多古町、東庄町、九十九里町、芝山町、横芝光町、一宮町、白子町、御宿町
1村	長生村
東京都	
23特別区	千代田区、中央区、港区、新宿区、文京区、台東区、墨田区、江東区、品川区、目黒区、大田区、世田谷区、渋谷区、中野区、杉並区、豊島区、北区、荒川区、板橋区、練馬区、足立区、葛飾区、江戸川区
26市	八王子市、立川市、武蔵野市、三鷹市、青梅市、府中市、昭島市、調布市、町田市、小金井市、小平市、日野市、東村山市、国分寺市、国立市、福生市、狛江市、東大和市、清瀬市、東久留米市、武蔵村山市、多摩市、稲城市、羽村市、あきる野市、西東京市
2町	瑞穂町、日の出町
神奈川県	
19市	横浜市、川崎市、相模原市、横須賀市、平塚市、鎌倉市、藤沢市、小田原市、茅ヶ崎市、逗子市、三浦市、秦野市、厚木市、大和市、伊勢原市、海老名市、座間市、南足柄市、綾瀬市
13町	葉山町、寒川町、大磯町、二宮町、中井町、大井町、松田町、山北町、開成町、箱根町、真鶴町、湯河原町、愛川町
1村	清川村
新潟県	
19市	新潟市、長岡市、三条市、柏崎市、新発田市、小千谷市、十日町市、見附市、村上市、燕市、糸魚川市、妙高市、五泉市、上越市、阿賀野市、佐渡市、魚沼市、南魚沼市、胎内市
4町	聖籠町、田上町、阿賀町、湯沢町
1村	弥彦村
富山県	
10市	富山市、高岡市、魚津市、氷見市、滑川市、黒部市、砺波市、小矢部市、南砺市、射水市
4町	上市町、立山町、入善町、朝日町
石川県	
11市	金沢市、七尾市、小松市、輪島市、珠洲市、加賀市、羽咋市、かほく市、白山市、能美市、野々市市
8町	川北町、津幡町、内灘町、志賀町、宝達志水町、中能登町、穴水町、能登町
福井県	
9市	福井市、敦賀市、小浜市、大野市、勝山市、鯖江市、あわら市、越前市、坂井市
4町	永平寺町、越前町、美浜町、高浜町
山梨県	
12市	甲府市、富士吉田市、都留市、山梨市、大月市、韮崎市、南アルプス市、甲斐市、笛吹市、上野原市、甲州市、中央市
5町	市川三郷町、身延町、富士川町、昭和町、富士河口湖町
長野県	
19市	長野市、松本市、上田市、岡谷市、飯田市、諏訪市、須坂市、小諸市、伊那市、駒ヶ根市、中野市、大町市、飯山市、茅野市、塩尻市、佐久市、千曲市、東御市、安曇野市
6町	軽井沢町、下諏訪町、富士見町、辰野町、小布施町、信濃町
2村	麻績村、筑北村
岐阜県	
21市	岐阜市、大垣市、高山市、多治見市、関市、中津川市、美濃市、瑞浪市、羽島市、恵那市、美濃加茂市、土岐市、各務原市、可児市、山県市、瑞穂市、飛騨市、本巣市、郡上市、下呂市、海津市
19町	岐南町、笠松町、養老町、垂井町、関ヶ原町、神戸町、輪之内町、安八町、揖斐川町、大野町、池田町、北方町、坂祝町、富加町、川辺町、七宗町、八百津町、白川町、御嵩町
2村	東白川村、白川村

平成30年度までの環境基本法に基づく騒音に係る環境基準の類型あてはめ状況	
都道府県名	市区町村名
静岡県	
2 2 市	静岡市、浜松市、沼津市、熱海市、三島市、富士宮市、伊東市、島田市、富士市、磐田市、焼津市、掛川市、藤枝市、御殿場市、袋井市、下田市、裾野市、湖西市、伊豆市、御前崎市、菊川市、牧之原市
1 2 町	東伊豆町、河津町、南伊豆町、松崎町、西伊豆町、函南町、清水町、長泉町、小山町、吉田町、川根本町、森町
愛知県	
3 8 市	名古屋市、豊橋市、岡崎市、一宮市、瀬戸市、半田市、春日井市、豊川市、津島市、碧南市、刈谷市、豊田市、安城市、西尾市、蒲郡市、犬山市、常滑市、江南市、小牧市、稲沢市、新城市、東海市、大府市、知多市、知立市、尾張旭市、高浜市、岩倉市、豊明市、日進市、田原市、愛西市、清須市、北名古屋市、弥富市、みよし市、あま市、長久手市
1 2 町	東郷町、豊山町、大口町、扶桑町、大治町、蟹江町、阿久比町、東浦町、南知多町、美浜町、武豊町、幸田町
1 村	飛島村
三重県	
1 3 市	津市、四日市市、伊勢市、松阪市、桑名市、鈴鹿市、名張市、尾鷲市、亀山市、鳥羽市、熊野市、いなべ市、伊賀市
5 町	木曾岬町、東員町、菰野町、朝日町、川越町
滋賀県	
1 3 市	大津市、彦根市、長浜市、近江八幡市、草津市、守山市、栗東市、甲賀市、野洲市、湖南市、高島市、東近江市、米原市
6 町	日野町、竜王町、愛荘町、豊郷町、甲良町、多賀町
京都府	
1 4 市	京都市、福知山市、舞鶴市、綾部市、宇治市、宮津市、亀岡市、城陽市、向日市、長岡京市、八幡市、京田辺市、南丹市、木津川市
5 町	大山崎町、久御山町、井手町、宇治田原町、精華町
大阪府	
3 3 市	大阪市、堺市、岸和田市、豊中市、池田市、吹田市、泉大津市、高槻市、貝塚市、守口市、枚方市、茨木市、八尾市、泉佐野市、富田林市、寝屋川市、河内長野市、松原市、大東市、和泉市、箕面市、柏原市、羽曳野市、門真市、摂津市、高石市、藤井寺市、東大阪市、泉南市、四條畷市、交野市、大阪狭山市、阪南市
9 町	島本町、豊能町、能勢町、忠岡町、熊取町、田尻町、岬町、太子町、河南町
1 村	千早赤阪村
兵庫県	
2 9 市	神戸市、姫路市、尼崎市、明石市、西宮市、洲本市、芦屋市、伊丹市、相生市、豊岡市、加古川市、赤穂市、西脇市、宝塚市、三木市、高砂市、川西市、小野市、三田市、加西市、篠山市、養父市、丹波市、南あわじ市、朝来市、淡路市、宍粟市、加東市、たつの市
1 2 町	猪名川町、多可町、稲美町、播磨町、市川町、福崎町、神河町、太子町、上郡町、佐用町、香美町、新温泉町
奈良県	
1 2 市	奈良市、大和高田市、大和郡山市、天理市、橿原市、桜井市、五條市、御所市、生駒市、香芝市、葛城市、宇陀市
1 5 町	平群町、三郷町、斑鳩町、安堵町、川西町、三宅町、田原本町、高取町、上牧町、王寺町、広陵町、河合町、吉野町、大淀町、下市町
1 村	明日香村
和歌山県	
2 市	和歌山市、海南市
鳥取県	
4 市	鳥取市、米子市、倉吉市、境港市
島根県	
8 市	松江市、浜田市、出雲市、益田市、大田市、安来市、江津市、雲南市
2 町	奥出雲町、川本町
岡山県	
1 4 市	岡山市、倉敷市、津山市、玉野市、笠岡市、井原市、総社市、高梁市、新見市、備前市、赤磐市、真庭市、美作市、浅口市
6 町	和気町、早島町、里庄町、矢掛町、勝央町、吉備中央町
広島県	
1 4 市	広島市、呉市、竹原市、三原市、尾道市、福山市、府中市、三次市、庄原市、大竹市、東広島市、廿日市市、安芸高田市、江田島市
7 町	府中町、海田町、熊野町、坂町、安芸太田町、北広島町、世羅町

平成30年度までの環境基本法に基づく騒音に係る環境基準の類型あてはめ状況	
都道府県名	市区町村名
山口県	
13市	下関市、宇部市、山口市、萩市、防府市、下松市、岩国市、光市、長門市、柳井市、美祢市、周南市、山陽小野田市
3町	和木町、田布施町、平生町
徳島県	
6市	徳島市、鳴門市、小松島市、阿南市、吉野川市、三好市
4町	石井町、美波町、松茂町、北島町
香川県	
8市	高松市、丸亀市、坂出市、善通寺市、観音寺市、さぬき市、東かがわ市、三豊市
2町	宇多津町、多度津町
愛媛県	
10市	松山市、今治市、宇和島市、八幡浜市、新居浜市、西条市、大洲市、伊予市、四国中央市、東温市
1町	松前町
高知県	
5市	高知市、南国市、宿毛市、四万十市、香美市
1町	いの町
福岡県	
29市	北九州市、福岡市、大牟田市、久留米市、直方市、飯塚市、田川市、柳川市、八女市、筑後市、大川市、行橋市、豊前市、中間市、小郡市、筑紫野市、春日市、大野城市、宗像市、太宰府市、古賀市、福津市、うきは市、宮若市、嘉麻市、朝倉市、みやま市、糸島市、那珂川市
29町	宇美町、篠栗町、志免町、須恵町、新宮町、久山町、粕屋町、芦屋町、水巻町、岡垣町、遠賀町、小竹町、鞍手町、桂川町、筑前町、大刀洗町、大木町、広川町、香春町、添田町、糸田町、川崎町、大任町、福智町、荻田町、みやこ町、吉富町、上毛町、築上町
2村	東峰村、赤村
佐賀県	
10市	佐賀市、唐津市、鳥栖市、多久市、伊万里市、武雄市、鹿島市、小城市、嬉野市、神埼市
2町	基山町、有田町
長崎県	
13市	長崎市、佐世保市、島原市、諫早市、大村市、平戸市、松浦市、対馬市、壱岐市、五島市、西海市、雲仙市、南島原市
7町	長与町、時津町、東彼杵町、川棚町、波佐見町、佐々町、新上五島町
熊本県	
14市	熊本市、八代市、人吉市、荒尾市、水俣市、玉名市、山鹿市、菊池市、宇土市、上天草市、宇城市、阿蘇市、天草市、合志市
23町	美里町、玉東町、南関町、長洲町、和水町、大津町、菊陽町、南小国町、小国町、高森町、御船町、嘉島町、益城町、甲佐町、山都町、氷川町、芦北町、津奈木町、錦町、多良木町、湯前町、あさぎり町、苓北町
8村	産山村、西原村、南阿蘇村、水上村、相良村、五木村、山江村、球磨村
大分県	
14市	大分市、別府市、中津市、日田市、佐伯市、臼杵市、津久見市、竹田市、豊後高田市、杵築市、宇佐市、豊後大野市、由布市、国東市
2町	日出町、玖珠町
宮崎県	
9市	宮崎市、都城市、延岡市、日南市、小林市、日向市、串間市、西都市、えびの市
10町	三股町、高原町、国富町、綾町、高鍋町、新富町、川南町、都農町、門川町、高千穂町
鹿児島県	
19市	鹿児島市、鹿屋市、枕崎市、阿久根市、出水市、指宿市、西之表市、垂水市、薩摩川内市、日置市、曾於市、霧島市、いちき串木野市、南さつま市、志布志市、奄美市、南九州市、伊佐市、姶良市
7町	さつま町、湧水町、錦江町、肝付町、瀬戸内町、和泊町、知名町
沖縄県	
11市	那覇市、宜野湾市、石垣市、浦添市、名護市、糸満市、沖縄市、豊見城市、うるま市、宮古島市、南城市
7町	本部町、嘉手納町、北谷町、西原町、与那原町、南風原町、八重瀬町
3村	読谷村、北中城村、中城村
合計	47都道府県 763市 23特別区 416町 37村 (合計1,239市区町村)

表 1 2 騒音規制法に基づく規制基準の設定状況（特定工場等）

(単位:デシベル)

地 方 公 共 団 体 名	区域の区分		第1種 区 域	第2種 区 域	第3種 区 域	第4種 区 域	法第4条第2項に 定める規制基準を 定めている町村	備 考
	時間の区分							
北海道(市を除く)	朝	午前 6 時 ~ 午前 8 時	40	45	55	65	—	
	昼 間	午前 8 時 ~ 午後 7 時	45	55	65	70		
	夕	午後 7 時 ~ 午後 10 時	40	45	55	65		
	夜 間	午後 10 時 ~ 午前 6 時	40	40	50	60		
札 幌 市	朝	午前 6 時 ~ 午前 8 時	40	45	55	65	—	
	昼 間	午前 8 時 ~ 午後 7 時	45	55	65	70		
	夕	午後 7 時 ~ 午後 10 時	40	45	55	65		
	夜 間	午後 10 時 ~ 午前 6 時	40	40	50	60		
函 館 市	朝	午前 6 時 ~ 午前 8 時	40	45	55	65	—	
	昼 間	午前 8 時 ~ 午後 7 時	45	55	65	70		
	夕	午後 7 時 ~ 午後 10 時	40	45	55	65		
	夜 間	午後 10 時 ~ 午前 6 時	40	40	50	60		
小 樽 市	朝	午前 6 時 ~ 午前 8 時	40	45	55	65	—	
	昼 間	午前 8 時 ~ 午後 7 時	45	55	65	70		
	夕	午後 7 時 ~ 午後 10 時	40	45	55	65		
	夜 間	午後 10 時 ~ 午前 6 時	40	40	50	60		
旭 川 市	朝	午前 6 時 ~ 午前 8 時	40	45	55	65	—	
	昼 間	午前 8 時 ~ 午後 7 時	45	55	65	70		
	夕	午後 7 時 ~ 午後 10 時	40	45	55	65		
	夜 間	午後 10 時 ~ 午前 6 時	40	40	50	60		
室 蘭 市	朝	午前 6 時 ~ 午前 8 時	40	45	55	65	—	
	昼 間	午前 8 時 ~ 午後 7 時	45	55	65	70		
	夕	午後 7 時 ~ 午後 10 時	40	45	55	65		
	夜 間	午後 10 時 ~ 午前 6 時	40	40	50	60		
釧 路 市	朝	午前 6 時 ~ 午前 8 時	40	45	55	65	—	
	昼 間	午前 8 時 ~ 午後 7 時	45	55	65	70		
	夕	午後 7 時 ~ 午後 10 時	40	45	55	65		
	夜 間	午後 10 時 ~ 午前 6 時	40	40	50	60		
帯 広 市	朝	午前 6 時 ~ 午前 8 時	40	45	55	65	—	
	昼 間	午前 8 時 ~ 午後 7 時	45	55	65	70		
	夕	午後 7 時 ~ 午後 10 時	40	45	55	65		
	夜 間	午後 10 時 ~ 午前 6 時	40	40	50	60		
北 見 市	朝	午前 6 時 ~ 午前 8 時	40	45	55	65	—	
	昼 間	午前 8 時 ~ 午後 7 時	45	55	65	70		
	夕	午後 7 時 ~ 午後 10 時	40	45	55	65		
	夜 間	午後 10 時 ~ 午前 6 時	40	40	50	60		
夕 張 市	朝	午前 6 時 ~ 午前 8 時	40	45	55	65	—	
	昼 間	午前 8 時 ~ 午後 7 時	45	55	65	70		
	夕	午後 7 時 ~ 午後 10 時	40	45	55	65		
	夜 間	午後 10 時 ~ 午前 6 時	40	40	50	60		
岩 見 沢 市	朝	午前 6 時 ~ 午前 8 時	40	45	55	65	—	
	昼 間	午前 8 時 ~ 午後 7 時	45	55	65	70		
	夕	午後 7 時 ~ 午後 10 時	40	45	55	65		
	夜 間	午後 10 時 ~ 午前 6 時	40	40	50	60		
網 走 市	朝	午前 6 時 ~ 午前 8 時	40	45	55		—	
	昼 間	午前 8 時 ~ 午後 7 時	45	55	65			
	夕	午後 7 時 ~ 午後 10 時	40	45	55			
	夜 間	午後 10 時 ~ 午前 6 時	40	40	50			
留 萌 市	朝	午前 6 時 ~ 午前 8 時	40	45	55	65	—	
	昼 間	午前 8 時 ~ 午後 7 時	45	55	65	70		
	夕	午後 7 時 ~ 午後 10 時	40	45	55	65		
	夜 間	午後 10 時 ~ 午前 6 時	40	40	50	60		
苫 小 牧 市	朝	午前 6 時 ~ 午前 8 時	40	45	55	65	—	
	昼 間	午前 8 時 ~ 午後 7 時	45	55	65	70		
	夕	午後 7 時 ~ 午後 10 時	40	45	55	65		
	夜 間	午後 10 時 ~ 午前 6 時	40	40	50	60		
稚 内 市	朝	午前 6 時 ~ 午前 8 時	40	45	55		—	
	昼 間	午前 8 時 ~ 午後 7 時	45	55	65			
	夕	午後 7 時 ~ 午後 10 時	40	45	55			
	夜 間	午後 10 時 ~ 午前 6 時	40	40	50			
美 唄 市	朝	午前 6 時 ~ 午前 8 時	40	45	55	65	—	
	昼 間	午前 8 時 ~ 午後 7 時	45	55	65	70		
	夕	午後 7 時 ~ 午後 10 時	40	45	55	65		
	夜 間	午後 10 時 ~ 午前 6 時	40	40	50	60		
芦 別 市	朝	午前 6 時 ~ 午前 8 時	40	45	55	65	—	
	昼 間	午前 8 時 ~ 午後 7 時	45	55	65	70		
	夕	午後 7 時 ~ 午後 10 時	40	45	55	65		
	夜 間	午後 10 時 ~ 午前 6 時	40	40	50	60		
江 別 市	朝	午前 6 時 ~ 午前 8 時	40	45	55	65	—	
	昼 間	午前 8 時 ~ 午後 7 時	45	55	65	70		
	夕	午後 7 時 ~ 午後 10 時	40	45	55	65		
	夜 間	午後 10 時 ~ 午前 6 時	40	40	50	60		
赤 平 市	朝	午前 6 時 ~ 午前 8 時	40	45	55	65	—	
	昼 間	午前 8 時 ~ 午後 7 時	45	55	65	70		
	夕	午後 7 時 ~ 午後 10 時	40	45	55	65		
	夜 間	午後 10 時 ~ 午前 6 時	40	40	50	60		

(単位:デシベル)

地 方 公 共 体 名	区域の区分				第1種 区 域	第2種 区 域	第3種 区 域	第4種 区 域	法第4条第2項に 定める規制基準を 定めている町村	備 考
	時間の区分									
紋 別 市	朝	午前 6 時	～	午前 8 時	40	45	55	65	—	
	昼 間	午前 8 時	～	午後 7 時	45	55	65	70		
	夕	午後 7 時	～	午後 10 時	40	45	55	65		
	夜 間	午後 10 時	～	午前 6 時	40	40	50	60		
士 別 市	朝	午前 6 時	～	午前 8 時	40	45	55	65	—	
	昼 間	午前 8 時	～	午後 7 時	45	55	65	70		
	夕	午後 7 時	～	午後 10 時	40	45	55	65		
	夜 間	午後 10 時	～	午前 6 時	40	40	50	60		
名 寄 市	朝	午前 6 時	～	午前 8 時	40	45	55	65	—	
	昼 間	午前 8 時	～	午後 7 時	45	55	65	70		
	夕	午後 7 時	～	午後 10 時	40	45	55	65		
	夜 間	午後 10 時	～	午前 6 時	40	40	50	60		
三 笠 市	朝	午前 6 時	～	午前 8 時	40	45	55	65	—	
	昼 間	午前 8 時	～	午後 7 時	45	55	65	70		
	夕	午後 7 時	～	午後 10 時	40	45	55	65		
	夜 間	午後 10 時	～	午前 6 時	40	40	50	60		
根 室 市	朝	午前 6 時	～	午前 8 時	40	45	55	65	—	
	昼 間	午前 8 時	～	午後 7 時	45	55	65	70		
	夕	午後 7 時	～	午後 10 時	40	45	55	65		
	夜 間	午後 10 時	～	午前 6 時	40	40	50	60		
千 歳 市	朝	午前 6 時	～	午前 8 時	40	45	55	65	—	
	昼 間	午前 8 時	～	午後 7 時	45	55	65	70		
	夕	午後 7 時	～	午後 10 時	40	45	55	65		
	夜 間	午後 10 時	～	午前 6 時	40	40	50	60		
滝 川 市	朝	午前 6 時	～	午前 8 時	40	45	55	65	—	
	昼 間	午前 8 時	～	午後 7 時	45	55	65	70		
	夕	午後 7 時	～	午後 10 時	40	45	55	65		
	夜 間	午後 10 時	～	午前 6 時	40	40	50	60		
砂 川 市	朝	午前 6 時	～	午前 8 時	40	45	55	65	—	
	昼 間	午前 8 時	～	午後 7 時	45	55	65	70		
	夕	午後 7 時	～	午後 10 時	40	45	55	65		
	夜 間	午後 10 時	～	午前 6 時	40	40	50	60		
歌 志 内 市	朝	午前 6 時	～	午前 8 時	40	45	55	65	—	
	昼 間	午前 8 時	～	午後 7 時	45	55	65	70		
	夕	午後 7 時	～	午後 10 時	40	45	55	65		
	夜 間	午後 10 時	～	午前 6 時	40	40	50	60		
深 川 市	朝	午前 6 時	～	午前 8 時	40	45	55	65	—	
	昼 間	午前 8 時	～	午後 7 時	45	55	65	70		
	夕	午後 7 時	～	午後 10 時	40	45	55	65		
	夜 間	午後 10 時	～	午前 6 時	40	40	50	60		
富 良 野 市	朝	午前 6 時	～	午前 8 時	40	45	55	65	—	
	昼 間	午前 8 時	～	午後 7 時	45	55	65	70		
	夕	午後 7 時	～	午後 10 時	40	45	55	65		
	夜 間	午後 10 時	～	午前 6 時	40	40	50	60		
登 別 市	朝	午前 6 時	～	午前 8 時	40	45	55	65	—	
	昼 間	午前 8 時	～	午後 7 時	45	55	65	70		
	夕	午後 7 時	～	午後 10 時	40	45	55	65		
	夜 間	午後 10 時	～	午前 6 時	40	40	50	60		
恵 庭 市	朝	午前 6 時	～	午前 8 時	40	45	55	65	—	
	昼 間	午前 8 時	～	午後 7 時	45	55	65	70		
	夕	午後 7 時	～	午後 10 時	40	45	55	65		
	夜 間	午後 10 時	～	午前 6 時	40	40	50	60		
伊 達 市	朝	午前 6 時	～	午前 8 時	40	45	55		—	
	昼 間	午前 8 時	～	午後 7 時	45	55	65			
	夕	午後 7 時	～	午後 10 時	40	45	55			
	夜 間	午後 10 時	～	午前 6 時	40	40	50			
北 広 島 市	朝	午前 6 時	～	午前 8 時	40	45	55	65	—	
	昼 間	午前 8 時	～	午後 7 時	45	55	65	70		
	夕	午後 7 時	～	午後 10 時	40	45	55	65		
	夜 間	午後 10 時	～	午前 6 時	40	40	50	60		
石 狩 市	朝	午前 6 時	～	午前 8 時	40	45	55	65	—	
	昼 間	午前 8 時	～	午後 7 時	45	55	65	70		
	夕	午後 7 時	～	午後 10 時	40	45	55	65		
	夜 間	午後 10 時	～	午前 6 時	40	40	50	60		
北 斗 市	朝	午前 6 時	～	午前 8 時	40	45	55	65	—	
	昼 間	午前 8 時	～	午後 7 時	45	55	65	70		
	夕	午後 7 時	～	午後 10 時	40	45	55	65		
	夜 間	午後 10 時	～	午前 6 時	40	40	50	55		
青森県(市を除く)	朝	午前 6 時	～	午前 8 時	45	50	60	65	—	第2種、第3種及び第4種区域に所在する学校・病院等特に静穏を必要とする施設の周囲50m以内では、表の値から5dB減じた値。
	昼 間	午前 8 時	～	午後 7 時	50	55	65	70		
	夕	午後 7 時	～	午後 9 時	45	50	60	65		
	夜 間	午後 9 時	～	午前 6 時	45	45	50	55		
青 森 市	朝	午前 6 時	～	午前 8 時	45	50	60	65	—	第2,3,4種区域内に所在する学校、保育所、病院、診療所のうち患者を入院させるための施設を有するもの、図書館、特別養護老人ホーム、介護老人保健施設の敷地の周囲50メートルの区域については5dBを減じた値とする。
	昼 間	午前 8 時	～	午後 7 時	50	55	65	70		
	夕	午後 7 時	～	午後 9 時	45	50	60	65		
	夜 間	午後 9 時	～	午前 6 時	45	45	50	55		

(単位:デシベル)

地 方 公 共 体 名	区域の区分				第1種区域	第2種区域	第3種区域	第4種区域	法第4条第2項に定める規制基準を定めている町村	備 考
	時間の区分									
弘 前 市	朝	午前 6 時	～	午前 8 時	45	50	60	65	—	
	昼 間	午前 8 時	～	午後 7 時	50	55	65	70		
	夕	午後 7 時	～	午後 9 時	45	50	60	65		
	夜 間	午後 9 時	～	午前 6 時	45	45	50	55		
八 戸 市	朝	午前 6 時	～	午前 8 時	45	50	60	65	—	・規制基準値は区域や時間の区分により異なる。 ・第2種～第4種区域内の学校、病院等の敷地の周囲おおむね50メートル以内の規制基準は5dB減じた値とする。
	昼 間	午前 8 時	～	午後 7 時	50	55	65	70		
	夕	午後 7 時	～	午後 9 時	45	50	60	65		
	夜 間	午後 9 時	～	午前 6 時	45	45	50	55		
黒 石 市	朝	午前 6 時	～	午前 8 時	45	50	60	65	—	第2種区域、第3種区域又は第4種区域の区域内に所在する学校、保育所、病院及び診療所のうち患者を入院させるための施設を有するもの、図書館、特別養護老人ホーム並びに介護老人保健施設の敷地の周囲50メートルの区域内における騒音の規制基準は、同表に定める値から5dBを減じた値とする。
	昼 間	午前 8 時	～	午後 7 時	50	55	65	70		
	夕	午後 7 時	～	午後 9 時	45	50	60	65		
	夜 間	午後 9 時	～	午前 6 時	45	45	50	55		
五 所 川 原 市	朝	午前 6 時	～	午前 8 時	45	50	60	65	—	第2種及び第3種区域内に所在する学校、保育所、病院、診療所(患者の収容施設を有するもの)、図書館、特別養護老人ホーム、幼保連携型認定こども園及び介護老人保健施設の敷地の周囲50mの区域内における規制基準値は、5dBを減じた値とする。
	昼 間	午前 8 時	～	午後 7 時	50	55	65	70		
	夕	午後 7 時	～	午後 9 時	45	50	60	65		
	夜 間	午後 9 時	～	午前 6 時	45	45	50	55		
十 和 田 市	朝	午前 6 時	～	午前 8 時	45	50	60	65	—	
	昼 間	午前 8 時	～	午後 7 時	50	55	65	70		
	夕	午後 7 時	～	午後 9 時	45	50	60	65		
	夜 間	午後 9 時	～	午前 6 時	45	45	50	55		
三 沢 市	朝	午前 6 時	～	午前 8 時	45	50	60	65	—	学校、保育所、病院等、図書館、特別養護老人ホーム、介護老人保健施設の敷地の周囲50メートルの区域内における規制基準は、同表に定める値から5デシベルを減じた値とする。
	昼 間	午前 8 時	～	午後 7 時	50	55	65	70		
	夕	午後 7 時	～	午後 9 時	45	50	60	65		
	夜 間	午後 9 時	～	午前 6 時	45	45	50	55		
む つ 市	朝	午前 6 時	～	午前 8 時	45	50	60	65	—	第2種区域、第3種区域又は第4種区域の区域内に所在する学校、保育所、病院及び診療所、図書館、特別養護老人ホーム並びに介護老人保健施設の敷地の周囲50メートルの区域内においては、5dB減じた値とする。
	昼 間	午前 8 時	～	午後 7 時	50	55	65	70		
	夕	午後 7 時	～	午後 9 時	45	50	60	65		
	夜 間	午後 9 時	～	午前 6 時	45	45	50	55		
平 川 市	朝	午前 時	～	午前 時					—	
	昼 間	午前 時	～	午後 時						
	夕	午後 時	～	午後 時						
	夜 間	午後 時	～	午前 時						
岩手県(市を除く)	朝	午前 6 時	～	午前 8 時	45	50	60	65	—	第2種区域、第3種区域又は第4種区域の区域内に所在する学校教育法(昭和22年法律第26号)第1条に規定する学校、児童福祉法(昭和22年法律第164号)第7条第1項に規定する保育所、医療法(昭和23年法律第205号)第1条の5第1項に規定する病院及び同条第2項に規定する診療所のうち患者を入院させるための施設を有するもの、図書館法(昭和25年法律第118号)第2条第1項に規定する図書館、老人福祉法(昭和38年法律第133号)第5条の3に規定する特別養護老人ホーム並びに就学前の子どものための教育、保育等の総合的な提供の推進に関する法律(平成18年法律第77号)第2条第7項に規定する幼保連携型認定こども園の敷地の周囲50メートルの区域内における当該規制基準は、同表の各欄に定める値から5デシベルを減じた値。
	昼 間	午前 8 時	～	午後 6 時	50	55	65	70		
	夕	午後 6 時	～	午後 10 時	45	50	60	65		
	夜 間	午後 10 時	～	午前 6 時	40	45	50	55		
盛 岡 市	朝	午前 6 時	～	午前 8 時	45	50	60	65	—	ただし、学校、保育所、病院等の周囲およそ50メートル以内における規制基準は、各欄に定める値から5デシベルを減じて得た値。
	昼 間	午前 8 時	～	午後 6 時	50	55	65	70		
	夕	午後 6 時	～	午後 10 時	45	50	60	65		
	夜 間	午後 10 時	～	午前 6 時	40	45	50	55		
宮 古 市	朝	午前 6 時	～	午前 8 時	45	50	60	65	—	下記施設敷地の周囲50m区域内は同佐表の各欄(第1種区域は除く。)の値から5dBを減じた値とする。 (1)学校教育法第1条に規定する学校 (2)児童福祉法第7条に規定する保育所 (3)医療法第1条の5第1項に規定する病院及び同条第2項に規定する診療所のうち患者を入院させるための施設を有するもの (4)図書館法第2条第1項に規定する図書館 (5)老人福祉法第5条の3に規定する特別養護老人ホーム (6)就学前の子供に関する教育、保育等の総合的な提供の推進に関する法律(平成18年法律第77号)第2条第7項に規定する幼保連携型認定こども園
	昼 間	午前 8 時	～	午後 6 時	50	55	65	70		
	夕	午後 6 時	～	午後 10 時	45	50	60	65		
	夜 間	午後 10 時	～	午前 6 時	40	45	50	55		
大 船 渡 市	朝	午前 6 時	～	午前 8 時	40	50	60	65	—	下記施設敷地の周囲50m区域内は、各欄の値から5dBを減じた値とする。 ・学校教育法第1条に規定する学校 ・児童福祉法第7条に規定する保育所 ・医療法第1条の5第1項に規定する病院及び同条第2項に規定する診療所のうち、患者を入院させるための施設 ・図書館法第2条第1項に規定する図書館 ・老人福祉法第5条の3に規定する特別養護老人ホーム ・就学前の子供に関する教育、保育等の総合的な提供の推進に関する法律第2条第7項に規定する幼保連携型認定こども園
	昼 間	午前 8 時	～	午後 6 時	50	55	65	70		
	夕	午後 6 時	～	午後 10 時	45	50	60	65		
	夜 間	午後 10 時	～	午前 6 時	40	45	50	55		
花 巻 市	朝	午前 6 時	～	午前 8 時	45	50	60	65	—	下記施設敷地の周囲50m区域内は左表の各欄(第1種区域は除く。)の値から5dBを減じた値としている。 (1)学校教育法第1条に規定する学校 (2)児童福祉法第7条に規定する保育所 (3)医療法第1条の5第1項に規定する病院および同条第2項に規定する診療所のうち患者を入院させるための施設を有するもの。 (4)図書館法第2条第1項に規定する図書館 (5)老人福祉法第5条の3に規定する特別養護老人ホーム (6)就学前の子供に関する教育、保育等の総合的な提供の推進に関する法律(平成18年法律第77号)第2条第7項に規定する幼保連携型認定こども園
	昼 間	午前 8 時	～	午後 6 時	50	55	65	70		
	夕	午後 6 時	～	午後 10 時	45	50	60	65		
	夜 間	午後 10 時	～	午前 6 時	40	45	50	55		



(単位:デシベル)

地 方 公 共 体 名	時間の区分		区域の区分				法第4条第2項に定める規制基準を定めている町村	備 考
			第1種区域	第2種区域	第3種区域	第4種区域		
北 上 市	朝	午前 6 時 ~ 午前 8 時	45	50	60	65	—	区域内に所在する学校教育法第1条に規定する学校、児童福祉法第7条に規定する保育所、医療法第1条の5第1項に規定する病院及び同条第3項に規定する診療所のうち患者の収容施設を有するもの、図書館法第2条第1項に規定する図書館、老人福祉法第5条の3に規定する特別養護老人ホーム並びに就学前の子どもに関する教育、保育等の総合的な提供の推進に関する法律第2条第7項に規定する幼保連携型認定子ども園の敷地の周囲50mの区域内における当該規制基準は、各欄に定める値から5dBを減じた値。
	昼 間	午前 8 時 ~ 午後 6 時	50	55	65	70		
	夕	午後 6 時 ~ 午後 10 時	45	50	60	65		
	夜 間	午後 10 時 ~ 午前 6 時	40	45	50	55		
久 慈 市	朝	午前 6 時 ~ 午前 8 時	45	50	60	65	—	下記施設敷地の周囲50m区域内は、各基準値の値から5dB減じる(第1種区域を除く)。 ・学校 ・保育所 ・病院及び診療所のうち、入院施設を有するもの ・図書館 ・特別養護老人ホーム ・幼保連携型認定子ども園
	昼 間	午前 8 時 ~ 午後 6 時	50	55	65	70		
	夕	午後 6 時 ~ 午後 10 時	45	50	60	65		
	夜 間	午後 10 時 ~ 午前 6 時	40	45	50	55		
遠 野 市	朝	午前 6 時 ~ 午前 8 時	45	50	60	65	—	
	昼 間	午前 8 時 ~ 午後 6 時	50	55	65	70		
	夕	午後 6 時 ~ 午後 10 時	45	50	60	65		
	夜 間	午後 10 時 ~ 午前 6 時	40	45	50	55		
一 関 市	朝	午前 6 時 ~ 午前 8 時	45	50	60	65	—	
	昼 間	午前 8 時 ~ 午後 6 時	50	55	65	70		
	夕	午後 6 時 ~ 午後 10 時	45	50	60	65		
	夜 間	午後 10 時 ~ 午前 6 時	40	45	50	55		
釜 石 市	朝	午前 6 時 ~ 午前 8 時	45	50	60	65	—	学校、保育所、病院等の敷地の周囲おおむね50メートル以内の区域については5デジベル減じて得た値とする。
	昼 間	午前 8 時 ~ 午後 6 時	50	55	65	70		
	夕	午後 6 時 ~ 午後 10 時	45	50	60	65		
	夜 間	午後 10 時 ~ 午前 6 時	40	45	55	60		
二 戸 市	朝	午前 6 時 ~ 午前 8 時	45	50	60	65	—	
	昼 間	午前 8 時 ~ 午後 6 時	50	55	65	70		
	夕	午後 6 時 ~ 午後 10 時	45	50	60	65		
	夜 間	午後 10 時 ~ 午前 6 時	40	45	50	55		
八 幡 平 市	朝	午前 6 時 ~ 午前 8 時	45	50	60	65	—	
	昼 間	午前 8 時 ~ 午後 6 時	50	55	65	70		
	夕	午後 6 時 ~ 午後 10 時	45	50	60	65		
	夜 間	午後 10 時 ~ 午前 6 時	40	45	50	55		
奥 州 市	朝	午前 6 時 ~ 午前 8 時	45	50	45	40	—	
	昼 間	午前 8 時 ~ 午後 6 時	50	55	50	45		
	夕	午後 6 時 ~ 午後 10 時	60	65	60	50		
	夜 間	午後 10 時 ~ 午前 6 時	65	70	65	55		
滝 沢 市	朝	午前 6 時 ~ 午前 8 時	45	50	60	65	—	学校、保育所、病院、診療所(患者を入院させるための施設を有するもの)、図書館等の施設敷地の周囲50m区域内は各区域区分の値から5デジベルを減じた値とする。(第1種区域は除く。)
	昼 間	午前 8 時 ~ 午後 6 時	50	55	65	70		
	夕	午後 6 時 ~ 午後 10 時	45	50	60	65		
	夜 間	午後 10 時 ~ 午前 6 時	40	45	50	55		
宮城県(市を除く)	朝	午前 6 時 ~ 午前 8 時	45	50	55	60	—	大河原町、村田町、柴田町、亘理町、松島町、七ヶ浜町、利府町、大和町、大衡村、美里町、女川町、南三陸町 学校、保育所、病院、入院施設を有する診療所、図書館、特別養護老人ホーム、幼保連携型認定子ども園の敷地の周囲おおむね50mの区域は5dBを減じた値とする。
	昼 間	午前 8 時 ~ 午後 7 時	50	55	60	65		
	夕	午後 7 時 ~ 午後 10 時	45	50	55	60		
	夜 間	午後 10 時 ~ 午前 6 時	40	45	50	55		
仙 台 市	朝	午前 6 時 ~ 午前 8 時	45	50	55	60	—	第2種区域、第3種区域又は第4種区域に所在する学校、保育所、病院及び有床診療所、図書館、特別養護老人ホーム並びに幼保連携型認定子ども園の敷地およびその周囲50mの区域内では、左記基準から5デシベルを減じた値とします。
	昼 間	午前 8 時 ~ 午後 7 時	50	55	60	65		
	夕	午後 7 時 ~ 午後 10 時	45	50	55	60		
	夜 間	午後 10 時 ~ 午前 6 時	40	45	50	55		
石 巻 市	朝	午前 6 時 ~ 午前 8 時	45	50	55	60	—	
	昼 間	午前 8 時 ~ 午後 7 時	50	55	60	65		
	夕	午後 7 時 ~ 午後 10 時	45	50	55	60		
	夜 間	午後 10 時 ~ 午前 6 時	40	45	50	55		
塩 竈 市	朝	午前 6 時 ~ 午前 8 時	45	50	55	60	—	学校教育法第1条に規定する学校、児童福祉法第7条に規定する保育所、医療法第1条の5第1項に規定する病院及び第2項に規定する診療所のうち患者を入院させる施設を有するもの、図書館法第2条第1項に規定する図書館老人福祉法第5条の3に規定する特別養護老人ホーム並びに就学前の子どもに関する教育保育等の総合的な提供の推進に関する法律第2条第7項に規定する幼保連携型認定子ども園の敷地及びその周囲50メートルの区域内における基準は、同表の値からそれぞれ5デシベル減じた値とする。
	昼 間	午前 8 時 ~ 午後 7 時	50	55	60	65		
	夕	午後 7 時 ~ 午後 10 時	45	50	55	60		
	夜 間	午後 10 時 ~ 午前 6 時	40	45	50	55		
気 仙 沼 市	朝	午前 6 時 ~ 午前 8 時	45	50	55	60	—	第2種、第3種及び第4種区域内に所在する学校(幼稚園を含む。)、保育所、病院、診療所(有床に限る。)、図書館、特別養護老人ホーム並びに幼保連携型認定子ども園の敷地の周囲おおむね50mの区域内における基準は、左欄の定める値からそれぞれ5デシベルを減じた値とする。
	昼 間	午前 8 時 ~ 午後 7 時	50	55	60	65		
	夕	午後 7 時 ~ 午後 10 時	45	50	55	60		
	夜 間	午後 10 時 ~ 午前 6 時	40	45	50	55		
白 石 市	朝	午前 6 時 ~ 午前 8 時	45	50	55	60	—	第2種、第3種、第4種区域内に所在する学校教育法第1条に規定する学校、児童福祉法第7条に規定する保育所、医療法第1条の5第1項に規定する病院及び第2項に規定する診療所のうち患者を入院させるための施設を有するもの、図書館法第2条第1項に規定する図書館、老人福祉法第5条の3に規定する特別養護老人ホーム並びに就学前の子どもに関する教育、保育等の総合的な提供の推進に関する法律第2条第7項に規定する幼保連携型認定子ども園の敷地及びその周囲約50mの区域内の当該基準は、同表の値からそれぞれ5dB減じた値。
	昼 間	午前 8 時 ~ 午後 7 時	50	55	60	65		
	夕	午後 7 時 ~ 午後 10 時	45	50	55	60		
	夜 間	午後 10 時 ~ 午前 6 時	40	45	50	55		

(単位:デシベル)

地 方 公 共 体 名	区域の区分				第1種 区 域	第2種 区 域	第3種 区 域	第4種 区 域	法第4条第2項に 定める規制基準を 定めている町村	備 考
	時間の区分									
名 取 市	朝	午前 6 時	～	午前 8 時	45	50	55	60	—	学校(幼稚園を含む)、保育所、病院、診療所(有床)、図書館、特別養護老人ホームの敷地の周囲おおむね50mの区域内における基準は、それぞれ上欄に定める値から5デシベル減じた値とする。
	昼 間	午前 8 時	～	午後 7 時	50	55	60	65		
	夕	午後 7 時	～	午後 10 時	45	50	55	60		
	夜 間	午後 10 時	～	午前 6 時	40	45	50	55		
角 田 市	朝	午前 6 時	～	午前 8 時	45	50	55	60	—	第2種区域、第3種区域、第4種区域の区域内に所在する学校教育法第1条に規定する学校、児童福祉法第7条に規定する保育所、医療法第1条の5第1項に規定する病院及び第2項に規定する診療所のうち患者を入院させるための施設を有するもの、図書館法第2条第1項に規定する図書館、老人福祉法第5条の3に規定する特別養護老人ホーム並びに就学前の子どもに関する教育、保育等の総合的な提供の推進に関する法律第2条第7項に規定する幼保連携型認定こども園の敷地及びその周囲おおむね50メートルの区域内における当該基準は、同表に定める値からそれぞれ5デシベル減じた値とする。
	昼 間	午前 8 時	～	午後 7 時	50	55	60	65		
	夕	午後 7 時	～	午後 10 時	45	50	55	60		
	夜 間	午後 10 時	～	午前 6 時	40	45	50	55		
多 賀 城 市	朝	午前 6 時	～	午前 8 時	45	50	55	60	—	第2種、第3種、第4種区域の区域内に所在する学校教育法第1条に規定する学校、児童福祉法第7条に規定する病院及び同条第2項に規定する診療所のうち患者を入院させるための施設を有するもの、図書館法第2条第1項に規定する図書館並びに老人福祉法第5条の3に規定する特別養護老人ホームの敷地内における当該基準は、同表に定める値からそれぞれ5dBを減じた値とする。
	昼 間	午前 8 時	～	午後 7 時	50	55	60	65		
	夕	午後 7 時	～	午後 10 時	45	50	55	60		
	夜 間	午後 10 時	～	午前 6 時	40	45	50	55		
岩 沼 市	朝	午前 6 時	～	午前 8 時	45	50	55	60	—	学校、保育所、病院、入院施設を有する診療所、図書館、特別養護老人ホーム並びに養保連携型認定こども園の敷地及びその周囲50mの区域内においては、表中のそれぞれの値から5dBを減じた値を基準値とする。
	昼 間	午前 8 時	～	午後 7 時	50	55	60	65		
	夕	午後 7 時	～	午後 10 時	45	50	55	60		
	夜 間	午後 10 時	～	午前 6 時	40	45	50	55		
登 米 市	朝	午前 6 時	～	午前 8 時	45	50	55	60	—	第2種区域、第3種区域、第4種区域の区域内に所在する学校教育法第1条に規定する学校、児童福祉法第7条第1項に規定する保育所、医療法第1条の5第1項に規定する病院及び同条第2項に規定する診療所のうち患者を入院させるための施設を有するもの、図書館法第2条第1項に規定する図書館並びに老人福祉法第5条の3に規定する特別養護老人ホームの敷地及びその周囲おおむね50メートルの区域内における当該基準は、それぞれ5デシベルを減じた値とする。
	昼 間	午前 8 時	～	午後 7 時	50	55	60	65		
	夕	午後 7 時	～	午後 10 時	45	50	55	60		
	夜 間	午後 10 時	～	午前 6 時	40	45	50	55		
栗 原 市	朝	午前 6 時	～	午前 8 時	45	50	55	60	—	第2種区域、第3種区域、第4種区域の区域内に所在する学校、保育所、病院(診療所のうち患者を入院させるための施設を有するものを含む。)、図書館、特別養護老人ホーム、幼保連携型認定こども園の敷地及びその周囲おおむね50メートルの区域内における当該基準は、それぞれ5デシベルを減じた値とする。
	昼 間	午前 8 時	～	午後 7 時	50	55	60	65		
	夕	午後 7 時	～	午後 10 時	45	50	55	60		
	夜 間	午後 10 時	～	午前 6 時	40	45	50	55		
東 松 島 市	朝	午前 6 時	～	午前 8 時	45	50	55	60	—	第2種区域、第3種区域、第4種区域の区域内に所在する学校、保育所、病院及び診療所のうち患者を入院させるための施設を有するもの、図書館、特別養護老人ホーム並びに幼保連携型認定こども園の敷地及びその周囲おおむね50メートルの区域内における当該基準は、同表に定める値からそれぞれ5デシベルを減じた値とする。
	昼 間	午前 8 時	～	午後 7 時	50	55	60	65		
	夕	午後 7 時	～	午後 10 時	45	50	55	60		
	夜 間	午後 10 時	～	午前 6 時	40	45	50	55		
大 崎 市	朝	午前 6 時	～	午前 8 時	45	50	55	60	—	学校、保育所、病院等の周囲は5dB減
	昼 間	午前 8 時	～	午後 7 時	50	55	60	65		
	夕	午後 7 時	～	午後 10 時	45	50	55	60		
	夜 間	午後 10 時	～	午前 6 時	40	45	50	55		
富 谷 市	朝	午前 6 時	～	午前 8 時	45	50	55	60	—	
	昼 間	午前 8 時	～	午後 7 時	50	55	60	65		
	夕	午後 7 時	～	午後 10 時	45	50	55	60		
	夜 間	午後 10 時	～	午前 6 時	40	45	50	55		
秋 田 県(市を除く)	朝	午前 6 時	～	午前 8 時	45	50	60	65	—	第2種、第3種及び第4種区域内に所在する学校、保育所、病院及び診療所のうち患者を入院させるための施設を有するもの、図書館、特別養護老人ホーム、幼保連携型認定こども園の周囲50mの区域内における規制基準は、左表の数値から5デシベルを減じた値としている。
	昼 間	午前 8 時	～	午後 6 時	50	55	65	70		
	夕	午後 6 時	～	午後 9 時	45	50	60	65		
	夜 間	午後 9 時	～	午前 6 時	40	45	50	60		
秋 田 市	朝	午前 6 時	～	午前 8 時	45	50	60	65	—	ただし、第2種区域、第3種区域および第4種区域内に所在する学校、保育所、病院、診療所、図書館、特別養護老人ホームおよび幼保連携型認定こども園の敷地の周囲50メートルの区域内の基準は、各欄に掲げる値から5デシベル減じた値とする。
	昼 間	午前 8 時	～	午後 6 時	50	55	65	70		
	夕	午後 6 時	～	午後 9 時	45	50	60	65		
	夜 間	午後 9 時	～	午前 6 時	40	45	50	60		
能 代 市	朝	午前 6 時	～	午前 8 時	45	50	60	65	—	
	昼 間	午前 8 時	～	午後 6 時	50	55	65	70		
	夕	午後 6 時	～	午後 9 時	45	50	60	65		
	夜 間	午後 9 時	～	午前 6 時	40	45	50	60		
横 手 市	朝	午前 6 時	～	午前 8 時	45	50	60	65	—	
	昼 間	午前 8 時	～	午後 6 時	50	55	65	70		
	夕	午後 6 時	～	午後 9 時	45	50	60	65		
	夜 間	午後 9 時	～	午前 6 時	40	45	50	55		
大 館 市	朝	午前 6 時	～	午前 8 時	45	50	60	65	—	第2種区域、第3種区域及び第4種区域の区域内に所在する学校、保育所、病院及び診療所のうち患者を入院させるための施設を有するもの、図書館、特別養護老人ホーム並びに幼保連携型認定こども園の敷地の周囲おおむね50メートルの区域内における規制基準は、各欄に定める値から5デシベルを減じた値とする。
	昼 間	午前 8 時	～	午後 6 時	50	55	65	70		
	夕	午後 6 時	～	午後 9 時	45	50	60	65		
	夜 間	午後 9 時	～	午前 6 時	40	45	50	60		
男 鹿 市	朝	午前 6 時	～	午前 8 時	45	50	60	65	—	
	昼 間	午前 8 時	～	午後 6 時	50	55	65	70		
	夕	午後 6 時	～	午後 9 時	45	50	60	65		
	夜 間	午後 9 時	～	午前 6 時	40	45	50	60		

(単位:デシベル)

地 方 公 共 体 名	区域の区分				第1種 区 域	第2種 区 域	第3種 区 域	第4種 区 域	法第4条第2項に 定める規制基準を 定めている町村	備 考
	時間の区分									
湯 沢 市	朝	午前 6 時	～	午前 8 時	45	50	60	65	—	
	昼 間	午前 8 時	～	午後 6 時	50	55	65	70		
	夕	午後 6 時	～	午後 9 時	45	50	60	65		
	夜 間	午後 9 時	～	午前 6 時	40	45	55	60		
鹿 角 市	朝	午前 6 時	～	午前 8 時	45	50	60	65	—	学校、保育所、病院および診療所、図書館、特別養護老人ホームが所在する敷地の周囲50メートルの区域内における規制基準は5デシベルを減じた値とする。(第1種区域を除く、第2種・第3種・第4種区域内)
	昼 間	午前 8 時	～	午後 6 時	50	55	65	70		
	夕	午後 6 時	～	午後 9 時	45	50	60	65		
	夜 間	午後 9 時	～	午前 6 時	40	45	50	60		
由 利 本 荘 市	朝	午前 6 時	～	午前 8 時	45	50	60	65	—	第2種区域、第3種区域、第4種区域内の学校、保育所、病院、図書館、特別養護老人ホーム、幼保連携型認定こども園の周囲50メートル以内の区域については、5dB減じた値とする。
	昼 間	午前 8 時	～	午後 6 時	50	55	65	70		
	夕	午後 6 時	～	午後 9 時	45	50	60	65		
	夜 間	午後 9 時	～	午前 6 時	40	45	50	60		
湯 上 市	朝	午前 6 時	～	午前 8 時	45	50	60	65	—	
	昼 間	午前 8 時	～	午後 6 時	45	50	65	70		
	夕	午後 6 時	～	午後 10 時	45	50	60	65		
	夜 間	午後 10 時	～	午前 6 時	40	45	50	60		
大 仙 市	朝	午前 6 時	～	午前 8 時	45	50	60	65	—	
	昼 間	午前 8 時	～	午後 6 時	50	55	65	70		
	夕	午後 6 時	～	午後 9 時	45	50	60	65		
	夜 間	午後 9 時	～	午前 6 時	40	45	50	60		
北 秋 田 市	朝	午前 6 時	～	午前 8 時	45	50	60	65	—	次に掲げる施設の敷地の周囲おおむね50メートル以内の区域における規制基準は5デシベルを減ずる。(学校、保育園、病院、診療所、図書館、特別養護老人ホーム、幼保連携型認定子ども園)
	昼 間	午前 8 時	～	午後 6 時	50	55	65	70		
	夕	午後 6 時	～	午後 9 時	40	45	50	60		
	夜 間	午後 9 時	～	午前 6 時	40	45	50	60		
に か ほ 市	朝	午前 6 時	～	午前 8 時	45	50	60	65	—	
	昼 間	午前 8 時	～	午後 6 時	50	55	65	70		
	夕	午後 6 時	～	午後 9 時	45	50	60	65		
	夜 間	午後 9 時	～	午前 6 時	40	45	50	60		
仙 北 市	朝	午前 6 時	～	午前 8 時	45	50	60		—	第2種及び第3種区域内に所在する学校、保育所、病院等の周囲50mの区域内における規制基準は5dB減じた値。
	昼 間	午前 8 時	～	午後 6 時	50	55	65			
	夕	午後 6 時	～	午後 9 時	45	50	60			
	夜 間	午後 9 時	～	午前 6 時	40	45	50			
山形県(市を除く)	朝	午前 6 時	～	午前 8 時	45	50	60	65	—	
	昼 間	午前 8 時	～	午後 7 時	50	55	65	70		
	夕	午後 7 時	～	午後 9 時	45	50	60	65		
	夜 間	午後 9 時	～	午前 6 時	45	45	50	55		
山 形 市	朝	午前 6 時	～	午前 8 時	45	50	60	65	—	
	昼 間	午前 8 時	～	午後 7 時	50	55	65	70		
	夕	午後 7 時	～	午後 9 時	45	50	60	65		
	夜 間	午後 9 時	～	午前 6 時	45	45	50	55		
米 沢 市	朝	午前 6 時	～	午前 8 時	45	50	60	65	—	
	昼 間	午前 8 時	～	午後 7 時	50	55	65	70		
	夕	午後 7 時	～	午後 9 時	45	50	60	65		
	夜 間	午後 9 時	～	午前 6 時	45	45	50	55		
鶴 岡 市	朝	午前 6 時	～	午前 8 時	45	50	60	65	—	
	昼 間	午前 8 時	～	午後 7 時	50	55	65	70		
	夕	午後 7 時	～	午後 9 時	45	50	60	65		
	夜 間	午後 9 時	～	午前 6 時	45	45	50	55		
酒 田 市	朝	午前 6 時	～	午前 8 時	45	50	60	65	—	
	昼 間	午前 8 時	～	午後 7 時	50	55	65	70		
	夕	午後 7 時	～	午後 9 時	45	50	60	65		
	夜 間	午後 9 時	～	午前 6 時	45	45	50	55		
新 庄 市	朝	午前 6 時	～	午前 8 時	45	50	60	65	—	
	昼 間	午前 8 時	～	午後 7 時	50	55	65	70		
	夕	午後 7 時	～	午後 9 時	45	50	60	65		
	夜 間	午後 9 時	～	午前 6 時	45	45	50	55		
寒 河 江 市	朝	午前 6 時	～	午前 8 時	45	50	60	65	—	
	昼 間	午前 8 時	～	午後 7 時	50	55	65	70		
	夕	午後 7 時	～	午後 9 時	45	50	60	65		
	夜 間	午後 9 時	～	午前 6 時	45	45	50	55		
上 山 市	朝	午前 6 時	～	午前 8 時	45	50	60	65	—	
	昼 間	午前 8 時	～	午後 7 時	50	55	65	70		
	夕	午後 7 時	～	午後 9 時	45	50	60	65		
	夜 間	午後 9 時	～	午前 6 時	45	45	50	55		
村 山 市	朝	午前 6 時	～	午前 8 時	45	50	60	65	—	
	昼 間	午前 8 時	～	午後 7 時	50	55	65	70		
	夕	午後 7 時	～	午後 9 時	45	50	60	65		
	夜 間	午後 9 時	～	午前 6 時	45	45	50	55		
長 井 市	朝	午前 6 時	～	午前 8 時	45	50	60	65	—	
	昼 間	午前 8 時	～	午後 7 時	50	55	65	70		
	夕	午後 7 時	～	午後 9 時	45	50	60	65		
	夜 間	午後 9 時	～	午前 6 時	45	45	50	55		
天 童 市	朝	午前 6 時	～	午前 8 時	45	50	60	65	—	
	昼 間	午前 8 時	～	午後 7 時	50	55	65	70		
	夕	午後 7 時	～	午後 9 時	45	50	60	65		
	夜 間	午後 9 時	～	午前 6 時	45	45	50	55		

(単位:デシベル)

地 方 公 共 体 名	区域の区分				第1種 区 域	第2種 区 域	第3種 区 域	第4種 区 域	法第4条第2項に 定める規制基準を 定めている町村	備 考
	時間の区分									
東 根 市	朝	午前 6 時	～	午前 8 時	45	50	60	65	—	
	昼 間	午前 8 時	～	午後 7 時	50	55	65	70		
	夕	午後 7 時	～	午後 9 時	45	50	60	65		
	夜 間	午後 9 時	～	午前 6 時	45	45	50	55		
尾 花 沢 市	朝	午前 6 時	～	午前 8 時	45	50	60	65	—	
	昼 間	午前 8 時	～	午後 7 時	50	55	65	70		
	夕	午後 7 時	～	午後 9 時	45	50	60	65		
	夜 間	午後 9 時	～	午前 6 時	45	45	50	55		
南 陽 市	朝	午前 6 時	～	午前 8 時	45	50	60	65	—	
	昼 間	午前 8 時	～	午後 7 時	50	55	65	70		
	夕	午後 7 時	～	午後 9 時	45	50	60	65		
	夜 間	午後 9 時	～	午前 6 時	45	45	50	55		
福島県(市を除く)	朝	午前 6 時	～	午前 7 時	45	50	55	60	鏡石町、柳津町、会津美里町、西郷村、泉崎村、矢吹町、石川町、富岡町	学校、保育所、病院、診療所、図書館、特別養護老人ホーム及び幼保連携型認定こども園の周囲おおむね50m以内の区域では、5dbを減じた値。(第1種区域を除く)
	昼 間	午前 7 時	～	午後 7 時	50	55	60	65		
	夕	午後 7 時	～	午後 10 時	45	50	55	60		
	夜 間	午後 10 時	～	午前 6 時	40	45	50	55		
福 島 市	朝	午前 6 時	～	午前 7 時	45	50	55	60	—	学校、保育所、病院、診療所、図書館、特別養護老人ホームの敷地の50 mの区域内における基準は、5 dB減じた値とする。
	昼 間	午前 7 時	～	午後 7 時	50	55	60	65		
	夕	午後 7 時	～	午後 10 時	45	50	55	60		
	夜 間	午後 10 時	～	午前 6 時	40	45	50	55		
会 津 若 松 市	朝	午前 6 時	～	午前 7 時	45	50	55	60	—	学校、保育所、病院等の周囲について5dB減じている。
	昼 間	午前 7 時	～	午後 7 時	50	55	60	65		
	夕	午後 7 時	～	午後 10 時	45	50	55	60		
	夜 間	午後 10 時	～	午前 6 時	40	45	50	55		
郡 山 市	朝	午前 6 時	～	午前 7 時	45	50	55	60	—	第2種区域、第3種区域及び第4種区域の区域内に所在する学校、保育所、病院、診療所、図書館、特別養護老人ホームの周囲おおむね50m以内の区域では、規制基準値から5dB減じる。
	昼 間	午前 7 時	～	午後 7 時	50	55	60	65		
	夕	午後 7 時	～	午後 10 時	45	50	55	60		
	夜 間	午後 10 時	～	午前 6 時	40	45	50	55		
い わ き 市	朝	午前 6 時	～	午前 7 時	45	50	55	60	—	学校、保育所、病院、診療所、図書館、特別養護老人ホーム並びに幼保連携型認定こども園の周囲50mでは、5デシベルを減じた値となる。ただし、第1種区域は除く。
	昼 間	午前 7 時	～	午後 7 時	50	55	60	65		
	夕	午後 7 時	～	午後 10 時	45	50	55	60		
	夜 間	午後 10 時	～	午前 6 時	40	45	50	55		
白 河 市	朝	午前 6 時	～	午前 7 時	45	50	55	60	—	
	昼 間	午前 7 時	～	午後 7 時	50	55	60	65		
	夕	午後 7 時	～	午後 10 時	45	50	55	60		
	夜 間	午後 10 時	～	午前 6 時	40	45	50	55		
須 賀 川 市	朝	午前 6 時	～	午前 7 時	45	50	55	60	—	学校、保育所、病院・診療所(患者の収容施設を有するもの)、図書館、特別養護老人ホーム及び幼保連携型認定こども園の周囲おおむね50m以内の区域では、5dB減じた値(第1種区域を除く)
	昼 間	午前 7 時	～	午後 7 時	50	55	60	65		
	夕	午後 7 時	～	午後 10 時	45	50	55	60		
	夜 間	午後 10 時	～	午前 6 時	40	45	50	55		
喜 多 方 市	朝	午前 6 時	～	午前 7 時	45	50	55	60	—	
	昼 間	午前 7 時	～	午後 7 時	50	55	60	65		
	夕	午後 7 時	～	午後 10 時	45	50	55	60		
	夜 間	午後 10 時	～	午前 6 時	40	45	50	55		
相 馬 市	朝	午前 6 時	～	午前 7 時	45	50	55	60	—	ただし、学校、保育所、病院、診療所、図書館及び特別養護老人ホームの敷地の周囲概ね50メートルの区域内では、この表に掲げる数値から5デシベル減じた値とする。
	昼 間	午前 7 時	～	午後 7 時	50	55	60	65		
	夕	午後 7 時	～	午後 10 時	45	50	55	60		
	夜 間	午後 10 時	～	午前 6 時	40	45	50	55		
二 本 松 市	朝	午前 6 時	～	午前 7 時	45	50	55	60	—	第2種～第4種区域について、学校、保育所、病院、入院させるための施設を有する診療所、図書館及び特別養護老人ホーム等の施設の敷地の周囲おおむね50メートルの地域においては、各規制値より5dB減じる。
	昼 間	午前 7 時	～	午後 7 時	50	55	60	65		
	夕	午後 7 時	～	午後 10 時	45	50	55	60		
	夜 間	午後 10 時	～	午前 6 時	40	45	50	55		
田 村 市	朝	午前 6 時	～	午前 7 時	45	50	55	60	—	第2種区域、第3種区域又は第4種区域の区域内に所在する学校、保育所、病院、図書館及び特別養護老人ホーム等の施設の敷地の周囲おおむね50メートルの区域内における当該基準は、規定にかかわらず、定める値から5dB減じた値とする。
	昼 間	午前 7 時	～	午後 7 時	50	55	60	65		
	夕	午後 7 時	～	午後 10 時	45	50	55	60		
	夜 間	午後 10 時	～	午前 6 時	40	45	50	55		
南 相 馬 市	朝	午前 6 時	～	午前 7 時	45	50	55	60	—	学校、保育所、病院等の周囲おおむね50m以内の地域では5dBを減じた値とする(第1種地域を除く)。
	昼 間	午前 7 時	～	午後 7 時	50	55	60	65		
	夕	午後 7 時	～	午後 10 時	45	50	55	60		
	夜 間	午後 10 時	～	午前 6 時	40	45	50	55		
伊 達 市	朝	午前 6 時	～	午前 7 時	45	50	55	60	—	
	昼 間	午前 7 時	～	午後 7 時	50	55	60	65		
	夕	午後 7 時	～	午後 10 時	45	50	55	60		
	夜 間	午後 10 時	～	午前 6 時	40	45	50	55		
本 宮 市	朝	午前 6 時	～	午前 7 時	45	50	55	60	—	学校、保育所、幼保連携型認定こども園、病院、診療所、図書館及び特別養護老人ホームの周囲おおむね50m以内の区域では、数値から5dBを減じた値となります。(第1種区域を除く)
	昼 間	午前 7 時	～	午後 7 時	50	55	60	65		
	夕	午後 7 時	～	午後 10 時	45	50	55	60		
	夜 間	午後 10 時	～	午前 6 時	40	45	50	55		
茨城県(市を除く)	朝	午前 6 時	～	午前 8 時	45	50	60	65	—	第2種、第3種、第4種区域内の学校・保育所・病院・図書館・特別養護老人ホーム・幼保連携型認定こども園のおおむね50mの区域内は5デシベル減とする。
	昼 間	午前 8 時	～	午後 6 時	50	55	65	70		
	夕	午後 6 時	～	午後 9 時	45	50	60	65		
	夜 間	午後 9 時	～	午前 6 時	40	45	50	55		
水 戸 市	朝	午前 6 時	～	午前 8 時	45	50	60	65	—	第2種、第3種、第4種区域内の学校・保育所・病院・図書館・特別養護老人ホームのおおむね50mの区域内は5デシベル減とする。
	昼 間	午前 8 時	～	午後 6 時	50	55	65	70		
	夕	午後 6 時	～	午後 9 時	45	50	60	65		
	夜 間	午後 9 時	～	午前 6 時	40	45	50	55		

(単位:デシベル)

地 方 公 共 体 名	区域の区分				第1種 区 域	第2種 区 域	第3種 区 域	第4種 区 域	法第4条第2項に 定める規制基準を 定めている町村	備 考
	時間の区分									
日 立 市	朝	午前 6 時	～	午前 8 時	45	50	60	65	—	第2・3・4種区域において、各種法律に規定される学校・保健所・病院・診療所のうち患者を入院させるための施設を有するもの・図書館・特別養護老人ホームの敷地の周囲50mの区域内に規制基準は、各欄に定める値から5デシベルを減じた値とする。
	昼 間	午前 8 時	～	午後 6 時	50	55	65	70		
	夕	午後 6 時	～	午後 9 時	45	50	60	65		
	夜 間	午後 9 時	～	午前 6 時	40	45	50	55		
土 浦 市	朝	午前 6 時	～	午前 8 時	45	50	60	65	—	第2種区域、第3種区域及び第4種区域の区域内に所在する次に掲げる施設の敷地周囲50メートルの区域内における規制基準は、各欄に定める値から5デシベル減じた値とする。 (1) 学校教育法(昭和22年法律第26号)第1条に規定する学校 (2) 児童福祉法(昭和22年法律第164号)第7条第1項に規定する保育所 (3) 医療法(昭和23年法律第205号)第1条の5第1項に規定する病院及び同条第2項に規定する診療所のうち患者を入院させるための施設を有するもの。 (4) 図書館法(昭和25年法律第118号)第2条第1項に規定する図書館 (5) 老人福祉法(昭和38年法律第133号)第5条の3に規定する特別養護老人ホーム (6) 就学前の子どもに関する教育、保育等の総合的な提供の推進に関する法律(平成18年法律第77号)第2条第7項に規定する幼保連携型認定こども園
	昼 間	午前 8 時	～	午後 6 時	50	55	65	70		
	夕	午後 6 時	～	午後 9 時	45	50	60	65		
	夜 間	午後 9 時	～	午前 6 時	40	45	50	55		
古 河 市	朝	午前 6 時	～	午前 8 時	45	50	60	65	—	第2種、第3種、第4種区域内の学校、保育所、病院、図書館、特別養護老人ホーム、認定こども園の敷地の周囲50m内の基準値は、5db減とする。
	昼 間	午前 8 時	～	午後 6 時	50	55	65	70		
	夕	午後 6 時	～	午後 9 時	45	50	60	65		
	夜 間	午後 9 時	～	午前 6 時	40	45	50	55		
石 岡 市	朝	午前 6 時	～	午前 8 時	45	50	60	65	—	
	昼 間	午前 8 時	～	午後 6 時	50	55	65	70		
	夕	午後 6 時	～	午後 9 時	45	50	60	65		
	夜 間	午後 9 時	～	午前 6 時	40	45	50	55		
結 城 市	朝	午前 6 時	～	午前 8 時	45	50	60	65	—	
	昼 間	午前 8 時	～	午後 6 時	50	55	65	70		
	夕	午後 6 時	～	午後 9 時	45	50	60	65		
	夜 間	午後 9 時	～	午前 6 時	40	45	50	55		
龍ヶ崎 市	朝	午前 6 時	～	午前 8 時	45	50	60	65	—	第2・3・4種区域における「学校」・「保育所」・「幼保連携型認定こども園」・「病院」・「図書館」・「特別養護老人ホーム」等施設敷地の周囲50メートル以内については、5db減とする。
	昼 間	午前 8 時	～	午後 6 時	50	55	65	70		
	夕	午後 6 時	～	午後 9 時	45	50	60	65		
	夜 間	午後 9 時	～	午前 6 時	40	45	50	55		
下 妻 市	朝	午前 6 時	～	午前 8 時	45	50	60	65	—	
	昼 間	午前 8 時	～	午後 6 時	50	55	65	70		
	夕	午後 6 時	～	午後 9 時	45	50	60	65		
	夜 間	午後 9 時	～	午前 6 時	40	45	50	55		
常 総 市	朝	午前 6 時	～	午前 8 時	45	50	60	65	—	学校、保育所、病院、診療所、図書館、特定養護老人ホーム、幼保連携型認定こども園の周辺50mの区域内は5db減じた値とする。
	昼 間	午前 8 時	～	午後 6 時	50	55	65	70		
	夕	午後 6 時	～	午後 9 時	45	50	60	65		
	夜 間	午後 9 時	～	午前 6 時	40	45	50	55		
常 陸 太 田 市	朝	午前 6 時	～	午前 8 時	45	50	60	65	—	
	昼 間	午前 8 時	～	午後 6 時	50	55	65	70		
	夕	午後 6 時	～	午後 9 時	45	50	60	65		
	夜 間	午後 9 時	～	午前 6 時	40	45	50	55		
高 萩 市	朝	午前 6 時	～	午前 8 時	45	50	60	65	—	
	昼 間	午前 8 時	～	午後 6 時	50	55	65	70		
	夕	午後 6 時	～	午後 9 時	40	50	60	65		
	夜 間	午後 9 時	～	午前 6 時	40	45	50	55		
北 茨 城 市	朝	午前 6 時	～	午前 8 時	45	50	60	65	—	
	昼 間	午前 8 時	～	午後 6 時	50	55	65	70		
	夕	午後 6 時	～	午後 9 時	45	50	60	65		
	夜 間	午後 9 時	～	午前 6 時	40	45	50	55		
笠 間 市	朝	午前 6 時	～	午前 8 時	45	50	60	65	—	
	昼 間	午前 8 時	～	午後 6 時	50	55	65	70		
	夕	午後 6 時	～	午後 9 時	45	50	60	65		
	夜 間	午後 9 時	～	午前 6 時	40	45	50	55		
取 手 市	朝	午前 6 時	～	午前 8 時	45	50	60	65	—	
	昼 間	午前 8 時	～	午後 6 時	50	55	65	70		
	夕	午後 6 時	～	午後 10 時	45	50	60	65		
	夜 間	午後 10 時	～	午前 6 時	40	45	50	55		
牛 久 市	朝	午前 6 時	～	午前 8 時	45	50	60	65	—	学校・病院等の敷地の周囲おおむね50mの区域内は5デシベル減とする。
	昼 間	午前 8 時	～	午後 6 時	50	55	65	70		
	夕	午後 6 時	～	午後 9 時	45	50	60	65		
	夜 間	午後 9 時	～	午前 6 時	40	45	50	55		
つ く ば 市	朝	午前 6 時	～	午前 8 時	45	50	60	65	—	第2種区域、第3種区域又は第4種区域の区域内に所在する学校・保育所・病院・図書館・特別養護老人ホーム・幼保連携型認定こども園の敷地の周囲50メートルの区域内の規制基準値は、各欄に定める値から5dbを減じた値とする。
	昼 間	午前 8 時	～	午後 6 時	50	55	65	70		
	夕	午後 6 時	～	午後 9 時	45	50	60	65		
	夜 間	午後 9 時	～	午前 6 時	40	45	50	55		
ひ たち な か 市	朝	午前 6 時	～	午前 8 時	45	50	60	65	—	第2種、第3種、第4種区域内の学校・保育所・病院・図書館・特別養護老人ホームのおおむね50mの区域内は5デシベル減とする。
	昼 間	午前 8 時	～	午後 6 時	50	55	65	70		
	夕	午後 6 時	～	午後 9 時	45	50	60	65		
	夜 間	午後 9 時	～	午前 6 時	40	45	50	55		
鹿 嶋 市	朝	午前 6 時	～	午前 8 時	45	50	60	65	—	
	昼 間	午前 8 時	～	午後 6 時	50	55	65	70		
	夕	午後 6 時	～	午後 9 時	45	50	60	65		
	夜 間	午後 9 時	～	午前 6 時	40	45	50	55		

(単位:デシベル)

地 方 公 共 体 名	区域の区分				第1種 区 域	第2種 区 域	第3種 区 域	第4種 区 域	法第4条第2項に 定める規制基準を 定めている町村	備 考
	時間の区分									
潮 来 市	朝	午前 6 時	～	午前 8 時	45	50	60	65	—	第2種区域、第3種区域、第4種区域内に所在する、学校、保育所、病院、図書館、特別養護老人ホームの周囲50メートル以内の規制基準は5dBを減じた値とする。
	昼間	午前 8 時	～	午後 6 時	50	55	65	70		
	夕	午後 6 時	～	午後 9 時	45	50	60	65		
	夜間	午後 9 時	～	午前 6 時	40	45	50	55		
守 谷 市	朝	午前 6 時	～	午前 8 時					—	第2種、第3種、第4種区域内の学校・保育所・病院等・図書館・特別養護老人ホーム・幼保連携型認定子ども園の周囲50mの区域内は5デシベル減とする。
	昼間	午前 8 時	～	午後 6 時						
	夕	午後 6 時	～	午後 9 時						
	夜間	午後 9 時	～	午前 6 時						
常 陸 大 宮 市	朝	午前 6 時	～	午前 8 時	45	50	60	65	—	
	昼間	午前 8 時	～	午後 6 時	50	55	65	70		
	夕	午後 6 時	～	午後 9 時	45	50	60	65		
	夜間	午後 9 時	～	午前 6 時	40	45	50	55		
那 珂 市	朝	午前 6 時	～	午前 8 時	45	50	60	65	—	
	昼間	午前 8 時	～	午後 6 時	50	55	65	70		
	夕	午後 6 時	～	午後 9 時	45	50	60	65		
	夜間	午後 9 時	～	午前 6 時	40	45	50	55		
筑 西 市	朝	午前 6 時	～	午前 8 時	45	50	60	65	—	第2種、第3種、第4種区域内の学校・保育所・病院・図書館・特別老人ホームの概ね50メートルの区域内における既成基準は5dB減とする。
	昼間	午前 8 時	～	午後 6 時	50	55	65	70		
	夕	午後 6 時	～	午後 9 時	45	50	60	65		
	夜間	午後 9 時	～	午前 6 時	40	45	50	55		
坂 東 市	朝	午前 6 時	～	午前 8 時	45	50	60	65	—	
	昼間	午前 8 時	～	午後 6 時	50	55	65	70		
	夕	午後 6 時	～	午後 9 時	45	50	60	65		
	夜間	午後 9 時	～	午前 6 時	40	45	50	55		
稲 敷 市	朝	午前 6 時	～	午前 8 時	45	50	60	65	—	
	昼間	午前 8 時	～	午後 8 時	50	55	65	70		
	夕	午後 8 時	～	午後 9 時	45	50	60	65		
	夜間	午後 9 時	～	午前 6 時	40	45	50	55		
かすみがうら市	朝	午前 6 時	～	午前 8 時	45	50	60	65	—	
	昼間	午前 8 時	～	午後 6 時	50	55	65	70		
	夕	午後 6 時	～	午後 9 時	45	50	60	65		
	夜間	午後 9 時	～	午前 6 時	40	45	50	55		
桜 川 市	朝	午前 6 時	～	午前 8 時	45	50	60	65	—	第2種、第3種、第4種区域内の学校・保育所・病院・図書館・特別養護老人ホームのおおむね50mの区域内は5dB減とする。
	昼間	午前 8 時	～	午後 6 時	50	55	65	70		
	夕	午後 6 時	～	午後 9 時	45	50	60	65		
	夜間	午後 9 時	～	午前 6 時	40	45	50	55		
神 栖 市	朝	午前 6 時	～	午前 8 時	45	50	60	65	—	
	昼間	午前 8 時	～	午後 6 時	50	55	65	70		
	夕	午後 6 時	～	午後 9 時	45	50	60	65		
	夜間	午後 9 時	～	午前 6 時	40	45	50	55		
行 方 市	朝	午前 6 時	～	午前 8 時	45	50	60	65	—	第2種区域、第3種区域又は第4種区域内に所在する学校、保育所、病院、図書館、特別養護老人ホーム等の敷地の周囲50メートルの区域内における規制基準値は、各欄に定める値から5デシベルを減じた値とする。
	昼間	午前 8 時	～	午後 6 時	50	55	65	70		
	夕	午後 6 時	～	午後 9 時	45	50	60	65		
	夜間	午後 9 時	～	午前 6 時	40	45	50	55		
鉾 田 市	朝	午前 6 時	～	午前 8 時	45	50	60	65	—	
	昼間	午前 8 時	～	午後 6 時	50	55	65	70		
	夕	午後 6 時	～	午後 9 時	45	50	60	65		
	夜間	午後 9 時	～	午前 6 時	40	45	50	55		
つばみらい市	朝	午前 6 時	～	午前 8 時	45	50	60	65	—	第2種、第3種、第4種区域内の学校・保育所・病院・図書館・特別養護老人ホームのおおむね50mの区域内は5デシベル減とする。
	昼間	午前 8 時	～	午後 6 時	50	55	65	70		
	夕	午後 6 時	～	午後 9 時	45	50	60	65		
	夜間	午後 9 時	～	午前 6 時	40	45	50	55		
小 美 玉 市	朝	午前 6 時	～	午前 8 時	45	50	60	65	—	
	昼間	午前 8 時	～	午後 6 時	50	55	65	70		
	夕	午後 6 時	～	午後 9 時	45	50	60	65		
	夜間	午後 9 時	～	午前 6 時	40	45	50	55		
栃木県(市を除く)	朝	午前 6 時	～	午前 8 時	45	50	60	65	上三川町、益子町、茂木町、市貝町、芳賀町、壬生町、野木町、塩谷町、高根沢町、那須町、那珂川町	第2種(夜間を除く)、第3種及び第4種区域内の学校、保育所、病院・診療所(患者を入院させるための施設)を有するもの、図書館、特別養護老人ホーム及び幼保連携型認定子ども園の敷地の周囲おおむね50mの区域内は、5dB減じた値とする。
	昼間	午前 8 時	～	午後 6 時	50	55	65	70		
	夕	午後 6 時	～	午後 10 時	45	50	60	65		
	夜間	午後 10 時	～	午前 6 時	45	45	50	60		
宇 都 宮 市	朝	午前 6 時	～	午前 8 時	45	50	60	65	—	第2(夜間を除く)、第3、第4種区域内の次の施設の敷地の周囲おおむね50mの区域内の規制基準は、各欄の値から5dB減じた値とする。 1 学校 2 保育所 3 病院・診療所(患者を入院させるための施設) 4 図書館 5 特別養護老人ホーム 6 幼保連携型認定子ども園
	昼間	午前 8 時	～	午後 6 時	50	55	65	70		
	夕	午後 6 時	～	午後 10 時	45	50	60	65		
	夜間	午後 10 時	～	午前 6 時	45	45	50	60		
足 利 市	朝	午前 6 時	～	午前 8 時	45	50	60	65	—	ただし、第2種(夜間を除く)、第3種及び第4種区域内の次の施設の敷地周囲おおむね50mの区域内は各欄の値から5dB減じた値とする。 1 学校、2保育所、3 病院、診療所(入院施設を有する施設)、4 図書館 5 特別養護老人ホーム、6 幼保連携型認定子ども園
	昼間	午前 8 時	～	午後 6 時	50	55	65	70		
	夕	午後 6 時	～	午後 10 時	45	50	60	65		
	夜間	午後 10 時	～	午前 6 時	45	45	50	60		
栃 木 市	朝	午前 6 時	～	午前 8 時	45	50	60	65	—	ただし、第2種(夜間を除く)、第3種及び第4種区域内の次の施設の敷地周囲おおむね50mの区域内は、各欄の値から5デシベル減じた値とする。 1学校 2保育所 3病院・診療所(患者を入院させるための施設)を有するもの) 4図書館 5特別養護老人ホーム 6幼保連携型子ども園
	昼間	午前 8 時	～	午後 6 時	50	55	65	70		
	夕	午後 6 時	～	午後 10 時	45	50	60	65		
	夜間	午後 10 時	～	午前 6 時	45	45	50	60		

(単位:デシベル)

地 方 公 共 体 名	区域の区分				第1種 区 域	第2種 区 域	第3種 区 域	第4種 区 域	法第4条第2項に 定める規制基準を 定めている町村	備 考
	時間の区分									
佐 野 市	朝	午前 6 時	～	午前 8 時	45	50	60	65	—	
	昼 間	午前 8 時	～	午後 6 時	50	55	65	70		
	夕	午後 6 時	～	午後 10 時	45	50	60	65		
	夜 間	午後 10 時	～	午前 6 時	45	45	50	60		
鹿 沼 市	朝	午前 6 時	～	午前 8 時	45	50	60	65	—	第2種区域(第2種区域の夜間に係るものを除く。)、第3種区域及び第4種区域の区域内に所在する学校、保育所、病院及び診療所のうち患者を入院させるための施設を有するもの、図書館、特別養護老人ホーム並びに幼保連携型認定こども園の敷地の周囲おおむね50メートルの区域内における規制基準は、当該各欄に定める当該値から5デシベルを減じた値とする。
	昼 間	午前 8 時	～	午後 6 時	50	55	65	70		
	夕	午後 6 時	～	午後 10 時	45	50	60	65		
	夜 間	午後 10 時	～	午前 6 時	45	45	50	60		
日 光 市	朝	午前 6 時	～	午前 8 時	45	50	60	65	—	
	昼 間	午前 8 時	～	午後 6 時	50	55	65	70		
	夕	午後 6 時	～	午後 10 時	45	50	60	65		
	夜 間	午後 10 時	～	午前 6 時	45	45	50	60		
小 山 市	朝	午前 6 時	～	午前 8 時	45	50	60	65	—	
	昼 間	午前 8 時	～	午後 6 時	50	55	65	70		
	夕	午後 6 時	～	午後 10 時	45	50	60	65		
	夜 間	午後 10 時	～	午前 6 時	45	45	50	60		
真 岡 市	朝	午前 6 時	～	午前 8 時	45	50	60	65	—	
	昼 間	午前 8 時	～	午後 6 時	50	55	65	70		
	夕	午後 6 時	～	午後 10 時	45	50	60	65		
	夜 間	午後 10 時	～	午前 6 時	45	45	50	60		
大 田 原 市	朝	午前 6 時	～	午前 8 時	45	50	60	65	—	第2種(夜間を除く。)、第3種及び第4種区域内の学校、病院、診療所、図書館、特別養護老人ホームの周囲おおむね50m区域内は5db減
	昼 間	午前 8 時	～	午後 6 時	50	55	65	70		
	夕	午後 6 時	～	午後 10 時	45	50	60	65		
	夜 間	午後 10 時	～	午前 6 時	45	45	50	60		
矢 板 市	朝	午前 6 時	～	午前 8 時	45	50	60	65	—	
	昼 間	午前 8 時	～	午後 6 時	50	55	65	70		
	夕	午後 6 時	～	午後 10 時	45	50	60	65		
	夜 間	午後 10 時	～	午前 6 時	45	45	50	60		
那 須 塩 原 市	朝	午前 6 時	～	午前 8 時	45	50	60	65	—	第2種区域(夜間を除く)、第3種区域及び第4種区域の区域内に所在する学校、保育所、病院・療養所(患者を入院させるための施設)、図書館、特別養護老人ホーム幼保連携型認定こども園の敷地の周囲おおむね50メートルの区域内の規制基準は、該当する区分の値から5デシベル減じた値とする。
	昼 間	午前 8 時	～	午後 6 時	50	55	65	70		
	夕	午後 6 時	～	午後 10 時	45	50	60	65		
	夜 間	午後 10 時	～	午前 6 時	45	45	50	60		
さ くら 市	朝	午前 6 時	～	午前 8 時	45	50	60	65	—	第2種、第3種、第4種区域内の学校、保育所、病院・診療所、図書館、特別養護老人ホーム、幼保連携型認定こども園の敷地の周囲おおむね50mの区域内は、5デシベル減じた値とする
	昼 間	午前 8 時	～	午後 6 時	50	55	65	70		
	夕	午後 6 時	～	午後 10 時	45	50	60	65		
	夜 間	午後 10 時	～	午前 6 時	45	45	50	60		
那 須 鳥 山 市	朝	午前 6 時	～	午前 8 時		50	60	65	—	ただし、第2(夜間を除く)、第3、第4種区域内の次の施設の敷地の周囲おおむね50mの区域内の規制基準は、各欄の値から5デシベル減じた値とする。
	昼 間	午前 8 時	～	午後 6 時		55	65	70		
	夕	午後 6 時	～	午後 10 時		50	60	65		
	夜 間	午後 10 時	～	午前 6 時		45	50	60		
下 野 市	朝	午前 6 時	～	午前 8 時	45	50	60	65	—	
	昼 間	午前 8 時	～	午後 6 時	50	55	65	70		
	夕	午後 6 時	～	午後 10 時	45	50	60	65		
	夜 間	午後 10 時	～	午前 6 時	45	45	50	60		
群馬県(市を除く)	朝	午前 6 時	～	午前 8 時	40	50	60	65	—	学校、保育所、病院及び診療所のうち患者の入院施設を有するもの、図書館、特別養護老人ホーム並びに幼保連携型認定こども園の敷地の周囲概ね50mの区域内における基準
	昼 間	午前 8 時	～	午後 6 時	45	55	65	70		
	夕	午後 6 時	～	午後 9 時	40	50	60	65		
	夜 間	午後 9 時	～	午前 6 時	40	45	50	55		
前 橋 市	朝	午前 6 時	～	午前 8 時	40	50	60	65	—	学校、保育所、病院及び診療所のうち患者の入院施設を有するもの、図書館、特別養護老人ホーム並びに幼保連携型認定こども園の敷地の周囲概ね50mの区域内における基準は、この値から5dBを減じた値とする。
	昼 間	午前 8 時	～	午後 6 時	45	55	65	70		
	夕	午後 6 時	～	午後 9 時	40	50	60	65		
	夜 間	午後 9 時	～	午前 6 時	40	45	50	55		
高 崎 市	朝	午前 6 時	～	午前 8 時	40	50	60	65	—	学校、保育所、病院及び診療所のうち患者の入院施設を有するもの、図書館、特別養護老人ホーム並びに幼保連携型認定こども園の敷地の周囲おおむね50メートルの区域内における当該基準は、時間の区分及び区域の区分に応じて定める値(第2種区域、第3種区域及び第4種区域に係るものに限る。)からそれぞれ5デシベルを減じた値とする。
	昼 間	午前 8 時	～	午後 6 時	45	55	65	70		
	夕	午後 6 時	～	午後 9 時	40	50	60	65		
	夜 間	午後 9 時	～	午前 6 時	40	45	50	55		
桐 生 市	朝	午前 6 時	～	午前 8 時	40	50	60	65	—	
	昼 間	午前 8 時	～	午後 6 時	45	55	65	70		
	夕	午後 6 時	～	午後 9 時	40	50	60	65		
	夜 間	午後 9 時	～	午前 6 時	40	45	50	55		
伊 勢 崎 市	朝	午前 6 時	～	午前 8 時	40	50	60	65	—	第1種区域を除き学校、保育所、病院及び診療所のうち患者の入院施設を有するもの、図書館、特別養護老人ホーム並びに幼保連携型認定こども園の敷地の周囲概ね50mの区域内における基準は、この表の定める値(第2・3・4種区域に限る)から5デシベルを減じた値とする。
	昼 間	午前 8 時	～	午後 6 時	45	55	65	70		
	夕	午後 6 時	～	午後 9 時	40	50	60	65		
	夜 間	午後 9 時	～	午前 6 時	40	45	50	55		
太 田 市	朝	午前 6 時	～	午前 8 時	40	50	60	65	—	
	昼 間	午前 8 時	～	午後 6 時	45	55	65	70		
	夕	午後 6 時	～	午後 9 時	40	50	60	65		
	夜 間	午後 9 時	～	午前 6 時	40	45	50	55		
沼 田 市	朝	午前 6 時	～	午前 8 時	40	50	60	65	—	
	昼 間	午前 8 時	～	午後 6 時	45	55	65	70		
	夕	午後 6 時	～	午後 9 時	40	50	60	65		
	夜 間	午後 9 時	～	午前 6 時	40	45	50	55		

(単位:デシベル)

地 方 公 共 体 名	区域の区分				第1種 区 域	第2種 区 域	第3種 区 域	第4種 区 域	法第4条第2項に 定める規制基準を 定めている町村	備 考
	時間の区分									
館 林 市	朝	午前 6 時	～	午前 8 時	40	50	60	65	—	学校、保育所、病院及び診療所のうち患者を入院させるための施設を有するもの、図書館、特別養護老人ホーム並びに幼保連携型認定こども園の敷地の周囲おおむね50メートルの区域内における基準は、第2種区域、第3種区域及び第4種区域に係るものに限る、それぞれ5デシベルを減じた値
	昼 間	午前 8 時	～	午後 6 時	45	55	65	70		
	夕	午後 6 時	～	午後 9 時	40	50	60	65		
	夜 間	午後 9 時	～	午前 6 時	40	45	50	55		
渋 川 市	朝	午前 6 時	～	午前 8 時	40	50	60	65	—	
	昼 間	午前 8 時	～	午後 6 時	45	55	65	70		
	夕	午後 6 時	～	午後 9 時	40	50	60	65		
	夜 間	午後 9 時	～	午前 6 時	40	45	50	55		
藤 岡 市	朝	午前 6 時	～	午前 8 時	40	50	60	65	—	第1種区域を除き、学校、保健所、病院及び診療所のうち患者の入院施設を有するもの、図書館、特別養護老人ホーム並びに幼保連携型認定こども園の敷地の周囲概ね50mの区域内における基準は、定められた値から5dbを減じた値とする。
	昼 間	午前 8 時	～	午後 6 時	45	55	65	70		
	夕	午後 6 時	～	午後 9 時	40	50	60	65		
	夜 間	午後 9 時	～	午前 6 時	40	45	50	55		
富 岡 市	朝	午前 6 時	～	午前 8 時	40	50	60	65	—	第1種区域を除き、学校、保育所、病院及び診療所のうち患者の入院施設を有するもの、図書館、特別養護老人ホーム並びに幼保連携型認定こども園の敷地の周囲おおむね50m区域内における基準は、この表に定める(第2、第3、第4種区域に限る)から5dB減じた値とする。
	昼 間	午前 8 時	～	午後 6 時	45	55	65	70		
	夕	午後 6 時	～	午後 9 時	40	50	60	65		
	夜 間	午後 9 時	～	午前 6 時	40	45	50	55		
安 中 市	朝	午前 6 時	～	午前 8 時	40	50	60	65	—	
	昼 間	午前 8 時	～	午後 6 時	45	55	65	70		
	夕	午後 6 時	～	午後 9 時	40	50	60	65		
	夜 間	午後 9 時	～	午前 6 時	40	45	50	55		
み どり 市	朝	午前 6 時	～	午前 8 時	40	50	60	65	—	
	昼 間	午前 8 時	～	午後 6 時	45	55	65	70		
	夕	午後 6 時	～	午後 9 時	40	50	60	65		
	夜 間	午後 9 時	～	午前 6 時	40	45	50	55		
埼玉県(市を除く)	朝	午前 6 時	～	午前 8 時	45	50	60	65	伊奈町、三芳町、毛呂山町、越生町、滑川町、嵐山町、小川町、川島町、吉見町、鳩山町、ときがわ町、皆野町、長瀨町、小鹿野町、東秩父村、美里町、神川町、上里町、寄居町、宮代町、杉戸町、松伏町	第2種～第4種区域のうち、以下の敷地の周囲おおむね50mの区域内における規制基準は、当該値から5dB減じた値とする。学校教育法第1条に規定する学校、児童福祉法第7条第1項に規定する保育所、医療法第1条の5第1項に規定する病院及び同条第2項に規定する診療所のうち、患者を入院させるための施設を有するもの、図書館法第2条第1項に規定する図書館、老人福祉法第5条の3に規定する特別養護老人ホーム、就学前の子どもに関する教育、保育等の総合的な提供の推進に関する法律第2条第6項に規定する幼保連携型認定こども園
	昼 間	午前 8 時	～	午後 7 時	50	55	65	70		
	夕	午後 7 時	～	午後 10 時	45	50	60	65		
	夜 間	午後 10 時	～	午前 6 時	45	45	50	60		
さいたま市	朝	午前 6 時	～	午前 8 時	45	50	60	65	—	
	昼 間	午前 8 時	～	午後 7 時	50	55	65	70		
	夕	午後 7 時	～	午後 10 時	45	50	60	65		
	夜 間	午後 10 時	～	午前 6 時	45	45	50	60		
川 越 市	朝	午前 6 時	～	午前 8 時	45	50	60	65	—	学校、保育所、病院、有床診療所、図書館、特別養護老人ホームの敷地の周囲概ね50mの区域内
	昼 間	午前 8 時	～	午後 7 時	50	55	65	70		
	夕	午後 7 時	～	午後 10 時	45	50	60	65		
	夜 間	午後 10 時	～	午前 6 時	45	45	50	60		
熊 谷 市	朝	午前 6 時	～	午前 8 時	45	50	60	65	—	第2種区域、第3種区域及び第4種区域のうち、学校、保育所、病院等の周辺について5dB減じられている。
	昼 間	午前 8 時	～	午後 7 時	50	55	65	70		
	夕	午後 7 時	～	午後 10 時	45	50	60	65		
	夜 間	午後 10 時	～	午前 6 時	45	45	50	60		
川 口 市	朝	午前 6 時	～	午前 8 時	45	50	60	65	—	第1種区域を除き、学校、保育所、病院、有床診療所、図書館、特別養護老人ホーム、幼保連携型認定こども園の周囲50mは、表中の値から5デシベル減じた基準となる。
	昼 間	午前 8 時	～	午後 7 時	50	55	65	70		
	夕	午後 7 時	～	午後 10 時	45	50	60	65		
	夜 間	午後 10 時	～	午前 6 時	45	45	50	60		
行 田 市	朝	午前 6 時	～	午前 8 時	45	50	60	65	—	第2種、第3種及び第4種区域のうち、学校、保育所、病院、図書館、特別養護老人ホーム等の周囲おおむね50メートルの区域内は5dB減じる。
	昼 間	午前 8 時	～	午後 7 時	50	55	65	70		
	夕	午後 7 時	～	午後 10 時	45	50	60	65		
	夜 間	午後 10 時	～	午前 6 時	45	45	50	60		
秩 父 市	朝	午前 6 時	～	午前 8 時	45	50	60	65	—	第2種、第3種、第4種区域内の学校・保育所・病院・図書館・特別養護老人ホームのおおむね50mの区域内は5デシベル減とする。
	昼 間	午前 8 時	～	午後 7 時	50	55	65	70		
	夕	午後 7 時	～	午後 10 時	45	50	60	65		
	夜 間	午後 10 時	～	午前 6 時	45	45	50	60		
所 沢 市	朝	午前 6 時	～	午前 8 時	45	50	60	65	—	学校、保育所、病院及び診療所のうち患者の収容施設を有するもの、図書館、特別養護老人ホーム又は幼保連携型認定こども園の敷地の周囲おおむね50メートルの区域内の騒音の基準(第2種区域、第3種区域、第4種区域に限る)は左表の基準値から5dB減じた値。
	昼 間	午前 8 時	～	午後 7 時	50	55	65	70		
	夕	午後 7 時	～	午後 10 時	45	50	60	65		
	夜 間	午後 10 時	～	午前 6 時	45	45	50	60		
飯 能 市	朝	午前 6 時	～	午前 8 時	45	50	60	65	—	
	昼 間	午前 8 時	～	午後 7 時	50	55	65	70		
	夕	午後 7 時	～	午後 10 時	45	50	60	65		
	夜 間	午後 10 時	～	午前 6 時	45	45	50	60		
加 須 市	朝	午前 6 時	～	午前 8 時	45	50	60	65	—	第1種区域を除き、学校、保育所、病院、有床診療所、図書館、特別養護老人ホームの敷地周囲概ね50mの区域内は、当該地から5dB減じた値となる
	昼 間	午前 8 時	～	午後 7 時	50	55	65	70		
	夕	午後 7 時	～	午後 10 時	45	50	60	65		
	夜 間	午後 10 時	～	午前 6 時	45	45	50	60		
本 庄 市	朝	午前 6 時	～	午前 8 時	45	50	60	65	—	
	昼 間	午前 8 時	～	午後 7 時	50	55	65	70		
	夕	午後 7 時	～	午後 10 時	45	50	60	65		
	夜 間	午後 10 時	～	午前 6 時	45	45	50	60		
東 松 山 市	朝	午前 6 時	～	午前 8 時	40	50	60	65	—	
	昼 間	午前 8 時	～	午後 7 時	50	55	65	70		
	夕	午後 7 時	～	午後 10 時	45	50	60	65		
	夜 間	午後 10 時	～	午前 6 時	45	45	50	60		



(単位:デシベル)

地 方 公 共 体 名	区域の区分				第1種区域	第2種区域	第3種区域	第4種区域	法第4条第2項に定める規制基準を定めている町村	備 考
	時間の区分									
春日部市	朝	午前 6 時	～	午前 8 時	45	50	60	65	—	
	昼間	午前 8 時	～	午後 7 時	50	55	65	70		
	夕	午後 7 時	～	午後 10 時	45	50	60	65		
	夜間	午後 10 時	～	午前 6 時	45	45	50	60		
狭山市	朝	午前 6 時	～	午前 8 時	45	50	60	65	—	学校、保育所、病院、有床診療所、図書館、特別養護老人ホーム、幼保連携型認定こども園の敷地の周囲おおむね50mの区域内は、当該値から5デシベル減じた値とします。(騒音の第1種区域は除く。)
	昼間	午前 8 時	～	午後 7 時	50	55	65	70		
	夕	午後 7 時	～	午後 10 時	45	50	60	65		
	夜間	午後 10 時	～	午前 6 時	45	45	50	60		
羽生市	朝	午前 6 時	～	午前 8 時	45	50	60	65	—	
	昼間	午前 8 時	～	午後 7 時	50	55	65	70		
	夕	午後 7 時	～	午後 10 時	45	50	60	65		
	夜間	午後 10 時	～	午前 6 時	45	45	50	60		
鴻巣市	朝	午前 6 時	～	午前 8 時	45	50	60	65	—	第2種、第3種、第4種区域のうち学校、保育所、病院、図書館、特別養護老人ホーム、幼保連携型認定こども園等の周囲50mの区域内における規制基準は、5dB減じた値とする。
	昼間	午前 8 時	～	午後 7 時	50	55	65	70		
	夕	午後 7 時	～	午後 10 時	45	50	60	65		
	夜間	午後 10 時	～	午前 6 時	45	45	50	60		
深谷市	朝	午前 6 時	～	午前 8 時	45	50	60	65	—	学校、保育所、病院等の周囲についてはそれぞれの値から5dB減じた値とする。
	昼間	午前 8 時	～	午後 7 時	50	55	65	70		
	夕	午後 7 時	～	午後 10 時	45	50	60	65		
	夜間	午後 10 時	～	午前 6 時	45	45	50	60		
上尾市	朝	午前 6 時	～	午前 8 時	45	50	60	65	—	
	昼間	午前 8 時	～	午後 7 時	50	55	65	70		
	夕	午後 7 時	～	午後 10 時	45	50	60	65		
	夜間	午後 10 時	～	午前 6 時	45	45	50	60		
草加市	朝	午前 6 時	～	午前 8 時	45	50	60	65	—	
	昼間	午前 8 時	～	午後 7 時	50	55	65	70		
	夕	午後 7 時	～	午後 10 時	45	50	60	65		
	夜間	午後 10 時	～	午前 6 時	45	45	50	60		
越谷市	朝	午前 6 時	～	午前 8 時	45	50	60	65	—	学校、保育所、病院、有床診療所、図書館、特別養護老人ホームの敷地の周囲おおむね50mの区域内は、当該値から5デシベル減じた値とする。
	昼間	午前 8 時	～	午後 7 時	50	55	65	70		
	夕	午後 7 時	～	午後 10 時	45	50	60	65		
	夜間	午後 10 時	～	午前 6 時	45	45	50	60		
蕨市	朝	午前 6 時	～	午前 8 時	45	50	60	65	—	
	昼間	午前 8 時	～	午後 7 時	50	55	65	70		
	夕	午後 7 時	～	午後 10 時	45	50	60	65		
	夜間	午後 10 時	～	午前 6 時	45	45	50	60		
戸田市	朝	午前 6 時	～	午前 8 時	45	50	60	65	—	学校、保育所、病院、有床診療所、図書館、特別養護老人ホーム、幼保連携型認定こども園の敷地の周囲おおむね50mの区域内は、当該値から5dB減じた値とする。(第1種区域は除く)
	昼間	午前 8 時	～	午後 7 時	50	55	65	70		
	夕	午後 7 時	～	午後 10 時	45	50	60	65		
	夜間	午後 10 時	～	午前 6 時	45	45	50	60		
入間市	朝	午前 6 時	～	午前 8 時	45	50	60	65	—	学校、保育所、病院等の周囲50mで15dB減。
	昼間	午前 8 時	～	午後 7 時	50	55	65	70		
	夕	午後 7 時	～	午後 10 時	45	50	60	65		
	夜間	午後 10 時	～	午前 6 時	45	45	50	60		
朝霞市	朝	午前 6 時	～	午前 8 時	45	50	60	65	—	
	昼間	午前 8 時	～	午後 7 時	50	55	65	70		
	夕	午後 7 時	～	午後 10 時	45	50	60	65		
	夜間	午後 10 時	～	午前 6 時	45	45	50	60		
志木市	朝	午前 6 時	～	午前 8 時	45	50	60	65	—	
	昼間	午前 8 時	～	午後 7 時	50	55	65	70		
	夕	午後 7 時	～	午後 10 時	45	50	60	65		
	夜間	午後 10 時	～	午前 6 時	45	45	50	60		
和光市	朝	午前 6 時	～	午前 8 時	45	50	60	65	—	第2種区域、第3種区域及び第4種区域のうち、次に掲げる施設の敷地の周囲概ね50メートルの区域内は、当該規制基準から5デシベル減じた値とする(第1種区域は除く)。 イ) 学校教育法第1条に規定する学校 ロ) 児童福祉法第39条第1項に規定する保育所 ハ) 医療法第1条の5第1項に規定する病院及び同条第2項に規定する診療所のうち患者を入院させるための施設を有するもの ニ) 図書館法第2条第1項に規定する図書館 ホ) 老人福祉法第20条の5に規定する特別養護老人ホーム
	昼間	午前 8 時	～	午後 7 時	50	55	65	70		
	夕	午後 7 時	～	午後 10 時	45	50	60	65		
	夜間	午後 10 時	～	午前 6 時	45	45	50	60		
新座市	朝	午前 6 時	～	午前 8 時	45	50	60	65	—	学校、保育所、病院、有床診療所、図書館、特別養護老人ホーム及び幼保連携型認定こども園の敷地の周囲おおむね50mの区域内における規制基準は、5デシベルを減じた値とする(第1種区域は除く。)
	昼間	午前 8 時	～	午後 7 時	50	55	65	70		
	夕	午後 7 時	～	午後 10 時	45	50	60	65		
	夜間	午後 10 時	～	午前 6 時	45	45	50	60		
桶川市	朝	午前 6 時	～	午前 8 時	45	50	60	65	—	学校、保育所、病院、有床診療所、図書館、特別養護老人ホームの敷地の周囲おおむね50mの区域内は、当該値から5デシベル減じた値とする。(第1種区域を除く。)
	昼間	午前 8 時	～	午後 7 時	50	55	65	70		
	夕	午後 7 時	～	午後 10 時	45	50	60	65		
	夜間	午後 10 時	～	午前 6 時	45	45	50	60		
久喜市	朝	午前 6 時	～	午前 8 時	45	50	60	65	—	
	昼間	午前 8 時	～	午後 7 時	50	55	65	70		
	夕	午後 7 時	～	午後 10 時	45	50	60	65		
	夜間	午後 10 時	～	午前 6 時	45	45	50	60		
北本市	朝	午前 6 時	～	午前 8 時	45	50	60	65	—	
	昼間	午前 8 時	～	午後 7 時	50	55	65	70		
	夕	午後 7 時	～	午後 10 時	45	50	60	65		
	夜間	午後 10 時	～	午前 6 時	45	45	50	60		

(単位:デシベル)

地 方 公 共 体 名	区域の区分				第1種区域	第2種区域	第3種区域	第4種区域	法第4条第2項に定める規制基準を定めている町村	備 考
	時間の区分									
八 潮 市	朝	午前 6 時	～	午前 8 時	45	50	60	65	—	
	昼 間	午前 8 時	～	午後 7 時	50	55	65	70		
	夕	午後 7 時	～	午後 10 時	45	50	60	65		
	夜 間	午後 10 時	～	午前 6 時	45	45	50	60		
富 士 見 市	朝	午前 6 時	～	午前 8 時	45	50	60	65	—	学校、保育所、病院、有床診療所、図書館、特別養護老人ホーム、幼保連携型認定子ども園の敷地の周囲おおむね50mの区域内は、5デシベルを減じた値とする(第1種区域は除く。)
	昼 間	午前 8 時	～	午後 7 時	50	55	65	70		
	夕	午後 7 時	～	午後 10 時	45	50	60	65		
	夜 間	午後 10 時	～	午前 6 時	45	45	50	60		
三 郷 市	朝	午前 6 時	～	午前 8 時	45	50	60	65	—	
	昼 間	午前 8 時	～	午後 7 時	50	55	65	70		
	夕	午後 7 時	～	午後 10 時	45	50	60	65		
	夜 間	午後 10 時	～	午前 6 時	45	45	50	60		
蓮 田 市	朝	午前 6 時	～	午前 8 時	45	50	60	65	—	
	昼 間	午前 8 時	～	午後 7 時	50	55	65	70		
	夕	午後 7 時	～	午後 10 時	45	50	60	65		
	夜 間	午後 10 時	～	午前 6 時	45	45	50	60		
坂 戸 市	朝	午前 6 時	～	午前 8 時	45	50	60	65	—	第2種、第3種、第4種区域のうち学校、保育所、病院、図書館、特別老人ホーム、幼保連携型認定子ども園の周囲50メートルについては5dB減じた値
	昼 間	午前 8 時	～	午後 7 時	50	55	65	70		
	夕	午後 7 時	～	午後 10 時	45	50	60	65		
	夜 間	午後 10 時	～	午前 6 時	45	45	50	60		
幸 手 市	朝	午前 6 時	～	午前 8 時	45	50	60	65	—	学校、保育所、病院、有床診療所、図書館、特別養護老人ホームの敷地の周囲おおむね50mの区域は、当該地から5dB減じた値(1種区域を除く)
	昼 間	午前 8 時	～	午後 7 時	50	55	65	70		
	夕	午後 7 時	～	午後 10 時	45	50	60	65		
	夜 間	午後 10 時	～	午前 6 時	45	45	50	60		
鶴ヶ島市	朝	午前 6 時	～	午前 8 時	45	50	60	65	—	
	昼 間	午前 8 時	～	午後 7 時	50	55	65	70		
	夕	午後 7 時	～	午後 10 時	45	50	60	65		
	夜 間	午後 10 時	～	午前 6 時	45	45	50	60		
日 高 市	朝	午前 6 時	～	午前 8 時	45	50	60	65	—	第2種、第3種及び第4種区域のうち、学校、保育所、病院及び診療所のうち患者を入院させるための施設を有するもの、図書館、特別養護老人ホーム並びに幼保連携型認定子ども園の敷地の周辺おおむね50メートルの区域に定める当該地から5デシベル減じた値とする。
	昼 間	午前 8 時	～	午後 7 時	50	55	65	70		
	夕	午後 7 時	～	午後 10 時	45	50	60	65		
	夜 間	午後 10 時	～	午前 6 時	45	45	50	60		
吉 川 市	朝	午前 6 時	～	午前 8 時	45	50	60	65	—	学校、保育所、病院、有床診療所、図書館、特別養護老人ホームの敷地のおおむね50mの区域内は、当該値から5dB減じた値とする。(第1種区域は除く。)
	昼 間	午前 8 時	～	午後 7 時	50	55	65	70		
	夕	午後 7 時	～	午後 10 時	45	50	60	65		
	夜 間	午後 10 時	～	午前 6 時	45	45	50	60		
ふじみ野市	朝	午前 6 時	～	午前 8 時	45	50	60	65	—	
	昼 間	午前 8 時	～	午後 7 時	50	55	65	70		
	夕	午後 7 時	～	午後 10 時	45	50	60	65		
	夜 間	午後 10 時	～	午前 6 時	45	45	50	60		
白 岡 市	朝	午前 6 時	～	午前 8 時	45	50	60	65	—	第2種区域、第3種区域及び第4種区域において、学校、保育所、病院、図書館、特別養護老人ホーム、幼保連携型子ども園等の周囲おおむね50メートルの区域内については、規制基準値から5dB減じている。
	昼 間	午前 8 時	～	午後 7 時	50	55	65	70		
	夕	午後 7 時	～	午後 10 時	45	50	60	65		
	夜 間	午後 10 時	～	午前 6 時	45	45	50	60		
千葉県(市を除く)	朝	午前 6 時	～	午前 8 時	45	50	60	65	—	第2種区域、第3種区域及び第4種区域内に所在する学校教育法(昭和二十二年法律第二十六号)第一条に規定する学校、児童福祉法(昭和二十二年法律第六十四号)第七条第一項に規定する保育所、医療法(昭和二十三年法律第二百五号)第一条の五第一項に規定する病院及び同条第二項に規定する診療所のうち患者の収容施設を有する診療所、図書館法(昭和二十五年法律第十八号)第二条第一項に規定する図書館、老人福祉法(昭和三十八年法律第三十三号)第五条の三に規定する特別養護老人ホーム並びに就学前の子どもに関する教育、保育等の総合的な提供の推進に関する法律(平成十八年法律第七十七号)第二条第七項に規定する幼保連携型認定子ども園の敷地の周囲おおむね五十メートル以内の区域における基準値は、表に掲げるそれぞれの基準値から五デシベルを減じた値を基準値とする。
	昼 間	午前 8 時	～	午後 7 時	50	55	65	70		
	夕	午後 7 時	～	午後 10 時	45	50	60	65		
	夜 間	午後 10 時	～	午前 6 時	40	45	50	60		
千 葉 市	朝	午前 6 時	～	午前 8 時	45	50	60	65	—	第2種区域、第3種区域又は第4種区域の区域内に所在する学校、保育所、病院、診療所、図書館、特別養護老人ホーム、幼保連携型認定子ども園の敷地の周囲おおむね50メートル以内の区域における規制基準は、この表に掲げる値から5デシベルを減じた値とする。
	昼 間	午前 8 時	～	午後 7 時	50	55	65	70		
	夕	午後 7 時	～	午後 10 時	45	50	60	65		
	夜 間	午後 10 時	～	午前 6 時	40	45	50	60		
銚 子 市	朝	午前 6 時	～	午前 8 時	45	50	60	65	—	第1種区域以外の区域内に存する学校、保育所、病院等、図書館、特別養護老人ホームの敷地の周囲50m以内の区域は、5デシベルを減じた値を基準値とする。
	昼 間	午前 8 時	～	午後 7 時	50	55	65	70		
	夕	午後 7 時	～	午後 10 時	45	50	60	65		
	夜 間	午後 10 時	～	午前 6 時	40	45	50	60		
市 川 市	朝	午前 6 時	～	午前 8 時	45	50	60	65	—	
	昼 間	午前 8 時	～	午後 7 時	50	55	65	70		
	夕	午後 7 時	～	午後 10 時	45	50	60	65		
	夜 間	午後 10 時	～	午前 6 時	40	45	50	60		
船 橋 市	朝	午前 6 時	～	午前 8 時	45	50	60	65	—	
	昼 間	午前 8 時	～	午後 7 時	50	55	65	70		
	夕	午後 7 時	～	午後 10 時	45	50	60	65		
	夜 間	午後 10 時	～	午前 6 時	40	45	50	60		
館 山 市	朝	午前 6 時	～	午前 8 時	45	50	60	65	—	第2.3.4種区域については、学校、保育所、病院等の周囲50m以内については5dB減じた値
	昼 間	午前 8 時	～	午後 7 時	50	55	65	70		
	夕	午後 7 時	～	午後 10 時	45	50	60	65		
	夜 間	午後 10 時	～	午前 6 時	40	45	50	60		

(単位:デシベル)

地 方 公 共 体	区域の区分				第1種 区 域	第2種 区 域	第3種 区 域	第4種 区 域	法第4条第2項に 定める規制基準を 定めている町村	備 考
	時間の区分									
木 更 津 市	朝	午前 6 時 ~ 午前 8 時	45	50	60	65	—	学校教育法第1条に規定する学校、児童福祉法第7条に規定する保育所、医療法第1条の5第1項に規定する病院及び同条第2項に規定する診療所のうち患者の収容施設を有する診療所、図書館法第2条第1項に規定する図書館、老人福祉法第5条の3に規定する特別養護老人ホーム並びに就学前の子どもに関する教育、保育等の総合的な提供の推進に関する法律第2条第7項に規定する幼保連携型認定こども園の敷地の周囲おおむね50メートル以内の区域における基準値は、表に掲げるそれぞれの基準値から5デシベルを減じた値を基準値とする。		
	昼 間	午前 8 時 ~ 午後 7 時	50	55	65	70				
	夕	午後 7 時 ~ 午後 10 時	45	50	60	65				
	夜 間	午後 10 時 ~ 午前 6 時	40	45	50	60				
松 戸 市	朝	午前 6 時 ~ 午前 8 時	45	50	60	65	—			
	昼 間	午前 8 時 ~ 午後 7 時	50	55	65	70				
	夕	午後 7 時 ~ 午後 10 時	45	50	60	65				
	夜 間	午後 10 時 ~ 午前 6 時	40	45	50	60				
野 田 市	朝	午前 6 時 ~ 午前 8 時	45	50	60	65	—	第1種低層住居専用地域、第2種低層住居専用地域、第1種中高層住居専用地域及び第2種中高層住居専用地域以外の地域内に存する学校、保育所、病院、患者を入院させるための施設を有する診療所、図書館、特別養護老人ホーム及び幼保連携型認定こども園の敷地の周囲50メートル以内の区域における規制基準は、この表に掲げる値から5デシベルを減じた値とする。		
	昼 間	午前 8 時 ~ 午後 7 時	50	55	65	70				
	夕	午後 7 時 ~ 午後 10 時	45	50	60	65				
	夜 間	午後 10 時 ~ 午前 6 時	40	45	50	60				
茂 原 市	朝	午前 6 時 ~ 午前 8 時	45	50	60	65	—	第1種低層住居専用地域、第1種中高層住居専用地域、第2種中高層住居専用地域以外の地域内に存在する学校、保育所、病院、患者を入院させるための施設を有する診療所、図書館、特別養護老人ホーム及び幼保連携型認定こども園の敷地の周囲50メートル以内の区域における規制基準は、この表に掲げる値から5デシベルを減じた値とする。		
	昼 間	午前 8 時 ~ 午後 7 時	50	55	65	70				
	夕	午後 7 時 ~ 午後 10 時	45	50	60	65				
	夜 間	午後 10 時 ~ 午前 6 時	40	45	50	60				
成 田 市	朝	午前 6 時 ~ 午前 8 時	45	50	60	65	—	第1種低層住居専用地域、第1種中高層住居専用地域及び第2種中高層住居専用地域以外の地域内に存する学校、保育所、幼保連携型認定こども園、病院、入院させるための施設を有する診療所、図書館及び特別養護老人ホームの敷地の周囲50メートル以内の区域における規制基準は、この表に掲げる値から5デシベルを減じた値とする。		
	昼 間	午前 8 時 ~ 午後 7 時	50	55	65	70				
	夕	午後 7 時 ~ 午後 10 時	45	50	60	65				
	夜 間	午後 10 時 ~ 午前 6 時	40	45	50	60				
佐 倉 市	朝	午前 6 時 ~ 午前 8 時	45	50	60	65	—	第1種低層住居専用地域、第1種中高層住居専用地域及び第2種中高層住居専用地域以外の地域内に存する学校、保育所、病院、入院施設を有する診療所、図書館、特別養護老人ホーム及び幼保連携型認定こども園の敷地の周囲50メートル以内の区域における規制基準は、この表に掲げる値から5デシベルを減じた値とする。		
	昼 間	午前 8 時 ~ 午後 7 時	50	55	65	70				
	夕	午後 7 時 ~ 午後 10 時	45	50	60	65				
	夜 間	午後 10 時 ~ 午前 6 時	40	45	50	60				
東 金 市	朝	午前 6 時 ~ 午前 8 時	45	50	55	65	—			
	昼 間	午前 8 時 ~ 午後 7 時	50	55	60	70				
	夕	午後 7 時 ~ 午後 10 時	45	50	55	65				
	夜 間	午後 10 時 ~ 午前 6 時	50	45	50	60				
旭 市	朝	午前 6 時 ~ 午前 8 時	45	50	60	65	—	第1種区域以外の地域内に存する学校、保育所、病院、収容施設を有する診療所、図書館及び特別養護老人ホームの敷地の周囲50メートル以内の区域における規制基準は、各基準値から5デシベルを減じた値。		
	昼 間	午前 8 時 ~ 午後 7 時	50	55	65	70				
	夕	午後 7 時 ~ 午後 10 時	45	50	60	65				
	夜 間	午後 10 時 ~ 午前 6 時	40	45	50	60				
習 志 野 市	朝	午前 6 時 ~ 午前 8 時	45	50	60	65	—	第2種区域、第3種区域又は第4種区域の区域内に所在する学校、保育所、病院等の周囲おおむね50メートルの区域内における基準は、5デシベルを減じたものとする。		
	昼 間	午前 8 時 ~ 午後 7 時	50	55	65	70				
	夕	午後 7 時 ~ 午後 10 時	45	50	60	65				
	夜 間	午後 10 時 ~ 午前 6 時	40	45	50	60				
柏 市	朝	午前 6 時 ~ 午前 8 時	45	50	60	65	—	第1種区域以外の区域の地域では、学校、保育所、病院等の周囲について5dB減している。		
	昼 間	午前 8 時 ~ 午後 7 時	50	55	65	70				
	夕	午後 7 時 ~ 午後 10 時	45	50	60	65				
	夜 間	午後 10 時 ~ 午前 6 時	40	45	50	60				
勝 浦 市	朝	午前 6 時 ~ 午前 8 時	45	50	60	65	—	第2種、第3種及び第4種のうち、学校、健康福祉センター、病院、診療所(患者の収容施設を有するもの)、図書館及び特別養護老人ホームの敷地のおおむね50mは5dBを減じた数値。		
	昼 間	午前 8 時 ~ 午後 7 時	50	55	65	70				
	夕	午後 7 時 ~ 午後 11 時	45	50	60	65				
	夜 間	午後 11 時 ~ 午前 6 時	40	45	50	50				
市 原 市	朝	午前 6 時 ~ 午前 8 時	45	50	60	65	—	第2種区域、第3種区域及び第4種区域に所在する学校教育法(昭和22年法律第26号)第1条に規定する学校、児童福祉法(昭和22年法律第164号)第7条に規定する保育所、医療法(昭和23年法律第205号)第1条の5第1項に規定する病院及び同条第2項に規定する診療所のうち患者の収容施設を有するもの、図書館法(昭和25年法律第118号)第2条第1項に規定する図書館、老人福祉法(昭和38年法律第133号)第5条の3に規定する特別養護老人ホーム並びに就学前の子どもに関する教育、保育等の総合的な提供の推進に関する法律(平成18年法律第77号)第2条第7項に規定する幼保連携型認定こども園の敷地の周囲おおむね50メートル以内の区域における基準値は、表に掲げるそれぞれの基準値から5デシベルを減じた値を基準値とする。		
	昼 間	午前 8 時 ~ 午後 7 時	50	55	65	70				
	夕	午後 7 時 ~ 午後 10 時	45	50	60	65				
	夜 間	午後 10 時 ~ 午前 6 時	40	45	50	60				
流 山 市	朝	午前 6 時 ~ 午前 8 時	45	50	60	65	—	第1種低層住居専用地域、第2種低層住居専用地域、第1種中高層住居専用地域及び第2種中高層住居専用地域以外地域に存する学校、保育所、病院、入院施設を有する診療所、図書館及び老人福祉施設等の敷地の周囲50メートル以内の区域における規制基準は、この表に掲げる値から5デシベル減じた額とする。		
	昼 間	午前 8 時 ~ 午後 7 時	50	55	65	70				
	夕	午後 7 時 ~ 午後 10 時	45	50	60	65				
	夜 間	午後 10 時 ~ 午前 6 時	40	45	50	60				
八 千 代 市	朝	午前 6 時 ~ 午前 8 時	40	45	55	65	—	第1種区域以外の区域に所在する学校、保育所、病院及び患者を入院させるための施設を有する診療所、図書館、特別養護老人ホームの敷地の周囲おおむね50メートル以内の区域における基準値は、表に掲げるそれぞれの区域の基準値から5デシベル減じた値とする。		
	昼 間	午前 8 時 ~ 午後 7 時	45	50	60	70				
	夕	午後 7 時 ~ 午後 10 時	40	45	55	65				
	夜 間	午後 10 時 ~ 午前 6 時	40	40	50	60				
我 孫 子 市	朝	午前 6 時 ~ 午前 8 時	45	50	60	65	—			
	昼 間	午前 8 時 ~ 午後 7 時	50	55	65	70				
	夕	午後 7 時 ~ 午後 10 時	45	50	60	65				
	夜 間	午後 10 時 ~ 午前 6 時	40	45	50	60				

(単位:デシベル)

地 方 公 共 体 名	区域の区分				第1種区域	第2種区域	第3種区域	第4種区域	法第4条第2項に定める規制基準を定めている町村	備 考
	時間の区分									
鴨 川 市	朝	午前 6 時	～	午前 8 時		50	60		—	学校、保育所、病院等の周囲50m以内の区域における基準値は、5デシベル減じた値とする。
	昼 間	午前 8 時	～	午後 7 時		55	65			
	夕	午後 7 時	～	午後 10 時		50	60			
	夜 間	午後 10 時	～	午前 6 時		45	55			
鎌 ヶ 谷 市	朝	午前 6 時	～	午前 8 時	45	50	60		—	学校、保育所、病院、収容施設を有する診療所、図書館、特別養護老人ホーム及び幼稚園型認定こども園の敷地の周囲50メートル以内の区域における規制基準は、この表に掲げる値から5デシベルを減じた値とする。
	昼 間	午前 8 時	～	午後 7 時	50	55	65			
	夕	午後 7 時	～	午後 10 時	45	50	60			
	夜 間	午後 10 時	～	午前 6 時	40	45	50			
君 津 市	朝	午前 6 時	～	午前 8 時	45	50	60	65	—	第1種区域以外の地域内に存する学校、保育所、病院、収容施設を有する診療所、図書館、特別養護老人ホーム及び幼稚園型認定こども園の敷地の周囲50m以内の区域における規制基準は、この表に掲げる値から5dBを減じた値とする。
	昼 間	午前 8 時	～	午後 7 時	50	55	65	70		
	夕	午後 7 時	～	午後 10 時	45	50	60	65		
	夜 間	午後 10 時	～	午前 6 時	40	45	50	60		
富 津 市	朝	午前 6 時	～	午前 8 時	45	50	60	65	—	第1種区域以外の区域内にある学校、保育所、病院等の敷地の周囲概ね50メートル以内の規制基準は左表の値から5デシベルを減じた値とする。
	昼 間	午前 8 時	～	午後 7 時	50	55	65	70		
	夕	午後 7 時	～	午後 10 時	45	50	60	65		
	夜 間	午後 10 時	～	午前 6 時	40	45	50	60		
浦 安 市	朝	午前 6 時	～	午前 8 時	45	50	60	65	—	
	昼 間	午前 8 時	～	午後 7 時	50	55	65	70		
	夕	午後 7 時	～	午後 10 時	45	50	60	65		
	夜 間	午後 10 時	～	午前 6 時	40	45	50	60		
四 街 道 市	朝	午前 6 時	～	午前 8 時	45	50	60	65	—	第1種低層住居専用地域、第2種低層住居専用地域及び第1種中高層住居専用地域以外の地域内に存する学校、保育所、病院、収容施設を有する診療所、図書館、特別養護老人ホーム及び幼稚園型認定こども園の敷地の周囲50メートル以内の区域における規制基準は、上記基準値から5デシベルを減じた値とする。
	昼 間	午前 8 時	～	午後 7 時	50	55	65	70		
	夕	午後 7 時	～	午後 10 時	45	50	60	65		
	夜 間	午後 10 時	～	午前 6 時	40	45	50	60		
袖 ヶ 浦 市	朝	午前 6 時	～	午前 8 時	45	50	60	65	—	
	昼 間	午前 8 時	～	午後 7 時	50	55	65	70		
	夕	午後 7 時	～	午後 10 時	45	50	60	65		
	夜 間	午後 10 時	～	午前 6 時	40	45	55	60		
八 街 市	朝	午前 6 時	～	午前 8 時	45	45	50	60	—	
	昼 間	午前 8 時	～	午後 7 時	50	55	65	70		
	夕	午後 7 時	～	午後 10 時	45	50	60	65		
	夜 間	午後 10 時	～	午前 6 時	40	45	50	60		
印 西 市	朝	午前 6 時	～	午前 8 時	45	50	60	65	—	第2種区域、第3種区域及び第4種区域内に所在する学校教育法第1条に規定する学校、児童福祉法第7条に規定する保育所、医療法第1条の5第1項に規定する病院及び同条第2項に規定する診療所のうち患者の収容施設を有する診療所、図書館法第2条第1項に規定する図書館並びに老人福祉法第5条の3に規定する特別養護老人ホームの敷地の周辺おおむね50メートル以内の区域における基準値は、表に掲げるそれぞれの基準値から5デシベルを減じた値を基準値とする。
	昼 間	午前 8 時	～	午後 7 時	50	55	65	70		
	夕	午後 7 時	～	午後 10 時	45	50	60	65		
	夜 間	午後 10 時	～	午前 6 時	40	45	50	60		
白 井 市	朝	午前 6 時	～	午前 8 時	45	50	60	65	—	
	昼 間	午前 8 時	～	午後 7 時	50	55	65	70		
	夕	午後 7 時	～	午後 10 時	45	50	65	65		
	夜 間	午後 10 時	～	午前 6 時	40	45	50	60		
富 里 市	朝	午前 6 時	～	午前 8 時	45	50	60	65	—	第2種区域、第3種区域及び第4種区域内に存する学校、保育所、病院、入院施設を有する診療所、図書館、特別養護老人ホーム及び幼稚園型認定こども園の敷地の周囲50メートル以内の区域における規制基準は、それぞれの基準値から5デシベルを減じた値とする。
	昼 間	午前 8 時	～	午後 7 時	50	55	65	70		
	夕	午後 7 時	～	午後 10 時	45	50	60	65		
	夜 間	午後 10 時	～	午前 6 時	40	45	50	60		
南 房 総 市	朝	午前 時	～	午前 時					—	
	昼 間	午前 時	～	午後 時						
	夕	午後 時	～	午後 時						
	夜 間	午後 時	～	午前 時						
匝 瑛 市	朝	午前 6 時	～	午前 8 時	45	50	60	65	—	第2種区域、第3種区域、第4種区域に存する学校、保育所、患者の収容施設を有する診療所、図書館、特別養護老人ホームの敷地の周囲50m以内の区域における基準値は、それぞれの基準値から5dBを減じた値とする。
	昼 間	午前 8 時	～	午後 7 時	50	55	65	70		
	夕	午後 7 時	～	午後 10 時	45	50	60	65		
	夜 間	午後 10 時	～	午前 6 時	40	45	50	60		
香 取 市	朝	午前 6 時	～	午前 8 時	45	50	60	65	—	第1種低層住居専用地域及び第1種中高層住居専用地域以外の地域内に存する学校、保育所、病院、入院施設を有する診療所、図書館及び老人福祉施設の周囲50メートル以内の区域における規制基準は、この表に掲げる値から5デシベル減じた値とする。
	昼 間	午前 8 時	～	午後 7 時	50	55	65	70		
	夕	午後 7 時	～	午後 10 時	45	50	60	65		
	夜 間	午後 10 時	～	午前 6 時	40	45	50	60		
山 武 市	朝	午前 6 時	～	午前 8 時	45	50	60	65	—	
	昼 間	午前 8 時	～	午後 7 時	50	55	65	70		
	夕	午後 7 時	～	午後 10 時	45	50	60	65		
	夜 間	午後 10 時	～	午前 6 時	40	45	50	60		
い す み 市	朝	午前 6 時	～	午前 8 時	45	50	60	65	—	学校、保育所、病院等、図書館、特別養護老人ホーム敷地の周囲おおむね50m以内
	昼 間	午前 8 時	～	午後 7 時	50	55	65	70		
	夕	午後 7 時	～	午後 10 時	45	50	60	65		
	夜 間	午後 10 時	～	午前 6 時	40	45	50	60		
大 網 白 里 市	朝	午前 6 時	～	午前 8 時	45	50	60		—	第1種低層住居専用地域、第2種低層住居専用地域、第1種中高層住居専用地域及び第2種中高層住居専用地域以外の地域内に存する学校、保育所、病院、入院施設を有する診療所、図書館及び特別養護老人ホームの敷地の周囲おおむね50メートルの区域内における規制基準は、この表に掲げる値から5デシベルを減じた値とする。
	昼 間	午前 8 時	～	午後 7 時	50	55	60			
	夕	午後 7 時	～	午後 10 時	45	50	60			
	夜 間	午後 10 時	～	午前 6 時	40	45	50			

(単位:デシベル)

地 方 公 共 体	区域の区分				第1種 区 域	第2種 区 域	第3種 区 域	第4種 区 域	法第4条第2項に 定める規制基準を 定めている町村	備 考		
	時間の区分											
東京都(区市を除く)	朝	午前	時	～	午前	時			—			
	昼 間	午前	時	～	午後	時						
	夕	午後	時	～	午後	時						
	夜 間	午後	時	～	午前	時						
千 代 田 区	朝	午前	6 時	～	午前	8 時	40	45	—	①第2種区域、第3種区域又は第4種区域の区域内に所在する学校教育法(昭和22年法律第26号)第1条に規定する学校、児童福祉法(昭和22年法律第164号)第7条に規定する保育所、医療法(昭和23年法律第205号)第1条の5第1項に規定する病院及び同条第2項に規定する診療所のうち患者の収容施設を有するもの、図書館法(昭和25年法律第118号)第2条第1項に規定する図書館、老人福祉法(昭和38年法律第133号)第5条の3に規定する特別養護老人ホーム並びに就学前の子どもに関する教育、保育等の総合的な提供の推進に関する法律(平成18年法律第77号)第2条第7項に規定する幼保連携型認定こども園の敷地の周囲おおむね50メートルの区域内(第1特別地域及び第2特別地域を除く。)における規制基準は、当該各欄に定める当該値から5デシベルを減じた値とする。 ②第2種区域、第3種区域又は第4種区域の区域内に所在する学校教育法(昭和22年法律第26号)第1条に規定する学校、児童福祉法(昭和22年法律第164号)第7条に規定する保育所、医療法(昭和23年法律第205号)第1条の5第1項に規定する病院及び同条第2項に規定する診療所のうち患者の収容施設を有するもの、図書館法(昭和25年法律第118号)第2条第1項に規定する図書館、老人福祉法(昭和38年法律第133号)第5条の3に規定する特別養護老人ホーム並びに就学前の子どもに関する教育、保育等の総合的な提供の推進に関する法律(平成18年法律第77号)第2条第7項に規定する幼保連携型認定こども園の敷地の周囲おおむね50メートルの区域内(第1特別地域及び第2特別地域を除く。)における規制基準は、当該各欄に定める当該値から5デシベルを減じた値とする。		
	昼 間	午前	8 時	～	午後	7 時	45	50				
	夕	午後	7 時	～	午後	11 時	40	45				
	夜 間	午後	11 時	～	午前	6 時	40	45				
中 央 区	朝	午前	6 時	～	午前	8 時	40	45	—	①ただし、第2種区域、第3種区域又は第4種区域の区域内に所在する学校教育法第一条に規定する学校、児童福祉法第七条に規定する保育所、医療法第一条の五第一項に規定する病院及び同条第二項に規定する診療所のうち患者の収容施設を有するもの、図書館法第二条第一項に規定する図書館並びに老人福祉法第五条の三に規定する特別養護老人ホームの敷地の周囲おおむね五十メートルの区域内における規制基準は、当該各欄に定める当該値から五デシベルを減じた値とする。 ②ただし、第2種区域、第3種区域又は第4種区域の区域内に所在する学校教育法第一条に規定する学校、児童福祉法第七条に規定する保育所、医療法第一条の五第一項に規定する病院及び同条第二項に規定する診療所のうち患者の収容施設を有するもの、図書館法第二条第一項に規定する図書館並びに老人福祉法第五条の三に規定する特別養護老人ホームの敷地の周囲おおむね五十メートルの区域内における規制基準は、当該各欄に定める当該値から五デシベルを減じた値とする。		
	昼 間	午前	8 時	～	午後	7 時	45	50				
	夕	午後	7 時	～	午後	11 時	40	45				
	夜 間	午後	11 時	～	午前	6 時	40	45				
港 区	朝	午前	6 時	～	午前	8 時	40	45	55	60	—	第2種区域、第3種区域の区域内に所在する学校、児童福祉法(昭和22年法律第164号)第39条第1項に規定する保育所(以下「保育所」という。)、病院、医療法第一条の5第2項に規定する診療所(患者の収容施設を有するものに限る。以下「診療所」という。)、図書館法(昭和25年法律第118号)第2条第1項に規定する図書館(以下「図書館」という。))及び老人福祉法(昭和38年法律第133号)第5条の3に規定する特別養護老人ホーム(以下「老人ホーム」という。)の敷地の周囲おおむね50メートルの区域内(第1特別地域、第2特別地域及び第3特別地域を除く。)の工場又は指定作業場当該値から5デシベル減じた値を適用する。
	昼 間	午前	8 時	～	午後	7 時	45	50	60	70		
	夕	午後	7 時	～	午後	11 時	40	45	55	60		
	夜 間	午後	11 時	～	午前	6 時	40	45	50	55		
新 宿 区	朝	午前	6 時	～	午前	8 時	40	45	55	60	—	
	昼 間	午前	8 時	～	午後	7 時	45	50				
	夕	午後	7 時	～	午後	11 時	40	45				
	夜 間	午後	11 時	～	午前	6 時	40	45	50	55		
文 京 区	朝	午前	6 時	～	午前	8 時	40	45	55		—	①第2種区域及び第3種区域の区域内に所在する学校教育法(昭和22年法律第26号)第1条に規定する学校、児童福祉法(昭和22年法律第164号)第7条第1項に規定する保育所、医療法(昭和23年法律第205号)第1条の5第1項に規定する病院及び同条第2項に規定する診療所のうち患者の収容施設を有するもの、図書館法(昭和25年法律第118号)第2条第1項に規定する図書館、老人福祉法(昭和38年法律第133号)第5条の3に規定する特別養護老人ホーム並びに就学前の子どもに関する教育、保育等の総合的な提供の推進に関する法律(平成18年法律第77号)第2条第7項に規定する幼保連携型認定こども園の敷地の周囲おおむね50メートルの区域内(第1特別地域を除く。)における規制基準は、表に定める値から5デシベルを減じた値とする ②第2種区域及び第3種区域の区域内に所在する学校教育法(昭和22年法律第26号)第1条に規定する学校、児童福祉法(昭和22年法律第164号)第7条第1項に規定する保育所、医療法(昭和23年法律第205号)第1条の5第1項に規定する病院及び同条第2項に規定する診療所のうち患者の収容施設を有するもの、図書館法(昭和25年法律第118号)第2条第1項に規定する図書館、老人福祉法(昭和38年法律第133号)第5条の3に規定する特別養護老人ホーム並びに就学前の子どもに関する教育、保育等の総合的な提供の推進に関する法律(平成18年法律第77号)第2条第7項に規定する幼保連携型認定こども園の敷地の周囲おおむね50メートルの区域内(第1特別地域を除く。)における規制基準は、表に定める値から5デシベルを減じた値とする
	昼 間	午前	8 時	～	午後	7 時	45	50				
	夕	午後	7 時	～	午後	11 時	40	45				
	夜 間	午後	11 時	～	午前	6 時	40	45	50			

(単位:デシベル)

地 方 公 共 体 名	時間の区分		区域の区分				法第4条第2項に定める規制基準を定めている町村	備 考
			第1種区域	第2種区域	第3種区域	第4種区域		
台東区	朝	午前 6 時 ~ 午前 8 時	40	45	55	60	—	第1種区域:第1種低層住居専用地域、第2種低層住居専用地域 第2種区域:第1種中高層住居専用地域、第2種中高層住居専用地域、第1種住居地域、第2種住居地域、準住居地域 第3種区域:近隣商業地域、商業地域、準工業地域、工業地域 第4種区域:商業地域であつて知事が指定する地域 ※第2~4種区域内で学校・保育所・病院・診療所・図書館・老人ホーム・認定こども園の敷地の周囲おおむね50m区域内においては、5dB減じた数値を適用。
	昼間	午前 8 時 ~ 午後 7 時	45	50				
	夕	午後 7 時 ~ 午後 11 時	40	45				
	夜間	午後 11 時 ~ 午前 6 時	40	45	50	55		
墨田区	朝	午前 6 時 ~ 午前 8 時	40	45			—	第2種区域、第3種区域又は第4種区域の区域内に所在する学校教育法(昭和二十二年法律第二十六号)第一条に規定する学校、児童福祉法(昭和二十二年法律第六十四号)第七条第一項に規定する保育所、医療法(昭和二十三年法律第二百五号)第一条の五第一項に規定する病院及び同条第二項に規定する診療所のうち患者の収容施設を有するもの、図書館法(昭和二十五年法律第十八号)第二条第一項に規定する図書館、老人福祉法(昭和三十八年法律第三十三号)第五条の三に規定する特別養護老人ホーム並びに就学前の子どもに関する教育、保育等の総合的な提供の推進に関する法律(平成十八年法律第七十七号)第二条第七項に規定する幼保連携型認定こども園の敷地の周囲おおむね五十メートルの区域内(第一特別地域及び第二特別地域を除く。)における規制基準は、当該各欄に定める当該値から五デシベル減じた値とする。
	昼間	午前 8 時 ~ 午後 7 時	45	50				
	夕	午後 7 時 ~ 午後 11 時	40	45				
	夜間	午後 11 時 ~ 午前 6 時	40	45				
江東区	朝	午前 6 時 ~ 午前 8 時	40	45	55	60	—	①第2種、第3種及び第4種区域内の学校(含む幼稚園)、保育所、病院、診療所(有床)、図書館、特別養護老人ホーム並びに幼保連携型認定こども園の敷地の周囲からおおむね50メートルの区域内における当該基準は、左に定める値から5デシベルを減じた値とします。 ②第2種、第3種及び第4種区域内の学校(含む幼稚園)、保育所、病院、診療所(有床)、図書館、特別養護老人ホーム並びに幼保連携型認定こども園の敷地の周囲からおおむね50メートルの区域内における当該基準は、左に定める値から5デシベルを減じた値とします。
	昼間	午前 8 時 ~ 午後 7 時	45	50				
	夕	午後 7 時 ~ 午後 11 時	40	45				
	夜間	午後 11 時 ~ 午前 6 時	40	45	50	55		
品川区	朝	午前 6 時 ~ 午前 8 時	40	45			—	①第1種区域を除き、学校・病院・保育所・幼稚園・診療所(有床)・図書館・特別養護老人ホームの敷地の周囲おおむね50mの区域内では5デシベル減じた基準とする。 ②学校・病院・保育所・幼稚園・診療所(有床)・図書館・特別養護老人ホームの敷地の周囲おおむね50mの区域内では5デシベル減じた基準とする。
	昼間	午前 8 時 ~ 午後 7 時	45	50				
	夕	午後 7 時 ~ 午後 12 時	40	45				
	夜間	午後 12 時 ~ 午前 6 時	40	45				
目黒区	朝	午前 6 時 ~ 午前 8 時	40	45	55		—	①第2種、第3種区域については、学校、病院等が周囲50m以内にある場合、5dBを減じる。 ②第2種、第3種区域については、学校・病院等が周囲50m以内にある場合、5dBを減じる。
	昼間	午前 8 時 ~ 午後 7 時	45	50				
	夕	午後 7 時 ~ 午後 11 時	40	45				
	夜間	午後 11 時 ~ 午前 6 時	40	45	50			
大田区	朝	午前 6 時 ~ 午前 8 時	40	45			—	①第2種区域内に所在する学校、保育所、病院、診療所、図書館、特別養護老人ホーム及び幼保連携型認定こども園の敷地の周囲おおむね50mの区域内(第1特別地域を除く)の工場または指定作業場については、当該値から5dB減じた値を適用する。 ②第3種、第4種区域内に所在する学校、保育所、病院、診療所、図書館、特別養護老人ホーム及び幼保連携型認定こども園の敷地の周囲おおむね50mの区域内(第2、第3特別地域を除く)の工場または指定作業場については、当該値から5dB減じた値を適用する。
	昼間	午前 8 時 ~ 午後 7 時	45	50				
	夕	午後 7 時 ~ 午後 11 時	40	45				
	夜間	午後 11 時 ~ 午前 6 時	40	45				
世田谷区	朝	① 午前 8 時 ~ 午前 12 時 ② 午前 6 時 ~ 午前 8 時	45	50	55		—	第2種区域、第3種区域、又は第4種区域の区域内に所在する学校、保育所、病院及び診療所のうち患者の収容施設を有するもの、図書館、特別養護老人ホーム並びに就学前の子どもに関する教育、幼保連携型認定こども園の敷地の周囲おおむね50メートルの区域内における規制基準は、当該値から5デシベル減じた値とする。
	昼間	① 午前 12 時 ~ 午後 7 時 ② 午前 8 時 ~ 午後 8 時	45	50	60			
	夕	① 午後 8 時 ~ 午後 11 時 ② 午後 7 時 ~ 午後 11 時	40	45	55			
	夜間	① 午後 0 時 ~ 午前 8 時 ② 午後 11 時 ~ 午前 6 時	40	45	50			
渋谷区	朝	午前 6 時 ~ 午前 8 時	40	45	55	60	—	第3、4種区域の昼間については、午前8時~午後8時 第3、4種区域の夕については、午後8時~午後11時 第2、3、4種区域内の学校、保育所、病院等の周囲50mの区域内については左欄の定める値から5dBを減じた値
	昼間	午前 8 時 ~ 午後 7 時	45	50	60	70		
	夕	午後 7 時 ~ 午後 11 時	40	45	55	60		
	夜間	午後 11 時 ~ 午前 6 時	40	45	50	55		

(単位:デシベル)

地 方 公 共 体 体 名	区域の区分		第1種 区 域	第2種 区 域	第3種 区 域	第4種 区 域	法第4条第2項に 定める規制基準を 定めている町村	備 考
	時間の区分							
中 野 区	朝	午前 6 時 ~ 午前 8 時	40	45			—	①ただし、第2種区域、第3種区域又は第4種区域の区域内に所在する学校教育法(昭和22年法律第26号)第1条に規定する学校、児童福祉法(昭和22年法律第164号)第7条第1項に規定する保育所、医療法(昭和23年法律第205号)第1条の5第1項に規定する病院及び同条第2項に規定する診療所のうち患者の収容施設を有するもの、図書館法(昭和25年法律第118号)第2条第1項に規定する図書館、老人福祉法(昭和38年法律第133号)第5条の3に規定する特別養護老人ホーム並びに就学前の子どもに関する教育、保育等の総合的な提供の推進に関する法律(平成18年法律第77号)第2条第7項に規定する幼保連携型認定こども園の敷地の周囲おおむね50メートルの区域内(第1特別地域及び第2特別地域を除く。)における規制基準は、当該各欄に定める当該値から5デシベルを減じた値とする。 ②ただし、第2種区域、第3種区域又は第4種区域の区域内に所在する学校教育法(昭和22年法律第26号)第1条に規定する学校、児童福祉法(昭和22年法律第164号)第7条第1項に規定する保育所、医療法(昭和23年法律第205号)第1条の5第1項に規定する病院及び同条第2項に規定する診療所のうち患者の収容施設を有するもの、図書館法(昭和25年法律第118号)第2条第1項に規定する図書館、老人福祉法(昭和38年法律第133号)第5条の3に規定する特別養護老人ホーム並びに就学前の子どもに関する教育、保育等の総合的な提供の推進に関する法律(平成18年法律第77号)第2条第7項に規定する幼保連携型認定こども園の敷地の周囲おおむね50メートルの区域内(第1特別地域及び第2特別地域を除く。)における規制基準は、当該各欄に定める当該値から5デシベルを減じた値とする。
	昼 間	午前 8 時 ~ 午後 7 時	45	50				
	夕	午後 7 時 ~ 午後 11 時	55	45				
	夜 間	午後 11 時 ~ 午前 6 時	6	45				
杉 並 区	朝	午前 6 時 ~ 午前 8 時	40	45	55		—	①第2・第3・第4種区域内に所在する学校、保育所、病院等の敷地の周囲おおむね50メートルの区域内における規制基準は、当該各欄に定める当該値から5dB減じた値とする。 ②第2・第3・第4種区域内に所在する学校、保育所、病院等の敷地の周囲おおむね50メートルの区域内における規制基準は、当該各欄に定める当該値から5dB減じた値とする。
	昼 間	午前 8 時 ~ 午後 7 時	45	50	60			
	夕	午後 7 時 ~ 午後 11 時	40	45	55			
	夜 間	午後 11 時 ~ 午前 6 時	40	45	50			
豊 島 区	朝	午前 6 時 ~ 午前 8 時	40	45			—	①学校、保育所、病院等、図書館、特別養護老人ホーム、幼保連携型認定こども園の敷地の周囲おおむね50mの区域内は、5dB減じる。 ②学校、保育所、病院等、図書館、特別養護老人ホーム、幼保連携型認定こども園の敷地の周囲おおむね50mの区域内は、5dB減じる。
	昼 間	午前 8 時 ~ 午後 7 時	45	50				
	夕	午後 7 時 ~ 午後 11 時	40	45				
	夜 間	午後 11 時 ~ 午前 6 時	40	45				
北 区	朝	午前 6 時 ~ 午前 8 時	40	45	55	60	—	①第2種区域、第3種区域または、第4種区域の区域内に所在する学校教育法(昭和二十二年法律第二十六号)第一条に規定する学校、児童福祉法(昭和二十二年法律第六十四号)第七條第一項に規定する保育所、医療法(昭和二十三年法律第二百五号)第一条の五第一項に規定する病院及び同条第二項に規定する診療所のうち患者の収容施設を有するもの、図書館法(昭和二十五年法律第百十八号)第二条第一項に規定する図書館、老人福祉法(昭和三十八年法律第百三十三号)第五条の三に規定する特別養護老人ホーム並びに就学前の子どもに関する教育、保育等の総合的な提供の推進に関する法律(平成十八年法律第七十七号)第二条第七項に規定する幼保連携型認定こども園の敷地の周囲おおむね五十メートルの区域内(第一特別地域及び第二特別地域を除く。)における当該基準は、当該各欄に定める当該値から五デシベルを減じた値とする。 ②第2種区域、第3種区域または、第4種区域の区域内に所在する学校教育法(昭和二十二年法律第二十六号)第一条に規定する学校、児童福祉法(昭和二十二年法律第六十四号)第七條第一項に規定する保育所、医療法(昭和二十三年法律第二百五号)第一条の五第一項に規定する病院及び同条第二項に規定する診療所のうち患者の収容施設を有するもの、図書館法(昭和二十五年法律第百十八号)第二条第一項に規定する図書館、老人福祉法(昭和三十八年法律第百三十三号)第五条の三に規定する特別養護老人ホーム並びに就学前の子どもに関する教育、保育等の総合的な提供の推進に関する法律(平成十八年法律第七十七号)第二条第七項に規定する幼保連携型認定こども園の敷地の周囲おおむね五十メートルの区域内(第一特別地域及び第二特別地域を除く。)における当該基準は、当該各欄に定める当該値から五デシベルを減じた値とする。
	昼 間	午前 8 時 ~ 午後 7 時	45	50				
	夕	午後 7 時 ~ 午後 11 時	40	45				
	夜 間	午後 11 時 ~ 午前 6 時	40	45	50	55		
荒 川 区	朝	午前 6 時 ~ 午前 8 時	40	45	55	60	—	
	昼 間	午前 8 時 ~ 午後 7 時	45	50				
	夕	午後 7 時 ~ 午後 11 時	40	45				
	夜 間	午後 11 時 ~ 午前 6 時	40	45	50	55		

(単位:デシベル)

地 方 公 共 体 名	区域の区分 時間の区分		第1種 区 域	第2種 区 域	第3種 区 域	第4種 区 域	法第4条第2項に 定める規制基準を 定めている町村	備 考
板 橋 区	朝	午前 6 時 ~ 午前 8 時	40	45	55	60	—	①ただし、第2種区域、第3種区域又は第4種区域の区域内に所在する学校教育法(昭和22年法律第26号)第1条に規定する学校、児童福祉法(昭和22年法律第164号)第7条に規定する保育所、児童福祉法(昭和23年法律第205号)第1条の5第1項に規定する病院及び同条第2項に規定する診療所のうち患者の収容施設を有するもの、図書館法(昭和25年法律第118号)第2条第1項に規定する図書館、老人福祉法(昭和38年法律第133号)第5条の3に規定する特別養護老人ホーム並びに就学前の子どもに関する教育、保育等の総合的な提供の推進に関する法律(平成18年法律第77号)第2条第7項に規定する幼保連携型認定こども園の敷地の周囲おおむね50メートルの区域内(第一特別地域及び第二特別地域を除く。)における規制基準は、当該各欄に定める当該値から5デシベルを減じた値とする。 ②ただし、第2種区域、第3種区域又は第4種区域の区域内に所在する学校教育法(昭和22年法律第26号)第1条に規定する学校、児童福祉法(昭和22年法律第164号)第7条に規定する保育所、医療法(昭和23年法律第205号)第1条の5第1項に規定する病院及び同条第2項に規定する診療所のうち患者の収容施設を有するもの、図書館法(昭和25年法律第118号)第2条第1項に規定する図書館、老人福祉法(昭和38年法律第133号)第5条の3に規定する特別養護老人ホーム並びに就学前の子どもに関する教育、保育等の総合的な提供の推進に関する法律(平成18年法律第77号)第2条第7項に規定する幼保連携型認定こども園の敷地の周囲おおむね50メートルの区域内(第一特別地域及び第二特別地域を除く。)における規制基準は、当該各欄に定める当該値から5デシベルを減じた値とする。
	昼 間	午前 8 時 ~ 午後 7 時	45	50				
	夕	午後 7 時 ~ 午後 11 時	40	45				
	夜 間	午後 11 時 ~ 午前 6 時	40	45	50	55		
練 馬 区	朝	午前 6 時 ~ 午前 8 時	40	45			—	第2種、第3種、第4種区域の区域内に所在する学校、保育所、病院、診療所、図書館、特別養護老人ホーム、幼保連携型認定こども園の敷地の周囲おおむね50メートルの区域内における規制基準は、当該各欄に定める当該値から5デシベルを減じた値とする。
	昼 間	午前 8 時 ~ 午後 7 時	45	50				
	夕	午後 7 時 ~ 午後 11 時	40	45				
	夜 間	午後 11 時 ~ 午前 6 時	40	45				
足 立 区	朝	午前 6 時 ~ 午前 8 時	40	45			—	①(第2種、三種、四種区域) 学校、保育所、病院、診療所、図書館、特別養護老人ホームの敷地の周囲おおむね50mの区域内は5dB減 ②(第2種、三種、四種区域) 学校、保育所、病院、診療所、図書館、特別養護老人ホームの敷地の周囲おおむね50mの区域内は5dB減
	昼 間	午前 8 時 ~ 午後 7 時	45	50				
	夕	午後 7 時 ~ 午後 11 時	40	45				
	夜 間	午後 11 時 ~ 午前 6 時	40	45				
葛 飾 区	朝	午前 6 時 ~ 午前 8 時	40	45			—	第1種～第2種区域の時間区分は規制基準1 第3種～第4種区域の時間区分は規制基準2 第2種、第3種、第4種区域の区域内に所在する学校、保育所、病院、診療所、図書館、特別養護老人ホーム、認定こども園の敷地の周囲50メートルの区域内は5dB減
	昼 間	午前 8 時 ~ 午後 7 時	45	50				
	夕	午後 7 時 ~ 午後 11 時	40	45				
	夜 間	午後 11 時 ~ 午前 6 時	40	45				
江 戸 川 区	朝	午前 6 時 ~ 午前 8 時	40	45			—	
	昼 間	午前 8 時 ~ 午後 7 時	45	50				
	夕	午後 7 時 ~ 午後 11 時	40	45				
	夜 間	午後 11 時 ~ 午前 6 時	40	45				
八 王 子 市	朝	午前 6 時 ~ 午前 8 時	40	45			—	①第2種区域、第3種区域又は第4種区域の区域内に所在する学校、保育所、病院、診療所(患者の収容施設を有するもの)、図書館、特別養護老人ホーム、幼保連携型認定こども園の敷地の周囲おおむね50メートルの区域内(第1特別地域及び第2特別地域を除く)における規制基準は、当該各欄に定める当該値から5デシベル減じた値とする。 ②第2種区域、第3種区域又は第4種区域の区域内に所在する学校、保育所、病院、診療所(患者の収容施設を有するもの)、図書館、特別養護老人ホーム、幼保連携型認定こども園の敷地の周囲おおむね50メートルの区域内(第1特別地域及び第2特別地域を除く)における規制基準は、当該各欄に定める当該値から5デシベル減じた値とする。
	昼 間	午前 8 時 ~ 午後 7 時	45	50				
	夕	午後 7 時 ~ 午後 11 時	40	45				
	夜 間	午後 11 時 ~ 午前 6 時	40	45				
立 川 市	朝	午前 6 時 ~ 午前 8 時	40	45			—	①ただし、第2種区域、第3種区域又は第4種区域に所在する学校、保育所、病院、診療所、図書館及び老人ホームの敷地の周囲おおむね50mの区域内における規制基準は、当該値から5デシベル減じた値とする。 ②ただし、第2種区域、第3種区域又は第4種区域に所在する学校、保育所、病院、診療所、図書館及び老人ホームの敷地の周囲おおむね50mの区域内における規制基準は、当該値から5デシベル減じた値とする。
	昼 間	午前 8 時 ~ 午後 7 時	45	50				
	夕	午後 7 時 ~ 午後 11 時	40	45				
	夜 間	午後 11 時 ~ 午前 6 時	40	45				
武 蔵 野 市	朝	午前 6 時 ~ 午前 8 時	40	45			—	①第2種区域、第3種区域、第4種区域の区域内の学校、保育所、病院等の周囲については5dB減じる。 ②第2種区域、第3種区域、第4種区域の区域内の学校、保育所、病院等の周囲については5dB減じる。
	昼 間	午前 8 時 ~ 午後 7 時	45	50				
	夕	午後 7 時 ~ 午後 11 時	40	45				
	夜 間	午後 11 時 ~ 午前 6 時	40	45				
三 鷹 市	朝	午前 6 時 ~ 午前 8 時	40	45	55	60	—	
	昼 間	午前 8 時 ~ 午後 7 時	45	50				
	夕	午後 7 時 ~ 午後 11 時	40	45				
	夜 間	午後 11 時 ~ 午前 6 時	40	45	50	55		



(単位:デシベル)

地 方 公 共 体 名	時間の区分		区域の区分				法第4条第2項に定める規制基準を定めている町村	備 考
			第1種区域	第2種区域	第3種区域	第4種区域		
青 梅 市	朝	午前 6 時 ~ 午前 8 時	40	45			—	①第2種区域、第3種区域または第4種区域の区域内に所在する学校教育法(昭和22年法律第26号)第1条に規定する学校、児童福祉法(昭和22年法律第164号)第7条に規定する保育所、医療法(昭和23年法律第205号)第1条の5第1項に規定する病院および同条第2項に規定する診療所のうち患者の収容施設を有するもの、図書館法(昭和25年法律第118号)第2条第1項に規定する図書館、老人福祉法(昭和38年法律第133号)第5条の3に規定する特別養護老人ホームならびに就学前の子どもに関する教育、保育等の総合的な提供の推進に関する法律(平成18年法律第77号)第2条第7項に規定する幼保連携型認定こども園の敷地の周囲おおむね50メートルの区域内(第一特別地域および第二特別地域を除く。)における規制基準は、当該各欄に定める当該値から5デシベルを減じた値とする。 ②第2種区域、第3種区域または第4種区域の区域内に所在する学校教育法(昭和22年法律第26号)第1条に規定する学校、児童福祉法(昭和22年法律第164号)第7条に規定する保育所、医療法(昭和23年法律第205号)第1条の5第1項に規定する病院および同条第2項に規定する診療所のうち患者の収容施設を有するもの、図書館法(昭和25年法律第118号)第2条第1項に規定する図書館、老人福祉法(昭和38年法律第133号)第5条の3に規定する特別養護老人ホームならびに就学前の子どもに関する教育、保育等の総合的な提供の推進に関する法律(平成18年法律第77号)第2条第7項に規定する幼保連携型認定こども園の敷地の周囲おおむね50メートルの区域内(第一特別地域および第二特別地域を除く。)における規制基準は、当該各欄に定める当該値から5デシベルを減じた値とする。
	昼 間	午前 8 時 ~ 午後 7 時	45	50				
	夕	午後 7 時 ~ 午後 11 時	40	45				
	夜 間	午後 11 時 ~ 午前 6 時	40	45				
府 中 市	朝	午前 6 時 ~ 午前 8 時	40	45			—	①第2種区域、第3種区域又は第4種区域の区域内に所在する学校教育法(昭和22年法律第26号)第1条に規定する学校、児童福祉法(昭和22年法律第164号)第7条に規定する保育所、医療法(昭和23年法律第205号)第1条の5第1項に規定する病院及び同条第2項に規定する診療所のうち患者の収容施設を有するもの、図書館法(昭和25年法律第118号)第2条第1項に規定する図書館並びに老人福祉法(昭和38年法律第133号)第5条の3に規定する特別養護老人ホームの敷地の周囲おおむね50メートルの区域内(第一特別地域及び第二特別地域を除く。)における規制基準は、当該各欄に定める当該値から5デシベルを減じた値とする。 ②第2種区域、第3種区域又は第4種区域の区域内に所在する学校教育法(昭和22年法律第26号)第1条に規定する学校、児童福祉法(昭和22年法律第164号)第7条に規定する保育所、医療法(昭和23年法律第205号)第1条の5第1項に規定する病院及び同条第2項に規定する診療所のうち患者の収容施設を有するもの、図書館法(昭和25年法律第118号)第2条第1項に規定する図書館並びに老人福祉法(昭和38年法律第133号)第5条の3に規定する特別養護老人ホームの敷地の周囲おおむね50メートルの区域内(第一特別地域及び第二特別地域を除く。)における規制基準は、当該各欄に定める当該値から5デシベルを減じた値とする。
	昼 間	午前 8 時 ~ 午後 7 時	45	50				
	夕	午後 7 時 ~ 午後 11 時	40	45				
	夜 間	午後 11 時 ~ 午前 6 時	40	45				
昭 島 市	朝	午前 6 時 ~ 午前 8 時	40	45	55	60	—	
	昼 間	午前 8 時 ~ 午後 7 時	45	50	60	70		
	夕	午後 7 時 ~ 午後 11 時	40	45	55	60		
	夜 間	午後 11 時 ~ 午前 6 時	40	45	50	55		
調 布 市	朝	午前 6 時 ~ 午前 8 時	40	45			—	①第2種区域、第3種区域又は第4種区域の区域内に所在する学校、保育所、病院及び診療所のうち患者を収容する施設を有するもの、図書館、特別養護老人ホーム並びに幼保連携型認定こども園の敷地の周囲おおむね50メートルの区域内(第1特別地域及び第2特別地域を除く)における規制基準は、当該値から5デシベルを減じた値を適用する。 ②第2種区域、第3種区域又は第4種区域の区域内に所在する学校、保育所、病院及び診療所のうち患者を収容する施設を有するもの、図書館、特別養護老人ホーム並びに幼保連携型認定こども園の敷地の周囲おおむね50メートルの区域内(第1特別地域及び第2特別地域を除く)における規制基準は、当該値から5デシベルを減じた値を適用する。
	昼 間	午前 8 時 ~ 午後 7 時	45	50				
	夕	午後 7 時 ~ 午後 11 時	40	45				
	夜 間	午後 11 時 ~ 午前 6 時	40	45				
町 田 市	朝	午前 6 時 ~ 午前 8 時	40	45	55	60	—	①第2種区域、第3種区域又は第4種区域の区域内に所在する学校、保育所、病院及び診療所のうち患者の収容施設を有するもの、図書館、特別養護老人ホーム並びに幼保連携型認定こども園の敷地の周囲おおむね50メートルの区域内(第一特別地域及び第二特別地域を除く。)における規制基準は、当該各欄に定める当該値から5デシベルを減じた値とする。 ②第2種区域、第3種区域又は第4種区域の区域内に所在する学校、保育所、病院及び診療所のうち患者の収容施設を有するもの、図書館、特別養護老人ホーム並びに幼保連携型認定こども園の敷地の周囲おおむね50メートルの区域内(第一特別地域及び第二特別地域を除く。)における規制基準は、当該各欄に定める当該値から5デシベルを減じた値とする。
	昼 間	午前 8 時 ~ 午後 7 時	45	50				
	夕	午後 7 時 ~ 午後 11 時	40	45				
	夜 間	午後 11 時 ~ 午前 6 時	40	45	50	55		
小 金 井 市	朝	午前 6 時 ~ 午前 8 時	40	45			—	①ただし、第2種区域、第3種区域又は第4種区域の区域内に所在する学校、保育所、病院及び診療所のうち患者の収容施設を有するもの、図書館、特別養護老人ホーム並びに幼保連携型認定こども園の敷地の周囲おおむね50メートルの区域内(第1特別地域及び第2特別地域を除く。)における規制基準は、当該各欄に定める当該値から5デシベルを減じた値とする。 ②ただし、第2種区域、第3種区域又は第4種区域の区域内に所在する学校、保育所、病院及び診療所のうち患者の収容施設を有するもの、図書館、特別養護老人ホーム並びに幼保連携型認定こども園の敷地の周囲おおむね50メートルの区域内(第1特別地域及び第2特別地域を除く。)における規制基準は、当該各欄に定める当該値から5デシベルを減じた値とする。
	昼 間	午前 8 時 ~ 午後 7 時	45	50				
	夕	午後 7 時 ~ 午後 11 時	40	45				
	夜 間	午後 11 時 ~ 午前 6 時	40	45				
小 平 市	朝	午前 6 時 ~ 午前 8 時	40	45			—	
	昼 間	午前 8 時 ~ 午後 7 時	45	50				
	夕	午後 7 時 ~ 午後 11 時	40	45				
	夜 間	午後 11 時 ~ 午前 6 時	40	45				

(単位:デシベル)

地名	公共体名	区域の区分				第1種区域	第2種区域	第3種区域	第4種区域	法第4条第2項に定める規制基準を定めている町村	備考
		時間の区分									
日野市		朝	午前 6 時 ~ 午前 8 時	40	45	55	60	—			
		昼間	午前 8 時 ~ 午後 7 時	45	50						
		夕	午後 7 時 ~ 午後 11 時	40	45						
		夜間	午後 11 時 ~ 午前 6 時	40	45	50	55				
東村山市		朝	午前 6 時 ~ 午前 8 時	40	45	55	60	—			
		昼間	午前 8 時 ~ 午後 7 時	45	50						
		夕	午後 7 時 ~ 午後 11 時	40	45						
		夜間	午後 11 時 ~ 午前 6 時	40	45	50	55				
国分寺市		朝	午前 6 時 ~ 午前 8 時	40	45	55	60	—			
		昼間	午前 8 時 ~ 午後 7 時	45	50						
		夕	午後 7 時 ~ 午後 11 時	40	45						
		夜間	午後 11 時 ~ 午前 6 時	40	45	50	55				
国立市		朝	午前 6 時 ~ 午前 8 時	40	45	55	60	—	①ただし、第二種区域、第三種区域又は第四種区域の区域内に所在する学校教育法第1条に規定する学校、児童福祉法第7条に規定する保育所、医療法第1条の5第1項に規定する病院及び同条第2項に規定する診療所のうち患者の収容施設を有するもの、図書館法第2条第1項に規定する図書館並びに老人福祉法第5条の3に規定する特別養護老人ホームの敷地の周囲おおむね50メートルの区域内における規制基準は、当該各欄に定める当該値から5デシベルを減じた値とする。 ②ただし、第二種区域、第三種区域又は第四種区域の区域内に所在する学校教育法第1条に規定する学校、児童福祉法第7条に規定する保育所、医療法第1条の5第1項に規定する病院及び同条第2項に規定する診療所のうち患者の収容施設を有するもの、図書館法第2条第1項に規定する図書館並びに老人福祉法第5条の3に規定する特別養護老人ホームの敷地の周囲おおむね50メートルの区域内における規制基準は、当該各欄に定める当該値から5デシベルを減じた値とする。		
		昼間	午前 8 時 ~ 午後 7 時	45	50						
		夕	午後 7 時 ~ 午後 11 時	40	45						
		夜間	午後 11 時 ~ 午前 6 時	40	45						
福生市		朝	午前 6 時 ~ 午前 8 時	40	45	55	60	—	第二種区域、第三種区域又は第四種区域の区域内に存在する学校、保育所、病院、診療所のうち患者の収容施設を有するもの、図書館、特別養護老人ホーム、幼保連携型認定子ども園の敷地の周囲おおむね50メートルの区域内(第一特別地域及び第二特別地域を除く。)における規制基準については、定めた規制基準から5デシベルを減じた値とする。		
		昼間	午前 8 時 ~ 午後 7 時	45	50	60	70				
		夕	午後 7 時 ~ 午後 11 時	40	45	55	60				
		夜間	午後 11 時 ~ 午前 6 時	40	45	50	55				
狛江市		朝	午前 6 時 ~ 午前 8 時	40	45			—	①学校、保育所、病院及び診療所(入院施設を有するもの)、図書館、特別養護老人ホーム、並びに幼保連携型認定子ども園の周囲約50mの区域内は、当該値から5dBを減じた値 ②学校、保育所、病院及び診療所(入院施設を有するもの)、図書館、特別養護老人ホーム、並びに幼保連携型認定子ども園の周囲約50mの区域内は、当該値から5dBを減じた値		
		昼間	午前 8 時 ~ 午後 7 時	45	50						
		夕	午後 7 時 ~ 午後 11 時	40	45						
		夜間	午後 11 時 ~ 午前 6 時	40	45						
東大和市		朝	午前 6 時 ~ 午前 8 時	40	45			—	①第二種区域、第三種区域又は第四種区域の区域内に所在する学校、保育所、病院等の敷地の周囲おおむね50メートルの区域内における規制基準は、当該各欄に定める値から5dBを減じた値とする。 ②第二種区域、第三種区域又は第四種区域の区域内に所在する学校、保育所、病院等の敷地の周囲おおむね50メートルの区域内における規制基準は、当該各欄に定める値から5dBを減じた値とする。		
		昼間	午前 8 時 ~ 午後 7 時	45	50						
		夕	午後 7 時 ~ 午後 11 時	40	45						
		夜間	午後 11 時 ~ 午前 6 時	40	45						
清瀬市		朝	① 午前 6 時 ~ 午前 8 時 ②	40	45	55	60	—			
		昼間	① 午前 8 時 ~ 午後 7 時 ②	45	50	60	70				
		夕	① 午後 7 時 ~ 午後 11 時 ②	40	45	55	60				
		夜間	① 午後 11 時 ~ 午前 6 時 ②	40	45	50	55				
東久留米市		朝	午前 6 時 ~ 午前 8 時	40	45	55	60	—	学校、保育所、病院、診療所のうち患者の収容施設を有するもの、図書館、特別養護老人ホーム並びに就学前の子どもに関する教育、保育等の総合的な提供の推進に関する法律に規定する幼保連携型認定子ども園の周囲おおむね50メートルの区域内の規制基準は当該値から5デシベルを減じた値とする。		
		昼間	午前 8 時 ~ 午後 7 時	45	50						
		夕	午後 7 時 ~ 午後 11 時	40	45						
		夜間	午後 11 時 ~ 午前 6 時	40	45	50	55				
武蔵村山市		朝	午前 6 時 ~ 午前 8 時	40	45	55	60	—	①第二種区域、第三種区域又は第四種区域の区域内に所在する学校(幼稚園を含む)、保育所、病院、診療所(患者の収容施設を有するものに限る)、図書館、特別養護老人ホームの敷地の周囲おおむね50mの区域内(第1特別地域、第2特別地域を除く。)における規制基準は、当該値から5デシベルを減じた値を適用する。 ②第二種区域、第三種区域又は第四種区域の区域内に所在する学校(幼稚園を含む)、保育所、病院、診療所(患者の収容施設を有するものに限る)、図書館、特別養護老人ホームの敷地の周囲おおむね50mの区域内(第1特別地域、第2特別地域を除く。)における規制基準は、当該値から5デシベルを減じた値を適用する。		
		昼間	午前 8 時 ~ 午後 7 時	45	50						
		夕	午後 7 時 ~ 午後 11 時	40	45						
		夜間	午後 11 時 ~ 午前 6 時	40	45	50	55				

(単位:デシベル)

地 方 公 共 体 名	区域の区分				第1種 区 域	第2種 区 域	第3種 区 域	第4種 区 域	法第4条第2項に 定める規制基準を 定めている町村	備 考
	時間の区分									
多 摩 市	朝	午前 6 時 ~ 午前 8 時	40	45					—	①第2種区域、第3種区域又は第4種区域の区域内に所在する学校(幼稚園を含む。)、保育所、病院、診療所のうち患者の収容施設を有するもの、図書館、特別養護老人ホーム及び認定こども園の敷地の周囲おおむね50mの区域内(第1特別地域、第2特別地域を除く。)における規制基準は、当該各欄に定める当該値から5デシベルを減じた値とする。 ②第2種区域、第3種区域又は第4種区域の区域内に所在する学校(幼稚園を含む。)、保育所、病院、診療所のうち患者の収容施設を有するもの、図書館、特別養護老人ホーム及び認定こども園の敷地の周囲おおむね50mの区域内(第1特別地域、第2特別地域を除く。)における規制基準は、当該各欄に定める当該値から5デシベルを減じた値とする。
	昼 間	午前 8 時 ~ 午後 7 時	45	50						
	夕	午後 7 時 ~ 午後 11 時	40	45						
	夜 間	午後 11 時 ~ 午前 6 時	40	45						
稲 城 市	朝	午前 6 時 ~ 午前 8 時	40	45	55	60			—	
	昼 間	午前 8 時 ~ 午後 7 時	45	50						
	夕	午後 7 時 ~ 午後 11 時	40	45						
	夜 間	午後 11 時 ~ 午前 6 時	40	45	50	55				
羽 村 市	朝	午前 6 時 ~ 午前 8 時	40	45	55	60			—	
	昼 間	午前 8 時 ~ 午後 7 時	45	50	60	70				
	夕	午後 7 時 ~ 午後 11 時	40	45	55	60				
	夜 間	午後 11 時 ~ 午前 6 時	40	45	50	55				
あ き る 野 市	朝	午前 6 時 ~ 午前 8 時	40	45	55	60			—	第2・3・4種の区域内に所在する学校、保育所、病院及び診療所のうち患者の収容施設を有するもの、図書館並びに特別養護老人ホームの敷地の周囲おおむね50メートルの区域内は5デシベルを減じた値とする。
	昼 間	午前 8 時 ~ 午後 7 時	45	50						
	夕	午後 7 時 ~ 午後 11 時	40	45						
	夜 間	午後 11 時 ~ 午前 6 時	40	45	50	55				
西 東 京 市	朝	午前 6 時 ~ 午前 8 時	40	45	55	60			—	ただし、第2種区域、第3種区域又は第4種区域の区域内に所在する学校教育法(昭和22年法律第26号)第1条に規定する学校、児童福祉法(昭和22年法律第164号)第7条に規定する保育所、医療法(昭和23年法律第205号)第1条の5第1項に規定する病院及び同条2項に規定する診療所うち患者を入院させるための施設を有するもの、図書館法(昭和25年法律第118号)第2条1項に規定する図書館、老人福祉法(昭和38年法律第133号)第5条の3に規定する特別養護老人ホーム並びに就学前の子どもに関する教育、保育等の総合的な提供の推進に関する法律(平成18年法律第77号)第2条7項に規定する幼保連携型認定こども園の敷地の周囲おおむね50メートルの区域内(第1特別地域及び第2特別地域を除く。)における規制基準は、当該各欄定め値から5デシベルを減じた値とする。
	昼 間	午前 8 時 ~ 午後 7 時	45	50	60	70				
	夕	午後 7 時 ~ 午後 11 時	40	45	55	60				
	夜 間	午後 11 時 ~ 午前 6 時	40	45	50	55				
神 奈 川 県(市を除く)	朝	午前 6 時 ~ 午前 8 時	45	50	60	65			—	(第1種区域) 第一種低層住居専用地域、第二種低層住居専用地域、第一種中高層住居専用地域、第二種中高層住居専用地域 (第2種区域) 第一種住居地域、第二種住居地域、準住居地域、無指定地域 (第3種区域) 近隣商業地域、商業地域、準工業地域 (第4種区域) 工業地域
	昼 間	午前 8 時 ~ 午後 6 時	50	55	65	70				
	夕	午後 6 時 ~ 午後 11 時	45	50	60	65				
	夜 間	午後 11 時 ~ 午前 6 時	40	45	50	55				
横 浜 市	朝	午前 6 時 ~ 午前 8 時	45	50	60	65			—	
	昼 間	午前 8 時 ~ 午後 6 時	50	55	65	70				
	夕	午後 6 時 ~ 午後 11 時	45	50	60	65				
	夜 間	午後 11 時 ~ 午前 6 時	40	45	50	55				
川 崎 市	朝	午前 6 時 ~ 午前 8 時	45	50	60	65			—	
	昼 間	午前 8 時 ~ 午後 6 時	50	55	65	70				
	夕	午後 6 時 ~ 午後 11 時	45	50	60	65				
	夜 間	午後 11 時 ~ 午前 6 時	40	45	50	55				
相 模 原 市	朝	午前 6 時 ~ 午前 8 時	45	50	60	65			—	
	昼 間	午前 8 時 ~ 午後 6 時	50	55	65	70				
	夕	午後 6 時 ~ 午後 11 時	45	50	60	65				
	夜 間	午後 11 時 ~ 午前 6 時	40	45	50	55				
横 須 賀 市	朝	午前 6 時 ~ 午前 8 時	45	50	60	65			—	①第1種区域 第一種低層住居専用地域 第二種低層住居専用地域 第一種中高層住居専用地域 第二種中高層住居専用地域  第2種区域 第一種住居地域 第二種住居地域 準住居地域 用途地域として定められた区域以外の地域 ②第3種区域 近隣商業地域 商業地域 準工業地域  第4種区域 工業地域
	昼 間	午前 8 時 ~ 午後 6 時	50	55	65	70				
	夕	午後 6 時 ~ 午後 11 時	45	50	60	65				
	夜 間	午後 11 時 ~ 午前 6 時	40	45	50	55				

(単位:デシベル)

地 方 公 共 体 名	区域の区分				第1種 区 域	第2種 区 域	第3種 区 域	第4種 区 域	法第4条第2項に 定める規制基準を 定めている町村	備 考
	時間の区分									
平 塚 市	朝	午前 6 時 ~ 午前 8 時	45	50	60	65	—	(1)第1種区域:法第8条第1項第1号に掲げる第一種低層住居専用地域、第二種低層住居専用地域、第一種中高層住居専用地域及び第二種中高層住居専用地域として定められた区域 (2)第2種区域:法第8条第1項第1号に掲げる第一種住居地域、第二種住居地域及び準住居地域として定められた区域並びに同号に掲げる用途地域として定められた区域以外の地域 (3)第3種区域:法第8条第1項第1号に掲げる近隣商業地域、商業地域及び準工業地域として定められた区域 (4)第4種区域:法第8条第1項第1号に掲げる工業地域として定められた区域		
	昼 間	午前 8 時 ~ 午後 6 時	50	55	65	70				
	夕	午後 6 時 ~ 午後 11 時	45	50	60	65				
	夜 間	午後 11 時 ~ 午前 6 時	40	45	50	55				
鎌 倉 市	朝	午前 6 時 ~ 午前 8 時	45	50	60	65	—			
	昼 間	午前 8 時 ~ 午後 6 時	50	55	65	70				
	夕	午後 6 時 ~ 午後 11 時	45	50	60	65				
	夜 間	午後 11 時 ~ 午前 6 時	40	45	50	55				
藤 沢 市	朝	午前 6 時 ~ 午前 8 時	45	50	60	65	—			
	昼 間	午前 8 時 ~ 午後 6 時	50	55	65	70				
	夕	午後 6 時 ~ 午後 11 時	45	50	60	65				
	夜 間	午後 11 時 ~ 午前 6 時	40	45	50	55				
小 田 原 市	朝	午前 6 時 ~ 午前 8 時	45	50	60	65	—			
	昼 間	午前 8 時 ~ 午後 6 時	50	55	65	70				
	夕	午後 6 時 ~ 午後 11 時	45	50	60	65				
	夜 間	午後 11 時 ~ 午前 6 時	40	45	50	55				
茅 ヶ 崎 市	朝	午前 6 時 ~ 午前 8 時	45	50	60	65	—			
	昼 間	午前 8 時 ~ 午後 6 時	50	55	65	70				
	夕	午後 6 時 ~ 午後 11 時	45	50	60	65				
	夜 間	午後 11 時 ~ 午前 6 時	40	45	50	55				
逗 子 市	朝	午前 6 時 ~ 午前 8 時	45	50	60	65	—			
	昼 間	午前 8 時 ~ 午後 6 時	50	55	65	70				
	夕	午後 6 時 ~ 午後 11 時	45	50	60	65				
	夜 間	午後 11 時 ~ 午前 6 時	40	45	50	55				
三 浦 市	朝	午前 6 時 ~ 午前 8 時	45	50	60	65	—			
	昼 間	午前 8 時 ~ 午後 6 時	50	55	65	70				
	夕	午後 6 時 ~ 午後 11 時	45	50	60	65				
	夜 間	午後 11 時 ~ 午前 6 時	40	45	50	55				
秦 野 市	朝	午前 6 時 ~ 午前 8 時	45	50	60	65	—			
	昼 間	午前 8 時 ~ 午後 6 時	50	55	65	70				
	夕	午後 6 時 ~ 午後 11 時	45	50	60	65				
	夜 間	午後 11 時 ~ 午前 6 時	40	45	50	55				
厚 木 市	朝	午前 6 時 ~ 午前 8 時	45	50	60	65	—			
	昼 間	午前 8 時 ~ 午後 6 時	50	55	65	70				
	夕	午後 6 時 ~ 午後 11 時	45	50	60	65				
	夜 間	午後 11 時 ~ 午前 6 時	40	45	50	55				
大 和 市	朝	午前 6 時 ~ 午前 8 時	45	50	60	65	—			
	昼 間	午前 8 時 ~ 午後 6 時	50	55	65	70				
	夕	午後 6 時 ~ 午後 11 時	45	50	60	65				
	夜 間	午後 11 時 ~ 午前 6 時	40	45	50	55				
伊 勢 原 市	朝	午前 6 時 ~ 午前 8 時	45	50	60	65	—	第1種区域は、都市計画法第8条第1項第1号に掲げる第一種低層住居専用地域、第二種低層住居専用地域、第一種中高層住居専用地域及び第二種中高層住居専用地域、第二種区域は、第一種住居地域、第二種住居地域、準住居地域及び用途地域として定められた地域以外の地域、第3種区域は、近隣商業地域、商業地域及び準工業地域、第4種区域は、都市計画法第8条第1項第1号に掲げる工業地域。		
	昼 間	午前 8 時 ~ 午後 6 時	50	55	65	70				
	夕	午後 6 時 ~ 午後 11 時	45	50	60	65				
	夜 間	午後 11 時 ~ 午前 6 時	40	45	50	55				
海 老 名 市	朝	午前 6 時 ~ 午前 8 時	45	50	60	65	—			
	昼 間	午前 8 時 ~ 午後 6 時	50	55	65	70				
	夕	午後 6 時 ~ 午後 11 時	45	50	60	65				
	夜 間	午後 11 時 ~ 午前 6 時	40	45	50	55				
座 間 市	朝	午前 6 時 ~ 午前 8 時	45	50	60	65	—			
	昼 間	午前 8 時 ~ 午後 6 時	50	55	65	70				
	夕	午後 6 時 ~ 午後 11 時	45	50	60	65				
	夜 間	午後 11 時 ~ 午前 6 時	40	45	50	55				
南 足 柄 市	朝	午前 6 時 ~ 午前 8 時	45	50	60	65	—			
	昼 間	午前 8 時 ~ 午後 6 時	50	55	65	70				
	夕	午後 6 時 ~ 午後 11 時	45	50	60	65				
	夜 間	午後 11 時 ~ 午前 6 時	40	45	50	55				
綾 瀬 市	朝	午前 6 時 ~ 午前 8 時	45	50	60	65	—			
	昼 間	午前 8 時 ~ 午後 6 時	50	55	65	70				
	夕	午後 6 時 ~ 午後 11 時	45	50	60	65				
	夜 間	午後 11 時 ~ 午前 6 時	40	45	50	55				

(単位:デシベル)

地 方 公 共 体 名	区域の区分				第1種 区 域	第2種 区 域	第3種 区 域	第4種 区 域	法第4条第2項に 定める規制基準を 定めている町村	備 考
	時間の区分									
新潟県(市を除く)	朝	午前 6 時 ~ 午前 8 時	40	50					—	
	昼 間	午前 8 時 ~ 午後 6 時	50	55						
	夕	午後 6 時 ~ 午後 9 時	40	50						
	夜 間	午後 9 時 ~ 午前 6 時	40	45						
新 潟 市	朝	午前 6 時 ~ 午前 8 時	40	50	60	65			—	①第3種・第4種区域内の学校、保育所、病院等、図書館、特別養護老人ホーム、幼保連携型認定こども園の周囲おおむね50mは5dB減ずる。 ②第3種・第4種区域内の学校、保育所、病院等、図書館、特別養護老人ホーム、幼保連携型認定こども園の周囲おおむね50mは5dB減ずる。
	昼 間	午前 8 時 ~ 午後 6 時	50	55						
	夕	午後 6 時 ~ 午後 9 時	40	50						
	夜 間	午後 9 時 ~ 午前 6 時	40	45						
長 岡 市	朝	午前 6 時 ~ 午前 8 時	40	50					—	学校、保育所、病院等の周囲おおむね50メートルの区域内における規制基準は、5dB減じた値。
	昼 間	午前 8 時 ~ 午後 6 時	50	55						
	夕	午後 6 時 ~ 午後 9 時	40	50						
	夜 間	午後 9 時 ~ 午前 6 時	40	45						
三 条 市	朝	午前 6 時 ~ 午前 8 時	40	50					—	学校、保育所、病院等の敷地の周囲おおむね50mの区域内は測定値から5dBを減じた数値としている。
	昼 間	午前 8 時 ~ 午後 6 時	50	55						
	夕	午後 6 時 ~ 午後 9 時	40	50						
	夜 間	午後 9 時 ~ 午前 6 時	40	45						
柏 崎 市	朝	午前 6 時 ~ 午前 8 時	40	50	60	65			—	
	昼 間	午前 8 時 ~ 午後 6 時	50	55						
	夕	午後 6 時 ~ 午後 9 時	40	50						
	夜 間	午後 9 時 ~ 午前 6 時	40	45						
新 発 田 市	朝	午前 6 時 ~ 午前 8 時	40	50					—	第3種区域及び第4種区域の区域内に所在する学校・病院等の周囲について、5dB減じている。
	昼 間	午前 8 時 ~ 午後 6 時	50	55						
	夕	午後 6 時 ~ 午後 9 時	40	50						
	夜 間	午後 9 時 ~ 午前 6 時	40	45						
小 千 谷 市	朝	午前 6 時 ~ 午前 8 時	40	50	60	65			—	
	昼 間	午前 8 時 ~ 午後 6 時	50	55	65	70				
	夕	午後 6 時 ~ 午後 9 時	40	50	60	65				
	夜 間	午後 9 時 ~ 午前 6 時	40	45	50	60				
加 茂 市	朝	午前 6 時 ~ 午前 8 時	40	50	60	65			—	
	昼 間	午前 8 時 ~ 午後 6 時	50	55						
	夕	午後 6 時 ~ 午後 9 時	40	50						
	夜 間	午後 9 時 ~ 午前 6 時	40	45						
十 日 町 市	朝	午前 6 時 ~ 午前 8 時	40	50					—	
	昼 間	午前 8 時 ~ 午後 6 時	50	55						
	夕	午後 6 時 ~ 午後 9 時	40	50						
	夜 間	午後 9 時 ~ 午前 6 時	40	45						
見 附 市	朝	午前 6 時 ~ 午前 8 時		50	60	65			—	昼 第2種区域にあつては午前8時から午後6時まで、第3種区域及び第4種区域にあつては午前8時から午後8時まで 夕 第2種区域にあつては午後6時から午後9時まで、第3種区域及び第4種区域にあつては午前10時から午後10時まで 夜 第2種区域にあつては午後9時から午前6時まで、第3種区域及び第4種区域にあつては午後10時から午前6時まで
	昼 間	午前 8 時 ~ 午後 6 時		55	65	70				
	夕	午後 6 時 ~ 午後 9 時		50	60	65				
	夜 間	午後 9 時 ~ 午前 6 時		45	50	65				
村 上 市	朝	午前 6 時 ~ 午前 8 時	40	50	60	65			—	昼: 第1種区域及び第2種区域 午前8時から午後6時まで 第3種区域及び第4種区域 午前8時から午後8時まで 夕: 第1種区域及び第2種区域 午後6時から午後9時まで 第3種区域及び第4種区域 午前8時から午後10時まで 夜間: 第1種区域及び第2種区域 午後9時から翌日の午前6時まで 第3種区域及び第4種区域 午後10時から翌日の午前6時まで
	昼 間	午前 8 時 ~ 午後 6 時	50	55	65	70				
	夕	午後 6 時 ~ 午後 9 時	40	50	60	65				
	夜 間	午後 9 時 ~ 午前 6 時	40	45	50	60				
燕 市	朝	午前 6 時 ~ 午前 8 時	40	50	60	65			—	
	昼 間	午前 8 時 ~ 午後 6 時	50	55	65	70				
	夕	午後 6 時 ~ 午後 9 時	40	50	60	65				
	夜 間	午後 9 時 ~ 午前 6 時	40	45	50	60				
糸 魚 川 市	朝	午前 6 時 ~ 午前 8 時	40	50	60	65			—	
	昼 間	午前 8 時 ~ 午後 6 時	50	55						
	夕	午後 6 時 ~ 午後 9 時	40	50						
	夜 間	午後 9 時 ~ 午前 6 時	40	45						
妙 高 市	朝	午前 6 時 ~ 午前 8 時	40	50	60	65			—	ただし、第3種区域及び第4種区域の区域内に所在する学校、保育所、病院等の施設の敷地の周囲おおむね50mの区域内における規制基準は、5デシベルを減じた値とする。  (昼間のみ) 第1、2種区域は午前8時から午後6時まで、第3、4種区域は午前8時から午後8時まで。 (夕のみ) 第1、2種区域は午後6時から午後9時まで、第3、4種区域は午後8時から午後10時まで。 (夜間のみ) 第1、2種区域は午後9時から翌日午前6時まで、第3、4種区域は午後10時から翌日午前6時まで。
	昼 間	午前 8 時 ~ 午後 6 時	50	55	65	70				
	夕	午後 6 時 ~ 午後 9 時	40	50	60	65				
	夜 間	午後 9 時 ~ 午前 6 時	40	45	50	60				
五 泉 市	朝	午前 6 時 ~ 午前 8 時	40	50	60	65			—	
	昼 間	午前 8 時 ~ 午後 6 時	50	55	65	70				
	夕	午後 6 時 ~ 午後 9 時	40	50	60	65				
	夜 間	午後 9 時 ~ 午前 6 時	40	45	50	60				

(単位:デシベル)

地 方 公 共 体 名	区域の区分				第1種区域	第2種区域	第3種区域	第4種区域	法第4条第2項に定める規制基準を定めている町村	備 考
	時間の区分									
上 越 市	朝	午前 6 時 ~ 午前 8 時	40	50					—	第3種区域及び第4種区域の区域内に所在する次に掲げる敷地の周囲おおむね50メートルの区域内における規制基準は、当該値から5dBを減じた値とする。 学校、保育所、病院、診療所のうち患者を入院させるための施設を有するもの、図書館、当別養護老人ホーム、幼保連携型認定こども園
	昼 間	午前 8 時 ~ 午後 6 時	50	55						
	夕	午後 6 時 ~ 午後 9 時	40	50						
	夜 間	午後 9 時 ~ 午前 6 時	40	45						
阿 賀 野 市	朝	午前 6 時 ~ 午前 8 時	40	50				—	第3種及び第4種区域内に所在する学校・病院等の周囲概ね50mの区域内は、当該数値から5dBを減じた値	
	昼 間	午前 8 時 ~ 午後 6 時	50	55						
	夕	午後 6 時 ~ 午後 9 時	40	50						
	夜 間	午後 9 時 ~ 午前 6 時	40	45						
佐 渡 市	朝	午前 6 時 ~ 午前 8 時	40	50				—	第3種区域及び第4種区域において、学校、保育所、病院等の敷地の周囲おおむね50mの区域における規制基準を5dB減している。	
	昼 間	午前 8 時 ~ 午後 6 時	50	55						
	夕	午後 6 時 ~ 午後 9 時	40	50						
	夜 間	午後 9 時 ~ 午前 6 時	40	45						
魚 沼 市	朝	午前 6 時 ~ 午前 8 時		50	60	65		—	昼間:第3種、第4種地域は午前8時から午後8時まで。 夕方:第3種、第4種地域は午後8時から午後10時まで。 夜間:第3種、第4種地域は午後10時から翌日午前6時まで。	
	昼 間	午前 8 時 ~ 午後 6 時		55	65	70				
	夕	午後 6 時 ~ 午後 9 時		50	60	65				
	夜 間	午後 9 時 ~ 午前 6 時		45	50	60				
南 魚 沼 市	朝	午前 時 ~ 午前 時						—		
	昼 間	午前 時 ~ 午後 時								
	夕	午後 時 ~ 午後 時								
	夜 間	午後 時 ~ 午前 時								
胎 内 市	朝	午前 6 時 ~ 午前 8 時	40	50				—		
	昼 間	午前 8 時 ~ 午後 6 時	50	55						
	夕	午後 6 時 ~ 午後 9 時	40	50						
	夜 間	午後 9 時 ~ 午前 6 時	40	45						
富 山 県 (市を除く)	朝	午前 6 時 ~ 午前 8 時	40	45	60	65		—	第1種区域は第1種低層住居専用地域 など 第2種区域は第1種中高層住居専用地域 など 第3種区域は近隣商業地域 など 第4種区域は工業地域 など 第1種又は第2種区域に接する第4種区域の境界線から50メートルの範囲内における基準は、60デシベルとする。 第2種、第3種及び第4種区域内に存在する学校等の周囲50メートルの区域内における規制基準は、5デシベルを減じた値とする。	
	昼 間	午前 8 時 ~ 午後 7 時	45	55	65	70				
	夕	午後 7 時 ~ 午後 10 時	40	45	60	65				
	夜 間	午後 10 時 ~ 午前 6 時	40	40	50	63				
富 山 市	朝	午前 6 時 ~ 午前 8 時	40	45	60	65		—	・第1種区域又は第2種区域に接する第4種区域の当該接する境界線から当該第4種区域内～50mの範囲内における基準は、第4種区域の基準にかかわらず、昼間にあっては65dB、朝夕にあっては60dB、夜間にあっては55dBとする。 ・第2種区域、第3種区域又は第4種区域内に所在する学校、保育所、病院及び診療所のうち患者を入院させるための施設を有するもの、図書館、特別養護老人ホーム並びに幼保連携型認定こども園の敷地の周囲おおむね50mの区域内における基準は、それぞれの基準にかかわらず、それぞれの基準(第2種区域の夜間の基準を除く。)から5dBを減じた値とする。	
	昼 間	午前 8 時 ~ 午後 7 時	45	55	65	70				
	夕	午後 7 時 ~ 午後 10 時	40	45	60	65				
	夜 間	午後 10 時 ~ 午前 6 時	40	40	50	63				
高 岡 市	朝	午前 6 時 ~ 午前 8 時	40	45	60	65		—	第1種区域又は第2種区域に接する第4種区域の当該接する第4種区域内～50mの範囲内における基準は、第4種区域の基準にかかわらず、朝、夕は60dB、昼間は65dB、夜間は55dBとする。 第2種区域、第3種区域及び第4種区域内に所在する学校、保育所、病院及び診療所のうち患者を入院させるための施設を有するもの、図書館、特別養護老人ホーム並びに幼保連携型認定こども園の敷地の周囲50mの区域内における規制基準はそれぞれの基準(第2種区域の夜間の基準を除く。)から5dBを減じた値とする。	
	昼 間	午前 8 時 ~ 午後 7 時	45	55	65	70				
	夕	午後 7 時 ~ 午後 10 時	40	45	60	65				
	夜 間	午後 10 時 ~ 午前 6 時	40	40	50	63				
魚 津 市	朝	午前 6 時 ~ 午前 8 時	40	45	60	65		—	・第1種区域又は第2種区域に接する第4種区域の当該接する境界線から当該第4種区域内～50mの範囲内における基準は、第4種区域の基準にかかわらず、60dBとする。 ・第2種～第4種区域内の所在する学校、保育所、病院・患者を入院させるための施設を有する診療所、図書館及び特別養護老人ホームの敷地の周囲50mの区域内における基準は、それぞれの基準にかかわらず、それぞれの基準(第2種区域の夜間の基準を除く)から5dBを減じた値とする。	
	昼 間	午前 8 時 ~ 午後 7 時	45	55	65	70				
	夕	午後 7 時 ~ 午後 10 時	40	45	60	65				
	夜 間	午後 10 時 ~ 午前 6 時	40	40	50	63				
氷 見 市	朝	午前 6 時 ~ 午前 8 時	40	45	60	65		—	(1)第1種区域又は第2種区域に接する第4種区域の当該接する境界線から当該第4種区域内～50メートルの範囲内における基準は、上の表の第4種区域の基準にかかわらず、昼間にあっては65デシベル、朝夕にあっては60デシベル、夜間にあっては55デシベルとする。(2)第2種区域、第3種区域及び第4種区域内に所在する学校教育法(昭和22年法律第26号)第1条に規定する学校、児童福祉法(昭和22年法律第164号)第7条第1項に規定する保育所、医療法(昭和23年法律第205号)第1条の5第1項に規定する病院及び同条第2項に規定する診療所のうち患者を入院させるための施設を有するもの、図書館法(昭和25年法律第18号)第2条第1項に規定する図書館、老人福祉法(昭和38年法律第133号)第5条の3に規定する特別養護老人ホーム並びに就学前の子どもに関する教育、保育等の総合的な提供の推進に関する法律(平成18年法律第77号)第2条第7項に規定する幼保連携型認定こども園の敷地の周囲50メートルの区域(2)第1種区域に接する第2種区域(2)の当該接する境界線から当該第2種区域(2)内～50メートルの範囲内の区域((1)に掲げる区域を除く。)	
	昼 間	午前 8 時 ~ 午後 7 時	45	55	65	70				
	夕	午後 7 時 ~ 午後 10 時	40	45	60	65				
	夜 間	午後 10 時 ~ 午前 6 時	40	40	50	63				

(単位:デシベル)

地 方 公 共 体 名	区域の区分				第1種 区 域	第2種 区 域	第3種 区 域	第4種 区 域	法第4条第2項に 定める規制基準を 定めている町村	備 考
	時間の区分									
滑 川 市	朝	午前 6 時 ~ 午前 8 時	40	45	60	65	—	—	<ul style="list-style-type: none"> <li>・第1種区域又は第2種区域に接する第4種区域の当該接する境界線から当該第4種区域内へ50mの範囲内における基準は、第4種区域の基準にかかわらず、昼間においては65デシベル、朝夕においては60デシベル、夜間においては55デシベルとする。</li> <li>・第2種～第4種区域内の所在する学校、保育所、病院、患者を入院させるための施設を有する診療所、図書館、特別養護老人ホーム及び幼保連携型認定こども園の敷地の周囲50メートルの区域内における基準は、それぞれの基準にかかわらず、それぞれの基準(第2種区域の夜間の基準を除く)から5dBを減じた値とする。</li> </ul>	
	昼 間	午前 8 時 ~ 午後 7 時	45	55	65	70				
	夕	午後 7 時 ~ 午後 10 時	40	45	60	65				
	夜 間	午後 10 時 ~ 午前 6 時	40	40	50	63				
黒 部 市	朝	午前 6 時 ~ 午前 8 時	40	45	60	65	—	—	—	
	昼 間	午前 8 時 ~ 午後 7 時	45	55	65	70				
	夕	午後 7 時 ~ 午後 10 時	40	45	60	65				
	夜 間	午後 10 時 ~ 午前 6 時	40	40	50	63				
砺 波 市	朝	午前 6 時 ~ 午前 8 時	40	45	60	65	—	—	<ul style="list-style-type: none"> <li>・第1種区域又は第2種区域に接する第4種区域の当該接する境界線から当該第4種区域内へ50mの範囲内における基準は、第4種区域の基準にかかわらず、60dBとする。</li> <li>・第2種～第4種区域内に所在する学校、保育所、病院、患者を入院させるための施設を有する診療所、図書館、特別養護老人ホーム及び幼保連携型認定こども園の敷地の周囲50mの区域内における基準は、それぞれの基準にかかわらず、それぞれの基準から5dBを減じた値とする。</li> </ul>	
	昼 間	午前 8 時 ~ 午後 7 時	45	55	65	70				
	夕	午後 7 時 ~ 午後 10 時	40	45	60	65				
	夜 間	午後 10 時 ~ 午前 6 時	40	40	50	63				
小 矢 部 市	朝	午前 6 時 ~ 午前 8 時	40	45	60	65	—	—	—	
	昼 間	午前 8 時 ~ 午後 7 時	45	55	65	70				
	夕	午後 7 時 ~ 午後 10 時	40	45	60	65				
	夜 間	午後 10 時 ~ 午前 6 時	40	40	50	63				
南 砺 市	朝	午前 6 時 ~ 午前 8 時	40	45	60	65	—	—	—	
	昼 間	午前 8 時 ~ 午後 7 時	45	55	65	70				
	夕	午後 7 時 ~ 午後 10 時	40	45	60	65				
	夜 間	午後 10 時 ~ 午前 6 時	40	40	50	63				
射 水 市	朝	午前 6 時 ~ 午前 8 時	40	45	60	65	—	—	—	
	昼 間	午前 8 時 ~ 午後 7 時	45	55	65	70				
	夕	午後 7 時 ~ 午後 10 時	40	45	60	65				
	夜 間	午後 10 時 ~ 午前 6 時	40	40	50	63				
石川県(市を除く)	朝	午前 6 時 ~ 午前 8 時	45	50	60	65	—	—	<p>ただし、第2種区域、第3種区域及び第4種区域で、次の施設の敷地の周囲おおむね50メートルの区域内における規制基準は、5デシベルを減じた値とする。</p> <p>1. 学校、2. 保育所、3. 病院及び患者を入院させるための施設を有する診療所、4. 図書館、5. 特別養護老人ホーム、6. 幼保連携型認定こども園</p>	
	昼 間	午前 8 時 ~ 午後 7 時	50	55	65	70				
	夕	午後 7 時 ~ 午後 10 時	45	50	60	65				
	夜 間	午後 10 時 ~ 午前 6 時	40	45	50	60				
金 沢 市	朝	午前 6 時 ~ 午前 8 時	45	50	60	65	—	—	<p>第2種区域及び第3種区域、第4種区域においては学校、保育所、病院等が周辺に存在する場合はさらに5dB減じる</p>	
	昼 間	午前 8 時 ~ 午後 7 時	50	55	65	70				
	夕	午後 7 時 ~ 午後 10 時	45	50	60	65				
	夜 間	午後 10 時 ~ 午前 6 時	40	45	50	60				
七 尾 市	朝	午前 6 時 ~ 午前 8 時	45	50	60	65	—	—	<p>ただし、第2種区域、第3種区域及び第4種区域で、次の施設の敷地の周囲おおむね50メートルの区域内における規制基準は、5デシベルを減じた値とする。</p> <p>①学校、②保育所、③病院及び患者を入院させるための施設を有する診療所、④図書館、⑤特別養護老人ホーム、⑥幼保連携型認定こども園</p>	
	昼 間	午前 8 時 ~ 午後 7 時	50	55	65	70				
	夕	午後 7 時 ~ 午後 10 時	45	50	60	65				
	夜 間	午後 10 時 ~ 午前 6 時	40	45	50	60				
小 松 市	朝	午前 6 時 ~ 午前 8 時	45	50	60	65	—	—	<p>ただし、第2種区域、第3種区域及び第4種区域で、次の施設の敷地の周囲おおむね50メートルの区域内における規制基準は、5デシベルを減じた値とする。</p> <p>①学校、②保育所、③病院及び患者を入院させるための施設を有する診療所、④図書館、⑤特別養護老人ホーム、⑥幼保連携型認定こども園</p>	
	昼 間	午前 8 時 ~ 午後 7 時	50	55	65	70				
	夕	午後 7 時 ~ 午後 10 時	45	50	60	65				
	夜 間	午後 10 時 ~ 午前 6 時	40	45	50	60				
輪 島 市	朝	午前 6 時 ~ 午前 8 時	45	50	60	65	—	—	<p>学校、保育所、病院等の周辺50メートル以内は5dB減</p>	
	昼 間	午前 8 時 ~ 午後 7 時	50	55	65	70				
	夕	午後 7 時 ~ 午後 10 時	45	50	60	65				
	夜 間	午後 10 時 ~ 午前 6 時	40	45	50	60				
珠 洲 市	朝	午前 6 時 ~ 午前 8 時	45	50	60	65	—	—	<p>ただし、第2種区域、第3種区域及び第4種区域で、次の施設の敷地の周囲おおむね50メートルの区域内における規制基準は、5デシベルを減じた値とする。</p> <p>1. 学校 2. 保育所 3. 病院及び患者を入院させるための施設を有する診療所 4. 図書館 5. 特別養護老人ホーム 6. 幼保連携型認定こども園</p>	
	昼 間	午前 8 時 ~ 午後 7 時	50	55	65	70				
	夕	午後 7 時 ~ 午後 10 時	45	50	60	65				
	夜 間	午後 10 時 ~ 午前 6 時	40	45	50	60				
加 賀 市	朝	午前 6 時 ~ 午前 8 時	45	50	60	65	—	—	<p>学校教育法(昭和22年法律第26号)第1条に規定する学校、児童福祉法(昭和22年法律第164号)第7条第1項に規定する保育所、医療法(昭和23年法律第205号)第1条の5第1項の病院及び同条第2項の診療所のうち患者の入院施設を有するもの、図書館法(昭和25年法律第118号)第2条第1項に規定する図書館、老人福祉法(昭和38年法律第133号)第5条の3に規定する特別養護老人ホーム並びに就学前の子どもに関する教育、保育等の総合的な提供の推進に関する法律(平成18年法律第77号)第2条第7項に規定する幼保連携型認定こども園(以下「学校等」という。)の敷地の周囲おおむね50メートルの区域内における規制基準は、表に定める値から5デシベルを減じた値とする。</p>	
	昼 間	午前 8 時 ~ 午後 7 時	50	55	65	60				
	夕	午後 7 時 ~ 午後 10 時	45	50	60	65				
	夜 間	午後 10 時 ~ 午前 6 時	40	45	50	70				
羽 咋 市	朝	午前 6 時 ~ 午前 8 時	45	50	60	65	—	—	<p>ただし、第2種区域、第3種区域及び第4種区域で、次の施設の敷地の周囲おおむね50メートルの区域内における規制基準は、5デシベルを減じた値とする。1学校2保育所3病院及び患者を入院させるための施設を有する診療所4図書館5特別養護老人ホーム</p>	
	昼 間	午前 8 時 ~ 午後 7 時	50	55	65	70				
	夕	午後 7 時 ~ 午後 10 時	45	50	60	65				
	夜 間	午後 10 時 ~ 午前 6 時	40	45	50	60				

(単位:デシベル)

地 方 公 共 体 名	区域の区分				第1種 区 域	第2種 区 域	第3種 区 域	第4種 区 域	法第4条第2項に 定める規制基準を 定めている町村	備 考
	時間の区分									
か ほ く 市	朝	午前 6 時	～	午前 8 時	45	50	60	65	—	第2種区域、第3種区域及び第4種区域の区域内に所在する、学校、保育所、病院及び患者を入院させるための施設を有する診療所、図書館、特別養護老人ホームの敷地の周囲おおむね50メートルの区域内における規制基準は、5デシベルを減じた値とする。
	昼間	午前 8 時	～	午後 7 時	50	55	65	70		
	夕	午後 7 時	～	午後 10 時	45	50	60	65		
	夜間	午後 10 時	～	午前 6 時	40	45	50	60		
白 山 市	朝	午前 6 時	～	午前 8 時	45	50	60	65	—	ただし、第2種区域、第3種区域及び第4種区域で、次の施設の周囲おおむね50メートルの区域内における規制基準は、5デシベルを減じた値とする。 ①学校、②保育所、③病院及び患者を入院させるための施設を有する診療所、④図書館、⑤特別養護老人ホーム、⑥幼保連携型認定こども園
	昼間	午前 8 時	～	午後 7 時	50	55	65	70		
	夕	午後 7 時	～	午後 10 時	45	50	60	65		
	夜間	午後 10 時	～	午前 6 時	40	45	50	60		
能 美 市	朝	午前 6 時	～	午前 8 時	45	50	60	65	—	第2種区域、第3種区域又は第4種区域の区域内に所在する学校教育法(昭和22年法律第26号)第1条に規定する学校、児童福祉法(昭和22年法律第164号)第7条第1項に規定する保育所、医療法(昭和23年法律第205号)第1条の5第1項に規定する病院及び同条第2項に規定する診療所のうち患者を入院させるための施設を有するもの、図書館法(昭和25年法律第118号)第2条第1項に規定する図書館並びに老人福祉法(昭和38年法律第133号)第5条の3に規定する特別養護老人ホームの敷地の周囲おおむね50メートルの区域内における規制基準は、5デシベルを減じた値とする。
	昼間	午前 8 時	～	午後 7 時	50	55	65	70		
	夕	午後 7 時	～	午後 10 時	45	50	60	65		
	夜間	午後 10 時	～	午前 6 時	40	45	50	60		
野 々 市 市	朝	午前 6 時	～	午前 8 時	45	50	60	65	—	第2種区域、第3種区域及び第4種区域で、次の施設の敷地の周囲おおむね50メートルの区域内における規制基準は、5デシベルを減じた値とする。①学校②保育所③病院及び患者を入院させるための施設を有する診療所④図書館⑤特別養護老人ホーム⑥幼保連携型認定こども園
	昼間	午前 8 時	～	午後 7 時	50	55	65	70		
	夕	午後 7 時	～	午後 10 時	45	50	60	65		
	夜間	午後 10 時	～	午前 6 時	40	45	50	60		
福井県(市を除く)	朝	午前 6 時	～	午前 8 時	45	50	60	65	—	第2種区域、第3種区域、第4種区域内に所在する学校、保育所、患者の入院施設を有する病院及び診療所、図書館、特別養護老人ホームの周辺おおむね50メートルの区域内における規制基準は、5デシベル減じた値とする。
	昼間	午前 8 時	～	午後 7 時	50	60	65	70		
	夕	午後 7 時	～	午後 10 時	40	50	60	65		
	夜間	午後 10 時	～	午前 6 時	40	45	55	60		
福 井 市	朝	午前 6 時	～	午前 8 時	45	50	60	65	—	第2種区域、第3種区域及び第4種区域内に所在する学校、保育所、病院等、図書館、特別養護老人ホーム並びに幼保連携型認定こども園の敷地の周囲おおむね50mの区域内における当該基準は、5dBを減じた値とする。
	昼間	午前 8 時	～	午後 7 時	50	60	65	70		
	夕	午後 7 時	～	午後 10 時	40	50	60	65		
	夜間	午後 10 時	～	午前 6 時	40	45	55	60		
敦 賀 市	朝	午前 6 時	～	午前 8 時	45	50	60	65	—	学校、保育所、病院、診療所のうち患者を入院させる施設、図書館、特別老後老人ホームの敷地の周囲おおむね50メートルの区域内における規制基準は、該当区域の区分に応じて定める値から5デシベルを減じた値とする。
	昼間	午前 8 時	～	午後 7 時	50	60	65	70		
	夕	午後 7 時	～	午後 10 時	40	50	60	65		
	夜間	午後 10 時	～	午前 6 時	40	45	55	60		
小 浜 市	朝	午前 6 時	～	午前 8 時	45	50	60	65	—	
	昼間	午前 8 時	～	午後 7 時	50	60	65	70		
	夕	午後 7 時	～	午後 10 時	40	50	60	65		
	夜間	午後 10 時	～	午前 6 時	40	45	55	60		
大 野 市	朝	午前 6 時	～	午前 8 時	45	50	60	65	—	
	昼間	午前 8 時	～	午後 7 時	50	60	65	70		
	夕	午後 7 時	～	午後 10 時	40	50	60	65		
	夜間	午後 10 時	～	午前 6 時	40	45	55	60		
勝 山 市	朝	午前 6 時	～	午前 8 時	45	50	60	65	—	
	昼間	午前 8 時	～	午後 7 時	50	60	65	70		
	夕	午後 7 時	～	午後 10 時	40	50	60	65		
	夜間	午後 10 時	～	午前 6 時	40	45	55	60		
鯖 江 市	朝	午前 6 時	～	午前 8 時	45	50	60	65	—	第2種区域、第3種区域または第4種区域内に所在する学校、保育所、病院等の周囲おおむね50メートル区域内は、左記から5db減じた値とする。
	昼間	午前 8 時	～	午後 7 時	50	60	65	70		
	夕	午後 7 時	～	午後 10 時	40	50	60	65		
	夜間	午後 10 時	～	午前 6 時	40	45	55	60		
あ わ ら 市	朝	午前 6 時	～	午前 8 時	45	50	60	65	—	第2種区域、第3種区域・第4区域の区域内に所在する、学校・保育所・病院・図書館・特別養護老人ホーム、幼保連携型認定こども園の敷地の周囲50mの区域内における当該基準は、当該値から5デシベルを減じた値とする。
	昼間	午前 8 時	～	午後 7 時	50	60	65	70		
	夕	午後 7 時	～	午後 10 時	40	50	60	65		
	夜間	午後 10 時	～	午前 6 時	40	45	55	60		
越 前 市	朝	午前 6 時	～	午前 8 時	45	50	60	65	—	
	昼間	午前 8 時	～	午後 7 時	50	60	65	70		
	夕	午後 7 時	～	午後 10 時	40	50	60	65		
	夜間	午後 10 時	～	午前 6 時	40	45	55	60		
坂 井 市	朝	午前 6 時	～	午前 8 時	45	50	60	65	—	
	昼間	午前 8 時	～	午後 7 時	50	60	65	70		
	夕	午後 7 時	～	午後 10 時	40	50	60	65		
	夜間	午後 10 時	～	午前 6 時	40	45	55	60		
山梨県(市を除く)	朝	午前 6 時	～	午前 8 時	45	50	60	65	—	第2種、第3種又は第4種区域の区域内に所在する学校、保育所、病院、診療所、図書館、特別養護老人ホーム、幼保連携型認定こども園の敷地の周囲50mの区域内における当該基準は、当該値から5デシベルを減じた値とする。
	昼間	午前 8 時	～	午後 7 時	50	55	65	70		
	夕	午後 7 時	～	午後 10 時	45	50	60	65		
	夜間	午後 10 時	～	午前 6 時	40	45	50	60		
甲 府 市	朝	午前 6 時	～	午前 8 時	45	50	60	65	—	
	昼間	午前 8 時	～	午後 7 時	50	55	65	70		
	夕	午後 7 時	～	午後 10 時	45	50	60	65		
	夜間	午後 10 時	～	午前 6 時	40	45	50	60		
富 士 吉 田 市	朝	午前 6 時	～	午前 8 時	45	50	60	65	—	第2種、第3種又は第4種区域の区域内に所在する学校、保育所、病院、診療所、図書館、特別養護老人ホーム、幼保連携型認定こども園の敷地の周囲50メートルの区域内は、5dB減じた値とする。
	昼間	午前 8 時	～	午後 7 時	50	55	65	70		
	夕	午後 7 時	～	午後 10 時	45	50	60	65		
	夜間	午後 10 時	～	午前 6 時	40	45	50	60		



(単位:デシベル)

地 方 公 共 体 名	時間の区分	区域の区分				法第4条第2項に定める規制基準を定めている町村	備 考	
		第1種区域	第2種区域	第3種区域	第4種区域			
都 留 市	朝	午前 6 時 ~ 午前 8 時	45	50	60	65	—	第二種区域、第三種区域又は第四種区域の区域内に所在する学校、保育所、病院、診療所、図書館、特別養護老人ホームの敷地の周囲おおむね50メートルの区域内における当該基準は、当該値から5デシベルを減じた値とする。
	昼間	午前 8 時 ~ 午後 7 時	50	55	65	70		
	夕	午後 7 時 ~ 午後 10 時	45	50	60	65		
	夜間	午後 10 時 ~ 午前 6 時	40	45	50	60		
山 梨 市	朝	午前 6 時 ~ 午前 8 時	45	50	60	65	—	ただし、第2種、第3種、又は第4種区域の区域内に所在する学校、保育所、病院、診療所、図書館、特別養護老人ホーム、幼保連携型認定こども園の敷地の周囲50メートルの区域内における当該基準は、左記の表に掲げる当該値から5デシベルを減じた値とする。
	昼間	午前 8 時 ~ 午後 7 時	50	55	65	70		
	夕	午後 7 時 ~ 午後 10 時	45	50	60	65		
	夜間	午後 10 時 ~ 午前 6 時	40	45	50	60		
大 月 市	朝	午前 6 時 ~ 午前 8 時	45	50	60	65	—	
	昼間	午前 8 時 ~ 午後 7 時	50	55	65	70		
	夕	午後 7 時 ~ 午後 10 時	45	50	60	65		
	夜間	午後 10 時 ~ 午前 6 時	40	45	50	60		
韮 崎 市	朝	午前 6 時 ~ 午前 8 時	45	50	60	65	—	第2、3、4区域内に所在する学校、保育所、病院、診療所、特別養護老人ホーム、図書館の敷地の周囲50メートルの区域内は、当該値から5デシベル減じた値とする。
	昼間	午前 8 時 ~ 午後 7 時	50	55	65	70		
	夕	午後 7 時 ~ 午後 10 時	45	50	60	65		
	夜間	午後 10 時 ~ 午前 6 時	40	45	50	60		
南アルプス市	朝	午前 6 時 ~ 午前 8 時	45	50	60	65	—	
	昼間	午前 8 時 ~ 午後 7 時	50	55	65	70		
	夕	午後 7 時 ~ 午後 10 時	45	50	60	65		
	夜間	午後 10 時 ~ 午前 6 時	40	45	50	60		
北 杜 市	朝	午前 6 時 ~ 午前 8 時	45	50	60	65	—	学校、保育所、病院、図書館等の周囲については5dB減じる
	昼間	午前 8 時 ~ 午後 7 時	50	55	65	70		
	夕	午後 7 時 ~ 午後 10 時	45	50	60	65		
	夜間	午後 10 時 ~ 午前 6 時	40	45	50	60		
甲 斐 市	朝	午前 6 時 ~ 午前 8 時	45	50	60	65	—	特定施設に係る規制基準
	昼間	午前 8 時 ~ 午後 7 時	50	55	60	70		
	夕	午後 7 時 ~ 午後 10 時	45	50	60	65		
	夜間	午後 10 時 ~ 午前 6 時	40	45	50	60		
笛 吹 市	朝	午前 6 時 ~ 午前 8 時	45	50	60	65	—	第二種区域、第三種区域又は第四種区域の区域内に所在する学校教育法に規定する学校、児童福祉法に規定する保育所、医療法に規定する病院及び診療所のうち患者を入院させるための施設を有するもの、図書館法に規定する図書館、老人福祉法に規定する特別養護老人ホーム並びに就学前の子どもに関する教育、保育等の総合的な提供の推進に関する法律に規定する幼保連携型認定こども園の敷地の周囲おおむね50メートルの区域内における当該基準は、同表に掲げる当該値から5デシベルを減じた値とする。
	昼間	午前 8 時 ~ 午後 7 時	50	55	65	70		
	夕	午後 7 時 ~ 午後 10 時	45	50	60	65		
	夜間	午後 10 時 ~ 午前 6 時	40	45	50	60		
上 野 原 市	朝	午前 6 時 ~ 午前 8 時	45	50	60	65	—	
	昼間	午前 8 時 ~ 午後 7 時	50	55	65	70		
	夕	午後 7 時 ~ 午後 10 時	45	50	60	65		
	夜間	午後 10 時 ~ 午前 6 時	40	45	50	60		
甲 州 市	朝	午前 6 時 ~ 午前 8 時	45	50	60	65	—	
	昼間	午前 8 時 ~ 午後 7 時	50	55	65	70		
	夕	午後 7 時 ~ 午後 10 時	45	50	60	65		
	夜間	午後 10 時 ~ 午前 6 時	40	45	50	60		
中 央 市	朝	午前 6 時 ~ 午前 8 時	45	50	60	65	—	区域内に所在する学校、保育所、病院、診療所、図書館、特別養護老人ホーム、幼保連携型認定こども園の敷地の周囲おおむね50メートルの区域内における当該基準は、表に掲げる当該値から5デシベルを減じた値とする。
	昼間	午前 8 時 ~ 午後 7 時	50	55	65	70		
	夕	午後 7 時 ~ 午後 10 時	45	50	60	65		
	夜間	午後 10 時 ~ 午前 6 時	40	45	50	60		
長野県(市を除く)	朝	午前 6 時 ~ 午前 8 時	45	50	65	70	—	学校、保育所、病院及び診療所のうち患者の収容施設を有するもの、図書館、特別養護老人ホーム並びに幼保連携型認定こども園の敷地の周囲概ね50mの区域内における規制基準値は、それぞれの基準値から5デシベル減じた値とする。
	昼間	午前 8 時 ~ 午後 6 時	50	60	65	70		
	夕	午後 6 時 ~ 午後 9 時	45	50	65	70		
	夜間	午後 9 時 ~ 午前 6 時	45	50	55	65		
長 野 市	朝	午前 6 時 ~ 午前 8 時	45	50	65	70	—	第2種、第3種又は第4種区域内の学校、保育所、病院等、図書館、特別養護老人ホーム及び幼保連携型認定こども園の敷地の周囲のおおむね50mの区域内における規制基準は、当該各欄に定める基準値から5デシベルを減じた値とする。
	昼間	午前 8 時 ~ 午後 6 時	50	60	65	70		
	夕	午後 6 時 ~ 午後 9 時	45	50	65	70		
	夜間	午後 9 時 ~ 午前 6 時	45	50	55	65		
松 本 市	朝	午前 6 時 ~ 午前 8 時	45	50	65	70	—	
	昼間	午前 8 時 ~ 午後 6 時	50	60	65	70		
	夕	午後 6 時 ~ 午後 9 時	45	50	65	70		
	夜間	午後 9 時 ~ 午前 6 時	45	50	55	65		
上 田 市	朝	午前 6 時 ~ 午前 8 時	45	50	65	70	—	
	昼間	午前 8 時 ~ 午後 6 時	50	60	65	70		
	夕	午後 6 時 ~ 午後 9 時	45	50	65	70		
	夜間	午後 9 時 ~ 午前 6 時	45	50	55	65		
岡 谷 市	朝	午前 6 時 ~ 午前 8 時	45	50	65	70	—	
	昼間	午前 8 時 ~ 午後 6 時	50	60	65	70		
	夕	午後 6 時 ~ 午後 9 時	45	50	65	70		
	夜間	午後 9 時 ~ 午前 6 時	45	50	55	65		
飯 田 市	朝	午前 6 時 ~ 午前 8 時	45	50	65	70	—	第2種区域、第3種区域又は第4種区域の区域内に所在する学校教育法第1条に規定する学校、児童福祉法第7条第1項に規定する保育所、医療法第1条の5第1項に規定する病院及び同条第2項に規定する診療所のうち患者の収容施設を有するもの、図書館法第2条第1項に規定する図書館並びに老人福祉法第5条の3に規定する特別養護老人ホームの敷地の周囲おおむね50メートルの区域内における規制基準値は、右欄に掲げるそれぞれの基準値から5デシベルを減じた値とする。
	昼間	午前 8 時 ~ 午後 6 時	50	60	65	70		
	夕	午後 6 時 ~ 午後 9 時	45	50	65	70		
	夜間	午後 9 時 ~ 午前 6 時	45	50	55	65		

(単位:デシベル)

地 方 公 共 体 名	区域の区分				第1種 区 域	第2種 区 域	第3種 区 域	第4種 区 域	法第4条第2項に 定める規制基準を 定めている町村	備 考
	時間の区分									
諏 訪 市	朝	午前 6 時 ~ 午前 8 時	45	50	65	70	—	第2種区域、第3種区域又は第4種区域の区域内に所在する学校、保育所、病院及び診療所のうち患者を入院させるための施設を有するもの、図書館、特別養護老人ホーム並びに幼保連携型認定こども園の敷地の周囲おおむね50メートルの区域内における規制基準値は、それぞれの基準値から5デシベル減じた値とする。		
	昼 間	午前 8 時 ~ 午後 6 時	50	60	65	70				
	夕	午後 6 時 ~ 午後 9 時	45	50	65	70				
	夜 間	午後 9 時 ~ 午前 6 時	45	50	55	65				
須 坂 市	朝	午前 6 時 ~ 午前 8 時	45	50	65	70	—			
	昼 間	午前 8 時 ~ 午後 6 時	50	60	65	70				
	夕	午後 6 時 ~ 午後 9 時	45	50	65	70				
	夜 間	午後 9 時 ~ 午前 6 時	45	50	55	65				
小 諸 市	朝	午前 6 時 ~ 午前 8 時	40	50	60	65	—			
	昼 間	午前 8 時 ~ 午後 6 時	50	55	65	70				
	夕	午後 6 時 ~ 午後 9 時	40	50	60	65				
	夜 間	午後 9 時 ~ 午前 6 時	40	45	50	60				
伊 那 市	朝	午前 6 時 ~ 午前 8 時	45	50	65	70	—			
	昼 間	午前 8 時 ~ 午後 6 時	50	60	65	70				
	夕	午後 6 時 ~ 午後 9 時	45	50	65	70				
	夜 間	午後 9 時 ~ 午前 6 時	45	50	55	65				
駒 ヶ 根 市	朝	午前 6 時 ~ 午前 8 時	45	50	65	70	—			
	昼 間	午前 8 時 ~ 午後 6 時	50	60	65	70				
	夕	午後 6 時 ~ 午後 9 時	45	50	65	70				
	夜 間	午後 9 時 ~ 午前 6 時	45	50	55	65				
中 野 市	朝	午前 6 時 ~ 午前 8 時	45	50	65	70	—			
	昼 間	午前 8 時 ~ 午後 6 時	50	60	65	70				
	夕	午後 6 時 ~ 午後 9 時	45	50	65	70				
	夜 間	午後 9 時 ~ 午前 6 時	45	50	55	65				
大 町 市	朝	午前 6 時 ~ 午前 8 時	45	50	65	70	—			
	昼 間	午前 8 時 ~ 午後 6 時	50	60	65	70				
	夕	午後 6 時 ~ 午後 9 時	45	50	65	70				
	夜 間	午後 9 時 ~ 午前 6 時	45	50	55	65				
飯 山 市	朝	午前 6 時 ~ 午前 8 時	45	50	65		—			
	昼 間	午前 8 時 ~ 午後 6 時	50	60	65					
	夕	午後 6 時 ~ 午後 9 時	45	50	65					
	夜 間	午後 9 時 ~ 午前 6 時	45	50	55					
茅 野 市	朝	午前 6 時 ~ 午前 8 時	45	50	65	70	—	第2種区域、第3種区域又は第4種区域に所在する学校教育法第1条に規定する学校、児童福祉法第7条第1項に規定する保育所、医療法第1条の5第1項に規定する病院及び同条第2項に規定する診療所のうち患者を入院させるための施設を有するもの、図書館法第2条第1項に規定する図書館並びに老人福祉法第5条の3に規定する特別養護老人ホームの敷地の周囲おおむね50メートルの区域内における規制基準値は、それぞれの基準値から5デシベルを減じた値とする。		
	昼 間	午前 8 時 ~ 午後 6 時	50	60	65	70				
	夕	午後 6 時 ~ 午後 9 時	45	50	65	70				
	夜 間	午後 9 時 ~ 午前 6 時	45	50	55	65				
塩 尻 市	朝	午前 6 時 ~ 午前 8 時	45	50	65	70	—			
	昼 間	午前 8 時 ~ 午後 6 時	50	60	65	70				
	夕	午後 6 時 ~ 午後 9 時	45	50	65	70				
	夜 間	午後 9 時 ~ 午前 6 時	45	50	55	65				
佐 久 市	朝	午前 6 時 ~ 午前 8 時	45	50	65	70	—	法に規定する学校、保育所、病院及び診療所のうち患者の収容施設を有するもの、図書館、特別養護老人ホーム、幼保連携型認定こども園の施設の周囲おおむね50メートルの区域内における規制基準値は、それぞれの基準値から5デシベルを減じた値とする。		
	昼 間	午前 8 時 ~ 午後 6 時	50	60	65	70				
	夕	午後 6 時 ~ 午後 9 時	45	50	65	70				
	夜 間	午後 9 時 ~ 午前 6 時	45	50	55	65				
千 曲 市	朝	午前 6 時 ~ 午前 8 時	45	50	65	70	—			
	昼 間	午前 8 時 ~ 午後 6 時	50	60	65	70				
	夕	午後 6 時 ~ 午後 9 時	45	50	65	70				
	夜 間	午後 9 時 ~ 午前 6 時	45	50	55	65				
東 御 市	朝	午前 6 時 ~ 午前 8 時	45	50	65	70	—			
	昼 間	午前 8 時 ~ 午後 7 時	50	60	65	70				
	夕	午後 7 時 ~ 午後 10 時	45	50	65	70				
	夜 間	午後 10 時 ~ 午前 6 時	45	50	55	65				
安 曇 野 市	朝	午前 6 時 ~ 午前 8 時	45	50	65	70	—			
	昼 間	午前 8 時 ~ 午後 6 時	50	60	65	70				
	夕	午後 6 時 ~ 午後 9 時	45	50	65	70				
	夜 間	午後 9 時 ~ 午前 6 時	45	50	55	65				
岐阜県(市を除く)	朝	午前 6 時 ~ 午前 8 時	45	50	60	65	—			
	昼 間	午前 8 時 ~ 午後 7 時	50	60	65	70				
	夕	午後 7 時 ~ 午後 11 時	45	50	60	65				
	夜 間	午後 11 時 ~ 午前 6 時	40	45	50	60				
岐 阜 市	朝	午前 6 時 ~ 午前 8 時	45	50	60	65	—	第2種区域のうち用途地域の定めのない地域において、夜間5dB加える。 第3種区域のうち、朝、昼及び夕の時間区分において、第1種区域に接する周囲おおむね30mの区域内は5dB減ずる。 第4種区域において、第1種区域または第2種区域に接する周囲おおむね30mの区域内もしくは学校、保育所、病院、患者を入院させるための施設を有する診療所、図書館、特別養護老人ホーム及び認定こども園敷地の周囲おおむね30mの区域内は5dB減ずる。		
	昼 間	午前 8 時 ~ 午後 7 時	50	60	65	70				
	夕	午後 7 時 ~ 午後 11 時	45	50	60	65				
	夜 間	午後 11 時 ~ 午前 6 時	40	45	50	60				
大 垣 市	朝	午前 6 時 ~ 午前 8 時	45	50	60	65	—			
	昼 間	午前 8 時 ~ 午後 7 時	50	60	65	70				
	夕	午後 7 時 ~ 午後 11 時	45	50	60	65				
	夜 間	午後 11 時 ~ 午前 6 時	40	45	50	60				

(単位:デシベル)

地 方 公 共 体 名	区域の区分				第1種 区 域	第2種 区 域	第3種 区 域	第4種 区 域	法第4条第2項に 定める規制基準を 定めている町村	備 考
	時間の区分									
高 山 市	朝	午前 6 時	～	午前 8 時	45	50	60	65	—	
	昼間	午前 8 時	～	午後 7 時	50	60	65	70		
	夕	午後 7 時	～	午後 11 時	45	50	60	65		
	夜間	午後 11 時	～	午前 6 時	40	45	50	60		
多 治 見 市	朝	午前 6 時	～	午前 8 時	45	50	60	65	—	
	昼間	午前 8 時	～	午後 7 時	50	60	65	70		
	夕	午後 7 時	～	午後 11 時	45	50	60	65		
	夜間	午後 11 時	～	午前 6 時	40	45	50	60		
関 市	朝	午前 6 時	～	午前 8 時	45	50	60	65	—	
	昼間	午前 8 時	～	午後 7 時	50	60	65	70		
	夕	午後 7 時	～	午後 11 時	45	50	60	65		
	夜間	午後 11 時	～	午前 6 時	40	45	50	60		
中 津 川 市	朝	午前 6 時	～	午前 8 時	45	50	60	65	—	
	昼間	午前 8 時	～	午後 7 時	50	60	65	70		
	夕	午後 7 時	～	午後 11 時	45	50	60	65		
	夜間	午後 11 時	～	午前 6 時	40	45	50	60		
美 濃 市	朝	午前 6 時	～	午前 8 時	45	50	60	65	—	
	昼間	午前 8 時	～	午後 7 時	50	60	65	70		
	夕	午後 7 時	～	午後 11 時	45	50	60	65		
	夜間	午後 11 時	～	午前 6 時	40	45	50	60		
瑞 浪 市	朝	午前 6 時	～	午前 8 時	45	50	60	65	—	
	昼間	午前 8 時	～	午後 7 時	50	60	65	70		
	夕	午後 7 時	～	午後 11 時	45	50	60	65		
	夜間	午後 11 時	～	午前 6 時	40	45	50	60		
羽 島 市	朝	午前 6 時	～	午前 8 時	45	50	60	65	—	
	昼間	午前 8 時	～	午後 7 時	50	60	65	70		
	夕	午後 7 時	～	午後 11 時	45	50	60	65		
	夜間	午後 11 時	～	午前 6 時	40	45	50	60		
恵 那 市	朝	午前 6 時	～	午前 8 時	45	50	60	65	—	
	昼間	午前 8 時	～	午後 7 時	50	60	65	70		
	夕	午後 7 時	～	午後 11 時	45	50	60	65		
	夜間	午後 11 時	～	午前 6 時	40	45	50	60		
美 濃 加 茂 市	朝	午前 6 時	～	午前 8 時	45	50	60	65	—	
	昼間	午前 8 時	～	午後 7 時	50	60	65	70		
	夕	午後 7 時	～	午後 11 時	45	50	60	65		
	夜間	午後 11 時	～	午前 6 時	40	45	50	60		
土 岐 市	朝	午前 6 時	～	午前 8 時	45	50	60	65	—	
	昼間	午前 8 時	～	午後 7 時	50	60	65	70		
	夕	午後 7 時	～	午後 11 時	45	50	60	65		
	夜間	午後 11 時	～	午前 6 時	40	45	50	60		
各 務 原 市	朝	午前 6 時	～	午前 8 時	45	50	60	65	—	
	昼間	午前 8 時	～	午後 7 時	50	60	65	70		
	夕	午後 7 時	～	午後 11 時	45	50	60	65		
	夜間	午後 11 時	～	午前 6 時	40	45	50	60		
可 児 市	朝	午前 6 時	～	午前 8 時	45	50	60	65	—	
	昼間	午前 8 時	～	午後 7 時	50	60	65	70		
	夕	午後 7 時	～	午後 11 時	45	50	60	65		
	夜間	午後 11 時	～	午前 6 時	40	45	50	60		
山 県 市	朝	午前 6 時	～	午前 8 時	45	50	60	54	—	
	昼間	午前 8 時	～	午後 7 時	50	60	65	70		
	夕	午後 7 時	～	午後 11 時	45	50	60	65		
	夜間	午後 11 時	～	午前 6 時	40	45	50	60		
瑞 穂 市	朝	午前 6 時	～	午前 8 時	45	50	60	65	—	
	昼間	午前 8 時	～	午後 7 時	50	60	65	70		
	夕	午後 7 時	～	午後 11 時	45	50	60	65		
	夜間	午後 11 時	～	午前 6 時	40	45	50	60		
飛 騨 市	朝	午前 6 時	～	午前 8 時	45	50	60	65	—	
	昼間	午前 8 時	～	午後 7 時	50	60	65	70		
	夕	午後 7 時	～	午後 11 時	45	50	60	65		
	夜間	午後 11 時	～	午前 6 時	40	45	50	60		
本 巢 市	朝	午前 6 時	～	午前 8 時	—	50	60	65	—	
	昼間	午前 8 時	～	午後 7 時	—	60	65	70		
	夕	午後 7 時	～	午後 11 時	—	50	60	65		
	夜間	午後 11 時	～	午前 6 時	—	45	50	60		
郡 上 市	朝	午前 6 時	～	午前 8 時	45	50	60	65	—	
	昼間	午前 8 時	～	午後 7 時	50	60	65	70		
	夕	午後 7 時	～	午後 11 時	45	50	60	65		
	夜間	午後 11 時	～	午前 6 時	40	45	50	60		
下 呂 市	朝	午前 6 時	～	午前 8 時	45	50	60	65	—	
	昼間	午前 8 時	～	午後 7 時	50	60	65	70		
	夕	午後 7 時	～	午後 11 時	45	50	60	65		
	夜間	午後 11 時	～	午前 6 時	40	45	50	60		
海 津 市	朝	午前 6 時	～	午前 8 時	—	50	60	65	—	
	昼間	午前 8 時	～	午後 7 時	—	60	65	70		
	夕	午後 7 時	～	午後 11 時	—	50	60	65		
	夜間	午後 11 時	～	午前 6 時	—	45	50	60		

(単位:デシベル)

地 方 公 共 団 体 名	区域の区分				第1種 区 域	第2種 区 域	第3種 区 域	第4種 区 域	法第4条第2項に 定める規制基準を 定めている町村	備 考
	時間の区分									
静岡県(市を除く)	朝	午前 6 時 ~ 午前 8 時	45	50	60	65	—	1 第2種区域、第3種区域又は第4種区域の区域内に所在する病院等、学校、保育所、幼保連携型認定こども園、図書館及び特別養護老人ホームの敷地の周囲おおむね50メートルの区域内における規制基準は、規制基準の欄に掲げる値から5デシベルを減じた値とする。 2 第1種区域と第3種区域又は第2種区域と第4種区域がその境界線を接している場合における当該境界線から当該第3種区域及び第4種区域内へ30メートル以内の区域における規制基準は、規制基準の欄に掲げる値から5デシベルを減じた値とする。		
	昼 間	午前 8 時 ~ 午後 6 時	50	55	65	70				
	夕	午後 6 時 ~ 午後 10 時	45	50	60	65				
	夜 間	午後 10 時 ~ 午前 6 時	40	45	55	60				
静 岡 市	朝	午前 6 時 ~ 午前 8 時	45	50	60	65	—	第2種区域、第3種区域又は第4種区域の区域内で学校、保育所、病院等、図書館、特別養護老人ホーム、こども園の敷地の周囲おおむね50mの区域内における規制基準は左表からマイナス5dBとする。 第1種区域と第3種区域又は第2種区域と第4種区域がその境界線を接している場合における当該第3種区域及び第4種区域の当該境界線から30mの区域内における規制基準は左表からマイナス5dBとする。		
	昼 間	午前 8 時 ~ 午後 6 時	50	55	65	70				
	夕	午後 6 時 ~ 午後 10 時	45	50	60	65				
	夜 間	午後 10 時 ~ 午前 6 時	40	45	55	60				
浜 松 市	朝	午前 6 時 ~ 午前 8 時	45	50	60	65	—	第2種区域、第3種区域又は第4種区域の区域内に所在する病院等、学校、保育所、図書館、特別養護老人ホーム及び幼保連携型認定こども園の敷地の周囲おおむね50メートルの区域内における規制基準は、当該各欄に定める当該値から5デシベルを減じた値とする。 第1種区域と第3種区域又は第2種区域と第4種区域がその境界線を接している場合の当該第3、4種区域の境界線から30メートルの区域内の規制基準は、当該各欄に定める当該値から5デシベルを減じた値とする。		
	昼 間	午前 8 時 ~ 午後 6 時	50	55	65	70				
	夕	午後 6 時 ~ 午後 10 時	45	50	60	65				
	夜 間	午後 10 時 ~ 午前 6 時	40	45	55	60				
沼 津 市	朝	午前 6 時 ~ 午前 8 時	45	50	60	65	—	第2種区域、第3種区域及び第4種区域内に存在する学校、保育所、病院、診療所、図書館、特別養護老人ホーム及び認定こども園の敷地の周囲おおむね50メートルの区域内における規制基準、並びに第1種区域と第3種区域又は第2種区域と第4種区域の当該境界線から30メートルの区域内における規制基準は、表に掲げる値から5デシベルを減じた値とする。		
	昼 間	午前 8 時 ~ 午後 6 時	50	55	65	70				
	夕	午後 6 時 ~ 午後 10 時	45	50	60	65				
	夜 間	午後 10 時 ~ 午前 6 時	40	45	55	60				
熱 海 市	朝	午前 6 時 ~ 午前 8 時	45	50	60	65	—			
	昼 間	午前 8 時 ~ 午後 6 時	50	55	65	70				
	夕	午後 6 時 ~ 午後 10 時	45	50	60	65				
	夜 間	午後 10 時 ~ 午前 6 時	40	45	55	60				
三 島 市	朝	午前 6 時 ~ 午前 8 時	45	50	60	65	—	学校、保育所、病院等の周囲について5dB減ずる		
	昼 間	午前 8 時 ~ 午後 6 時	50	55	65	70				
	夕	午後 6 時 ~ 午後 10 時	45	50	60	65				
	夜 間	午後 10 時 ~ 午前 6 時	40	45	55	60				
富 士 宮 市	朝	午前 6 時 ~ 午前 8 時	45	50	60	65	—	・第2種区域、第3種区域及び第4種区域内の学校、保健所、病院等の周囲50m以内は5dB減じる。 ・第1種区域と第3種区域もしくは第4種区域、第2種区域と第4種区域が接する場合、30m区域以内は5dB減じる。		
	昼 間	午前 8 時 ~ 午後 6 時	50	55	65	70				
	夕	午後 6 時 ~ 午後 10 時	45	50	60	65				
	夜 間	午後 10 時 ~ 午前 6 時	40	45	55	60				
伊 東 市	朝	午前 6 時 ~ 午前 8 時	45	50	60	65	—	第2種区域、第3種区域又は第4種区域の区域内の学校、保育所、病院及び診療所のうち入院施設を有するもの、図書館、特別養護老人ホーム並びに認定こども園の敷地の周囲おおむね50メートルの区域内における規制基準の欄に掲げる値から5デシベルを減じた値とする。第1種区域と第3種区域若しくは第4種区域又は第2種区域と第4種区域がその境界線を接している場合における当該第3種区域及び第4種区域の当該境界線から30メートルの区域内における規制基準は、規制基準の欄に掲げる値から5デシベルを減じた値とする。		
	昼 間	午前 8 時 ~ 午後 6 時	50	55	65	70				
	夕	午後 6 時 ~ 午後 10 時	45	50	60	65				
	夜 間	午後 10 時 ~ 午前 6 時	40	45	55	60				
島 田 市	朝	午前 6 時 ~ 午前 8 時	45	50	60	65	—			
	昼 間	午前 8 時 ~ 午後 6 時	50	55	65	70				
	夕	午後 6 時 ~ 午後 10 時	45	50	60	65				
	夜 間	午後 10 時 ~ 午前 6 時	40	45	55	60				
富 士 市	朝	午前 6 時 ~ 午前 8 時	45	50	60	65	—	第2種区域、第3種区域又は第4種区域の区域内に所在する学校、保育所、病院・診療所、図書館、特別養護老人ホーム及び幼保連携型認定こども園の敷地の周囲概ね50メートルの区域内における規制基準並びに第1種区域と第3種区域又は第2種区域と第4種区域の当該境界線から当該第3種区域及び第4種区域内への30メートル以内の区域における規制基準は、規制基準の欄に掲げる値から5dBを減じた値とする。		
	昼 間	午前 8 時 ~ 午後 6 時	50	55	65	70				
	夕	午後 6 時 ~ 午後 10 時	45	50	60	65				
	夜 間	午後 10 時 ~ 午前 6 時	40	45	55	60				
磐 田 市	朝	午前 6 時 ~ 午前 8 時	45	50	60	65	—			
	昼 間	午前 8 時 ~ 午後 6 時	50	55	65	70				
	夕	午後 6 時 ~ 午後 10 時	45	50	60	65				
	夜 間	午後 10 時 ~ 午前 6 時	40	45	55	60				

(単位:デシベル)

地 方 公 共 体 名	区域の区分				第1種 区 域	第2種 区 域	第3種 区 域	第4種 区 域	法第4条第2項に 定める規制基準を 定めている町村	備 考
	時間の区分									
焼 津 市	朝	午前 6 時	～	午前 8 時	45	50	60	65	—	1 第2種区域、第3種区域又は第4種区域の区域内に所在する 学校教育法(昭和22年法律第26号)第1条に規定する学校、児童 福祉法(昭和22年法律第164号)第7条第1項に規定する保育所、 医療法(昭和23年法律第205号)第1条の5第1項に規定する病院 及び同条第2項に規定する診療所のうち患者を入院させるための 施設を有するもの、図書館法(昭和25年法律第118号)第2条第1 項に規定する図書館、老人福祉法(昭和38年法律第133号)第5 条の3に規定する特別養護老人ホーム並びに就学前の子どもに 関する教育、保育等の総合的な提供の推進に関する法律(平成 18年法律第77号)第2条第7項に規定する幼保連携型認定こども 園の周囲おおむね50メートルの区域内における規制基準は、規 制基準の欄に掲げる値から5デシベルを減じた値とする。 2 第1種区域と第3種区域又は第2種区域と第4種区域がその境 界線を接している場合における当該第3種区域及び第4種区域の 当該敷地境界線から30メートルの区域内における規制基準は、規 制基準の欄に掲げる値から5デシベルを減じた値とする。
	昼 間	午前 8 時	～	午後 6 時	50	55	65	70		
	夕	午後 6 時	～	午後 10 時	45	50	60	65		
	夜 間	午後 10 時	～	午前 6 時	40	45	55	60		
掛 川 市	朝	午前 6 時	～	午前 8 時	45	50	60	65	—	1 第2種区域、第3種区域又は第4種区域の区域内に所在する 学校教育法(昭和22年法 律第26号)第1条に規定する学校、児 童福祉法(昭和22年法律第164号)第7条第1項 に規定する保育 所、医療法(昭和23年法律第205号)第1条の5第1項に規定する 病院、及び同条第2項に規定する診療所のうち患者を入院させる ための施設を有するもの、図 書館法(昭和25年法律第118号)第 2条第1項に規定する図書館、老人福祉法(昭和38 年法律第 133号)第5条の3に規定する特別養護老人ホーム並びに就学前 の子どもに 関する教育、保育等の総合的な提供の推進に 関する 法律(平成18年法律第77号)第2条第 7項に規定する幼保連携 型認定こども園の敷地の周囲おおむね50メートルの区域内にお ける規制基準は、規制基準の欄に掲げる値から5デシベルを減じ た値とする。 2 第1種区域と第3種区域若しくは第4種区域又は第2種区域と 第4種区域がその境界 線を接している場合における当該第3種 区域及び第4種区域の当該境界線から30メー トルの区域内にお ける規制基準は、規制基準の欄に掲げる値から5デシベルを減じ た値と する。
	昼 間	午前 8 時	～	午後 6 時	45	50	60	65		
	夕	午後 6 時	～	午後 10 時	50	55	65	70		
	夜 間	午後 10 時	～	午前 6 時	40	45	55	60		
藤 枝 市	朝	午前 6 時	～	午前 8 時	45	50	60	65	—	第2種区域、第3種区域又は第4種区域の区域内に所在する学 校、保育所、病院、図書館、特別養護老人ホーム、幼保連携型認 定こども園の敷地の範囲おおむね50メートルの区域内における規 制基準は、規制基準の欄に掲げる値から5デシベルを減じた値と する。第1種区域と第3種区域若しくは第4種区域又は第2種区域 と第4種区域がその境界線を接している場合における当該第3種 区域及び第4種区域の当該境界線から30メートルの区域内におけ る規制基準は、規制基準の欄に掲げる値から5デシベルを減じた 値とする。
	昼 間	午前 8 時	～	午後 6 時	50	55	65	70		
	夕	午後 6 時	～	午後 10 時	45	50	60	65		
	夜 間	午後 10 時	～	午前 6 時	40	45	55	60		
御 殿 場 市	朝	午前 6 時	～	午前 8 時	45	50	60	65	—	○第1種区域と第3種区域が接している場合、境界線から30m以内 の第3種区域については5dB減。 ○第1種区域又は第2種区域と第4種区域が接している場合、境 界線から30m以内の第4種区域については5dB減。 ○第2,3,4種区域内の学校、保育所、病院等の敷地の周囲(概ね 50m)については5dB減。
	昼 間	午前 8 時	～	午後 6 時	50	55	65	70		
	夕	午後 6 時	～	午後 10 時	45	50	60	65		
	夜 間	午後 10 時	～	午前 6 時	40	45	55	60		
袋 井 市	朝	午前 6 時	～	午前 8 時	45	50	60	65	—	
	昼 間	午前 8 時	～	午後 6 時	50	55	65	70		
	夕	午後 6 時	～	午後 10 時	45	50	60	65		
	夜 間	午後 10 時	～	午前 6 時	40	45	55	60		
下 田 市	朝	午前 6 時	～	午前 8 時	45	50	60	65	—	
	昼 間	午前 8 時	～	午後 6 時	50	55	65	70		
	夕	午後 6 時	～	午後 10 時	45	50	60	65		
	夜 間	午後 10 時	～	午前 6 時	40	45	55	60		
裾 野 市	朝	午前 6 時	～	午前 8 時	45	50	60	65	—	
	昼 間	午前 8 時	～	午後 6 時	50	55	65	70		
	夕	午後 6 時	～	午後 10 時	45	50	60	65		
	夜 間	午後 10 時	～	午前 6 時	40	45	55	60		
湖 西 市	朝	午前 6 時	～	午前 8 時	45	50	60	65	—	
	昼 間	午前 8 時	～	午後 6 時	50	55	65	70		
	夕	午後 6 時	～	午後 10 時	45	50	60	65		
	夜 間	午後 10 時	～	午前 6 時	40	45	55	60		
伊 豆 市	朝	午前 6 時	～	午前 8 時	45	50	60	65	—	①1 第2種区域、第3種区域又は第4種区域の区域内に所在する 学校教育法第1条に規定する学校、児童福祉法第7条第1項に規 定する保育所、医療法第1条の5第1項に規定する病院及び同条 第2項に規定する診療所のうち患者を入院させるための施設を有 するもの、図書館法第2条第1項に規定する図書館並びに老人福 祉法第5条の3に規定する特別養護老人ホームの敷地の周囲お おむね50メートルの区域内における規制基準は、規制基準の欄 に掲げる値から5デシベルを減じた値とする。 ②2 第1種区域と第3種区域若しくは第4種区域又は第2種区域と 第4種区域がその境界線を接している場合における当該第3種区 域及び第4種区域の当該境界線から30メートルの区域内における 規制基準は、規制基準の欄に掲げる値から5デシベルを減じた値 とする。 ③※備考については、朝、昼間、夕、夜間共通 (入力文字数の規制があり、一つの枠に入力できないため、上記 2つの枠を使用しています。)
	昼 間	午前 8 時	～	午後 6 時	50	55	65	70		
	夕	午後 6 時	～	午後 10 時	45	50	60	65		
	夜 間	午後 10 時	～	午前 6 時	40	45	55	60		

(単位:デシベル)

地 方 公 共 体 名	区域の区分				第1種区域	第2種区域	第3種区域	第4種区域	法第4条第2項に定める規制基準を定めている町村	備 考
	時間の区分									
御 前 崎 市	朝	午前 6 時 ~ 午前 8 時	45	50	60	65	—	—	○第2種区域、第3種区域又は、第4種区域の区域内に所在する学校、保育所、病院並びに診療所のうち患者を入院させるための施設、図書館、特別養護老人ホーム並びに幼保連携認定こども園の敷地の周囲おおむね50メートルの区域内における規制基準は、規制基準の欄に掲げる値から5デシベルを減じた値とする。 ○第1種区域と第3種区域若しくは第4種区域又は第2種区域と第4種区域がその境界線を接している場合における当該第3種区域及び第4種区域の当該境界線から30メートルの区域内における規制基準は、規制基準の欄に掲げる値から5デシベルを減じた値とする。	
	昼 間	午前 8 時 ~ 午後 6 時	50	55	65	70				
	夕	午後 6 時 ~ 午後 10 時	45	50	60	65				
	夜 間	午後 10 時 ~ 午前 6 時	40	45	55	60				
菊 川 市	朝	午前 6 時 ~ 午前 8 時	45	50	60	65	—	—	—	
	昼 間	午前 8 時 ~ 午後 6 時	50	55	65	70				
	夕	午後 6 時 ~ 午後 10 時	45	50	60	65				
	夜 間	午後 10 時 ~ 午前 6 時	40	45	55	60				
伊 豆 の 国 市	朝	午前 6 時 ~ 午前 8 時	45	50	60	65	—	—	学校、保育所、病院等の周辺について5デシベル減ずる。平成27年5月26日に「幼保連携型認定こども園」を市の規制基準を定めた告示に追加した。	
	昼 間	午前 8 時 ~ 午後 6 時	50	55	65	70				
	夕	午後 6 時 ~ 午後 10 時	45	50	60	65				
	夜 間	午後 10 時 ~ 午前 6 時	40	45	55	60				
牧 之 原 市	朝	午前 6 時 ~ 午前 8 時	45	50	60	65	—	—	1 第2種区域、第3種区域又は第4種区域の区域内に所在する学校教育法(昭和22年法律第26号)第1条に規定する学校、児童福祉法(昭和22年法律第164号)第7条第1項に規定する保育所、医療法(昭和23年法律第205号)第1条の5第1項に規定する病院及び同条第2項に規定する診療所のうち患者を入院させるための施設を有するもの、図書館法(昭和25年法律第118号)第2条第1項に規定する図書館、老人福祉法(昭和38年法律第133号)第5条の3に規定する特別養護老人ホーム並びに就学前の子供に関する教育、保育等の総合的な提供の推進に関する法律(平成18年法律第77号)第2条第7項に規定する幼保連携型認定こども園の敷地の周囲おおむね50メートルの区域内における規制基準は、規制基準の欄に掲げる値から5デシベルを減じた値とする。 2 第1種区域と第3種区域若しくは第4種区域又は第2種区域と第4種区域がその境界線を接している場合における当該第3種区域及び第4種区域の当該境界線から30メートルの区域内における規制基準は、規制基準の欄に掲げる値から5デシベルを減じた値とする。	
	昼 間	午前 8 時 ~ 午後 6 時	50	55	65	70				
	夕	午後 6 時 ~ 午後 10 時	45	50	60	65				
	夜 間	午後 10 時 ~ 午前 6 時	40	45	55	60				
愛知県(市を除く)	朝	午前 6 時 ~ 午前 8 時	40	45	60	65	—	—	①第三種地域は近隣商業地域、商業地域、準工業地域の場合の値 ○学校、保育所、病院・診療所(患者の入院施設を有するもの)、図書館、特別養護老人ホーム、幼保連携型認定こども園の施設の敷地の周囲50mの区域の規制基準は5dB減ずる(第1種、第2種区域は除く)。 ②第三種地域は市街化調整区域の場合の値 ○学校、保育所、病院・診療所(患者の入院施設を有するもの)、図書館、特別養護老人ホーム、幼保連携型認定こども園の施設の敷地の周囲50mの区域の規制基準は5dB減ずる(第1種、第2種区域は除く)。	
	昼 間	午前 8 時 ~ 午後 7 時	45	50	65	70				
	夕	午後 7 時 ~ 午後 10 時	40	45	60	65				
	夜 間	午後 10 時 ~ 午前 6 時	40	40	50	60				
名 古 屋 市	朝	午前 6 時 ~ 午前 8 時	40	45	60	65	—	—	①近隣商業、商業地域、準工業地域、用途地域の定められていない地域、工業地域及び工業専用地域の学校、保育所、病院、診療所、図書館、特別養護老人ホーム及び幼保連携型認定こども園の敷地の周囲50mの区域内における基準はそれぞれの値から5dBを減じる。 ②近隣商業、商業地域、準工業地域、用途地域の定められていない地域、工業地域及び工業専用地域の学校、保育所、病院、診療所、図書館、特別養護老人ホーム及び幼保連携型認定こども園の敷地の周囲50mの区域内における基準はそれぞれの値から5dBを減じる。	
	昼 間	午前 8 時 ~ 午後 7 時	45	50	65	70				
	夕	午後 7 時 ~ 午後 10 時	40	45	60	65				
	夜 間	午後 10 時 ~ 午前 6 時	40	40	50	60				
豊 橋 市	朝	午前 6 時 ~ 午前 8 時	40	45	60	65	—	—	①・学校、保育所、病院・診療所(患者の入院施設を有するもの)、図書館及び特別養護老人ホームの敷地の周囲50mの範囲内の基準は、5dBを減じています。 ・第1種区域、第2種区域に接する第4種区域、工業専用地域の境界線から第4種区域、工業専用地域内へ50mの範囲内の基準は、5dBを減じています。 ・第3種区域の規制基準1は近隣商業地域、商業地域、準工業地域、規制基準2は調整地域です。 ②・学校、保育所、病院・診療所(患者の入院施設を有するもの)、図書館及び特別養護老人ホームの敷地の周囲50mの範囲内の基準は、5dBを減じています。 ・第1種区域、第2種区域に接する第4種区域、工業専用地域の境界線から第4種区域、工業専用地域内へ50mの範囲内の基準は、5dBを減じています。 ・第3種区域の規制基準1は近隣商業地域、商業地域、準工業地域、規制基準2は調整地域です。	
	昼 間	午前 8 時 ~ 午後 7 時	45	50	65	70				
	夕	午後 7 時 ~ 午後 10 時	40	45	60	65				
	夜 間	午後 10 時 ~ 午前 6 時	40	40	50	60				
岡 崎 市	朝	午前 6 時 ~ 午前 8 時	40	45	60	65	—	—	①第3種区域のうち、都市計画区域で用途地域の定められていない地域については規制基準2を適用する。 第3種区域及び第4種区域のうち、学校、保育所、病院、診療所、図書館、特別養護老人ホーム及び幼保連携型認定こども園の敷地の周囲50mの区域内における基準は、5dBを減じる。 第1種区域及び第2種区域に接する第4種区域のうち、当該接する境界線から第4種区域へ50mの範囲内の区域における基準は5dBを減じる。 ②第3種区域のうち、都市計画区域で用途地域の定められていない地域については規制基準2を適用する。 第3種区域及び第4種区域のうち、学校、保育所、病院、診療所、図書館、特別養護老人ホーム及び幼保連携型認定こども園の敷地の周囲50mの区域内における基準は、5dBを減じる。	
	昼 間	午前 8 時 ~ 午後 7 時	45	50	65	70				
	夕	午後 7 時 ~ 午後 10 時	40	45	60	65				
	夜 間	午後 10 時 ~ 午前 6 時	40	40	50	60				
一 宮 市	朝	午前 6 時 ~ 午前 8 時	40	45	60	65	—	—	近隣商業地域・商業地域・準工業地域・工業地域・工業専用地域・その他の地域内の学校、保育所、病院・診療所(患者の入院施設を有するもの)、図書館、特別養護老人ホーム及び幼保連携型認定こども園の敷地の周囲50mの範囲内の基準は、表の値から5デシベルを減じた値とする。 第一種低層住居専用地域、第二種低層住居専用地域、第一種中高層住居専用地域、第二種中高層住居専用地域、第一種住居地域、第二種住居地域又は準住居地域に接する工業地域又は工業専用地域の境界線から50mの範囲内の基準は、表の値から5デシベルを減じた値とする。	
	昼 間	午前 8 時 ~ 午後 7 時	45	50	65	70				
	夕	午後 7 時 ~ 午後 10 時	40	45	60	65				
	夜 間	午後 10 時 ~ 午前 6 時	40	40	50	60				

(単位:デシベル)

地 方 公 共 体 名	区域の区分				第1種区域	第2種区域	第3種区域	第4種区域	法第4条第2項に定める規制基準を定めている町村	備 考
	時間の区分									
瀬 戸 市	朝	午前 6 時 ~ 午前 8 時	40	45	60	65	—			
	昼 間	午前 8 時 ~ 午後 7 時	45	50	65	70				
	夕	午後 7 時 ~ 午後 10 時	40	45	60	65				
	夜 間	午後 10 時 ~ 午前 6 時	40	40	50	60				
半 田 市	朝	午前 6 時 ~ 午前 8 時	40	45	60	65	—			
	昼 間	午前 8 時 ~ 午後 7 時	45	50	65	70				
	夕	午後 7 時 ~ 午後 10 時	40	45	60	65				
	夜 間	午後 10 時 ~ 午前 6 時	40	40	50	60				
春 日 井 市	朝	午前 6 時 ~ 午前 8 時	40	45	55	65	—	①第1種区域 第1、2種低層住居専用、第1、2中高層住居専用地域 第2種区域 第1、2種住居、準住居地域 第3種区域 都市計画区域での用途地域の定められていない地域 第4種区域 工業地域 都市計画区域での用途地域の定められていない地域・工業地域においては、学校、保育所、病院等の周囲について5dB減している ②第3種区域 近隣商業、商業、準工業地域 近隣商業、商業、準工業地域においては、学校、保育所、病院等の周囲について5dB減している		
	昼 間	午前 8 時 ~ 午後 7 時	45	50	60	70				
	夕	午後 7 時 ~ 午後 10 時	40	45	55	65				
	夜 間	午後 10 時 ~ 午前 6 時	40	40	50	60				
豊 川 市	朝	午前 6 時 ~ 午前 8 時	40	45	60	65	—	①第3種区域 規制基準1(近隣商業地域、商業地域、準工業地域) 規制基準2(都市計画区域で用途地域の定められていない地域) ②第3種区域 規制基準1(近隣商業地域、商業地域、準工業地域) 規制基準2(都市計画区域で用途地域の定められていない地域)		
	昼 間	午前 8 時 ~ 午後 7 時	45	50	65	70				
	夕	午後 7 時 ~ 午後 10 時	40	45	60	65				
	夜 間	午後 10 時 ~ 午前 6 時	40	40	50	60				
津 島 市	朝	午前 6 時 ~ 午前 8 時	40	45	60	65	—	①規制基準2は、第3種区域の市内街化調整区域の基準、第3種区域及び第4種区域内の学校、保育所、病院、図書館、特別養護老人ホーム及び幼保連携型認定こども園の敷地の周囲50Mの区域内の基準は、5dBを減する。第1種区域と第2種区域に接する工業地域の境界線から50mの範囲内の基準は、5dBを減する。 ②規制基準2は、第3種区域の市内街化調整区域の基準、第3種区域及び第4種区域内の学校、保育所、病院、図書館、特別養護老人ホーム及び幼保連携型認定こども園の敷地の周囲50Mの区域内の基準は、5dBを減する。第1種区域と第2種区域に接する工業地域の境界線から50mの範囲内の基準は、5dBを減する。		
	昼 間	午前 8 時 ~ 午後 7 時	45	50	65	70				
	夕	午後 7 時 ~ 午後 10 時	40	45	60	65				
	夜 間	午後 10 時 ~ 午前 6 時	40	40	50	60				
碧 南 市	朝	午前 6 時 ~ 午前 8 時	40	45	55(60)	65	—	該当地域は以下のとおり ・第1種区域は1種低住、2種低住、1種中住、2種中住 ・第2種区域は1種住居、2種住居、準住居 ・第3種区域は調整、近隣商業、商業、準工業 ※近隣商業、商業、準工業の規制基準は( )内の値 ・第4種区域は工業 また、次の場合は規制基準から5dB減した値が規制基準となる。 ①【】内の施設の敷地の周囲50mの区域の場合(第1種、第2種区域は除く。) 【学校、保育所、病院・診療所、図書館、特別養護老人ホーム、幼保連携型認定こども園】 ②第1種区域、もしくは第2種区域に接する工業又は工専において境界線から内側50mの範囲内の場合。		
	昼 間	午前 8 時 ~ 午後 7 時	45	50	60(65)	70				
	夕	午後 7 時 ~ 午後 10 時	40	45	55(60)	65				
	夜 間	午後 10 時 ~ 午前 6 時	40	40	50(50)	60				
刈 谷 市	朝	午前 6 時 ~ 午前 8 時	40	45	55	65	—	【朝】第3種区域について調整区域では55デシベル、近隣商業、商業、準工業区域では60デシベルに分類される。 学校、病院等の周囲50m区域では規制基準より5デシベル減する。(第1種、第2種は除く) 第1種区域、第2種区域に接する工業又は工専の境界線から内側50mの範囲内では規制基準より5デシベル減する。 【昼】第3種区域について調整区域では60デシベル、近隣商業、商業、準工業区域では65デシベルに分類される。 学校、病院等の周囲50m区域では規制基準より5デシベル減する。(第1種、第2種は除く) 第1種区域、第2種区域に接する工業又は工専の境界線から内側50mの範囲内では規制基準より5デシベル減する。 【夕】第3種区域について調整区域では55デシベル、近隣商業、商業、準工業区域では60デシベルに分類される。 学校、病院等の周囲50m区域では規制基準より5デシベル減する。(第1種、第2種は除く) 第1種区域、第2種区域に接する工業又は工専の境界線から内側50mの範囲内では規制基準より5デシベル減する。 【夜間】 学校、病院等の周囲50m区域では規制基準より5デシベル減する。(第1種、第2種は除く) 第1種区域、第2種区域に接する工業又は工専の境界線から内側50mの範囲内では規制基準より5デシベル減する。		
	昼 間	午前 8 時 ~ 午後 7 時	45	50	60	70				
	夕	午後 7 時 ~ 午後 10 時	40	45	55	65				
	夜 間	午後 10 時 ~ 午前 6 時	40	40	50	60				

(単位:デシベル)

地 方 公 共 体 名	区域の区分				第1種区域	第2種区域	第3種区域	第4種区域	法第4条第2項に定める規制基準を定めている町村	備 考
	時間の区分									
豊 田 市	朝	午前 6 時 ~ 午前 8 時	40	45	55	60	—	【第1種区域】 第一種低層住居専用地域、第一種中高層住居専用地域、第二種低層住居専用地域、第二種中高層住居専用地域、田園住居地域 【第2種区域】 第一種住居地域、第二種住居地域、準住居地域 【第3種区域】 近隣商業地域、商業地域、準工業地域、都市計画区域で用途地域の定めていない地域 【第4種区域】 工業地域 ※第3種区域内の学校、保育所、病院等の周囲50mについて5dBを減じる。		
	昼 間	午前 8 時 ~ 午後 6 時	45	50	60	65				
	夕	午後 6 時 ~ 午後 9 時	40	45	55	60				
	夜 間	午後 9 時 ~ 午前 6 時	40	40	50	55				
安 城 市	朝	午前 6 時 ~ 午前 8 時	40	45	60	65	—	①第3種区域は、近隣商業地域、商業地域及び準工業地域の規制基準を示す。 ②第3種区域は、都市計画区域で用途地域の定められていない地域の規制基準を示す。		
	昼 間	午前 8 時 ~ 午後 7 時	45	50	65	70				
	夕	午後 7 時 ~ 午後 10 時	40	45	60	65				
	夜 間	午後 10 時 ~ 午前 6 時	40	40	50	60				
西 尾 市	朝	午前 0 時 ~ 午前 6 時	40	40	50	60	—			
	昼 間	午前 6 時 ~ 午後 7 時	45	50	60	70				
	夕	午後 7 時 ~ 午後 10 時	40	45	55	65				
	夜 間	午後 時 ~ 午前 時	40	40	50	60				
蒲 郡 市	朝	午前 6 時 ~ 午前 8 時	40	45	55	65	—	①1 第3種区域及び第4種区域内に所在する学校、保育所、病院、患者を入院させるための施設を有する診療所、図書館、特別養護老人ホームの敷地の周囲50メートルの区域内における基準はそれぞれ5dBを減じた値とする。 2 第1種区域又は第2種区域内に接する第4種区域の当該接する境界線から第4種区域内へ50メートルの範囲内にある基準はそれぞれ5dBを減じた値とする。(上記1の適用を受ける区域は除く。) ②1 第3種区域及び第4種区域内に所在する学校、保育所、病院、患者を入院させるための施設を有する診療所、図書館、特別養護老人ホームの敷地の周囲50メートルの区域内における基準はそれぞれ5dBを減じた値とする。 2 第1種区域又は第2種区域内に接する第4種区域の当該接する境界線から第4種区域内へ50メートルの範囲内にある基準はそれぞれ5dBを減じた値とする。(上記1の適用を受ける区域は除く。)		
	昼 間	午前 8 時 ~ 午後 7 時	45	50	60	70				
	夕	午後 7 時 ~ 午後 10 時	40	45	55	65				
	夜 間	午後 10 時 ~ 午前 6 時	40	40	50	60				
犬 山 市	朝	午前 6 時 ~ 午前 8 時	40	45	60	65	—	①・学校、保育所、病院・診療所(患者の入院施設を有するもの)、図書館、特別養護老人ホーム及び幼保連携型認定子ども園の敷地の範囲50mの範囲内の基準は5デシベルを減じた値とする。 ②・規制基準2は、都市計画区域で用途地域の定められていない地域を指す。 ・学校、保育所、病院・診療所(患者の入院施設を有するもの)、図書館、特別養護老人ホーム及び幼保連携型認定子ども園の敷地の範囲50mの範囲内の基準は5デシベルを減じた値とする。		
	昼 間	午前 8 時 ~ 午後 7 時	45	50	65	70				
	夕	午後 7 時 ~ 午後 10 時	40	45	60	65				
	夜 間	午後 10 時 ~ 午前 6 時	40	40	50	60				
常 滑 市	朝	午前 6 時 ~ 午前 8 時	40	45	60	65	—	①第3種区域が近隣商業地域、商業地域及び準工業地域の基準 1 学校、保育所、病院、診療所、図書館、特別養護老人ホーム、幼保連携型認定子ども園の敷地の周囲50メートルの区域内における基準は、5デシベルを減じた値とする。 2 第1種低層住居専用地域、第2種低層住居専用地域、第1種中高層住居専用地域、第2種中高層住居専用地域、第1種住居地域、第2種住居地域、準住居地域又は田園住居地域に接する工業地域の当該接する境界線から当該工業地域内へ50メートルの範囲内における基準は、5デシベルを減じた値とする。(1の適用を受ける区域は除く。) ② 第3種区域が都市計画区域で用途地域の定められていない地域の基準 1 学校、保育所、病院、診療所、図書館、特別養護老人ホーム、幼保連携型認定子ども園の敷地の周囲50メートルの区域内における基準は、5デシベルを減じた値とする。 2 第1種低層住居専用地域、第2種低層住居専用地域、第1種中高層住居専用地域、第2種中高層住居専用地域、第1種住居地域、第2種住居地域、準住居地域又は田園住居地域に接する工業地域の当該接する境界線から当該工業地域内へ50メートルの範囲内における基準は、5デシベルを減じた値とする。(1の適用を受ける区域は除く。)		
	昼 間	午前 8 時 ~ 午後 7 時	45	50	65	70				
	夕	午後 7 時 ~ 午後 10 時	40	45	60	65				
	夜 間	午後 10 時 ~ 午前 6 時	40	40	50	60				
江 南 市	朝	午前 6 時 ~ 午前 8 時	40	45	60	65	—	①第3種区域の規制基準1は、近隣工業地域、商業地域及び準工業地域のもの。 ②第3種区域の規制基準2は、都市計画区域で用途地域の定められていないもの。		
	昼 間	午前 8 時 ~ 午後 7 時	45	50	65	70				
	夕	午後 7 時 ~ 午後 10 時	40	45	60	65				
	夜 間	午後 10 時 ~ 午前 6 時	40	40	50	60				
小 牧 市	朝	午前 6 時 ~ 午前 8 時	40	45	60	65	—			
	昼 間	午前 8 時 ~ 午後 7 時	45	50	65	70				
	夕	午後 7 時 ~ 午後 10 時	40	45	60	65				
	夜 間	午後 10 時 ~ 午前 6 時	40	40	50	60				
稲 沢 市	朝	午前 6 時 ~ 午前 8 時	40	45	55	65	—			
	昼 間	午前 8 時 ~ 午後 7 時	45	50	60	70				
	夕	午後 7 時 ~ 午後 10 時	40	45	55	65				
	夜 間	午後 10 時 ~ 午前 6 時	40	40	50	60				



(単位:デシベル)

地 方 公 共 団 体 名	時間の区分		区域の区分				法第4条第2項に 定める規制基準を 定めている町村	備 考
			第1種 区 域	第2種 区 域	第3種 区 域	第4種 区 域		
新 城 市	朝	午前 6 時 ~ 午前 8 時	40	45	55	65	—	①1. 第3種区域及び第4種区域に所在する学校、保育所、病院・診療所(患者の入院施設を有するもの)、図書館、特別養護老人ホーム、幼保連携型認定こども園の施設の敷地の周囲50メートルの区域内における基準は、左表に掲げるそれぞれの値から5dB減じた値とする。 2. 第1種区域及び第2種区域に接する工業地域の当該接する境界線から当該工業地域内へ50メートルの範囲内における基準は、左表に掲げるそれぞれの値から5dB減じた値とする。(1の適用を受ける区域を除く。) ②1. 第3種区域及び第4種区域に所在する学校、保育所、病院・診療所(患者の入院施設を有するもの)、図書館、特別養護老人ホーム、幼保連携型認定こども園の施設の敷地の周囲50メートルの区域内における基準は、左表に掲げるそれぞれの値から5dB減じた値とする。 2. 第1種区域及び第2種区域に接する工業地域の当該接する境界線から当該工業地域内へ50メートルの範囲内における基準は、左表に掲げるそれぞれの値から5dB減じた値とする。(1の適用を受ける区域を除く。)
	昼 間	午前 8 時 ~ 午後 7 時	45	50	60	70		
	夕	午後 7 時 ~ 午後 10 時	40	45	55	65		
	夜 間	午後 10 時 ~ 午前 6 時	40	40	50	60		
東 海 市	朝	午前 6 時 ~ 午前 8 時	40	45	60	65	—	①※1 第3種区域の規制基準2は、用途地域の定められていない地域。※2 学校、保育所、病院・診療所(患者の入院施設を有するもの)、図書館、特別養護老人ホーム、幼保連携型認定こども園の敷地の周囲50mの区域(1種低住、2種低住、1種中住、2種中住、1種住居、2種住居及び準住居は除く)は、左の値から5dB減ずる。 ※3 1種低住、2種低住、1種中住、2種中住、1種住居、2種住居、又は準住居に接する工業又は工専の境界線から内側50mの範囲内の地域は、左の値から5dB減ずる。 ②※1 第3種区域の規制基準2は、用途地域の定められていない地域。※2 学校、保育所、病院・診療所(患者の入院施設を有するもの)、図書館、特別養護老人ホーム、幼保連携型認定こども園の敷地の周囲50mの区域(1種低住、2種低住、1種中住、2種中住、1種住居、2種住居及び準住居は除く)は、左の値から5dB減ずる。 ※3 1種低住、2種低住、1種中住、2種中住、1種住居、2種住居、又は準住居に接する工業又は工専の境界線から内側50mの範囲内の地域は、左の値から5dB減ずる。
	昼 間	午前 8 時 ~ 午後 7 時	45	50	65	70		
	夕	午後 7 時 ~ 午後 10 時	40	45	60	65		
	夜 間	午後 10 時 ~ 午前 6 時	40	40	50	60		
大 府 市	朝	① 6 8 ② 午前 6 時 ~ 午前 8 時 ③ 6 8	40	45	60 55	65 75 55	—	
	昼 間	① 8 7 ② 午前 8 時 ~ 午後 7 時 ③ 8 7	45	50	65 60	70 75 60		
	夕	① 7 10 ② 午後 7 時 ~ 午後 10 時 ③ 7 10	40	45	60 55	65 75 55		
	夜 間	① 10 6 ② 午後 10 時 ~ 午前 6 時 ③ 10 6	40	40	50 50	60 70 50		
知 多 市	朝	午前 6 時 ~ 午前 8 時	40	45	60	65	—	①第3種区域及び第4種区域のうち学校、保育所、病院及び診療所、図書館、特別養護老人ホーム並びに幼保連携型認定こども園の敷地の周囲50メートルの区域内における基準は、表に掲げる値から5デシベルを減じた値とする。 第1種区域又は第2種区域に接する第4種区域の当該接する境界線から第4種区域内へ50メートルの範囲内における基準は、表に掲げる値から5デシベルを減じた値とする。 ②第3種区域及び第4種区域のうち学校、保育所、病院及び診療所、図書館、特別養護老人ホーム並びに幼保連携型認定こども園の敷地の周囲50メートルの区域内における基準は、表に掲げる値から5デシベルを減じた値とする。 第1種区域又は第2種区域に接する第4種区域の当該接する境界線から第4種区域内へ50メートルの範囲内における基準は、表に掲げる値から5デシベルを減じた値とする。
	昼 間	午前 8 時 ~ 午後 7 時	45	50	65	70		
	夕	午後 7 時 ~ 午後 10 時	40	45	60	65		
	夜 間	午後 10 時 ~ 午前 6 時	40	40	50	60		
知 立 市	朝	午前 6 時 ~ 午前 8 時	40	45	60	65	—	①・第3種、第4種区域のうち、各法に規定する学校、保育所、病院等の敷地の周囲50mの区域内の基準は5dB減じた値。 ・第1種、第2種区域に接する第4種区域のうち、当該接する境界線から第4種区域内へ50mの範囲内の基準は5dB減じた値。 ・特定建設作業に伴う規制区域は、第1種、第2種、第3種区域と、第4種区域のうち、学校等の敷地の周囲80mの区域。 ②・規制基準2は、第3種区域のうち、「都市計画区域で用途地域の定められていない地域」に適用。 ・第3種、第4種区域のうち、各法に規定する学校、保育所、病院等の敷地の周囲50mの区域内の基準は5dB減じた値。 ・第1種、第2種区域に接する第4種区域のうち、当該接する境界線から第4種区域内へ50mの範囲内の基準は5dB減じた値。 ・特定建設作業に伴う規制区域は、第1種、第2種、第3種区域と、第4種区域のうち、学校等の敷地の周囲80mの区域。
	昼 間	午前 8 時 ~ 午後 7 時	45	50	65	70		
	夕	午後 7 時 ~ 午後 10 時	40	45	60	65		
	夜 間	午後 10 時 ~ 午前 6 時	40	40	50	60		
尾 張 旭 市	朝	午前 6 時 ~ 午前 8 時	40	45	60	65	—	近隣商業地域・商業地域・準工業地域・工業地域・工業専用地域・市街化調整区域・都市計画区域以外の地域について、当該地域内の学校、保育所、病院等の敷地周囲50mの範囲内の基準は左の表から5dBを減じた値とする。
	昼 間	午前 8 時 ~ 午後 7 時	45	50	65	70		
	夕	午後 7 時 ~ 午後 10 時	40	45	60	65		
	夜 間	午後 10 時 ~ 午前 6 時	40	40	50	60		
高 浜 市	朝	午前 6 時 ~ 午前 8 時	40	45	55	65	—	
	昼 間	午前 8 時 ~ 午後 7 時	45	50	60	70		
	夕	午後 7 時 ~ 午後 10 時	40	45	60	65		
	夜 間	午後 10 時 ~ 午前 6 時	40	40	50	60		

(単位:デシベル)

地 方 公 共 体 名	区域の区分				第1種 区 域	第2種 区 域	第3種 区 域	第4種 区 域	法第4条第2項に 定める規制基準を 定めている町村	備 考
	時間の区分									
岩 倉 市	朝	午前 6 時 ~ 午前 8 時	40	45	60	65	—	① 第3種区域については、第1種住居地域、第2種住居地域及び準住居地域に適用。 第3種及び第4種区域内に所在する学校、保育所、病院、診療所のうち入院施設を有するもの、図書館、特別養護老人ホーム及び幼保連携型認定こども園の敷地の周囲50メートルの区域内は、それぞれの値から5dB減じた値とする。 第1種及び第2種区域に接する工業地域の当該接する境界線から当該工業地域内へ50メートルの範囲内における基準は、それぞれの値から5dB減じた値とする。 ② 第3種区域のうち都市計画区域で用途地域の定められていない地域に適用。 区域内に所在する学校、保育所、病院、診療所のうち入院施設を有するもの、図書館、特別養護老人ホーム及び幼保連携型認定こども園の敷地の周囲50メートルの区域内は、それぞれの値から5dB減じた値とする。		
	昼 間	午前 8 時 ~ 午後 7 時	45	50	65	70				
	夕	午後 7 時 ~ 午後 10 時	40	45	60	65				
	夜 間	午後 10 時 ~ 午前 6 時	40	40	65	60				
豊 明 市	朝	午前 6 時 ~ 午前 8 時	40	45	60	65	—	第3種区域、第4種区域で学校、保育所、病院等の周囲50mの区域の規制基準は左表から5db減じた値		
	昼 間	午前 8 時 ~ 午後 7 時	45	50	65	70				
	夕	午後 7 時 ~ 午後 10 時	40	45	60	65				
	夜 間	午後 10 時 ~ 午前 6 時	40	40	50	60				
日 進 市	朝	午前 6 時 ~ 午前 8 時	40	45	60	65	—			
	昼 間	午前 8 時 ~ 午後 7 時	45	50	65	70				
	夕	午後 7 時 ~ 午後 10 時	40	45	60	65				
	夜 間	午後 10 時 ~ 午前 6 時	40	40	50	60				
田 原 市	朝	午前 6 時 ~ 午前 8 時	40	45	55	65	—	①・第3種地域の近隣商業、商業、準公については規制基準2を適用する。 ・規制基準は、敷地境界での値である。 ・〔〕施設の敷地の周囲50mの区域(1種低住、2種低住、1種中住、1種住居、2種住居及び準住居を除く)の規制基準は5db減ずる。〔学校、保健所、病院・診療所(患者の入院施設を有するもの)、図書館、特別養護老人ホーム) ・1種低住、2種低住、1種中住、1種住居、2種住居又は準住居に接する工業又は工専の境界線から内側50mの範囲内の規制基準は5db減ずる。 ②・第3種地域の近隣商業、商業、準公については規制基準2を適用する。 ・規制基準は、敷地境界での値である。 ・〔〕施設の敷地の周囲50mの区域(1種低住、2種低住、1種中住、1種住居、2種住居及び準住居を除く)の規制基準は5db減ずる。〔学校、保健所、病院・診療所(患者の入院施設を有するもの)、図書館、特別養護老人ホーム) ・1種低住、2種低住、1種中住、1種住居、2種住居又は準住居に接する工業又は工専の境界線から内側50mの範囲内の規制基準は5db減ずる。		
	昼 間	午前 8 時 ~ 午後 7 時	45	50	60	70				
	夕	午後 7 時 ~ 午後 10 時	40	45	55	65				
	夜 間	午後 10 時 ~ 午前 6 時	40	40	50	60				
愛 西 市	朝	午前 6 時 ~ 午前 8 時	40	45	60	65	—	①第3種区域を2つの区分に分けている。 学校、保育所、病院等の周囲について5dB減じている。 ②第3種区域を2つの区分に分けている。 学校、保育所、病院等の周囲について5dB減じている。		
	昼 間	午前 8 時 ~ 午後 7 時	45	50	65	70				
	夕	午後 7 時 ~ 午後 10 時	40	45	60	65				
	夜 間	午後 10 時 ~ 午前 6 時	40	40	50	60				
清 須 市	朝	午前 6 時 ~ 午前 8 時	40	45	55	65	—	学校、保育所、病院等の周囲について5dB減じている。		
	昼 間	午前 8 時 ~ 午後 7 時	45	50	60	70				
	夕	午後 7 時 ~ 午後 10 時	40	45	55	65				
	夜 間	午後 10 時 ~ 午前 6 時	40	40	50	60				
北 名 古 屋 市	朝	午前 6 時 ~ 午前 8 時	40	45	60	65	—			
	昼 間	午前 8 時 ~ 午後 7 時	45	50	65	70				
	夕	午後 7 時 ~ 午後 10 時	40	45	60	65				
	夜 間	午後 10 時 ~ 午前 6 時	40	40	50	60				
弥 富 市	朝	午前 6 時 ~ 午前 8 時	40	45	60	65	—	第3種区域のうち、都市計画区域で用途地域の定められていない地域については、5デシベル減じた値。 第3種区域及び第4種区域内に所在する学校、保育所、病院、診療所(患者を入院させるための施設を有する診療所、図書館並びに特別養護老人ホームの敷地の周囲50メートルの区域内における基準は、5デシベル減じた値。 第1種低層住居専用地域、第2種低層住居専用地域、第1種中高層住居専用地域、第2種中高層住居専用地域、第1種住居地域、第2種住居地域又は準住居地域に接する工業地域の当該接する境界線から当該工業地域内へ50メートルの範囲内における基準は、5デシベル減じた値。(1の適用を受ける区域は除く。)		
	昼 間	午前 8 時 ~ 午後 7 時	45	50	65	70				
	夕	午後 7 時 ~ 午後 10 時	40	45	60	65				
	夜 間	午後 10 時 ~ 午前 6 時	40	40	50	60				
み よ し 市	朝	午前 6 時 ~ 午前 8 時	40	45	60	65	—			
	昼 間	午前 8 時 ~ 午後 7 時	45	50	65	70				
	夕	午後 7 時 ~ 午後 10 時	40	45	60	65				
	夜 間	午後 10 時 ~ 午前 6 時	40	40	50	60				
あ ま 市	朝	午前 6 時 ~ 午前 8 時	40	45	60	65	—	①第3種区域のうち、都市計画区域で用途地域の定められていない地域については基準2。第3種、第4種区域内の学校、保育所、病院、患者を入院させるための施設を有する診療所、図書館、特別養護老人ホーム敷地の周囲50mの区域内における基準は、それぞれの値から5dbを減じた値。この適用を受ける区域以外の第1、2種低層住居専用地域、第1、2種中高層住居専用地域、第1、2種住居地域又は準住居地域に接する工業地域の当該接する境界線から当該工業地域内へ50mの範囲内における基準は、それぞれの値から5dbを減じる。 ②第3種区域のうち、都市計画区域で用途地域の定められていない地域については基準2。第3種、第4種区域内の学校、保育所、病院、患者を入院させるための施設を有する診療所、図書館、特別養護老人ホーム敷地の周囲50mの区域内における基準は、それぞれの値から5dbを減じた値。この適用を受ける区域以外の第1、2種低層住居専用地域、第1、2種中高層住居専用地域、第1、2種住居地域又は準住居地域に接する工業地域の当該接する境界線から当該工業地域内へ50mの範囲内における基準は、それぞれの値から5dbを減じる。		
	昼 間	午前 8 時 ~ 午後 7 時	45	50	65	70				
	夕	午後 7 時 ~ 午後 10 時	40	45	60	65				
	夜 間	午後 10 時 ~ 午前 6 時	40	40	50	60				

(単位:デシベル)

地 方 公 共 体 名	区域の区分				第1種区域	第2種区域	第3種区域	第4種区域	法第4条第2項に定める規制基準を定めている町村	備 考
	時間の区分									
長 久 手 市	朝	午前 6 時	～	午前 8 時	40	45	60	65	—	①第3種区域は、近隣商業地域、商業地域及び準工業地域とした。 ②第3種区域は、近隣商業地域、商業地域及び準工業地域とした。
	昼 間	午前 8 時	～	午後 7 時	45	50	65	70		
	夕	午後 7 時	～	午後 10 時	40	45	60	65		
	夜 間	午後 10 時	～	午前 6 時	40	40	50	60		
三重県(市を除く)	朝	午前 6 時	～	午前 8 時	45	50	60	65	—	「規制基準2」 区域内に所在する学校教育法に規定する学校、児童福祉法に規定する保育所、医療法に規定する病院及び診療所のうち患者を入院させるための施設を有するもの、図書館法に規定する図書館、老人福祉法に規定する特別養護老人ホーム並びに就学前の子どもに関する教育、保育等の総合的な提供の推進に関する法律に規定する幼保連携型認定こども園の敷地の周囲50メートルの区域内における基準
	昼 間	午前 8 時	～	午後 7 時	50	55	65	70		
	夕	午後 7 時	～	午後 10 時	45	50	60	65		
	夜 間	午後 10 時	～	午前 6 時	40	45	55	60		
津 市	朝	午前 6 時	～	午前 8 時	45	50	60	65	—	第2種区域、第3種区域及び第4種区域内に所在する学校教育法(昭和22年法律第26号)第1条に規定する学校、児童福祉法(昭和22年法律第164号)第7条に規定する保育所、医療法(昭和23年法律第205号)第1条の5第1項に規定する病院及び同条第2項に規定する診療所のうち患者を入院させるための施設を有するもの、図書館法(昭和25年法律第118号)第2条第1項に規定する図書館、老人福祉法(昭和38年法律第133号)第5条の3に規定する特別養護老人ホーム並びに就学前の子どもに関する教育、保育等の総合的な提供の推進に関する法律(平成18年法律第77号)第2条第7項に規定する幼保連携型認定こども園の敷地の周囲50メートルの区域内における基準は、左の表に掲げるそれぞれの値から5デシベルを減じた値とする。
	昼 間	午前 8 時	～	午後 7 時	50	55	65	70		
	夕	午後 7 時	～	午後 10 時	45	50	60	65		
	夜 間	午後 10 時	～	午前 6 時	40	45	55	60		
四 日 市 市	朝	午前 6 時	～	午前 8 時	45	50	60	65	—	第2種区域、第3種区域及び第4種区域内に所在する学校教育法(昭和22年法律第26号)第1条に規定する学校、児童福祉法(昭和22年法律第164号)第7条に規定する保育所、医療法(昭和22年法律第205号)第1条の5第1項に規定する病院及び同条第2項に規定する診療所のうち患者の収容施設を有するもの、図書館法(昭和25年法律第118号)第2条第1項に規定する図書館並びに老人福祉法(昭和38年法律第133号)第5条の3に規定する特別養護老人ホームの敷地の周囲50メートルの区域内における基準は、表に掲げるそれぞれの値から5デシベルを減じた値とする。
	昼 間	午前 8 時	～	午後 7 時	50	55	65	70		
	夕	午後 7 時	～	午後 10 時	45	50	60	65		
	夜 間	午後 10 時	～	午前 6 時	40	45	55	60		
伊 勢 市	朝	午前 6 時	～	午前 8 時	45	50	60	65	—	
	昼 間	午前 8 時	～	午後 7 時	50	55	65	70		
	夕	午後 7 時	～	午後 10 時	45	50	60	65		
	夜 間	午後 10 時	～	午前 6 時	40	45	55	60		
松 阪 市	朝	午前 6 時	～	午前 8 時	45	50	60	65	—	第2種区域、第3種区域及び第4種区域内に所在する学校、保育所、病院、及び診療所のうち患者を入院させるための施設を有するもの、図書館並びに特別養護老人ホームの敷地の周囲50mの区域内における基準は、上の表に掲げるそれぞれの値から5dBを減じた値とする。
	昼 間	午前 8 時	～	午後 7 時	50	55	65	70		
	夕	午後 7 時	～	午後 10 時	45	50	60	65		
	夜 間	午後 10 時	～	午前 6 時	40	45	55	60		
桑 名 市	朝	午前 6 時	～	午前 8 時	45	50	60	65	—	第2種区域、第3種区域及び第4種区域内に所在する学校教育法(昭和22年法律第26号)第1条に規定する学校、児童福祉法(昭和22年法律第164号)第7条に規定する保育所、医療法(昭和23年法律第205号)第1条の5第1項に規定する病院及び同条第2項に規定する診療所のうち患者を入院させるための施設を有するもの、図書館法(昭和25年法律第118号)第2条第1項に規定する図書館、老人福祉法(昭和38年法律第133号)第5条の3に規定する特別養護老人ホーム並びに就学前の子どもに関する教育、保育等の総合的な提供の推進に関する法律(平成18年法律第77号)第2条第7項に規定する幼保連携型認定こども園の敷地の周囲50メートルの区域内における基準は、上の表に掲げるそれぞれの値から5デシベルを減じた値とする。
	昼 間	午前 8 時	～	午後 7 時	50	55	65	70		
	夕	午後 7 時	～	午後 10 時	45	50	60	65		
	夜 間	午後 10 時	～	午前 6 時	40	45	55	60		
鈴 鹿 市	朝	午前 6 時	～	午前 8 時	45	50	60	65	—	第2種区域、第3種区域及び第4種区域内に所在する学校、保育所、病院及び診療所のうち患者を入院させるための施設を有するもの、図書館並びに特別養護老人ホームの敷地の周囲 50m の区域内における基準は、それぞれの値から5db減じた値とする。
	昼 間	午前 8 時	～	午後 7 時	50	55	65	70		
	夕	午後 7 時	～	午後 10 時	45	50	60	65		
	夜 間	午後 10 時	～	午前 6 時	40	45	55	60		
名 張 市	朝	午前 6 時	～	午前 8 時	45	50	60	65	—	第2種、第3種及び第4種区域内に所在する学校、保育所、病院及び診療所のうち患者の収容施設を有するもの、図書館、特別養護老人ホーム並びに幼保連携型認定こども園の敷地の周囲50mの区域内における基準は、左の表に掲げるそれぞれの値から5デシベルを減じた値とする。
	昼 間	午前 8 時	～	午後 7 時	50	55	65	70		
	夕	午後 7 時	～	午後 10 時	45	50	60	65		
	夜 間	午後 10 時	～	午前 6 時	40	45	55	60		
尾 鷲 市	朝	午前 6 時	～	午前 8 時	45	50	60	65	—	
	昼 間	午前 8 時	～	午後 7 時	50	55	65	70		
	夕	午後 7 時	～	午後 10 時	45	50	60	65		
	夜 間	午後 10 時	～	午前 6 時	40	45	55	60		
亀 山 市	朝	午前 6 時	～	午前 8 時	45	50	60	65	—	
	昼 間	午前 8 時	～	午後 7 時	50	55	65	70		
	夕	午後 7 時	～	午後 10 時	45	50	60	65		
	夜 間	午後 10 時	～	午前 6 時	40	45	55	60		
鳥 羽 市	朝	午前 6 時	～	午前 8 時	45	50	60	65	—	第2種区域、第3種区域及び第4種区域内に所在する学校教育法(昭和22年法律第26号)第1条に規定する学校、児童福祉法(昭和22年法律第164号)第7条に規定する保育所、医療法(昭和23年法律第205号)第1条の5第1項に規定する病院及び同条第2項に規定する診療所のうち患者を入院させるための施設を有するもの、図書館法(昭和25年法律第118号)第2条第1項に規定する図書館並びに老人福祉法(昭和38年法律第133号)第5条の3に規定する特別養護老人ホームの敷地の周囲50メートルの区域内における基準は、上の表に掲げるそれぞれの値から5デシベルを減じた値としている。
	昼 間	午前 8 時	～	午後 7 時	50	55	65	70		
	夕	午後 7 時	～	午後 10 時	45	50	60	65		
	夜 間	午後 10 時	～	午前 6 時	40	45	55	60		
熊 野 市	朝	午前 6 時	～	午前 8 時			60		—	区域内における学校、保育所、病院、図書館、特別養護老人ホーム等の敷地の周囲50メートルの基準は5dB減している。
	昼 間	午前 8 時	～	午後 7 時			65			
	夕	午後 7 時	～	午後 10 時			60			
	夜 間	午後 10 時	～	午前 6 時			55			

(単位:デシベル)

地 方 公 共 体 名	区域の区分				第1種区域	第2種区域	第3種区域	第4種区域	法第4条第2項に定める規制基準を定めている町村	備 考
	時間の区分									
いなべ市	朝	午前 6 時	～	午前 8 時	45	50	60	65	—	
	昼間	午前 8 時	～	午後 7 時	50	55	65	70		
	夕	午後 7 時	～	午後 10 時	45	50	60	65		
	夜間	午後 10 時	～	午前 6 時	40	45	55	60		
志摩市	朝	午前 時	～	午前 時					—	
	昼間	午前 時	～	午後 時						
	夕	午後 時	～	午後 時						
	夜間	午後 時	～	午前 時						
伊賀市	朝	午前 6 時	～	午前 8 時	45	50	60	65	—	第2種区域、第3種区域及び第4種区域内に所在する学校、保育所、病院及び診療所のうち患者の収容施設を有するもの、図書館並びに特別養護老人ホームの敷地の周辺50mの区域内における基準は、左の表に掲げるそれぞれの値から5デシベルを減じた値とする。
	昼間	午前 8 時	～	午後 7 時	50	55	65	70		
	夕	午後 7 時	～	午後 10 時	45	50	60	65		
	夜間	午後 10 時	～	午前 6 時	40	45	55	60		
滋賀県(市を除く)	朝	午前 6 時	～	午前 8 時	45	50	60	65	—	多賀町においては、学校、保育所、図書館、特別養護老人ホームの周囲50m以内は5dbを減じた値
	昼間	午前 8 時	～	午後 6 時	50	55	65	70		
	夕	午後 6 時	～	午後 10 時	45	50	65	70		
	夜間	午後 10 時	～	午前 6 時	40	45	55	60		
大津市	朝	午前 6 時	～	午前 8 時	45	50	60	65	—	第2種区域、第3種区域、第4種区域の学校、保育所、病院、診療所(患者を入院させるための施設を有するもの)、図書館並びに特別養護老人ホームの敷地の周囲おおむね50メートルの区域内においてはそれぞれ5デシベルを減じた値とする。
	昼間	午前 8 時	～	午後 6 時	50	55	65	70		
	夕	午後 6 時	～	午後 10 時	45	50	65	70		
	夜間	午後 10 時	～	午前 6 時	40	45	55	60		
彦根市	朝	午前 6 時	～	午前 8 時	45	50	60	65	—	第2種区域、第3種区域、第4種区域に所在する学校、保育所、病院、図書館、特別養護老人ホームの周囲50mの区域については5dB減じた値とする。
	昼間	午前 8 時	～	午後 6 時	50	55	65	70		
	夕	午後 6 時	～	午後 10 時	45	50	65	70		
	夜間	午後 10 時	～	午前 6 時	40	45	55	60		
長浜市	朝	午前 6 時	～	午前 8 時	45	50	60	65	—	第2種区域、第3種区域及び第4種区域における学校、保育所、図書館、特別養護老人ホーム、病院等の周囲50m以内については5db減じる。
	昼間	午前 8 時	～	午後 6 時	50	55	65	70		
	夕	午後 6 時	～	午後 10 時	45	50	65	70		
	夜間	午後 10 時	～	午前 6 時	40	45	55	60		
近江八幡市	朝	午前 6 時	～	午前 8 時	45	50	60	65	—	
	昼間	午前 8 時	～	午後 6 時	50	55	65	70		
	夕	午後 6 時	～	午後 10 時	45	50	65	70		
	夜間	午後 10 時	～	午前 6 時	40	45	55	60		
草津市	朝	午前 6 時	～	午前 8 時	45	50	60	65	—	第2・3・4種区域内に所在する学校、保育所、病院、図書館、特別養護老人ホームの敷地の周囲おおむね50mの区域内における規制基準は、当該基準から5dB減じた値
	昼間	午前 8 時	～	午後 6 時	50	55	65	70		
	夕	午後 6 時	～	午後 10 時	45	50	65	70		
	夜間	午後 10 時	～	午前 6 時	40	45	55	60		
守山市	朝	午前 6 時	～	午前 8 時	45	50	60	65	—	学校、保育所、病院等の周囲50mについて、5dB減じている。
	昼間	午前 8 時	～	午後 6 時	50	55	65	70		
	夕	午後 6 時	～	午後 10 時	45	50	65	70		
	夜間	午後 10 時	～	午前 6 時	40	45	55	60		
栗東市	朝	午前 6 時	～	午前 8 時	45	50	60	65	—	第2・3・4種区域の学校・保育所・病院・図書館・老人ホームの周辺については5dB減じている
	昼間	午前 8 時	～	午後 6 時	50	55	65	70		
	夕	午後 6 時	～	午後 10 時	45	50	65	70		
	夜間	午後 10 時	～	午前 6 時	40	45	55	60		
甲賀市	朝	午前 6 時	～	午前 8 時	45	50	60	65	—	第2種区域、第3種区域および第4種区域の区域内に所在する学校(幼稚園を含む)、保育所、病院、診療所(患者の入院施設を有するもの)、図書館、特別養護老人ホームの敷地の周囲おおむね50mの区域内における規制基準は本表の値から5dBを減じた値とする。
	昼間	午前 8 時	～	午後 6 時	50	55	65	70		
	夕	午後 6 時	～	午後 10 時	45	50	65	70		
	夜間	午後 10 時	～	午前 6 時	40	45	55	60		
野洲市	朝	午前 6 時	～	午前 8 時	40	50	60	65	—	第2種区域、第3種区域又は第4種区域内に所在する学校、保育所、病院等の敷地の周囲おおむね50メートルの区域内における当該基準は、それぞれ5デシベルを減じた値とする。
	昼間	午前 8 時	～	午後 6 時	50	55	65	70		
	夕	午後 6 時	～	午後 10 時	45	50	65	70		
	夜間	午後 10 時	～	午前 6 時	40	45	55	60		
湖南市	朝	午前 6 時	～	午前 8 時	45	50	60	65	—	
	昼間	午前 8 時	～	午後 6 時	50	55	65	70		
	夕	午後 6 時	～	午後 10 時	45	50	65	70		
	夜間	午後 10 時	～	午前 6 時	40	45	55	60		
高島市	朝	午前 6 時	～	午前 8 時	45	50	60	65	—	
	昼間	午前 8 時	～	午後 6 時	50	55	65	70		
	夕	午後 6 時	～	午後 10 時	45	50	65	70		
	夜間	午後 10 時	～	午前 6 時	40	45	55	60		
東近江市	朝	午前 6 時	～	午前 8 時	45	50	60	65	—	
	昼間	午前 8 時	～	午後 6 時	50	55	65	70		
	夕	午後 6 時	～	午後 10 時	45	50	65	70		
	夜間	午後 10 時	～	午前 6 時	40	45	55	60		
米原市	朝	午前 6 時	～	午前 8 時		50	60	65	—	
	昼間	午前 8 時	～	午後 6 時		55	65	70		
	夕	午後 6 時	～	午後 10 時		50	65	70		
	夜間	午後 10 時	～	午前 6 時	45	55	60	60		

(単位:デシベル)

地 方 公 共 体 名	区域の区分				第1種 区 域	第2種 区 域	第3種 区 域	第4種 区 域	法第4条第2項に 定める規制基準を 定めている町村	備 考
	時間の区分									
京都府(市を除く)	朝	午前 6 時	～	午前 8 時	40	45	55	60	—	ただし、第2種区域、第3種区域及び第4種区域の区域内に所在する学校、保育所、病院、診療所のうち患者を入院させるための施設を有するもの、図書館、特別養護老人ホーム及び幼保連携型認定こども園の敷地の周囲50メートルの区域内における規制基準は、当該各欄に定める当該値から5デシベルを減じた値(第2種区域にあっては夜間を除く。)
	昼間	午前 8 時	～	午後 6 時	45	50	65	70		
	夕	午後 6 時	～	午後 10 時	40	45	55	60		
	夜間	午後 10 時	～	午前 6 時	40	40	50	55		
京 都 市	朝	午前 6 時	～	午前 8 時	40	45	55	60	—	学校教育法第1条に規定する学校、児童福祉法第7条第1項に規定する保育所、医療法第1条の5第1項に規定する病院及び同条第2項に規定する診療所のうち患者を入院させるための施設を有するもの、図書館法第2条第1項に規定する図書館並びに老人福祉法第5条の3に規定する特別養護老人ホーム並びに就学前の子どもに関する教育、保育等の総合的な提供の推進に関する法律第2条第7項に規定する幼保連携型認定こども園の敷地の周囲50メートルの区域内における規制基準
	昼間	午前 8 時	～	午後 6 時	45	50	65	70		
	夕	午後 6 時	～	午後 10 時	40	45	55	60		
	夜間	午後 10 時	～	午前 6 時	40	40	50	55		
福 知 山 市	朝	午前 6 時	～	午前 8 時	40	45	55	60	—	第2種区域、第3種区域及び第4種区域に所在する学校、保育所、病院及び診療所のうち患者を入院させるための施設を有するもの、図書館並びに特別養護老人ホームの敷地の周囲50メートルの区域内は5dBを減じた値(第2種区域にあっては昼間及び朝夕に限る。)
	昼間	午前 8 時	～	午後 6 時	45	50	65	70		
	夕	午後 6 時	～	午後 10 時	40	45	55	60		
	夜間	午後 10 時	～	午前 6 時	40	40	50	55		
舞 鶴 市	朝	午前 6 時	～	午前 8 時	40	45	55	60	—	学校教育法に規定する学校、児童福祉法に規定する保育所、医療法に規定する診療所のうち患者を入院させるための施設を有するもの、図書館法に規定する図書館、老人福祉法に規定する特別養護老人ホーム並びに就学前の子どもに関する教育、保育等の総合的な提供の推進に関する法律に規定する幼保連携型認定こども園の敷地の周囲50メートルの区域内における規制基準は、当該各欄に定める当該値から5デシベルを減じた値(第1種区域にあっては昼間に限る。)とする。
	昼間	午前 8 時	～	午後 6 時	45	50	65	70		
	夕	午後 6 時	～	午後 10 時	40	45	55	60		
	夜間	午後 10 時	～	午前 6 時	40	40	50	55		
綾 部 市	朝	午前 6 時	～	午前 8 時	40	45	55	60	—	
	昼間	午前 8 時	～	午後 6 時	45	50	65	70		
	夕	午後 6 時	～	午後 10 時	40	45	55	60		
	夜間	午後 10 時	～	午前 6 時	40	40	50	55		
宇 治 市	朝	午前 6 時	～	午前 8 時	40	45	55	60	—	学校、保育所、病院及び診療所のうち患者を入院させるための施設を有するもの、図書館、特別養護老人ホーム並びに幼保連携型認定こども園の敷地の周囲50メートルの区域は5dBを減じた値(第1種区域を除く。)
	昼間	午前 8 時	～	午後 6 時	45	50	65	70		
	夕	午後 6 時	～	午後 10 時	40	45	55	60		
	夜間	午後 10 時	～	午前 6 時	40	40	50	55		
宮 津 市	朝	午前 6 時	～	午前 8 時	40	45	55	60	—	学校、保育所、病院、診療所のうち入院させるための施設を有するもの、図書館、特別養護老人ホーム並びに幼保連携型認定こども園の敷地の周囲50メートルの区域内における規制基準は5dBを減じた値
	昼間	午前 8 時	～	午後 6 時	45	50	65	70		
	夕	午後 6 時	～	午後 10 時	40	45	55	60		
	夜間	午後 10 時	～	午前 6 時	40	40	50	55		
亀 岡 市	朝	午前 6 時	～	午前 8 時	40	45	55	60	—	規制基準は、京都府の指定された地域における規制基準(昭和45年5月1日告示第250号、昭和50年1月20日施行)を権限移譲により平成24年4月1日に告示・施行したもの。 なお、第2種区域、第3種区域及び第4種区域の区域内に所在する学校、保育所、病院及び診療所のうち患者を入院させる施設を有するもの、図書館、特別養護老人ホーム並びに幼保連携型認定こども園の敷地の周囲50mの区域内は5dBを減じた値(第2種区域にあっては夜間を除く。)
	昼間	午前 8 時	～	午後 6 時	45	50	65	70		
	夕	午後 6 時	～	午後 10 時	40	45	55	60		
	夜間	午後 10 時	～	午前 6 時	40	40	50	55		
城 陽 市	朝	午前 時	～	午前 時					—	
	昼間	午前 時	～	午後 時						
	夕	午後 時	～	午後 時						
	夜間	午後 時	～	午前 時						
向 日 市	朝	午前 6 時	～	午前 8 時	40	45	55	60	—	第2種区域、第3種区域及び第4種区域として定められた区域内に所在する学校、保育所、病院及び診療所のうち患者を入院させるための施設を有するもの、図書館、特別養護老人ホーム並びに幼保連携型子ども園の敷地の周囲50メートルの区域内は、5デシベルを減じた値(第2種区域にあっては昼間及び朝夕に限る。)
	昼間	午前 8 時	～	午後 6 時	45	50	65	70		
	夕	午後 6 時	～	午後 10 時	40	45	55	60		
	夜間	午後 10 時	～	午前 6 時	40	40	50	55		
長 岡 京 市	朝	午前 6 時	～	午前 8 時	40	45	55	60	—	第2種区域～第4種区域に所在する学校、保育所、病院、図書館、特別養護老人ホーム、幼保連携型認定こども園の周囲50m区域内について5dB減じた値(第2種区域にあっては昼間、朝夕に限る。)
	昼間	午前 8 時	～	午後 6 時	45	50	65	70		
	夕	午後 6 時	～	午後 10 時	40	45	55	60		
	夜間	午後 10 時	～	午前 6 時	40	40	50	55		
八 幡 市	朝	午前 6 時	～	午前 8 時	40	45	55	60	—	第2種区域、第3種区域及び第4種区域の区域内に所在する学校、保育所、病院、診療所のうち患者を入院させるための施設を有するもの、図書館、特別養護老人ホーム及び幼保連携型認定こども園の敷地の周囲50メートルの区域内における規制基準は、当該各欄に定める当該値から5デシベルを減じた値(第2種区域にあっては夜間を除く)
	昼間	午前 8 時	～	午後 6 時	45	50	65	70		
	夕	午後 6 時	～	午後 10 時	40	45	55	60		
	夜間	午後 10 時	～	午前 6 時	40	40	50	55		
京 田 辺 市	朝	午前 6 時	～	午前 8 時	40	45	55	60	—	第2種区域、第3種区域及び第4種区域の区域内に所在する学校、保育所、病院、診療所のうち患者を入院させるための施設を有するもの、図書館、特別養護老人ホーム及び幼保連携型認定こども園の敷地の周囲50メートルの区域内における規制基準は、当該各欄に定める当該値から5デシベルを減じた値(第2種区域にあっては昼間及び朝夕に限る)
	昼間	午前 8 時	～	午後 6 時	45	50	65	70		
	夕	午後 6 時	～	午後 10 時	40	45	55	60		
	夜間	午後 10 時	～	午前 6 時	40	40	50	55		
京 丹 後 市	朝	午前 時	～	午前 時					—	
	昼間	午前 時	～	午後 時						
	夕	午後 時	～	午後 時						
	夜間	午後 時	～	午前 時						
南 丹 市	朝	午前 6 時	～	午前 8 時	40	45	55	60	—	
	昼間	午前 8 時	～	午後 6 時	45	50	65	70		
	夕	午後 6 時	～	午後 10 時	40	45	55	60		
	夜間	午後 10 時	～	午前 6 時	40	40	50	55		

(単位:デシベル)

地 方 公 共 体 名	区域の区分				第1種 区 域	第2種 区 域	第3種 区 域	第4種 区 域	法第4条第2項に 定める規制基準を 定めている町村	備 考
	時間の区分									
木 津 川 市	朝	午前 6 時	～	午前 8 時	40	45	55		—	第2種区域又は第3種区域に所在する学校、保育所、病院及び診療所のうち患者を入院させるための施設を有するもの、図書館並びに特別養護老人、幼保連携型認定こども園の周囲50メートルの区域内における規制基準は、当該各欄に定める当該値から5dB減じた値(第2種区域にあっては昼間及び朝夕に限る。)とする。
	昼 間	午前 8 時	～	午後 6 時	45	50	65			
	夕	午後 6 時	～	午後 10 時	40	45	55			
	夜 間	午後 10 時	～	午前 6 時	40	40	50			
大阪府(市を除く)	朝	午前 6 時	～	午前 8 時	45	50	60	65	—	府域全町村への権限移譲完了により、様式1-1で町村長が指定した下記の規制地域区分に対し、左記の通り町村長が規制基準を指定(施行年月日は様式1-1と同様)【規制基準1を指定している町村・区域】島本町、豊能町、熊取町、太子町、河南町、千早赤阪村、能勢町、忠岡町、田尻町、岬町【規制基準2を指定している町・区域】岬町【第4種区域のうち工業地域等で既設の学校、保育所等の周囲50mの区域及び第2種区域の境界線から15m以内の区域】
	昼 間	午前 8 時	～	午後 6 時	50	55	65	70		
	夕	午後 6 時	～	午後 9 時	45	50	60	65		
	夜 間	午後 9 時	～	午前 6 時	40	45	55	60		
大 阪 市	朝	午前 6 時	～	午前 8 時		50	60	65	—	規制基準2は既設の学校、保育所等の周囲50メートルの区域及び第2種区域の境界線から15メートル以内の区域
	昼 間	午前 8 時	～	午後 6 時		55	65	70		
	夕	午後 6 時	～	午後 9 時		50	60	65		
	夜 間	午後 9 時	～	午前 6 時		45	55	60		
堺 市	朝	午前 6 時	～	午前 8 時	45	50	60	65	—	【規制基準2】 第4種区域のうち既設の学校、保育所等の周囲50メートルの区域及び第2種区域の境界線から15メートル以内の区域
	昼 間	午前 8 時	～	午後 6 時	50	55	65	70		
	夕	午後 6 時	～	午後 9 時	45	50	60	65		
	夜 間	午後 9 時	～	午前 6 時	40	45	55	60		
岸 和 田 市	朝	午前 6 時	～	午前 8 時	45	50	60	65	—	昭和52年3月20日においてすでに着工され又は設置されている学校、保育所、患者を入院させるための施設を有する病院及び診療所、図書館並びに特別養護老人ホームの敷地周囲50メートルの区域並びに第1種区域、第2種区域の境界線から15メートル以内の区域
	昼 間	午前 8 時	～	午後 6 時	50	55	65	70		
	夕	午後 6 時	～	午後 9 時	45	50	60	65		
	夜 間	午後 9 時	～	午前 6 時	40	45	55	60		
豊 中 市	朝	午前 6 時	～	午前 8 時	45	50	60	65	—	第4種区域のうち、既設の学校、保育所などの周囲50mの区域及び第2種区域の境界線から15m以内の区域については、各時間区分で5dB減している。
	昼 間	午前 8 時	～	午後 6 時	50	55	65	70		
	夕	午後 6 時	～	午後 9 時	45	50	60	65		
	夜 間	午後 9 時	～	午前 6 時	40	45	55	60		
池 田 市	朝	午前 6 時	～	午前 8 時	45	50	60	60	—	
	昼 間	午前 8 時	～	午後 6 時	50	55	65	65		
	夕	午後 6 時	～	午後 9 時	45	50	60	60		
	夜 間	午後 9 時	～	午前 6 時	40	45	55	55		
吹 田 市	朝	午前 6 時	～	午前 8 時	45	50	60	60	—	①第4種区域における規制基準1は既設の学校、保育所等の周囲50メートルの区域及び第2種区域の境界線から15メートル以内の区域。 ②規制基準2は上記以外の区域。
	昼 間	午前 8 時	～	午後 6 時	50	55	65	65		
	夕	午後 6 時	～	午後 9 時	45	50	60	60		
	夜 間	午後 9 時	～	午前 6 時	40	45	55	55		
泉 大 津 市	朝	午前 6 時	～	午前 8 時	45	50	60	65	—	第4種区域のうち既設の学校、保育所等の周囲の区域及び第2種区域の境界線から15m以内の区域は、5dB減じる。
	昼 間	午前 8 時	～	午後 6 時	50	55	65	70		
	夕	午後 6 時	～	午後 9 時	45	50	60	65		
	夜 間	午後 9 時	～	午前 6 時	40	45	55	60		
高 槻 市	朝	午前 6 時	～	午前 8 時	45	50	60	65	—	第3種区域については、既設の学校、保育所等の周囲50mの区域及び第1～2種区域の境界線から15m以内の区域は5dB減じる 第4種区域については、既設の学校、保育所等の周囲50mの区域及び第1～3種区域の境界線から15m以内の区域は5dB減じる
	昼 間	午前 8 時	～	午後 6 時	50	55	65	70		
	夕	午後 6 時	～	午後 9 時	45	50	60	65		
	夜 間	午後 9 時	～	午前 6 時	40	45	55	60		
貝 塚 市	朝	午前 6 時	～	午前 8 時	45	50	60	65	—	第四種地域において、既設の学校、保育所等の敷地の周囲50メートルの区域及び第二種区域の境界線から15メートル以内の区域
	昼 間	午前 8 時	～	午後 6 時	50	55	65	70		
	夕	午後 6 時	～	午後 9 時	45	50	60	65		
	夜 間	午後 9 時	～	午前 6 時	40	45	55	60		
守 口 市	朝	午前 6 時	～	午前 8 時		50	60	65	—	第4種区域の、既設の学校、保育所等の周囲50メートル区域及び第2種区域の境界線から15メートル名の区域については5dB減している。
	昼 間	午前 8 時	～	午後 6 時		55	65	70		
	夕	午後 6 時	～	午後 9 時		50	60	65		
	夜 間	午後 9 時	～	午前 6 時		45	55	60		
枚 方 市	朝	午前 6 時	～	午前 8 時	45	50	60	65	—	第4種区域のうち既設の学校、保育所等の周囲50メートルの区域及び第2種区域の境界線から15メートル以内の区域に適用
	昼 間	午前 8 時	～	午後 6 時	50	55	65	70		
	夕	午後 6 時	～	午後 9 時	45	50	60	65		
	夜 間	午後 9 時	～	午前 6 時	40	45	55	60		
茨 木 市	朝	午前 6 時	～	午前 8 時	45	50	60	65	—	既設の学校、保育所などの周囲50mの区域及び第2種区域の境界線から15m以内の区域
	昼 間	午前 8 時	～	午後 6 時	50	55	65	70		
	夕	午後 6 時	～	午後 9 時	45	50	60	65		
	夜 間	午後 9 時	～	午前 6 時	40	45	55	60		
八 尾 市	朝	午前 6 時	～	午前 8 時	45	50	60	65	—	第4種区域、規制基準2 第4種区域のうち、既設の学校、保育所等の周囲50mの区域及び第2種区域の境界線から15m以内の区域
	昼 間	午前 8 時	～	午後 6 時	50	55	65	70		
	夕	午後 6 時	～	午後 9 時	45	50	60	65		
	夜 間	午後 9 時	～	午前 6 時	40	45	55	60		
泉 佐 野 市	朝	午前 6 時	～	午前 8 時	45	50	60	65	—	第4種区域のうち既設の学校、保育所等の周囲50メートルの区域及び第2種区域の境界線から15メートル以内の区域については5dB減
	昼 間	午前 8 時	～	午後 6 時	50	55	65	70		
	夕	午後 6 時	～	午後 9 時	45	50	60	65		
	夜 間	午後 9 時	～	午前 6 時	40	45	55	60		
富 田 林 市	朝	午前 6 時	～	午前 8 時	45	50	60	65	—	第2種区域の境界線から15m以内の区域及び第4種区域における既設の学校、保育所等の敷地の周囲50mの区域については5dB減。
	昼 間	午前 8 時	～	午後 6 時	50	55	65	70		
	夕	午後 6 時	～	午後 9 時	45	50	60	65		
	夜 間	午後 9 時	～	午前 6 時	40	45	55	60		

(単位:デシベル)

地 方 公 共 体 名	区域の区分				第1種 区 域	第2種 区 域	第3種 区 域	第4種 区 域	法第4条第2項に 定める規制基準を 定めている町村	備 考
	時間の区分									
寝 屋 川 市	朝	午前 6 時	～	午前 8 時	45	50	60	60	—	第4種区域のうち既設の学校、保育所等の敷地の周囲50メートルの区域及び第2種区域の境界線から15メートル以内の区域は5dB減じる。
	昼 間	午前 8 時	～	午後 6 時	50	55	65	65		
	夕	午後 6 時	～	午後 9 時	45	50	60	60		
	夜 間	午後 9 時	～	午前 6 時	40	45	55	55		
河 内 長 野 市	朝	午前 6 時	～	午前 8 時	45	50	60	65	—	第4種区域のうち既設の学校、保育所等の周囲50メートルの区域及び第2種区域の境界線から15メートル以内の区域については5dB減
	昼 間	午前 8 時	～	午後 6 時	50	55	65	70		
	夕	午後 6 時	～	午後 9 時	45	50	60	65		
	夜 間	午後 9 時	～	午前 6 時	40	45	55	60		
松 原 市	朝	午前 6 時	～	午前 8 時	45	50	60		—	
	昼 間	午前 8 時	～	午後 6 時	50	55	65			
	夕	午後 6 時	～	午後 9 時	45	50	60			
	夜 間	午後 9 時	～	午前 6 時	40	45	55			
大 東 市	朝	午前 6 時	～	午前 8 時	45	50	60	65	—	○第4種区域のうち既設の学校、保育所等の敷地の周囲50メートル区域及び第一種区域の境界線から15メートル以内の区域…5dBを減じた値
	昼 間	午前 8 時	～	午後 6 時	50	55	65	70		
	夕	午後 6 時	～	午後 9 時	45	50	60	65		
	夜 間	午後 9 時	～	午前 6 時	40	45	55	60		
和 泉 市	朝	午前 6 時	～	午前 8 時	45	50	60	65	—	
	昼 間	午前 8 時	～	午後 6 時	50	55	65	70		
	夕	午後 6 時	～	午後 9 時	45	50	60	65		
	夜 間	午後 9 時	～	午前 6 時	40	45	55	60		
箕 面 市	朝	午前 6 時	～	午前 8 時	45	50	60	—	—	
	昼 間	午前 8 時	～	午後 6 時	50	55	65	—		
	夕	午後 6 時	～	午後 9 時	45	50	60	—		
	夜 間	午後 9 時	～	午前 6 時	40	45	55	—		
柏 原 市	朝	午前 6 時	～	午前 8 時	45	50	60	65	—	
	昼 間	午前 8 時	～	午後 6 時	50	55	65	70		
	夕	午後 6 時	～	午後 9 時	45	50	60	65		
	夜 間	午後 9 時	～	午前 6 時	40	45	55	60		
羽 曳 野 市	朝	午前 6 時	～	午前 8 時	45	50	60		—	
	昼 間	午前 8 時	～	午後 6 時	50	55	65			
	夕	午後 6 時	～	午後 9 時	45	50	60			
	夜 間	午後 9 時	～	午前 6 時	40	45	55			
門 真 市	朝	午前 6 時	～	午前 8 時	45	50	60	65	—	第4種区域(工業地域)において既設の学校、保育所等の敷地の周囲の50メートルの区域及び第2種区域の境界線から15メートル以内の区域については5dB減じる
	昼 間	午前 8 時	～	午後 6 時	50	55	65	70		
	夕	午後 6 時	～	午後 9 時	45	50	60	65		
	夜 間	午後 9 時	～	午前 6 時	40	45	55	60		
摂 津 市	朝	午前 6 時	～	午前 8 時	45	50	60	65	—	既設の学校、保育所等の敷地の周囲50メートルの区域及び第2種区域の境界線から15メートル以内の区域 朝:60dB 昼:65dB 夕:60dB 夜:55dB
	昼 間	午前 8 時	～	午後 6 時	50	55	65	70		
	夕	午後 6 時	～	午後 9 時	45	50	60	65		
	夜 間	午後 9 時	～	午前 6 時	40	45	55	60		
高 石 市	朝	午前 6 時	～	午前 8 時	45	50	60		—	
	昼 間	午前 8 時	～	午後 6 時	50	55	65			
	夕	午後 6 時	～	午後 9 時	45	50	60			
	夜 間	午後 9 時	～	午前 6 時	40	45	55			
藤 井 寺 市	朝	午前 6 時	～	午前 8 時	45	50	60		—	
	昼 間	午前 8 時	～	午後 6 時	50	55	65			
	夕	午後 6 時	～	午後 9 時	45	50	60			
	夜 間	午後 9 時	～	午前 6 時	40	45	55			
東 大 阪 市	朝	午前 6 時	～	午前 8 時	45	50	60	65	—	第4種区域のうち、既設の学校、保育所等の周囲50メートルの区域及び第2種区域の境界線から15メートル以内の区域は【規制基準2】による規制
	昼 間	午前 8 時	～	午後 6 時	50	55	65	70		
	夕	午後 6 時	～	午後 9 時	45	50	60	65		
	夜 間	午後 9 時	～	午前 6 時	40	45	55	60		
泉 南 市	朝	午前 6 時	～	午前 8 時	45	50	60	65	—	第4種区域のうち既設の学校、保育所等の周囲50mの区域及び第2種区域の境界線から15m以内の区域は、5dB減じる。
	昼 間	午前 8 時	～	午後 6 時	50	55	65	70		
	夕	午後 6 時	～	午後 9 時	45	50	60	65		
	夜 間	午後 9 時	～	午前 6 時	40	45	55	60		
四 條 畷 市	朝	午前 6 時	～	午前 8 時	45	50	60	60	—	
	昼 間	午前 8 時	～	午後 6 時	50	55	65	65		
	夕	午後 6 時	～	午後 9 時	45	50	60	60		
	夜 間	午後 9 時	～	午前 6 時	40	45	55	55		
交 野 市	朝	午前 6 時	～	午前 8 時	45	50	60	65	—	第4種区域のうち、既設の学校、保育所等の周囲50メートルの区域及び第2種区域の境界線から15メートル以内の区域については、5dB減じる。
	昼 間	午前 8 時	～	午後 6 時	50	55	65	70		
	夕	午後 6 時	～	午後 9 時	45	50	60	65		
	夜 間	午後 9 時	～	午前 6 時	40	45	55	60		
大 阪 狭 山 市	朝	午前 6 時	～	午前 8 時	45	50	60		—	
	昼 間	午前 8 時	～	午後 6 時	50	55	65			
	夕	午後 6 時	～	午後 9 時	50	55	65			
	夜 間	午後 9 時	～	午前 6 時	40	45	55			
阪 南 市	朝	午前 6 時	～	午前 8 時	45	50	60		—	
	昼 間	午前 8 時	～	午後 6 時	50	55	65			
	夕	午後 6 時	～	午後 9 時	45	50	60			
	夜 間	午後 9 時	～	午前 6 時	40	45	55			

(単位:デシベル)

地 方 公 共 体 名	区域の区分				第1種 区 域	第2種 区 域	第3種 区 域	第4種 区 域	法第4条第2項に 定める規制基準を 定めている町村	備 考
	時間の区分									
兵庫県(市を除く)	朝	午前 6 時	～	午前 8 時	45	50	60	70	—	第2種区域、第3種区域又は第4種区域の区域内に所在する学校、保健所、病院、診療所のうち患者を入院させるための施設を有するもの、図書館、特別養護老人ホーム並びに幼保連携型認定こども園の敷地の周囲おおむね50メートルの区域内における当該基準は、この表の値から5デシベルを減じた値とする。
	昼 間	午前 8 時	～	午後 6 時	50	60	65	70		
	夕	午後 6 時	～	午後 10 時	45	50	60	70		
	夜 間	午後 10 時	～	午前 6 時	40	45	50	60		
神 戸 市	朝	午前 6 時	～	午前 8 時	45	50	60	70	—	第2種区域、第3種区域又は第4種区域内に所在する学校(学校教育法第1条)、保育所(児童福祉法第7条第1項)、病院(医療法第1条の5第1項)及び同条第2項に規定する診療所のうち患者を入院させるための施設を有するもの、図書館(図書館法第2条第1項)、特別養護老人ホーム(老人福祉法第5条の3)並びに幼保連携型認定こども園(就学前の子どもに関する教育、保育等の総合的な提供の推進に関する法律第2条第7項)の敷地の周囲概ね50メートルの区域内における当該基準は、この表の値から5デシベルを減じた値とする。
	昼 間	午前 8 時	～	午後 6 時	50	60	65	70		
	夕	午後 6 時	～	午後 10 時	45	50	60	70		
	夜 間	午後 10 時	～	午前 6 時	40	45	50	60		
姫 路 市	朝	午前 6 時	～	午前 8 時	45	50	60	70	—	第2種区域、第3種区域又は第4種区域内に所在する学校教育法第1条に規定する学校、児童福祉法第7条第1項に規定する保育所及び幼保連携型認定こども園、医療法第1条の5第1項に規定する病院及び同条第2項に規定する診療所のうち患者を入院させるための施設を有するもの、図書館法第2条第1項に規定する図書館、老人福祉法第5条の3に規定する特別養護老人ホームの敷地の周囲概ね50mの区域内における当該基準は、5dBを減ずる値とする。
	昼 間	午前 8 時	～	午後 6 時	50	60	65	70		
	夕	午後 6 時	～	午後 10 時	45	50	60	70		
	夜 間	午後 10 時	～	午前 6 時	40	45	50	60		
尼 崎 市	朝	午前 6 時	～	午前 8 時	45	50	60	70	—	・規制基準は時間帯及び地域によって異なる ・学校、保育所、病院等の周囲については5dB減じる
	昼 間	午前 8 時	～	午後 6 時	50	60	65	70		
	夕	午後 6 時	～	午後 10 時	45	50	60	70		
	夜 間	午後 10 時	～	午前 6 時	40	45	50	60		
明 石 市	朝	午前 6 時	～	午前 8 時	45	50	60	70	—	
	昼 間	午前 8 時	～	午後 6 時	50	60	65	70		
	夕	午後 6 時	～	午後 10 時	45	50	60	70		
	夜 間	午後 10 時	～	午前 6 時	40	45	50	60		
西 宮 市	朝	午前 6 時	～	午前 8 時	45	50	60	70	—	第2種～第4種区域では、学校、保育所、病院等、図書館、特別養護老人ホーム、幼保連携型認定こども園の周囲について5dB減じている。
	昼 間	午前 8 時	～	午後 6 時	50	60	65	70		
	夕	午後 6 時	～	午後 10 時	45	50	60	70		
	夜 間	午後 10 時	～	午前 6 時	40	45	50	60		
洲 本 市	朝	午前 6 時	～	午前 8 時	45	50	60	70	—	第2種区域、第3種区域又は第4種区域の区域内に所在する学校、保育所、病院、診療所(患者の取容施設を有するもの)、図書館、特別養護老人ホーム、幼保連携型認定こども園の敷地の周囲おおむね50mの区域内における当該基準は、この表の値から5dB減じた値とする。
	昼 間	午前 8 時	～	午後 6 時	50	60	65	70		
	夕	午後 6 時	～	午後 10 時	45	50	60	70		
	夜 間	午後 10 時	～	午前 6 時	40	45	50	60		
芦 屋 市	朝	午前 6 時	～	午前 8 時	45	50	60	70	—	
	昼 間	午前 8 時	～	午後 6 時	50	60	65	70		
	夕	午後 6 時	～	午後 10 時	45	50	60	70		
	夜 間	午後 10 時	～	午前 6 時	40	45	50	60		
伊 丹 市	朝	午前 6 時	～	午前 8 時	45	50	60	70	—	第2種区域、第3種区域及び第4種区域内に所在する学校、保育所、病院等の周囲50mの区域内においては、表より5dBを減じた値。
	昼 間	午前 8 時	～	午後 6 時	50	60	65	70		
	夕	午後 6 時	～	午後 10 時	45	50	60	70		
	夜 間	午後 10 時	～	午前 6 時	40	45	50	60		
相 生 市	朝	午前 6 時	～	午前 8 時	45	50	60	70	—	
	昼 間	午前 8 時	～	午後 6 時	50	60	65	70		
	夕	午後 6 時	～	午後 10 時	45	50	60	70		
	夜 間	午後 10 時	～	午前 6 時	40	45	50	60		
豊 岡 市	朝	午前 6 時	～	午前 8 時	45	50	60	70	—	第2種、第3種、第4種区域のうち、学校、保育所、病院、診療所(患者を入院させるための施設を有するもの)、図書館、特別養護老人ホーム、幼保連携型認定こども園の敷地の周囲概ね50メートルの区域内における基準は、それぞれ5デシベルを減じた値とする。
	昼 間	午前 8 時	～	午後 6 時	50	60	65	70		
	夕	午後 6 時	～	午後 10 時	45	50	60	70		
	夜 間	午後 10 時	～	午前 6 時	40	45	50	60		
加 古 川 市	朝	午前 6 時	～	午前 8 時	45	50	60	70	—	学校、保育所、病院等の周囲について5dB減じている(第1種区域は除く)
	昼 間	午前 8 時	～	午後 6 時	50	60	65	70		
	夕	午後 6 時	～	午後 10 時	45	50	60	70		
	夜 間	午後 10 時	～	午前 6 時	40	45	50	60		
赤 穂 市	朝	午前 6 時	～	午前 8 時	45	50	60	70	—	第2種区域、第3種区域又は第4種区域の区域内に所在する学校、保育所、病院、患者を入院させるための施設を有する診療所、図書館、特別養護老人ホーム、幼保連携型認定こども園の敷地周囲おおむね50m以内における当該基準はこの表から5dB減じた値とする。
	昼 間	午前 8 時	～	午後 6 時	50	60	65	70		
	夕	午後 6 時	～	午後 10 時	45	50	60	70		
	夜 間	午後 10 時	～	午前 6 時	40	45	50	60		
西 脇 市	朝	午前 6 時	～	午前 8 時	45	50	60	70	—	
	昼 間	午前 8 時	～	午後 6 時	50	60	65	70		
	夕	午後 6 時	～	午後 10 時	45	50	60	70		
	夜 間	午後 10 時	～	午前 6 時	40	45	50	60		
宝 塚 市	朝	午前 6 時	～	午前 8 時	45	50	60	70	—	第1,2,3,4種区域に所在する学校、保育所、病院、診療所(患者の取容施設を有するもの)、図書館、特別養護老人ホーム、幼保連携型認定こども園の敷地の周囲おおむね50mの範囲内においては、表の値から5dB減じた基準値とする。
	昼 間	午前 8 時	～	午後 6 時	50	60	65	70		
	夕	午後 6 時	～	午後 10 時	45	50	60	70		
	夜 間	午後 10 時	～	午前 6 時	40	45	50	60		
三 木 市	朝	午前 6 時	～	午前 8 時	45	50	60	70	—	
	昼 間	午前 8 時	～	午後 6 時	50	60	65	70		
	夕	午後 6 時	～	午後 10 時	45	50	60	70		
	夜 間	午後 10 時	～	午前 6 時	45	45	50	60		



(単位:デシベル)

地 方 公 共 体 名	時間の区分		区域の区分				法第4条第2項に定める規制基準を定めている町村	備 考
			第1種区域	第2種区域	第3種区域	第4種区域		
高 砂 市	朝	午前 6 時 ~ 午前 8 時	45	50	60	70	—	第2種区域、第3種区域又は第4種区域内に所在する学校教育法(昭和22年法律第26号)第1条に規定する学校、児童福祉法(昭和22年法律第164号)第7条第1項に規定する保育所、医療法(昭和23年法律第205号)第1条の5第1項に規定する病院及び同条第2項に規定する診療所のうち患者を入院させるための施設を有するもの、図書館法(昭和25年法律第118号)第2条第1項に規定する図書館、老人福祉法(昭和38年法律第133号)第5条の3に規定する特別養護老人ホーム並びに就学前の子どもに関する教育、保育等の総合的な提供の推進に関する法律(平成18年法律第77号)第2条第7項に規定する幼保連携型認定こども園の敷地の周囲おおむね50メートルの区域内における当該基準は、この表の値から5デシベルを減じた値とする。
	昼 間	午前 8 時 ~ 午後 6 時	50	60	65	70		
	夕	午後 6 時 ~ 午後 10 時	45	50	60	70		
	夜 間	午後 10 時 ~ 午前 6 時	40	45	50	60		
川 西 市	朝	午前 6 時 ~ 午前 8 時	45	50	60	70	—	第2種区域、第3種区域又は第4種区域内に所在する学校教育法第1条に規定する学校、児童福祉法第7条に規定する保育所、医療法第1条の5第1項に規定する病院及び同条第2項に規定する診療所のうち患者の収容施設を有するもの、図書館法第2条第1項に規定する図書館並びに老人福祉法第5条の3に規定する特別養護老人ホームの敷地の周辺概ね50mの区域内における当該基準は、この表の値から5デシベル減じた値とする。
	昼 間	午前 8 時 ~ 午後 6 時	50	60	65	70		
	夕	午後 6 時 ~ 午後 10 時	45	50	60	70		
	夜 間	午後 10 時 ~ 午前 6 時	40	45	50	60		
小 野 市	朝	午前 6 時 ~ 午前 8 時	45	50	60	70	—	第2種区域、第3種区域又は第4種区域の区域内に所在する学校教育法第1条に規定する学校、児童福祉法第7条に規定する保育所、医療法第1条の5第1項に規定する病院及び同条第2項に規定する診療所のうち患者を入院させるための施設を有するもの、図書館法第2条第1項に規定する図書館並びに老人福祉法第5条の3に規定する特別養護老人ホームの敷地の周囲おおむね50メートルの区域内における当該基準は、この表の値から5デシベルを減じた値とする。
	昼 間	午前 8 時 ~ 午後 6 時	50	60	65	70		
	夕	午後 6 時 ~ 午後 10 時	45	50	60	70		
	夜 間	午後 10 時 ~ 午前 6 時	40	45	50	60		
三 田 市	朝	午前 6 時 ~ 午前 8 時	45	50	60	70	—	第2種区域、第3種区域又は第4種区域内に所在する学校教育法第1条に規定する学校、児童福祉法第7条に規定する保育所、医療法第1条の5第1項に規定する病院及び同条第2項に規定する診療所のうち患者を入院させるための施設を有するもの、図書館法第2条第1項に規定する図書館並びに老人福祉法第5条の3に規定する特別養護老人ホームの敷地の周囲50mの区域における当該基準は左記の値から5dBを減じた値とする。
	昼 間	午前 8 時 ~ 午後 6 時	50	60	65	70		
	夕	午後 6 時 ~ 午後 10 時	45	50	60	70		
	夜 間	午後 10 時 ~ 午前 6 時	40	45	50	60		
加 西 市	朝	午前 6 時 ~ 午前 8 時	45	50	60	70	—	
	昼 間	午前 8 時 ~ 午後 6 時	50	60	65	70		
	夕	午後 6 時 ~ 午後 10 時	45	50	60	70		
	夜 間	午後 10 時 ~ 午前 6 時	40	45	50	60		
篠 山 市	朝	午前 6 時 ~ 午前 8 時	45	50	60	70	—	
	昼 間	午前 8 時 ~ 午後 6 時	50	60	65	70		
	夕	午後 6 時 ~ 午後 10 時	45	50	60	70		
	夜 間	午後 10 時 ~ 午前 6 時	40	45	50	60		
養 父 市	朝	午前 6 時 ~ 午前 8 時	45	50	60	70	—	
	昼 間	午前 8 時 ~ 午後 6 時	50	60	65	70		
	夕	午後 6 時 ~ 午後 10 時	45	50	60	70		
	夜 間	午後 10 時 ~ 午前 6 時	40	45	50	60		
丹 波 市	朝	午前 6 時 ~ 午前 8 時	45	50	60	70	—	第2種区域、第3種区域又は第4種区域の区域内に所在する学校、保育所、病院及び診療所(患者を入院させるための施設を有するもの)、図書館、特別養護老人ホーム、幼保連携型認定こども園の敷地の周囲おおむね50メートルの区域内における当該基準は、この表の値から5デシベルを減じた値とする
	昼 間	午前 8 時 ~ 午後 6 時	50	60	65	70		
	夕	午後 6 時 ~ 午後 10 時	45	50	60	70		
	夜 間	午後 10 時 ~ 午前 6 時	40	45	50	60		
南 あ わ じ 市	朝	午前 6 時 ~ 午前 8 時		50	60	70	—	
	昼 間	午前 8 時 ~ 午後 6 時		60	65	70		
	夕	午後 6 時 ~ 午後 10 時		50	60	70		
	夜 間	午後 10 時 ~ 午前 6 時		45	50	60		
朝 来 市	朝	午前 6 時 ~ 午前 8 時	45	50	60	70	—	第2種区域、第3種区域又は第4種区域の区域内に所在する学校、保育所、病院、診療所、図書館並びに特別養護老人ホームの敷地の周囲おおむね50メートルの区域内における当該基準は、この表の値から5デシベルを減じた値とする。
	昼 間	午前 8 時 ~ 午後 6 時	50	60	65	70		
	夕	午後 6 時 ~ 午後 10 時	45	50	60	70		
	夜 間	午後 10 時 ~ 午前 6 時	40	45	50	60		
淡 路 市	朝	午前 6 時 ~ 午前 8 時	45	50	60	70	—	
	昼 間	午前 8 時 ~ 午後 6 時	50	60	65	70		
	夕	午後 6 時 ~ 午後 10 時	45	50	60	70		
	夜 間	午後 10 時 ~ 午前 6 時	40	45	50	60		
宍 粟 市	朝	午前 6 時 ~ 午前 8 時	45	50	60	70	—	第2種区域、第3種区域又は第4種区域の区域内に所在する学校、保育所、患者を入院させる施設を有する診療所、図書館、特別養護老人ホーム、幼保連携型認定こども園の敷地の周囲おおむね50mの以内における当該基準はこの表から5dB減じた値とする。
	昼 間	午前 8 時 ~ 午後 6 時	50	60	65	70		
	夕	午後 6 時 ~ 午後 10 時	45	50	60	70		
	夜 間	午後 10 時 ~ 午前 6 時	40	45	50	60		
加 東 市	朝	午前 6 時 ~ 午前 8 時	45	50	60	70	—	第2種区域、第3種区域又は第4種区域の区域内の所在する学校、保育所、幼保連携型認定こども園、患者を入院させる施設を有する病院及び診療所、図書館、特別養護老人ホームの敷地の周囲おおむね50m以内における当該基準はこの表から5dB減じた値とする。
	昼 間	午前 8 時 ~ 午後 6 時	50	60	65	70		
	夕	午後 6 時 ~ 午後 10 時	45	50	60	70		
	夜 間	午後 10 時 ~ 午前 6 時	40	45	50	60		
た つ の 市	朝	午前 6 時 ~ 午前 8 時	45	50	60	70	—	第2種区域、第3種区域又は第4種区域の区域内に所在する学校、保育所、患者を入院させる施設を有する診療所、図書館、特別養護老人ホーム並びに幼保連携型認定こども園の敷地の周囲おおむね50m以内における当該基準はこの表から5dB減じた値とする。
	昼 間	午前 8 時 ~ 午後 6 時	50	60	65	70		
	夕	午後 6 時 ~ 午後 10 時	45	50	60	70		
	夜 間	午後 10 時 ~ 午前 6 時	40	45	50	60		

(単位:デシベル)

地 方 公 共 体 名	区域の区分				第1種区域	第2種区域	第3種区域	第4種区域	法第4条第2項に定める規制基準を定めている町村	備 考
	時間の区分									
奈 良 県	朝	午前 6 時	～	午前 8 時	45	50	60	65	—	第1種区域内に所在するものを除く、学校、保育所、病院、図書館及び特別養護老人ホームの敷地の周囲50mの区域内における規制基準は、左表の値から5dBを引いた値とする。
	昼 間	午前 8 時	～	午後 6 時	50	60	65	70		
	夕	午後 6 時	～	午後 10 時	45	50	60	65		
	夜 間	午後 10 時	～	午前 6 時	40	45	50	55		
奈 良 市	朝	午前 6 時	～	午前 8 時	45	50	60	65	—	第2種区域、第3種区域、第4種区域のうち、学校、保育所、病院等の周囲については5dB減じた値とする。
	昼 間	午前 8 時	～	午後 6 時	50	60	65	70		
	夕	午後 6 時	～	午後 10 時	45	50	60	65		
	夜 間	午後 10 時	～	午前 6 時	40	45	50	55		
大 和 高 田 市	朝	午前 6 時	～	午前 8 時	45	50	60	65	—	
	昼 間	午前 8 時	～	午後 6 時	50	60	65	70		
	夕	午後 6 時	～	午後 10 時	45	50	60	65		
	夜 間	午後 10 時	～	午前 6 時	40	45	50	55		
大 和 郡 山 市	朝	午前 6 時	～	午前 8 時	45	50	60	65	—	
	昼 間	午前 8 時	～	午後 6 時	50	60	65	70		
	夕	午後 6 時	～	午後 10 時	45	50	60	65		
	夜 間	午後 10 時	～	午前 6 時	40	45	50	55		
天 理 市	朝	午前 6 時	～	午前 8 時	45	50	60	65	—	学校、保育所、病院、図書館、特別養護老人ホーム及び幼保連携型認定こども園(第1種区域内に所在するものを除く。)の敷地の周囲おおむね50メートルの区域内における規制基準は、規制基準の値から5デシベルを引いた値とする。
	昼 間	午前 8 時	～	午後 6 時	50	60	65	70		
	夕	午後 6 時	～	午後 10 時	45	50	60	65		
	夜 間	午後 10 時	～	午前 6 時	40	45	50	55		
橿 原 市	朝	午前 6 時	～	午前 8 時	45	50	60	65	—	第2～4種区域の区域内に所在する①学校教育法第1条に規定する学校②児童福祉法第7条に規定する保育所③医療法第1条の5第1項に規定する病院及び同条第3項に規定する診療所のうち患者の収容施設を有するもの④図書館法第2条第1項に規定する図書館⑤老人福祉法第5条の3に規定する特別養護老人ホーム⑥就学前の子どもに関する教育、保育等の総合的な提供の推進に関する法律第2条第7項に規定する幼保連携型認定こども園の敷地の周囲おおむね50メートルの区域内における基準は5dB減じた値
	昼 間	午前 8 時	～	午後 6 時	50	60	65	70		
	夕	午後 6 時	～	午後 10 時	45	50	60	65		
	夜 間	午後 10 時	～	午前 6 時	40	45	50	55		
桜 井 市	朝	午前 6 時	～	午前 8 時	45	50	60	65	—	次に掲げる施設(1)に規定する第1種区域内に所在するものを除く。)の敷地の周囲おおむね50メートルの区域内における規制基準は、1の規制基準の値から5デシベルを減じた値とする。 (1) 学校教育法(昭和22年法律第26号)第1条に規定する学校 (2) 児童福祉法(昭和22年法律第164号)第7条第1項に規定する保育所 (3) 医療法(昭和23年法律第205号)第1条の5第1項に規定する病院及び同条第2項に規定する診療所のうち患者を入院させるための施設を有するもの (4) 図書館法(昭和25年法律第118号)第2条第1項に規定する図書館 (5) 老人福祉法(昭和38年法律第133号)第5条の3に規定する特別養護老人ホーム
	昼 間	午前 8 時	～	午後 6 時	50	60	65	70		
	夕	午後 6 時	～	午後 10 時	45	50	60	65		
	夜 間	午後 10 時	～	午前 6 時	40	45	50	55		
五 條 市	朝	午前 6 時	～	午前 8 時	50	60	65	70	—	
	昼 間	午前 8 時	～	午後 6 時	45	50	60	65		
	夕	午後 6 時	～	午後 10 時	45	50	60	65		
	夜 間	午後 10 時	～	午前 6 時	40	45	50	55		
御 所 市	朝	午前 6 時	～	午前 8 時	45	50	60	65	—	
	昼 間	午前 8 時	～	午後 6 時	50	60	65	70		
	夕	午後 6 時	～	午後 10 時	45	50	60	65		
	夜 間	午後 10 時	～	午前 6 時	40	45	50	55		
生 駒 市	朝	午前 6 時	～	午前 8 時	45	50	60		—	
	昼 間	午前 8 時	～	午後 6 時	50	60	65			
	夕	午後 6 時	～	午後 10 時	45	50	60			
	夜 間	午後 10 時	～	午前 6 時	40	45	50			
香 芝 市	朝	午前 6 時	～	午前 8 時	45	50	60		—	
	昼 間	午前 8 時	～	午後 6 時	50	60	65			
	夕	午後 6 時	～	午後 10 時	45	50	60			
	夜 間	午後 10 時	～	午前 6 時	40	45	50			
葛 城 市	朝	午前 6 時	～	午前 8 時	45	50	60	65	—	
	昼 間	午前 8 時	～	午後 6 時	50	60	65	70		
	夕	午後 6 時	～	午後 10 時	45	50	60	65		
	夜 間	午後 10 時	～	午前 6 時	40	45	50	55		
宇 陀 市	朝	午前 6 時	～	午前 8 時	45	50	60		—	
	昼 間	午前 8 時	～	午後 6 時	50	60	65			
	夕	午後 6 時	～	午後 10 時	45	50	60			
	夜 間	午後 10 時	～	午前 6 時	40	45	50			
和歌山県(市を除く)	朝	午前 6 時	～	午前 8 時	45	50	60	65	有田川町、白浜町	第2種区域、第3種区域又は第4種区域内に所在する学校等の敷地の周囲おおむね50メートル以内の区域における規制基準は、表の値から5デシベルを減じた値とする
	昼 間	午前 8 時	～	午後 8 時	50	55	65	70		
	夕	午後 8 時	～	午後 10 時	45	50	60	65		
	夜 間	午後 10 時	～	午前 6 時	40	45	55	60		
和 歌 山 市	朝	午前 6 時	～	午前 8 時	45	50	60	65	—	第2種、第3種、第4種区域に所在する学校、保育所、病院、又は診療所、図書館、特別養護老人ホーム及び幼保連携型認定こども園の敷地の周辺からおおむね50mの区域内における基準はそれぞれ5dB減じた値とする。
	昼 間	午前 8 時	～	午後 8 時	50	55	65	70		
	夕	午後 8 時	～	午後 10 時	45	50	60	65		
	夜 間	午後 10 時	～	午前 6 時	40	45	55	60		

(単位:デシベル)

地 方 公 共 体 名	区域の区分				第1種 区 域	第2種 区 域	第3種 区 域	第4種 区 域	法第4条第2項に 定める規制基準を 定めている町村	備 考
	時間の区分									
海 南 市	朝	① 午前 6 時 ~ 午前 8 時 ② 午前 6 時 ~ 午前 8 時	45	50 45	60 55	65 60	—	①第二種区域、第三種区域又は第四種区域において、次の施設の敷地の周囲おおむね50メートル以内の区域における規制基準は、表に定める値から5デシベルを減じた値とする。学校教育法第1条に規定する学校、児童福祉法第7条1項に規定する保育所、医療法第1条の5第1項に規定する病院及び同条第2項に規定する診療所のうち患者を入院させるための施設を有するもの、図書館法第2条第1項に規定する図書館、老人福祉法第5条の3に規定する特別養護老人ホーム。 ②第二種区域、第三種区域又は第四種区域において、次の施設の敷地の周囲おおむね50メートル以内の区域における規制基準は、表に定める値から5デシベルを減じた値とする。学校教育法第1条に規定する学校、児童福祉法第7条1項に規定する保育所、医療法第1条の5第1項に規定する病院及び同条第2項に規定する診療所のうち患者を入院させるための施設を有するもの、図書館法第2条第1項に規定する図書館、老人福祉法第5条の3に規定する特別養護老人ホーム。		
	昼 間	① 午前 8 時 ~ 午後 8 時 ② 午前 8 時 ~ 午後 8 時	50	55 50	65 60	70 65				
	夕	① 午後 8 時 ~ 午後 10 時 ② 午後 8 時 ~ 午後 10 時	45	50 45	60 55	65 60				
	夜 間	① 午後 10 時 ~ 午前 6 時 ② 午後 10 時 ~ 午前 6 時	40	45 40	55 50	60 55				
橋 本 市	朝	午前 6 時 ~ 午前 8 時	45	50	60	65	—	第2,3,4種区域に所在する学校等の敷地の周囲おおむね50メートル以内の区域における規制基準は、表の値から5デシベル減じた値とする。		
	昼 間	午前 8 時 ~ 午後 8 時	50	55	65	70				
	夕	午後 8 時 ~ 午後 10 時	45	50	60	65				
	夜 間	午後 10 時 ~ 午前 6 時	40	45	55	60				
有 田 市	朝	午前 6 時 ~ 午前 8 時	45	50	60	65	—	第二種区域、第三種区域又は第四種区域において、次に掲げる施設の敷地の周囲概ね50メートル以内の区域における規制基準は、5デシベルを減じた値とする。		
	昼 間	午前 8 時 ~ 午後 8 時	50	55	65	70				
	夕	午後 8 時 ~ 午後 10 時	45	50	60	65				
	夜 間	午後 10 時 ~ 午前 6 時	40	45	55	60				
御 坊 市	朝	午前 6 時 ~ 午前 8 時		50	60	65	—	第二種区域、第三種区域又は第四種区域内において、学校、保育所、病院等の施設の敷地の周囲おおむね50メートルの区域内における排出基準は表に定める値からそれぞれ5デシベルを減じた値とする。		
	昼 間	午前 8 時 ~ 午後 8 時		55	65	70				
	夕	午後 8 時 ~ 午後 10 時		50	60	65				
	夜 間	午後 10 時 ~ 午前 6 時		45	55	60				
田 辺 市	朝	午前 6 時 ~ 午前 8 時	45	50	60	65	—	学校、保育所、病院、診療所、図書館、特別養護老人ホーム、認定こども園の敷地の周囲概ね50メートル以内の区域の規制基準は、左記に定める値から5デシベル減じた値とする。		
	昼 間	午前 8 時 ~ 午後 8 時	50	55	65	70				
	夕	午後 8 時 ~ 午後 10 時	45	50	60	65				
	夜 間	午後 10 時 ~ 午前 6 時	40	45	55	60				
新 宮 市	朝	午前 6 時 ~ 午前 8 時	45	50	60	65	—	第2種区域、第3種区域又は第4種区域において、学校等の敷地の周囲おおむね50m以内の区域における規制基準は、表に定める値から5dBを減じた値とする。		
	昼 間	午前 8 時 ~ 午後 8 時	50	55	65	70				
	夕	午後 8 時 ~ 午後 10 時	45	50	60	65				
	夜 間	午後 10 時 ~ 午前 6 時	40	45	55	60				
紀 の 川 市	朝	午前 時 ~ 午前 時					—			
	昼 間	午前 時 ~ 午後 時								
	夕	午後 時 ~ 午後 時								
	夜 間	午後 時 ~ 午前 時								
岩 出 市	朝	午前 6 時 ~ 午前 8 時	45	50	60	65	—			
	昼 間	午前 8 時 ~ 午後 8 時	50	55	65	70				
	夕	午後 8 時 ~ 午後 10 時	45	50	60	65				
	夜 間	午後 10 時 ~ 午前 6 時	40	45	55	60				
鳥 取 県	朝	午前 6 時 ~ 午前 8 時	45	50	65	70	—			
	昼 間	午前 8 時 ~ 午後 7 時	50	60	65	70				
	夕	午後 7 時 ~ 午後 10 時	45	50	65	70				
	夜 間	午後 10 時 ~ 午前 6 時	45	45	50	65				
鳥 取 市	朝	午前 6 時 ~ 午前 8 時	45	50	65	70	—			
	昼 間	午前 8 時 ~ 午後 7 時	50	60	65	70				
	夕	午後 7 時 ~ 午後 10 時	45	50	65	70				
	夜 間	午後 10 時 ~ 午前 6 時	45	45	50	65				
米 子 市	朝	午前 6 時 ~ 午前 8 時	45	50	65	70	—			
	昼 間	午前 8 時 ~ 午後 7 時	50	60	65	70				
	夕	午後 7 時 ~ 午後 10 時	45	50	65	70				
	夜 間	午後 10 時 ~ 午前 6 時	45	45	50	65				
倉 吉 市	朝	午前 6 時 ~ 午前 8 時	45	50	65	70	—			
	昼 間	午前 8 時 ~ 午後 7 時	50	60	65	70				
	夕	午後 7 時 ~ 午後 10 時	45	50	65	70				
	夜 間	午後 10 時 ~ 午前 6 時	45	45	50	65				
境 港 市	朝	午前 6 時 ~ 午前 8 時	45	50	65	70	—			
	昼 間	午前 8 時 ~ 午後 7 時	50	60	65	70				
	夕	午後 7 時 ~ 午後 10 時	45	50	65	70				
	夜 間	午後 10 時 ~ 午前 6 時	45	45	50	65				
島根県(市を除く)	朝	午前 時 ~ 午前 時					—			
	昼 間	午前 時 ~ 午後 時								
	夕	午後 時 ~ 午後 時								
	夜 間	午後 時 ~ 午前 時								
松 江 市	朝	午前 6 時 ~ 午前 8 時	40	45	60	70	—	※旧玉湯町、旧穴道町及び旧東出雲町の区域を除く		
	昼 間	午前 8 時 ~ 午後 6 時	50	55	65	70				
	夕	午後 6 時 ~ 午後 9 時	40	45	60	70				
	夜 間	午後 9 時 ~ 午前 6 時	40	40	50	60				
浜 田 市	朝	午前 6 時 ~ 午前 8 時	40	45	60	70	—			
	昼 間	午前 8 時 ~ 午後 6 時	50	55	65	70				
	夕	午後 6 時 ~ 午後 9 時	40	45	60	70				
	夜 間	午後 9 時 ~ 午前 6 時	40	40	50	60				
出 雲 市	朝	午前 6 時 ~ 午前 8 時	40	45	60	70	—	第1種区域を除く区域内に所在する学校、保育所、病院、診療所、図書館、特別養護老人ホームの敷地の周囲80mの区域内における基準は、規制基準値から5dBを減じた値とする。		
	昼 間	午前 8 時 ~ 午後 6 時	50	55	65	70				
	夕	午後 6 時 ~ 午後 9 時	40	45	60	70				
	夜 間	午後 9 時 ~ 午前 6 時	40	40	50	60				

(単位:デシベル)

地 方 公 共 体 名	区域の区分				第1種 区 域	第2種 区 域	第3種 区 域	第4種 区 域	法第4条第2項に 定める規制基準を 定めている町村	備 考
	時間の区分									
益 田 市	朝	午前 6 時	～	午前 8 時	40	45	60	70	—	
	昼 間	午前 8 時	～	午後 6 時	50	55	65	70		
	夕	午後 6 時	～	午後 9 時	40	45	60	70		
	夜 間	午後 9 時	～	午前 6 時	40	40	50	60		
大 田 市	朝	午前 6 時	～	午前 8 時	40	45	60	70	—	
	昼 間	午前 8 時	～	午後 6 時	50	55	65	70		
	夕	午後 6 時	～	午後 9 時	40	45	60	70		
	夜 間	午後 9 時	～	午前 6 時	40	40	50	60		
安 来 市	朝	午前 6 時	～	午前 8 時	40	45	60	70	—	
	昼 間	午前 8 時	～	午後 6 時	50	55	65	70		
	夕	午後 6 時	～	午後 9 時	40	45	60	70		
	夜 間	午後 9 時	～	午前 6 時	40	40	50	60		
江 津 市	朝	午前 6 時	～	午前 8 時	40	45	60	70	—	
	昼 間	午前 8 時	～	午後 6 時	50	55	65	70		
	夕	午後 6 時	～	午後 9 時	40	45	60	70		
	夜 間	午後 9 時	～	午前 6 時	40	40	50	60		
雲 南 市	朝	午前 時	～	午前 時					—	
	昼 間	午前 時	～	午後 時						
	夕	午後 時	～	午後 時						
	夜 間	午後 時	～	午前 時						
岡山県(市を除く)	朝	午前 5 時	～	午前 7 時	45	50	60	65	—	
	昼 間	午前 7 時	～	午後 8 時	50	60	65	70		
	夕	午後 8 時	～	午後 10 時	45	50	60	65		
	夜 間	午後 10 時	～	午前 5 時	40	45	50	55		
岡 山 市	朝	午前 5 時	～	午前 7 時	45	50	60	65	—	第二種区域、第三種区域又は第四種区域の区域内に所在する次に掲げる施設の敷地の周囲50メートル以内の区域における当該基準は、当該各欄に掲げる値から5デシベルを減じた値とする。 (1) 学校教育法(昭和22年法律第26号)第1条に規定する学校 (2) 児童福祉法(昭和22年法律第164号)第7条第1項に規定する保育所 (3) 医療法(昭和23年法律第205号)第1条の5第1項に規定する病院及び同条第2項に規定する診療所のうち患者を入院させるための施設を有するもの (4) 図書館法(昭和25年法律第118号)第2条第1項に規定する図書館 (5) 老人福祉法(昭和38年法律第133号)第5条の3に規定する特別養護老人ホーム (6) 就学前の子どもに関する教育、保育等の総合的な提供の推進に関する法律(平成18年法律第77号)第2条第7項に規定する幼保連携型認定こども園
	昼 間	午前 7 時	～	午後 8 時	50	60	65	70		
	夕	午後 8 時	～	午後 10 時	45	50	60	65		
	夜 間	午後 10 時	～	午前 5 時	40	45	50	55		
倉 敷 市	朝	午前 5 時	～	午前 7 時	45	50	60	65	—	第2,3,4種区域の区域内に次に掲げる施設の敷地の周囲おおむね50mの区域における当該基準は、各該各欄に掲げる値から5dBを減じた値とする。 1.学校教育法第1条に規定する学校 2.児童福祉法第7条第1項に規定する保育所 3.医療法第1条の5第1項に規定する病院及び同条第2項に規定する診療所のうち患者を入院させるための施設を有するもの 4.図書館法第2条第1項に規定する図書館 5.老人福祉法第5条の3に規定する特別養護老人ホーム 6.就学前の子どもに関する教育、保育等の総合的な提供の推進に関する法律第2条第7項に規定する幼保連携型認定こども園
	昼 間	午前 7 時	～	午後 8 時	50	60	65	70		
	夕	午後 8 時	～	午後 10 時	45	50	60	65		
	夜 間	午後 10 時	～	午前 5 時	40	45	50	55		
津 山 市	朝	午前 5 時	～	午前 7 時	45	50	60	65	—	第2種区域、第3種区域又は第4種区域の区域内に所在する次に掲げる施設の敷地の周囲50メートルの区域における当該基準は、規制基準に掲げる値から5dBを減じた値とする。 (1)学校教育法第1条に規定する学校 (2)児童福祉法第7条第1項に規定する保育所 (3) 医療法第1条の5第1項に規定する病院及び同条第2項に規定する診療所のうち患者を入院させるための施設 (4)図書館法第2条第1項に規定する図書館 (5)老人福祉法第5条の3に規定する特別養護老人ホーム
	昼 間	午前 7 時	～	午後 8 時	50	60	65	70		
	夕	午後 8 時	～	午後 10 時	45	50	60	65		
	夜 間	午後 10 時	～	午前 5 時	40	45	50	55		
玉 野 市	朝	午前 5 時	～	午前 7 時	45	50	60	65	—	
	昼 間	午前 7 時	～	午後 8 時	50	60	65	70		
	夕	午後 8 時	～	午後 10 時	45	50	60	65		
	夜 間	午後 10 時	～	午前 5 時	40	45	50	55		
笠 岡 市	朝	午前 5 時	～	午前 7 時	45	50	60	65	—	
	昼 間	午前 7 時	～	午後 8 時	50	60	65	70		
	夕	午後 8 時	～	午後 10 時	45	50	60	65		
	夜 間	午後 10 時	～	午前 5 時	40	45	50	55		
井 原 市	朝	午前 5 時	～	午前 7 時	45	50	60	65	—	
	昼 間	午前 7 時	～	午後 8 時	50	60	65	70		
	夕	午後 8 時	～	午後 10 時	45	50	60	65		
	夜 間	午後 10 時	～	午前 5 時	40	45	50	55		
総 社 市	朝	午前 5 時	～	午前 7 時	45	50	60	65	—	
	昼 間	午前 7 時	～	午後 8 時	50	60	65	70		
	夕	午後 8 時	～	午後 10 時	45	50	60	65		
	夜 間	午後 10 時	～	午前 5 時	40	45	50	55		
高 梁 市	朝	午前 5 時	～	午前 7 時	45	50	60	65	—	学校、保育所、病院、図書館、特別養護老人ホームの周囲50メートルの区域については、5dBを減じた値
	昼 間	午前 7 時	～	午後 8 時	50	60	65	70		
	夕	午後 8 時	～	午後 10 時	45	50	60	65		
	夜 間	午後 10 時	～	午前 5 時	40	45	50	55		

(単位:デシベル)

地 方 公 共 体 名	区域の区分				第1種 区 域	第2種 区 域	第3種 区 域	第4種 区 域	法第4条第2項に 定める規制基準を 定めている町村	備 考
	時間の区分									
新 見 市	朝	午前 5 時	～	午前 7 時	45	50	60	65	—	第二種区域、第三種区域又は第四種区域の区域内に所在する、学校教育法(昭和22年法律第26号)第1条に規定する学校、児童福祉法(昭和22年法律第164号)第7条第1項に規定する保育所、医療法(昭和23年法律第205号)第1条の5第1項に規定する病院及び同条第2項に規定する診療所のうち患者を入院させるための施設を有するもの、図書館法(昭和25年法律第108号)第2条第1項に規定する図書館、老人福祉法(昭和38年法律第133号)第5条の3に規定する特別養護老人ホーム、就学前の子どもに関する教育、保育等の総合的な提供の推進に関する法律(平成18年法律第77号)第2条第7項に規定する幼保連携型こども園の周囲50メートルの区域における当該基準は、当該各欄に掲げる値から5デシベルを減じた値とする。
	昼 間	午前 7 時	～	午後 8 時	50	60	65	70		
	夕	午後 8 時	～	午後 10 時	45	50	60	65		
	夜 間	午後 10 時	～	午前 5 時	40	45	50	55		
備 前 市	朝	午前 5 時	～	午前 7 時	45	50	60	65	—	
	昼 間	午前 7 時	～	午後 8 時	50	60	65	70		
	夕	午後 8 時	～	午後 10 時	45	50	60	65		
	夜 間	午後 10 時	～	午前 5 時	40	45	50	55		
瀬 戸 内 市	朝	午前 5 時	～	午前 7 時		50	60	65	—	
	昼 間	午前 7 時	～	午後 8 時		60	65	70		
	夕	午後 8 時	～	午後 10 時		50	60	65		
	夜 間	午後 10 時	～	午前 5 時		45	50	55		
赤 鷲 市	朝	午前 5 時	～	午前 7 時	45	50	60	65	—	
	昼 間	午前 7 時	～	午後 8 時	50	60	65	70		
	夕	午後 8 時	～	午後 10 時	45	50	60	65		
	夜 間	午後 10 時	～	午前 5 時	40	45	50	55		
真 庭 市	朝	午前 5 時	～	午前 7 時	45	50	60	65	—	
	昼 間	午前 7 時	～	午後 8 時	50	60	65	70		
	夕	午後 8 時	～	午後 10 時	45	50	60	65		
	夜 間	午後 10 時	～	午前 5 時	40	45	50	55		
美 作 市	朝	午前 5 時	～	午前 7 時	45	50	60	65	—	
	昼 間	午前 7 時	～	午後 8 時	50	60	65	70		
	夕	午後 8 時	～	午後 10 時	45	50	60	65		
	夜 間	午後 10 時	～	午前 5 時	40	45	50	55		
浅 口 市	朝	午前 5 時	～	午前 7 時	45	50	60	65	—	第2種区域、第3種区域、第4種区域内に所在する次に掲げる施設の敷地の周囲50mの区域における当該基準は、当該基準は、当該各欄に掲げる数値から5デシベルを減じた値とする。 1. 学校教育法第1条に規定する学校 2. 児童福祉法第7条第1項に規定する保育所 3. 医療法第1条の5第1項に規定する病院及び同条第2項に規定する診療所のうち患者を入院するための施設を有するもの 4. 図書館法第2条第1項に規定する図書館 5. 老人福祉法第5条の3に規定する特別養護老人ホーム
	昼 間	午前 7 時	～	午後 8 時	50	60	65	70		
	夕	午後 8 時	～	午後 10 時	45	50	65	70		
	夜 間	午後 10 時	～	午前 5 時	40	45	50	55		
広島県(市を除く)	朝	午前 6 時	～	午前 8 時	45	50	60	70	—	
	昼 間	午前 8 時	～	午後 6 時	50	55	60	70		
	夕	午後 6 時	～	午後 10 時	45	50	60	70		
	夜 間	午後 10 時	～	午前 6 時	45	45	50	60		
広 島 市	朝	午前 6 時	～	午前 8 時	45	50	60	70	—	
	昼 間	午前 8 時	～	午後 6 時	50	55	60	70		
	夕	午後 6 時	～	午後 10 時	45	50	60	70		
	夜 間	午後 10 時	～	午前 6 時	45	45	50	60		
呉 市	朝	午前 6 時	～	午前 8 時	45	50	60	70	—	
	昼 間	午前 8 時	～	午後 6 時	50	55	60	70		
	夕	午後 6 時	～	午後 10 時	45	50	60	70		
	夜 間	午後 10 時	～	午前 6 時	45	45	50	60		
竹 原 市	朝	午前 6 時	～	午前 8 時	45	50	60	70	—	
	昼 間	午前 8 時	～	午後 6 時	50	55	60	70		
	夕	午後 6 時	～	午後 10 時	45	50	60	70		
	夜 間	午後 10 時	～	午前 6 時	45	45	50	60		
三 原 市	朝	午前 6 時	～	午前 8 時	45	50	60	70	—	
	昼 間	午前 8 時	～	午後 6 時	50	55	60	70		
	夕	午後 6 時	～	午後 10 時	45	50	60	70		
	夜 間	午後 10 時	～	午前 6 時	45	45	50	60		
尾 道 市	朝	午前 6 時	～	午前 8 時	45	50	60	70	—	
	昼 間	午前 8 時	～	午後 6 時	50	55	60	70		
	夕	午後 6 時	～	午後 10 時	45	50	60	70		
	夜 間	午後 10 時	～	午前 6 時	45	45	50	60		
福 山 市	朝	午前 6 時	～	午前 8 時	45	50	60	70	—	
	昼 間	午前 8 時	～	午後 6 時	50	55	60	70		
	夕	午後 6 時	～	午後 10 時	45	50	60	70		
	夜 間	午後 10 時	～	午前 6 時	45	45	50	60		
府 中 市	朝	午前 6 時	～	午前 8 時	45	50	60	70	—	
	昼 間	午前 8 時	～	午後 6 時	50	55	60	70		
	夕	午後 6 時	～	午後 10 時	45	50	60	70		
	夜 間	午後 10 時	～	午前 6 時	45	45	50	60		
三 次 市	朝	午前 6 時	～	午前 8 時	45	50	60	70	—	
	昼 間	午前 8 時	～	午後 6 時	50	55	60	70		
	夕	午後 6 時	～	午後 10 時	45	50	60	70		
	夜 間	午後 10 時	～	午前 6 時	45	45	50	60		

(単位:デシベル)

地 方 公 共 体 名	区域の区分				第1種 区 域	第2種 区 域	第3種 区 域	第4種 区 域	法第4条第2項に 定める規制基準を 定めている町村	備 考
	時間の区分									
庄 原 市	朝	午前 6 時	～	午前 8 時	45	50	60	70	—	
	昼 間	午前 8 時	～	午後 6 時	50	55	60	70		
	夕	午後 6 時	～	午後 10 時	45	50	60	70		
	夜 間	午後 10 時	～	午前 6 時	45	45	50	60		
大 竹 市	朝	午前 6 時	～	午前 8 時	45	50	60	70	—	
	昼 間	午前 8 時	～	午後 6 時	50	55	60	70		
	夕	午後 6 時	～	午後 10 時	45	50	60	70		
	夜 間	午後 10 時	～	午前 6 時	45	45	50	60		
東 広 島 市	朝	午前 6 時	～	午前 8 時	45	50	60	70	—	
	昼 間	午前 8 時	～	午後 6 時	50	55	60	70		
	夕	午後 6 時	～	午後 10 時	45	50	60	70		
	夜 間	午後 10 時	～	午前 6 時	45	45	50	60		
廿 日 市 市	朝	午前 6 時	～	午前 8 時	45	50	60	70	—	
	昼 間	午前 8 時	～	午後 6 時	50	55	60	70		
	夕	午後 6 時	～	午後 10 時	45	50	60	70		
	夜 間	午後 10 時	～	午前 6 時	45	45	50	60		
安 芸 高 田 市	朝	午前 6 時	～	午前 8 時	45	50	60	70	—	
	昼 間	午前 8 時	～	午後 6 時	50	55	60	70		
	夕	午後 6 時	～	午後 10 時	45	50	60	70		
	夜 間	午後 10 時	～	午前 6 時	45	45	50	60		
江 田 島 市	朝	午前 6 時	～	午前 8 時	45	50	60	70	—	
	昼 間	午前 8 時	～	午後 6 時	50	55	60	70		
	夕	午後 6 時	～	午後 10 時	45	50	60	70		
	夜 間	午後 10 時	～	午前 6 時	45	45	50	60		
山口県(市を除く)	朝	午前 6 時	～	午前 8 時	45	50	65	70	—	
	昼 間	午前 8 時	～	午後 6 時	50	60	65	70		
	夕	午後 6 時	～	午後 9 時	45	50	65	70		
	夜 間	午後 9 時	～	午前 6 時	40	45	55	65		
下 関 市	朝	午前 6 時	～	午前 8 時	45	50	65	70	—	
	昼 間	午前 8 時	～	午後 6 時	50	60	65	70		
	夕	午後 6 時	～	午後 9 時	45	50	65	70		
	夜 間	午後 9 時	～	午前 6 時	40	45	55	65		
宇 部 市	朝	午前 6 時	～	午前 8 時	45	50	65	70	—	
	昼 間	午前 8 時	～	午後 6 時	50	60	65	70		
	夕	午後 6 時	～	午後 9 時	45	50	65	70		
	夜 間	午後 9 時	～	午前 6 時	40	45	55	65		
山 口 市	朝	午前 6 時	～	午前 8 時	50	60	65	70	—	
	昼 間	午前 8 時	～	午後 6 時	45	50	65	70		
	夕	午後 6 時	～	午後 9 時	45	50	65	70		
	夜 間	午後 9 時	～	午前 6 時	40	45	55	65		
萩 市	朝	午前 6 時	～	午前 8 時	45	50	65	70	—	
	昼 間	午前 8 時	～	午後 6 時	50	60	65	70		
	夕	午後 6 時	～	午後 9 時	45	50	65	70		
	夜 間	午後 9 時	～	午前 6 時	40	45	55	65		
防 府 市	朝	午前 6 時	～	午前 8 時	45	50	65	70	—	[第1種区域] 第1種低層住居専用地域、第2種低層住居専用地域 [第2種区域] 第1種中高層住居専用地域、第2種中高層住居専用地域、第1種 住居地域、第2種住居地域、準住居地域 [第3種区域] 近隣商業地域、商業地域、準工業地域 [第4種区域] 工業地域
	昼 間	午前 8 時	～	午後 6 時	50	60	65	70		
	夕	午後 6 時	～	午後 9 時	45	50	65	70		
	夜 間	午後 9 時	～	午前 6 時	40	45	55	65		
下 松 市	朝	午前 6 時	～	午前 8 時	45	50	65	70	—	
	昼 間	午前 8 時	～	午後 6 時	50	60	65	70		
	夕	午後 6 時	～	午後 9 時	45	50	65	70		
	夜 間	午後 9 時	～	午前 6 時	40	45	55	65		
岩 国 市	朝	午前 6 時	～	午前 8 時	45	50	65	70	—	
	昼 間	午前 8 時	～	午後 6 時	50	60	65	70		
	夕	午後 6 時	～	午後 9 時	45	50	65	70		
	夜 間	午後 9 時	～	午前 6 時	40	45	55	65		
光 市	朝	午前 6 時	～	午前 8 時	45	50	65	70	—	
	昼 間	午前 8 時	～	午後 6 時	50	60	65	70		
	夕	午後 6 時	～	午後 9 時	45	50	65	70		
	夜 間	午後 9 時	～	午前 6 時	40	45	55	65		
長 門 市	朝	午前 6 時	～	午前 8 時	45	50	65	70	—	
	昼 間	午前 8 時	～	午後 6 時	50	60	65	70		
	夕	午後 6 時	～	午後 9 時	45	50	65	70		
	夜 間	午後 9 時	～	午前 6 時	40	45	55	65		
柳 井 市	朝	午前 6 時	～	午前 8 時	45	50	65	70	—	
	昼 間	午前 8 時	～	午後 6 時	50	60	65	70		
	夕	午後 6 時	～	午後 9 時	45	50	65	70		
	夜 間	午後 9 時	～	午前 6 時	40	45	55	65		
美 祿 市	朝	午前 6 時	～	午前 8 時	45	50	65	70	—	
	昼 間	午前 8 時	～	午後 6 時	50	60	65	70		
	夕	午後 6 時	～	午後 9 時	45	50	65	70		
	夜 間	午後 9 時	～	午前 6 時	40	45	55	65		

(単位:デシベル)

地 方 公 共 団 体 名	区域の区分				第1種 区 域	第2種 区 域	第3種 区 域	第4種 区 域	法第4条第2項に 定める規制基準を 定めている町村	備 考
	時間の区分									
周 南 市	朝	午前 6 時	～	午前 8 時	45	50	65	70	—	
	昼 間	午前 8 時	～	午後 6 時	50	60	65	70		
	夕	午後 6 時	～	午後 9 時	45	50	65	70		
	夜 間	午後 9 時	～	午前 6 時	40	45	55	65		
山 陽 小 野 田 市	朝	午前 6 時	～	午前 8 時	45	50	65	70	—	
	昼 間	午前 8 時	～	午後 6 時	50	60	65	70		
	夕	午後 6 時	～	午後 9 時	45	50	65	70		
	夜 間	午後 9 時	～	午前 6 時	40	45	55	65		
徳 島 県 (市を除く)	朝	午前 5 時	～	午前 7 時	45	50	60	65	勝浦町, 石井町, 美波町, 牟岐町, 海陽町, 松茂町, 北島町, 藍住町, 板野町, 上板町, つるぎ町, 東みよ し町	
	昼 間	午前 7 時	～	午後 7 時	50	55	65	70		
	夕	午後 7 時	～	午後 10 時	45	50	60	65		
	夜 間	午後 10 時	～	午前 5 時	40	45	55	60		
徳 島 市	朝	午前 5 時	～	午前 7 時	45	50	60	65	—	
	昼 間	午前 7 時	～	午後 7 時	50	55	65	70		
	夕	午後 7 時	～	午後 10 時	45	50	60	65		
	夜 間	午後 10 時	～	午前 5 時	40	45	55	60		
鳴 門 市	朝	午前 5 時	～	午前 7 時	45	50	60	65	—	
	昼 間	午前 7 時	～	午後 7 時	50	55	65	70		
	夕	午後 7 時	～	午後 10 時	45	50	60	65		
	夜 間	午後 10 時	～	午前 5 時	40	45	55	60		
小 松 島 市	朝	午前 5 時	～	午前 7 時	45	50	60	65	—	
	昼 間	午前 7 時	～	午後 7 時	50	55	65	70		
	夕	午後 7 時	～	午後 10 時	45	50	60	65		
	夜 間	午後 10 時	～	午前 5 時	40	45	55	60		
阿 南 市	朝	午前 5 時	～	午前 7 時	45	50	60	65	—	
	昼 間	午前 7 時	～	午後 7 時	50	55	65	70		
	夕	午後 7 時	～	午後 10 時	45	50	60	65		
	夜 間	午後 10 時	～	午前 5 時	40	45	55	60		
吉 野 川 市	朝	午前 5 時	～	午前 7 時	45	50	60	65	—	
	昼 間	午前 7 時	～	午後 7 時	50	55	65	70		
	夕	午後 7 時	～	午後 10 時	45	50	60	65		
	夜 間	午後 10 時	～	午前 5 時	40	45	55	60		
阿 波 市	朝	午前 5 時	～	午前 7 時	45	50	60	70	—	
	昼 間	午前 7 時	～	午後 7 時	50	55	65	65		
	夕	午後 7 時	～	午後 10 時	45	50	60	70		
	夜 間	午後 10 時	～	午前 5 時	40	45	55	60		
美 馬 市	朝	午前 5 時	～	午前 7 時	45	50	60	65	—	
	昼 間	午前 7 時	～	午後 7 時	50	55	65	70		
	夕	午後 7 時	～	午後 10 時	45	50	60	65		
	夜 間	午後 10 時	～	午前 5 時	40	45	55	60		
三 好 市	朝	午前 時	～	午前 時					—	
	昼 間	午前 時	～	午後 時						
	夕	午後 時	～	午後 時						
	夜 間	午後 時	～	午前 時						
香 川 県 (市を除く)	朝	午前 6 時	～	午前 8 時	45	50	60	65	—	
	昼 間	午前 8 時	～	午後 7 時	50	55	65	70		
	夕	午後 7 時	～	午後 10 時	45	50	60	65		
	夜 間	午後 10 時	～	午前 6 時	40	45	50	60		
高 松 市	朝	午前 6 時	～	午前 8 時	45	50	60	65	—	
	昼 間	午前 8 時	～	午後 7 時	50	55	65	70		
	夕	午後 7 時	～	午後 10 時	45	50	60	65		
	夜 間	午後 10 時	～	午前 6 時	40	45	50	60		
丸 亀 市	朝	午前 6 時	～	午前 8 時	45	50	60	65	—	
	昼 間	午前 8 時	～	午後 7 時	50	55	65	70		
	夕	午後 7 時	～	午後 10 時	45	50	60	65		
	夜 間	午後 10 時	～	午前 6 時	40	45	50	60		
坂 出 市	朝	午前 6 時	～	午前 8 時	45	50	60	65	—	
	昼 間	午前 8 時	～	午後 7 時	50	55	65	70		
	夕	午後 7 時	～	午後 10 時	45	50	60	65		
	夜 間	午後 10 時	～	午前 6 時	40	45	50	60		
善 通 寺 市	朝	午前 6 時	～	午前 8 時	45	50	60	65	—	
	昼 間	午前 8 時	～	午後 7 時	50	55	65	70		
	夕	午後 7 時	～	午後 10 時	45	50	60	65		
	夜 間	午後 10 時	～	午前 6 時	40	45	50	60		
観 音 寺 市	朝	午前 6 時	～	午前 8 時	45	50	60	65	—	
	昼 間	午前 8 時	～	午後 7 時	50	55	65	70		
	夕	午後 7 時	～	午後 10 時	45	50	60	65		
	夜 間	午後 10 時	～	午前 6 時	40	45	50	60		
さ ぬ き 市	朝	午前 6 時	～	午前 8 時	45	50	60	65	—	
	昼 間	午前 8 時	～	午後 7 時	50	65	65	70		
	夕	午後 7 時	～	午後 10 時	45	50	60	65		
	夜 間	午後 10 時	～	午前 6 時	40	45	50	60		
東 か が わ 市	朝	午前 6 時	～	午前 8 時	45	50	60	65	—	
	昼 間	午前 8 時	～	午後 7 時	50	55	65	70		
	夕	午後 7 時	～	午後 10 時	45	50	60	65		
	夜 間	午後 10 時	～	午前 6 時	40	45	50	60		

(単位:デシベル)

地 方 公 共 体 名	時間の区分		区域の区分				法第4条第2項に定める規制基準を定めている町村	備 考
			第1種区域	第2種区域	第3種区域	第4種区域		
三 豊 市	朝	午前 6 時 ~ 午前 8 時	45	50	60	65	—	
	昼 間	午前 8 時 ~ 午後 7 時	50	55	65	70		
	夕	午後 7 時 ~ 午後 10 時	45	50	60	65		
	夜 間	午後 10 時 ~ 午前 6 時	40	45	50	60		
愛媛県(市を除く)	朝	午前 6 時 ~ 午前 8 時	45	50	65	70	—	第2種区域、第3種区域又は第4種区域の区域内に所在する学校、保育所、病院及び診療所のうち患者を入院させるための施設を有するもの、図書館、特別養護老人ホーム並びに幼保連携型認定こども園の敷地の周囲おおむね50メートルの区域内における規制基準は、当該値から5デシベルを減じた値としている。
	昼 間	午前 8 時 ~ 午後 7 時	50	60	65	70		
	夕	午後 7 時 ~ 午後 10 時	45	50	65	70		
	夜 間	午後 10 時 ~ 午前 6 時	45	45	50	60		
松 山 市	朝	午前 6 時 ~ 午前 8 時	45	50	65	70	—	第2種区域、第3種区域又は第4種区域に所在する学校、保育所、病院等、図書館及び特別養護老人ホームの敷地の周囲おおむね50メートルの区域内における規制基準はそれぞれの値から5デシベルを減じた値とする。
	昼 間	午前 8 時 ~ 午後 7 時	50	60	65	70		
	夕	午後 7 時 ~ 午後 10 時	45	50	65	70		
	夜 間	午後 10 時 ~ 午前 6 時	45	45	50	60		
今 治 市	朝	午前 6 時 ~ 午前 8 時	45	50	65	70	—	第2種、第3種、または第4種区域内に所在する次の敷地の周囲概ね50mの区域内の規制基準は、当該値から5デシベルを減じた値。 学校、保育所、病院、診療所のうち患者を入院させるための収容施設を有するもの、図書館、特別養護老人ホーム、幼保連携型認定こども園
	昼 間	午前 8 時 ~ 午後 7 時	50	60	65	70		
	夕	午後 7 時 ~ 午後 10 時	45	50	65	70		
	夜 間	午後 10 時 ~ 午前 6 時	45	45	50	60		
宇 和 島 市	朝	午前 6 時 ~ 午前 8 時	45	50	65	70	—	第2種区域、第3種区域又は第4種区域の区域内に所在する学校、保育所、病院及び診療所のうち患者を入院させるための施設を有するもの、図書館、特別養護老人ホーム並びに幼保連携型認定こども園の敷地の周囲おおむね50メートルの区域内における規制基準は、当該各欄に定める当該値から5デシベルを減じた値とする。
	昼 間	午前 8 時 ~ 午後 7 時	50	60	65	70		
	夕	午後 7 時 ~ 午後 10 時	45	50	65	70		
	夜 間	午後 10 時 ~ 午前 6 時	45	45	50	60		
八 幡 浜 市	朝	午前 6 時 ~ 午前 8 時		50	65	70	—	
	昼 間	午前 8 時 ~ 午後 7 時		60	65	70		
	夕	午後 7 時 ~ 午後 10 時		50	65	70		
	夜 間	午後 10 時 ~ 午前 6 時		45	50	60		
新 居 浜 市	朝	午前 6 時 ~ 午前 8 時	45	50	65	70	—	第2,3,4種区域内に所在する学校、保育所、病院、図書館、特別養護老人ホーム、認定こども園の周辺おおむね50メートル区域内における規制基準は5デシベル減
	昼 間	午前 8 時 ~ 午後 7 時	50	60	65	70		
	夕	午後 7 時 ~ 午後 10 時	45	50	65	70		
	夜 間	午後 10 時 ~ 午前 6 時	45	45	50	60		
西 条 市	朝	午前 6 時 ~ 午前 8 時	45	50	65	70	—	第2種区域、第3種区域又は第4種区域の区域内に所在する学校、保育所、病院等、図書館、特別養護老人ホーム及び幼保連携型認定こども園の敷地の周囲おおむね50メートルの区域内における規制基準は、当該各欄に定める当該値から5デシベル減じた値とする。
	昼 間	午前 8 時 ~ 午後 7 時	50	60	65	70		
	夕	午後 7 時 ~ 午後 10 時	45	50	65	70		
	夜 間	午後 10 時 ~ 午前 6 時	45	45	50	60		
大 洲 市	朝	午前 6 時 ~ 午前 8 時	45	50	65	70	—	
	昼 間	午前 8 時 ~ 午後 7 時	50	60	65	70		
	夕	午後 7 時 ~ 午後 10 時	45	50	65	70		
	夜 間	午後 10 時 ~ 午前 6 時	45	45	50	60		
伊 予 市	朝	午前 6 時 ~ 午前 8 時	45	50	65	70	—	
	昼 間	午前 8 時 ~ 午後 7 時	50	60	65	70		
	夕	午後 7 時 ~ 午後 10 時	45	50	65	70		
	夜 間	午後 10 時 ~ 午前 6 時	45	45	50	65		
四 国 中 央 市	朝	午前 6 時 ~ 午前 8 時	45	50	65	70	—	
	昼 間	午前 8 時 ~ 午後 7 時	50	60	65	70		
	夕	午後 7 時 ~ 午後 10 時	45	50	65	70		
	夜 間	午後 10 時 ~ 午前 6 時	45	45	50	60		
西 予 市	朝	午前 時 ~ 午前 時					—	
	昼 間	午前 時 ~ 午後 時						
	夕	午後 時 ~ 午後 時						
	夜 間	午後 時 ~ 午前 時						
東 温 市	朝	午前 6 時 ~ 午前 8 時	45	50	65	70	—	
	昼 間	午前 8 時 ~ 午後 7 時	50	60	65	70		
	夕	午後 7 時 ~ 午後 10 時	45	50	65	70		
	夜 間	午後 10 時 ~ 午前 6 時	45	45	50	60		
高知県(市を除く)	朝	午前 6 時 ~ 午前 8 時	45	50	60	65	—	
	昼 間	午前 8 時 ~ 午後 7 時	50	55	65	70		
	夕	午後 7 時 ~ 午後 10 時	45	50	60	65		
	夜 間	午後 10 時 ~ 午前 6 時	40	45	55	60		
高 知 市	朝	午前 6 時 ~ 午前 8 時	45	50	60	65	—	第3種区域、第4種区域の区域内に存在する学校、保育所、病院、図書館及び特別養護老人ホームの敷地の周囲50メートルの区域内における規制基準は、それぞれの規制基準値から5db減じた値を規制基準値とする。
	昼 間	午前 8 時 ~ 午後 7 時	50	55	65	70		
	夕	午後 7 時 ~ 午後 10 時	45	50	60	65		
	夜 間	午後 10 時 ~ 午前 6 時	40	45	55	60		
室 戸 市	朝	午前 6 時 ~ 午前 8 時	45	50	60	65	—	
	昼 間	午前 8 時 ~ 午後 7 時	50	55	65	70		
	夕	午後 7 時 ~ 午後 10 時	45	50	60	65		
	夜 間	午後 10 時 ~ 午前 6 時	40	45	55	60		
安 芸 市	朝	午前 6 時 ~ 午前 8 時	45	50	60	65	—	
	昼 間	午前 8 時 ~ 午後 7 時	50	55	65	70		
	夕	午後 7 時 ~ 午後 10 時	45	50	60	65		
	夜 間	午後 10 時 ~ 午前 6 時	40	45	55	60		
南 国 市	朝	午前 6 時 ~ 午前 8 時	45	50	60	65	—	
	昼 間	午前 8 時 ~ 午後 7 時	50	55	65	70		
	夕	午後 7 時 ~ 午後 10 時	45	50	60	65		
	夜 間	午後 10 時 ~ 午前 6 時	40	45	55	60		
土 佐 市	朝	午前 6 時 ~ 午前 8 時	45	50	65	70	—	
	昼 間	午前 8 時 ~ 午後 7 時	50	55	60	65		
	夕	午後 7 時 ~ 午後 10 時	45	50	60	65		
	夜 間	午後 10 時 ~ 午前 6 時	40	45	55	60		



(単位:デシベル)

地 方 公 共 体 名	区域の区分				第1種 区 域	第2種 区 域	第3種 区 域	第4種 区 域	法第4条第2項に 定める規制基準を 定めている町村	備 考
	時間の区分									
須 崎 市	朝	午前 6 時	～	午前 8 時	45	50	60	65	—	
	昼間	午前 8 時	～	午後 7 時	50	55	65	70		
	夕	午後 7 時	～	午後 10 時	45	50	60	65		
	夜間	午後 10 時	～	午前 6 時	40	45	55	60		
宿 毛 市	朝	午前 6 時	～	午前 8 時	45	50	60	65	—	
	昼間	午前 8 時	～	午後 7 時	50	55	65	70		
	夕	午後 7 時	～	午後 10 時	45	50	60	65		
	夜間	午後 10 時	～	午前 6 時	40	45	55	60		
土 佐 清 水 市	朝	午前 6 時	～	午前 8 時	45	50	60	65	—	
	昼間	午前 8 時	～	午後 7 時	50	55	65	70		
	夕	午後 7 時	～	午後 10 時	45	50	60	65		
	夜間	午後 10 時	～	午前 6 時	40	45	55	60		
四 万 十 市	朝	午前 6 時	～	午前 8 時	45	50	60	65	—	
	昼間	午前 8 時	～	午後 7 時	50	55	65	70		
	夕	午後 7 時	～	午後 10 時	45	50	60	65		
	夜間	午後 10 時	～	午前 6 時	40	45	55	60		
香 南 市	朝	午前 時	～	午前 時					—	
	昼間	午前 時	～	午後 時						
	夕	午後 時	～	午後 時						
	夜間	午後 時	～	午前 時						
香 美 市	朝	午前 6 時	～	午前 8 時	45	50	60	65	—	
	昼間	午前 8 時	～	午後 7 時	50	55	65	70		
	夕	午後 7 時	～	午後 10 時	45	50	60	65		
	夜間	午後 10 時	～	午前 6 時	40	45	55	60		
福岡県(市を除く)	朝	午前 6 時	～	午前 8 時					—	
	昼間	午前 8 時	～	午後 7 時						
	夕	午後 7 時	～	午後 11 時						
	夜間	午後 11 時	～	午前 6 時						
北 九 州 市	朝	午前 6 時	～	午前 8 時	45	50	65	70	—	
	昼間	午前 8 時	～	午後 7 時	50	60	65	70		
	夕	午後 7 時	～	午後 11 時	45	50	65	70		
	夜間	午後 11 時	～	午前 6 時	45	50	55	65		
福 岡 市	朝	午前 6 時	～	午前 8 時	45	50	65	70	—	
	昼間	午前 8 時	～	午後 7 時	50	60	65	70		
	夕	午後 7 時	～	午後 11 時	45	50	65	70		
	夜間	午後 11 時	～	午前 6 時	45	50	55	65		
大 牟 田 市	朝	午前 6 時	～	午前 8 時	45	50	65	70	—	
	昼間	午前 8 時	～	午後 7 時	50	60	65	70		
	夕	午後 7 時	～	午後 11 時	45	50	65	70		
	夜間	午後 11 時	～	午前 6 時	45	50	55	65		
久 留 米 市	朝	午前 6 時	～	午前 8 時	45	50	65	70	—	
	昼間	午前 8 時	～	午後 7 時	50	60	65	70		
	夕	午後 7 時	～	午後 11 時	45	50	65	70		
	夜間	午後 11 時	～	午前 6 時	45	50	55	65		
直 方 市	朝	午前 6 時	～	午前 8 時	45	50	65	70	—	
	昼間	午前 8 時	～	午後 7 時	50	60	65	70		
	夕	午後 7 時	～	午後 11 時	45	50	65	70		
	夜間	午後 11 時	～	午前 6 時	45	50	55	65		
飯 塚 市	朝	午前 6 時	～	午前 8 時	45	50	65	70	—	
	昼間	午前 8 時	～	午後 7 時	50	60	65	75		
	夕	午後 7 時	～	午後 11 時	45	50	65	70		
	夜間	午後 11 時	～	午前 6 時	45	50	55	65		
田 川 市	朝	午前 6 時	～	午前 8 時	45	50	65	70	—	
	昼間	午前 8 時	～	午後 7 時	50	60	65	70		
	夕	午後 7 時	～	午後 11 時	45	50	65	70		
	夜間	午後 11 時	～	午前 6 時	45	50	55	65		
柳 川 市	朝	午前 6 時	～	午前 8 時		50	65		—	
	昼間	午前 8 時	～	午後 7 時		60	65			
	夕	午後 7 時	～	午後 11 時		50	65			
	夜間	午後 11 時	～	午前 6 時		50	55			
八 女 市	朝	午前 6 時	～	午前 8 時	45	50	65	70	—	
	昼間	午前 8 時	～	午後 7 時	50	60	65	70		
	夕	午後 7 時	～	午後 11 時	45	50	65	70		
	夜間	午後 11 時	～	午前 6 時	45	50	55	65		
筑 後 市	朝	午前 6 時	～	午前 8 時	45	50	65	70	—	
	昼間	午前 8 時	～	午後 7 時	50	60	65	70		
	夕	午後 7 時	～	午後 11 時	45	50	65	70		
	夜間	午後 11 時	～	午前 6 時	45	50	55	65		
大 川 市	朝	午前 6 時	～	午前 8 時	45	50	65	70	—	
	昼間	午前 8 時	～	午後 7 時	50	60	65	70		
	夕	午後 7 時	～	午後 11 時	45	50	65	70		
	夜間	午後 11 時	～	午前 6 時	45	50	55	65		
行 橋 市	朝	午前 6 時	～	午前 12 時	50	60	65	70	—	
	昼間	午前 12 時	～	午後 7 時	50	60	65	70		
	夕	午後 7 時	～	午後 11 時	50	60	65	70		
	夜間	午後 11 時	～	午前 6 時	45	50	55	65		

(単位:デシベル)

地 方 公 共 体 名	区域の区分				第1種 区 域	第2種 区 域	第3種 区 域	第4種 区 域	法第4条第2項に 定める規制基準を 定めている町村	備 考
	時間の区分									
豊 前 市	朝	午前 6 時	～	午前 8 時	45	50	65	70	—	
	昼 間	午前 8 時	～	午後 7 時	50	60	65	70		
	夕	午後 7 時	～	午後 11 時	45	50	65	70		
	夜 間	午後 11 時	～	午前 6 時	45	50	55	65		
中 間 市	朝	午前 6 時	～	午前 8 時	45	50	65	70	—	
	昼 間	午前 8 時	～	午後 7 時	50	60	65	70		
	夕	午後 7 時	～	午後 11 時	45	50	65	70		
	夜 間	午後 11 時	～	午前 6 時	45	50	55	65		
小 郡 市	朝	午前 6 時	～	午前 8 時	45	50	65	70	—	
	昼 間	午前 8 時	～	午後 7 時	50	60	65	70		
	夕	午後 7 時	～	午後 11 時	45	50	65	70		
	夜 間	午後 11 時	～	午前 6 時	45	50	55	65		
筑 紫 野 市	朝	午前 6 時	～	午前 8 時	45	50	65	70	—	
	昼 間	午前 8 時	～	午後 7 時	50	60	65	70		
	夕	午後 7 時	～	午後 11 時	45	50	65	70		
	夜 間	午後 11 時	～	午前 6 時	45	50	55	65		
春 日 市	朝	午前 6 時	～	午前 8 時	45	50	65	70	—	
	昼 間	午前 8 時	～	午後 7 時	50	60	65	70		
	夕	午後 7 時	～	午後 11 時	45	50	65	70		
	夜 間	午後 11 時	～	午前 6 時	45	50	55	65		
大 野 城 市	朝	午前 6 時	～	午前 8 時	45	50	65	70	—	
	昼 間	午前 8 時	～	午後 7 時	50	60	65	70		
	夕	午後 7 時	～	午後 11 時	45	50	65	70		
	夜 間	午後 11 時	～	午前 6 時	45	50	55	65		
宗 像 市	朝	午前 6 時	～	午前 8 時	45	50	65	70	—	
	昼 間	午前 8 時	～	午後 7 時	50	60	65	70		
	夕	午後 7 時	～	午後 11 時	45	50	65	70		
	夜 間	午後 11 時	～	午前 6 時	45	50	55	65		
太 宰 府 市	朝	午前 6 時	～	午前 8 時	45	50	65		—	
	昼 間	午前 8 時	～	午後 7 時	50	60	65			
	夕	午後 7 時	～	午後 11 時	45	50	65			
	夜 間	午後 11 時	～	午前 6 時	45	50	55			
古 賀 市	朝	午前 6 時	～	午前 8 時	45	50	65	70	—	
	昼 間	午前 8 時	～	午後 7 時	50	60	65	70		
	夕	午後 7 時	～	午後 11 時	45	50	65	70		
	夜 間	午後 11 時	～	午前 6 時	45	50	55	65		
福 津 市	朝	午前 6 時	～	午前 8 時	45	50	65	70	—	
	昼 間	午前 8 時	～	午後 7 時	50	60	65	70		
	夕	午後 7 時	～	午後 11 時	45	50	65	70		
	夜 間	午後 11 時	～	午前 6 時	45	50	55	65		
う き は 市	朝	午前 6 時	～	午前 8 時	45	50	65	70	—	
	昼 間	午前 8 時	～	午後 7 時	50	60	65	70		
	夕	午後 7 時	～	午後 11 時	45	50	65	70		
	夜 間	午後 11 時	～	午前 6 時	45	50	55	65		
宮 若 市	朝	午前 6 時	～	午前 8 時	45	50	65	70	—	
	昼 間	午前 8 時	～	午後 7 時	50	60	65	70		
	夕	午後 7 時	～	午後 11 時	45	50	65	70		
	夜 間	午後 11 時	～	午前 6 時	45	50	55	65		
嘉 麻 市	朝	午前 6 時	～	午前 8 時	45	50	65	70	—	
	昼 間	午前 8 時	～	午後 7 時	50	60	65	70		
	夕	午後 7 時	～	午後 11 時	45	50	65	70		
	夜 間	午後 11 時	～	午前 6 時	45	50	55	65		
朝 倉 市	朝	午前 6 時	～	午前 8 時	45	50	65	70	—	
	昼 間	午前 8 時	～	午後 7 時	50	60	65	70		
	夕	午後 7 時	～	午後 11 時	45	50	65	70		
	夜 間	午後 11 時	～	午前 6 時	45	50	55	65		
み や ま 市	朝	午前 6 時	～	午前 8 時	45	50	65	70	—	
	昼 間	午前 8 時	～	午後 7 時	50	60	65	70		
	夕	午後 7 時	～	午後 11 時	45	50	65	70		
	夜 間	午後 11 時	～	午前 6 時	45	50	55	65		
糸 島 市	朝	午前 6 時	～	午前 8 時	45	50	65	70	—	
	昼 間	午前 8 時	～	午後 7 時	50	60	65	70		
	夕	午後 7 時	～	午後 11 時	45	50	65	70		
	夜 間	午後 11 時	～	午前 6 時	45	50	55	65		
佐賀県(市を除く)	朝	午前 6 時	～	午前 8 時	45	50	65	70	—	
	昼 間	午前 8 時	～	午後 7 時	50	60	65	70		
	夕	午後 7 時	～	午後 11 時	45	50	65	70		
	夜 間	午後 11 時	～	午前 6 時	45	50	55	65		
佐 賀 市	朝	午前 6 時	～	午前 8 時	45	50	65	70	—	
	昼 間	午前 8 時	～	午後 7 時	50	60	65	70		
	夕	午後 7 時	～	午後 11 時	45	50	65	70		
	夜 間	午後 11 時	～	午前 6 時	45	50	55	65		
唐 津 市	朝	午前 6 時	～	午前 8 時	45	50	65	70	—	
	昼 間	午前 8 時	～	午後 7 時	50	60	65	70		
	夕	午後 7 時	～	午後 11 時	45	50	65	70		
	夜 間	午後 11 時	～	午前 6 時	45	50	55	65		

(単位:デシベル)

地 方 公 共 体 名	区域の区分				第1種 区 域	第2種 区 域	第3種 区 域	第4種 区 域	法第4条第2項に 定める規制基準を 定めている町村	備 考
	時間の区分									
鳥 栖 市	朝	午前 6 時 ~ 午前 8 時	45	50	65	70	—	ただし、第3種区域、第4種区域として定められた区域のうち次に掲げる施設の敷地境界から50メートル以内の区域については、表に定める値から5デシベルを減じた値とする。 (1)学校教育法第1条に規定する学校 (2)児童福祉法第7条第1項に規定する保育所 (3)医療法第1条の5第1項に規定する病院及び同条第2項に規定する診療所のうち患者を入院させるための施設を有するもの (4)図書館法第2条第1項に規定する図書館 (5)老人福祉法第5条の3に規定する特別養護老人ホーム (6)就学前の子どもに関する教育、保育等の総合的な提供の推進に関する法律第2条第7項に規定する幼保連携型認定こども園		
	昼 間	午前 8 時 ~ 午後 7 時	50	60	65	70				
	夕	午後 7 時 ~ 午後 11 時	45	50	65	70				
	夜 間	午後 11 時 ~ 午前 6 時	45	50	55	65				
多 久 市	朝	午前 6 時 ~ 午前 8 時	45	50	65	70	—			
	昼 間	午前 8 時 ~ 午後 7 時	50	60	65	70				
	夕	午後 7 時 ~ 午後 11 時	45	50	65	70				
	夜 間	午後 11 時 ~ 午前 6 時	45	50	55	65				
伊 万 里 市	朝	午前 6 時 ~ 午前 8 時	45	50	65	70	—			
	昼 間	午前 8 時 ~ 午後 7 時	50	60	65	70				
	夕	午後 7 時 ~ 午後 11 時	45	50	65	70				
	夜 間	午後 11 時 ~ 午前 6 時	45	50	55	65				
武 雄 市	朝	午前 6 時 ~ 午前 8 時	45	50	65	70	—			
	昼 間	午前 8 時 ~ 午後 7 時	50	60	65	70				
	夕	午後 7 時 ~ 午後 11 時	45	50	65	70				
	夜 間	午後 11 時 ~ 午前 6 時	45	50	55	65				
鹿 島 市	朝	午前 6 時 ~ 午前 8 時	45	50	65	70	—			
	昼 間	午前 8 時 ~ 午後 7 時	50	69	65	70				
	夕	午後 7 時 ~ 午後 11 時	45	50	65	70				
	夜 間	午後 11 時 ~ 午前 6 時	45	50	55	70				
小 城 市	朝	午前 6 時 ~ 午前 8 時	45	50	65	70	—			
	昼 間	午前 8 時 ~ 午後 7 時	50	60	65	70				
	夕	午後 7 時 ~ 午後 11 時	45	50	65	70				
	夜 間	午後 11 時 ~ 午前 6 時	45	50	55	65				
嬉 野 市	朝	午前 6 時 ~ 午前 8 時	45	50	65	70	—			
	昼 間	午前 8 時 ~ 午後 7 時	50	60	65	70				
	夕	午後 7 時 ~ 午後 11 時	45	50	65	70				
	夜 間	午後 11 時 ~ 午前 6 時	45	50	55	65				
神 埼 市	朝	午前 6 時 ~ 午前 8 時		50			—			
	昼 間	午前 8 時 ~ 午後 7 時		60						
	夕	午後 7 時 ~ 午後 11 時		50						
	夜 間	午後 11 時 ~ 午前 6 時		50						
長崎県(市を除く)	朝	午前 6 時 ~ 午前 8 時	45	50	60	65	—	第2~4種区域に所在する、病院、学校又は図書館等の敷地の周囲概ね50m区域内は、それぞれの基準から5デシベル減じた値とする。		
	昼 間	午前 8 時 ~ 午後 8 時	50	60	65	70				
	夕	午後 8 時 ~ 午後 10 時	45	50	60	65				
	夜 間	午後 10 時 ~ 午前 6 時	40	45	50	55				
長 崎 市	朝	午前 6 時 ~ 午前 8 時	45	50	60	65	—	第2種区域、第3種区域、第4種区域内にある学校、保育所、病院・診療所(入院施設を有するもの)、図書館、特別老人ホームの敷地の周囲のおおむね50mの区域はそれぞれ5dB(A)厳しくなる。なお、学校施設等が発生源であっても同様の扱いとする。		
	昼 間	午前 8 時 ~ 午後 8 時	50	60	65	70				
	夕	午後 8 時 ~ 午後 10 時	45	50	60	65				
	夜 間	午後 10 時 ~ 午前 6 時	40	45	50	55				
佐 世 保 市	朝	午前 6 時 ~ 午前 8 時	45	50	60	65	—	第2種区域、第3種区域又は第4種区域内に所在する学校、保育所、病院、診療所、図書館、特別養護老人ホーム、幼保連携型認定こども園の敷地の周囲おおむね50mの区域内における当該基準は、時間の区分及び区域から5dBを減じた値とする。		
	昼 間	午前 8 時 ~ 午後 8 時	50	60	65	70				
	夕	午後 8 時 ~ 午後 10 時	45	50	60	65				
	夜 間	午後 10 時 ~ 午前 6 時	40	45	50	55				
島 原 市	朝	午前 6 時 ~ 午前 8 時	45	50	60	65	—			
	昼 間	午前 8 時 ~ 午後 8 時	50	60	65	75				
	夕	午後 8 時 ~ 午後 10 時	45	50	60	65				
	夜 間	午後 10 時 ~ 午前 6 時	40	45	50	55				
諫 早 市	朝	午前 6 時 ~ 午前 8 時	45	50	60	65	—			
	昼 間	午前 8 時 ~ 午後 8 時	50	60	65	70				
	夕	午後 8 時 ~ 午後 10 時	45	50	60	65				
	夜 間	午後 10 時 ~ 午前 6 時	40	45	50	55				
大 村 市	朝	午前 6 時 ~ 午前 8 時	45	50	60	65	—	第2種、第3種及び第4種区域の区域内に所在する学校、保育所、病院及び診療所のうち患者の収容施設を有するもの、図書館並びに特別養護老人ホームの敷地の周囲おおむね50mの区域内においては、規制基準から5dB減じている。		
	昼 間	午前 8 時 ~ 午後 8 時	50	60	65	70				
	夕	午後 8 時 ~ 午後 10 時	45	50	60	65				
	夜 間	午後 10 時 ~ 午前 6 時	40	45	50	55				
平 戸 市	朝	午前 6 時 ~ 午前 8 時	45	50	60	65	—	第2種、第3種及び第4種区域の区域内に所在する学校教育法(昭和22年法律第26号)第1条に規定する学校、児童福祉法(昭和22年法律第164号)第7条に規定する保育所、医療法(昭和23年法律第205号)第1条の5第1項に規定する病院及び同条第3項に規定する診療所のうち患者の収容施設を有するもの、図書館法(昭和25年法律第18号)第2条第1項に規定する図書館並びに老人福祉法(昭和38年法律第133号)第5条の3に規定する特別養護老人ホームの敷地の周囲おおむね50mの区域内における当該基準は、時間の区分及び区域の区分ごとの基準から、5デシベル減じた額とする。		
	昼 間	午前 8 時 ~ 午後 8 時	50	60	65	70				
	夕	午後 8 時 ~ 午後 10 時	45	50	60	65				
	夜 間	午後 10 時 ~ 午前 6 時	40	45	50	55				

(単位:デシベル)

地 方 公 共 体 名	区域の区分				第1種 区 域	第2種 区 域	第3種 区 域	第4種 区 域	法第4条第2項に 定める規制基準を 定めている町村	備 考
	時間の区分									
松 浦 市	朝	午前 6 時	～	午前 8 時	45	50	60	65	—	
	昼 間	午前 8 時	～	午後 8 時	50	60	65	70		
	夕	午後 8 時	～	午後 10 時	45	50	60	65		
	夜 間	午後 10 時	～	午前 6 時	40	45	50	55		
対 馬 市	朝	午前 6 時	～	午前 8 時	45	50	60	65	—	
	昼 間	午前 8 時	～	午後 8 時	50	60	65	70		
	夕	午後 8 時	～	午後 10 時	45	50	60	65		
	夜 間	午後 10 時	～	午前 6 時	40	45	50	55		
老 岐 市	朝	午前 6 時	～	午前 8 時	45	50	60	65	—	
	昼 間	午前 8 時	～	午後 8 時	50	60	65	70		
	夕	午後 8 時	～	午後 10 時	45	50	60	65		
	夜 間	午後 10 時	～	午前 6 時	40	45	50	55		
五 島 市	朝	午前 6 時	～	午前 8 時	45	50	60		—	
	昼 間	午前 8 時	～	午後 8 時	50	60	65			
	夕	午後 8 時	～	午後 10 時	45	50	60			
	夜 間	午後 10 時	～	午前 6 時	40	45	50			
西 海 市	朝	午前 6 時	～	午前 8 時	40	45	55	65	—	西彼町、西海町、大島町、崎戸町、大瀬戸町
	昼 間	午前 8 時	～	午後 7 時	45	55	65	70		
	夕	午後 7 時	～	午後 11 時	40	45	55	65		
	夜 間	午後 11 時	～	午前 6 時	40	40	50	60		
雲 仙 市	朝	午前 6 時	～	午前 8 時	45	50	60	65	—	第2種、第3種及び第4種の騒音規制地域内にある学校、図書館、病院等の敷地の周囲50mの区域内は、それぞれ表に示す基準より5db低い値が規制基準となる。
	昼 間	午前 8 時	～	午後 8 時	50	60	65	70		
	夕	午後 8 時	～	午後 10 時	45	50	60	65		
	夜 間	午後 10 時	～	午前 6 時	40	45	50	55		
南 島 原 市	朝	午前 時	～	午前 時					—	
	昼 間	午前 時	～	午後 時						
	夕	午後 時	～	午後 時						
	夜 間	午後 時	～	午前 時						
熊本県(市を除く)	朝	午前 6 時	～	午前 8 時	45	50	60	65	—	
	昼 間	午前 8 時	～	午後 7 時	50	60	65	70		
	夕	午後 7 時	～	午後 10 時	45	50	60	65		
	夜 間	午後 10 時	～	午前 6 時	40	45	50	60		
熊 本 市	朝	午前 6 時	～	午前 8 時	45	50	60	65	—	
	昼 間	午前 8 時	～	午後 7 時	50	60	65	70		
	夕	午後 7 時	～	午後 10 時	45	50	60	65		
	夜 間	午後 10 時	～	午前 6 時	40	45	50	60		
八 代 市	朝	午前 6 時	～	午前 8 時	45	50	60	65	—	
	昼 間	午前 8 時	～	午後 7 時	50	60	65	70		
	夕	午後 7 時	～	午後 10 時	45	50	60	65		
	夜 間	午後 10 時	～	午前 6 時	40	45	50	60		
人 吉 市	朝	午前 6 時	～	午前 8 時	45	50	60	65	—	
	昼 間	午前 8 時	～	午後 7 時	50	60	65	70		
	夕	午後 7 時	～	午後 10 時	45	50	60	65		
	夜 間	午後 10 時	～	午前 6 時	40	45	50	60		
荒 尾 市	朝	午前 6 時	～	午前 8 時	45	50	60	65	—	
	昼 間	午前 8 時	～	午後 7 時	50	60	65	70		
	夕	午後 7 時	～	午後 10 時	45	50	60	65		
	夜 間	午後 10 時	～	午前 6 時	40	45	50	60		
水 俣 市	朝	午前 6 時	～	午前 8 時	45	50	60	65	—	
	昼 間	午前 8 時	～	午後 7 時	50	60	65	70		
	夕	午後 7 時	～	午後 10 時	45	50	60	65		
	夜 間	午後 10 時	～	午前 6 時	40	45	50	60		
玉 名 市	朝	午前 6 時	～	午前 8 時	45	50	60	65	—	
	昼 間	午前 8 時	～	午後 7 時	50	60	65	70		
	夕	午後 7 時	～	午後 10 時	45	50	60	65		
	夜 間	午後 10 時	～	午前 6 時	40	45	50	60		
山 鹿 市	朝	午前 6 時	～	午前 8 時	45	50	60	65	—	
	昼 間	午前 8 時	～	午後 7 時	50	60	65	70		
	夕	午後 7 時	～	午後 10 時	45	50	60	65		
	夜 間	午後 10 時	～	午前 6 時	40	45	50	60		
菊 池 市	朝	午前 6 時	～	午前 8 時	45	50	60	65	—	
	昼 間	午前 8 時	～	午後 7 時	50	60	65	70		
	夕	午後 7 時	～	午後 10 時	45	50	60	65		
	夜 間	午後 10 時	～	午前 6 時	40	45	50	60		
宇 土 市	朝	午前 6 時	～	午前 8 時	45	50	60	65	—	
	昼 間	午前 8 時	～	午後 7 時	50	60	65	70		
	夕	午後 7 時	～	午後 10 時	45	50	60	65		
	夜 間	午後 10 時	～	午前 6 時	40	45	50	60		
上 天 草 市	朝	午前 6 時	～	午前 8 時	45	50	60	65	—	
	昼 間	午前 8 時	～	午後 7 時	50	60	65	70		
	夕	午後 7 時	～	午後 10 時	45	50	60	65		
	夜 間	午後 10 時	～	午前 6 時	40	45	50	60		
宇 城 市	朝	午前 6 時	～	午前 8 時	45	50	60	65	—	
	昼 間	午前 8 時	～	午後 7 時	50	60	65	70		
	夕	午後 7 時	～	午後 10 時	45	50	60	65		
	夜 間	午後 10 時	～	午前 6 時	40	45	50	60		

(単位:デシベル)

地 方 公 共 体 名	区域の区分				第1種 区 域	第2種 区 域	第3種 区 域	第4種 区 域	法第4条第2項に 定める規制基準を 定めている町村	備 考
	時間の区分									
阿 蘇 市	朝	午前 6 時	～	午前 8 時			60		—	
	昼 間	午前 8 時	～	午後 7 時			65			
	夕	午後 7 時	～	午後 10 時			60			
	夜 間	午後 10 時	～	午前 6 時			50			
天 草 市	朝	午前 6 時	～	午前 8 時	45	50	60	65	—	
	昼 間	午前 8 時	～	午後 7 時	50	60	65	70		
	夕	午後 7 時	～	午後 10 時	45	50	60	65		
	夜 間	午後 10 時	～	午前 6 時	40	45	50	60		
合 志 市	朝	午前 6 時	～	午前 8 時	45	50	60		—	
	昼 間	午前 8 時	～	午後 7 時	50	60	65			
	夕	午後 7 時	～	午後 10 時	45	50	60			
	夜 間	午後 10 時	～	午前 6 時	40	45	50			
大分県(市を除く)	朝	午前 6 時	～	午前 8 時	45	50	60	65	—	
	昼 間	午前 8 時	～	午後 7 時	50	60	65	70		
	夕	午後 7 時	～	午後 10 時	45	50	60	65		
	夜 間	午後 10 時	～	午前 6 時	40	45	50	60		
大 分 市	朝	午前 6 時	～	午前 8 時	45	50	60	65	—	
	昼 間	午前 8 時	～	午後 7 時	50	60	65	70		
	夕	午後 7 時	～	午後 10 時	45	50	60	65		
	夜 間	午後 10 時	～	午前 6 時	40	45	50	55		
別 府 市	朝	午前 6 時	～	午前 8 時	45	50	60		—	
	昼 間	午前 8 時	～	午後 7 時	50	60	65			
	夕	午後 7 時	～	午後 10 時	45	50	60			
	夜 間	午後 10 時	～	午前 6 時	40	45	50			
中 津 市	朝	午前 6 時	～	午前 8 時		50	55	60	—	
	昼 間	午前 8 時	～	午後 7 時		55	60	65		
	夕	午後 7 時	～	午後 10 時		50	55	60		
	夜 間	午後 10 時	～	午前 6 時		45	50	60		
日 田 市	朝	午前 6 時	～	午前 8 時		50	60		—	
	昼 間	午前 8 時	～	午後 7 時		60	65			
	夕	午後 7 時	～	午後 10 時		50	60			
	夜 間	午後 10 時	～	午前 6 時		40	50			
佐 伯 市	朝	午前 6 時	～	午前 8 時		50	60	65	—	
	昼 間	午前 8 時	～	午後 7 時		60	65	70		
	夕	午後 7 時	～	午後 10 時		50	60	65		
	夜 間	午後 10 時	～	午前 6 時		45	50	60		
臼 杵 市	朝	午前 6 時	～	午前 8 時		50	60	65	—	
	昼 間	午前 8 時	～	午後 7 時		60	65	70		
	夕	午後 7 時	～	午後 10 時		50	60	65		
	夜 間	午後 10 時	～	午前 6 時		45	50	55		
津 久 見 市	朝	午前 6 時	～	午前 7 時		50	60	65	—	
	昼 間	午前 7 時	～	午後 7 時		60	65	70		
	夕	午後 7 時	～	午後 10 時		50	60	65		
	夜 間	午後 10 時	～	午前 6 時		45	55	60		
竹 田 市	朝	午前 6 時	～	午前 8 時	45	50	60		—	
	昼 間	午前 8 時	～	午後 7 時	50	60	65			
	夕	午後 7 時	～	午後 10 時	45	50	60			
	夜 間	午後 10 時	～	午前 6 時	40	45	50			
豊 後 高 田 市	朝	午前 6 時	～	午前 8 時	45	50	60	65	—	
	昼 間	午前 8 時	～	午後 7 時	50	60	65	70		
	夕	午後 7 時	～	午後 10 時	45	50	60	65		
	夜 間	午後 10 時	～	午前 6 時	40	45	50	60		
杵 築 市	朝	午前 6 時	～	午前 8 時	45	50	60	65	—	
	昼 間	午前 8 時	～	午後 7 時	50	60	65	70		
	夕	午後 7 時	～	午後 10 時	45	50	60	65		
	夜 間	午後 10 時	～	午前 6 時	40	45	50	60		
宇 佐 市	朝	午前 6 時	～	午前 8 時	45	50	60	65	—	
	昼 間	午前 8 時	～	午後 7 時	50	60	65	70		
	夕	午後 7 時	～	午後 10 時	45	50	60	65		
	夜 間	午後 10 時	～	午前 6 時	40	45	50	60		
豊 後 大 野 市	朝	午前 6 時	～	午前 8 時	45	50	60		—	
	昼 間	午前 8 時	～	午後 7 時	50	60	65			
	夕	午後 7 時	～	午後 10 時	45	50	60			
	夜 間	午後 10 時	～	午前 6 時	40	45	50			
由 布 市	朝	午前 6 時	～	午前 8 時	45	50	60	65	—	
	昼 間	午前 8 時	～	午後 7 時	50	60	65	70		
	夕	午後 7 時	～	午後 10 時	45	50	60	65		
	夜 間	午後 10 時	～	午前 6 時	40	45	50	60		
国 東 市	朝	午前 6 時	～	午前 8 時	45	50	60		—	
	昼 間	午前 8 時	～	午後 7 時	50	60	65			
	夕	午後 7 時	～	午後 10 時	45	50	60			
	夜 間	午後 10 時	～	午前 6 時	40	45	50			

(単位:デシベル)

地 方 公 共 団 体 名	区域の区分				第1種 区 域	第2種 区 域	第3種 区 域	第4種 区 域	法第4条第2項に 定める規制基準を 定めている町村	備 考
	時間の区分									
宮崎県(市を除く)	朝	午前 6 時	～	午前 8 時	40	50	60	65	—	第2種区域、第3種区域または第4種区域の区域内に所在する学校、保育所、病院、患者を入院させるための施設を有する診療所、図書館、特別養護老人ホーム及び幼保連携型認定こども園の敷地の周囲50m以内の区域における規制基準は5 dB減じた値とする。
	昼 間	午前 8 時	～	午後 7 時	45	55	65	70		
	夕	午後 7 時	～	午後 10 時	40	50	60	65		
	夜 間	午後 10 時	～	午前 6 時	40	45	50	55		
宮 崎 市	朝	午前 6 時	～	午前 8 時	40	50	60	65	—	第2～4種区域において、学校、保育所、認定子ども園、病院及び診療所のうち患者を入院させるための施設を有するもの、図書館並びに特別養護老人ホームの敷地の周囲50m以内の区域は、同表に掲げるそれぞれの値から5 dBを減じた値とする。
	昼 間	午前 8 時	～	午後 7 時	45	55	65	70		
	夕	午後 7 時	～	午後 10 時	40	50	60	65		
	夜 間	午後 10 時	～	午前 6 時	40	45	50	55		
都 城 市	朝	午前 6 時	～	午前 8 時	40	50	60	65	—	第2種、第3種又は第4種区域の区域内に所在する学校、保育所、病院、患者の収容施設を有する診療所、図書館及び特別養護老人ホームの敷地の周囲50メートル以内の区域における規制基準は、それぞれの値から5デシベル減じた値。
	昼 間	午前 8 時	～	午後 7 時	45	55	65	70		
	夕	午後 7 時	～	午後 10 時	40	50	60	65		
	夜 間	午後 10 時	～	午前 6 時	40	45	50	55		
延 岡 市	朝	午前 6 時	～	午前 8 時	40	50	60	65	—	・第1種区域以外の区域で学校、保育所、入院施設のある病院、図書館、老人ホームの周囲50m以内の区域における規制基準は、表の基準から5デシベル減じた値とする(条例別表第3、備考7)  ・工場、事業場の敷地の境界線における値
	昼 間	午前 8 時	～	午後 7 時	45	55	65	70		
	夕	午後 7 時	～	午後 10 時	40	50	60	65		
	夜 間	午後 10 時	～	午前 6 時	40	45	50	55		
日 南 市	朝	午前 6 時	～	午前 8 時	40	50	60	65	—	
	昼 間	午前 8 時	～	午後 7 時	45	55	65	70		
	夕	午後 7 時	～	午後 10 時	40	50	60	65		
	夜 間	午後 10 時	～	午前 6 時	40	45	50	55		
小 林 市	朝	午前 時	～	午前 時					—	
	昼 間	午前 時	～	午後 時						
	夕	午後 時	～	午後 時						
	夜 間	午後 時	～	午前 時						
日 向 市	朝	午前 6 時	～	午前 8 時	40	50	60	65	—	・第1種区域:良好な住居の環境を保全するため、特に静穏の保持を必要とする区域 ・第2種:住居の用に供されているため、静穏の保持を必要とする区域 ・第3種:住居の用に併せて商業・工業等の用に供されている区域であって、その区域内の住民の生活環境を保全するため、騒音の発生を防止する必要がある区域 ・第4種:主として工業等の用に供されている区域であって、その区域内の住民の生活環境を悪化させないため、著しい騒音の発生を防止する必要がある区域 ※第2種区域、第3種区域又は第4種区域の区域内に所在する学校、保育所、病院患者の収容施設を有する診療所、図書館、特別養護老人ホーム及び幼保連携型認定こども園の敷地の周囲50メートル以内の区域における規制基準は、表に掲げるそれぞれの数値から5dBを減じた値とする。
	昼 間	午前 8 時	～	午後 7 時	45	55	65	70		
	夕	午後 7 時	～	午後 10 時	40	50	60	65		
	夜 間	午後 10 時	～	午前 6 時	40	45	50	55		
串 間 市	朝	午前 6 時	～	午前 8 時	40	50	60	65	—	
	昼 間	午前 8 時	～	午後 7 時	45	55	65	70		
	夕	午後 7 時	～	午後 10 時	40	50	60	65		
	夜 間	午後 10 時	～	午前 6 時	40	45	50	55		
西 都 市	朝	午前 6 時	～	午前 8 時	40	50	60	65	—	
	昼 間	午前 8 時	～	午後 7 時	45	55	65	70		
	夕	午後 7 時	～	午後 10 時	40	50	60	65		
	夜 間	午後 10 時	～	午前 6 時	40	45	50	55		
え び の 市	朝	午前 6 時	～	午前 8 時	40	50	60	65	—	
	昼 間	午前 8 時	～	午後 7 時	45	55	65	70		
	夕	午後 7 時	～	午後 10 時	40	50	60	65		
	夜 間	午後 10 時	～	午前 6 時	40	45	50	55		
鹿児島県(市を除く)	朝	午前 6 時	～	午前 8 時	45	50	60	65	—	
	昼 間	午前 8 時	～	午後 7 時	50	60	65	70		
	夕	午後 7 時	～	午後 10 時	45	50	60	65		
	夜 間	午後 10 時	～	午前 6 時	40	45	50	55		
鹿 児 島 市	朝	午前 6 時	～	午前 8 時	45	50	60	65	—	
	昼 間	午前 8 時	～	午後 7 時	50	60	65	70		
	夕	午後 7 時	～	午後 10 時	45	50	60	65		
	夜 間	午後 10 時	～	午前 6 時	40	45	50	55		
鹿 屋 市	朝	午前 6 時	～	午前 8 時	45	50	60	65	—	
	昼 間	午前 8 時	～	午後 7 時	50	60	65	70		
	夕	午後 7 時	～	午後 10 時	45	50	60	65		
	夜 間	午後 10 時	～	午前 6 時	40	45	50	55		
枕 崎 市	朝	午前 6 時	～	午前 8 時	45	50	60	65	—	
	昼 間	午前 8 時	～	午後 7 時	50	60	65	70		
	夕	午後 7 時	～	午後 10 時	45	50	60	65		
	夜 間	午後 10 時	～	午前 6 時	40	45	50	55		
阿 久 根 市	朝	午前 6 時	～	午前 8 時	45	50	60	65	—	
	昼 間	午前 8 時	～	午後 7 時	50	60	65	70		
	夕	午後 7 時	～	午後 10 時	45	50	60	65		
	夜 間	午後 10 時	～	午前 6 時	40	45	50	55		
出 水 市	朝	午前 6 時	～	午前 8 時	45	50	60	65	—	
	昼 間	午前 8 時	～	午後 7 時	50	60	65	70		
	夕	午後 7 時	～	午後 10 時	45	50	60	65		
	夜 間	午後 10 時	～	午前 6 時	40	45	50	55		
指 宿 市	朝	午前 6 時	～	午前 8 時	45	50	60	65	—	
	昼 間	午前 8 時	～	午後 7 時	50	60	65	70		
	夕	午後 7 時	～	午後 10 時	45	50	60	65		
	夜 間	午後 10 時	～	午前 6 時	40	45	50	55		

(単位:デシベル)

地 方 公 共 体 名	区域の区分				第1種 区 域	第2種 区 域	第3種 区 域	第4種 区 域	法第4条第2項に 定める規制基準を 定めている町村	備 考
	時間の区分									
西 之 表 市	朝	午前 6 時	～	午前 8 時	45	50	60	65	—	
	昼 間	午前 8 時	～	午後 7 時	50	60	65	70		
	夕	午後 7 時	～	午後 10 時	45	50	60	65		
	夜 間	午後 10 時	～	午前 6 時	40	45	50	55		
垂 水 市	朝	午前 6 時	～	午前 8 時	45	50	60	65	—	
	昼 間	午前 8 時	～	午後 7 時	50	60	65	70		
	夕	午後 7 時	～	午後 10 時	45	50	60	65		
	夜 間	午後 10 時	～	午前 6 時	40	45	50	55		
薩 摩 川 内 市	朝	午前 6 時	～	午前 8 時	45	50	60	65	—	
	昼 間	午前 8 時	～	午後 7 時	50	60	65	70		
	夕	午後 7 時	～	午後 10 時	45	50	60	65		
	夜 間	午後 10 時	～	午前 6 時	40	45	50	55		
日 置 市	朝	午前 6 時	～	午前 8 時	45	50	60	65	—	
	昼 間	午前 8 時	～	午後 7 時	50	60	65	70		
	夕	午後 7 時	～	午後 10 時	45	50	60	65		
	夜 間	午後 10 時	～	午前 6 時	40	45	50	55		
曾 於 市	朝	午前 6 時	～	午前 8 時	45	50	60	65	—	
	昼 間	午前 8 時	～	午後 7 時	50	60	65	70		
	夕	午後 7 時	～	午後 10 時	45	50	60	65		
	夜 間	午後 10 時	～	午前 6 時	40	45	50	55		
霧 島 市	朝	午前 6 時	～	午前 8 時	45	50	60	65	—	
	昼 間	午前 8 時	～	午後 7 時	50	60	65	70		
	夕	午後 7 時	～	午後 10 時	45	50	60	65		
	夜 間	午後 10 時	～	午前 6 時	40	45	50	55		
いちき串木野市	朝	午前 6 時	～	午前 8 時	45	50	60	65	—	
	昼 間	午前 8 時	～	午後 7 時	50	60	65	70		
	夕	午後 7 時	～	午後 10 時	45	50	60	65		
	夜 間	午後 10 時	～	午前 6 時	40	45	50	55		
南 さ つ ま 市	朝	午前 6 時	～	午前 8 時	45	50	60		—	
	昼 間	午前 8 時	～	午後 7 時	50	60	65			
	夕	午後 7 時	～	午後 10 時	45	50	60			
	夜 間	午後 10 時	～	午前 6 時	40	45	50			
志 布 志 市	朝	午前 6 時	～	午前 8 時	45	50	60	65	—	
	昼 間	午前 8 時	～	午後 7 時	50	60	65	70		
	夕	午後 7 時	～	午後 10 時	45	50	60	65		
	夜 間	午後 10 時	～	午前 6 時	40	45	50	55		
奄 美 市	朝	午前 6 時	～	午前 8 時		50	60	65	—	
	昼 間	午前 8 時	～	午後 7 時		60	65	70		
	夕	午後 7 時	～	午後 10 時		50	60	65		
	夜 間	午後 10 時	～	午前 6 時		45	50	55		
南 九 州 市	朝	午前 6 時	～	午前 8 時	45	50	60	65	—	
	昼 間	午前 8 時	～	午後 7 時	50	60	65	70		
	夕	午後 7 時	～	午後 10 時	45	50	60	65		
	夜 間	午後 10 時	～	午前 6 時	40	45	50	55		
伊 佐 市	朝	午前 6 時	～	午前 8 時	45	50	60		—	
	昼 間	午前 8 時	～	午後 7 時	50	60	65			
	夕	午後 7 時	～	午後 10 時	45	50	60			
	夜 間	午後 10 時	～	午前 6 時	40	45	50			
始 良 市	朝	午前 6 時	～	午前 8 時	45	50	60	65	—	
	昼 間	午前 8 時	～	午後 7 時	50	60	65	70		
	夕	午後 7 時	～	午後 10 時	45	50	60	65		
	夜 間	午後 10 時	～	午前 6 時	40	45	50	55		
沖 縄 県 (市を除く)	朝	午前 6 時	～	午前 8 時	40	45	55	60	—	第2種、第3種および第4種区域内にある学校、保育所、病院、患者の収容施設を有する診療所、図書館、特別養護老人ホーム及び幼児保連携型認定こども園の敷地の周囲概ね50メートルの区域内の規制基準は、5デシベル減じた値としている。
	昼 間	午前 8 時	～	午後 7 時	45	50	60	65		
	夕	午後 7 時	～	午後 9 時	40	45	55	60		
	夜 間	午後 9 時	～	午前 6 時	40	40	50	55		
那 覇 市	朝	午前 6 時	～	午前 8 時	40	45	55	60	—	第2種区域、第3種区域及び第4種区域の区域内に所在する学校、保育所、病院等の敷地の周囲おおむね50メートルの区域内における規制基準値は、それぞれの基準値から5デシベルを減じた値とする。
	昼 間	午前 8 時	～	午後 7 時	45	50	60	65		
	夕	午後 7 時	～	午後 9 時	40	45	55	60		
	夜 間	午後 9 時	～	午前 6 時	40	40	50	55		
宜 野 湾 市	朝	午前 6 時	～	午前 8 時	40	45	55	60	—	【第1種区域】 ・第1種低層住居専用地域 【第2種区域】 ・第1種中高層住居専用地域 ・第2種中高層住居専用地域 ・第1種住居地域 ・第2種住居地域 ・準住居地域 【第3種区域】 ・近隣商業地域 ・商業地域 ・準工業地域
	昼 間	午前 8 時	～	午後 7 時	45	50	60	65		
	夕	午後 7 時	～	午後 9 時	40	45	55	60		
	夜 間	午後 9 時	～	午前 6 時	40	40	50	55		
石 垣 市	朝	午前 6 時	～	午前 8 時	40	45	55	60	—	第2種区域、第3種区域及び第4種区域の区域内に所在する学校教育法(昭和22年法律第26号)第1条に規定する学校、児童福祉法(昭和22年法律第164号)第7条に規定する保育所、医療法(昭和23年法律第205号)第1条の5第1項に規定する病院及び同条第2項に規定する診療所のうち患者を入院させるための施設を有するもの、図書館法(昭和25年法律第118号)第2条第1項に規定する図書館並びに老人福祉法(昭和25年法律第133号)第5条の3に規定する特別養護老人ホームの敷地の周囲おおむね50メートルの区域内における規制基準は、左欄に掲げる基準値から5dBを減じた値としている。
	昼 間	午前 8 時	～	午後 7 時	45	50	60	65		
	夕	午後 7 時	～	午後 9 時	40	45	55	60		
	夜 間	午後 9 時	～	午前 6 時	40	40	50	55		

(単位:デシベル)

地 方 公 共 体 名	区域の区分				第1種 区 域	第2種 区 域	第3種 区 域	第4種 区 域	法第4条第2項に 定める規制基準を 定めている町村	備 考
	時間の区分									
浦 添 市	朝	午前 6 時	～	午前 8 時	40	45	55	60	—	学校、保育所、病院等の周囲おおむね50メートルの区域内はそれぞれ5dB減じられている。
	昼 間	午前 8 時	～	午後 7 時	45	50	60	65		
	夕	午後 7 時	～	午後 9 時	40	45	55	60		
	夜 間	午後 9 時	～	午前 6 時	40	40	50	55		
名 護 市	朝	午前 6 時	～	午前 8 時	40	45	55	60	—	
	昼 間	午前 8 時	～	午後 7 時	45	50	60	65		
	夕	午後 7 時	～	午後 9 時	40	45	55	60		
	夜 間	午後 9 時	～	午前 6 時	40	40	50	55		
糸 満 市	朝	午前 6 時	～	午前 8 時	40	45	55	60	—	学校、保育園、病院、患者を収容施設を有する診療所、図書館及び特別養護老人ホーム。
	昼 間	午前 8 時	～	午後 7 時	45	50	60	65		
	夕	午後 7 時	～	午後 9 時	40	45	55	60		
	夜 間	午後 9 時	～	午前 6 時	40	40	50	55		
沖 縄 市	朝	午前 6 時	～	午前 8 時	40	45	55	60	—	第1種区域及び第2種区域の区域内に所在する第3項第2号に掲げる施設(学校教育法(昭和22年法律第26号)第1条に規定する学校、児童福祉法(昭和22年法律第164号)第7条に規定する保育所、医療法(昭和23年法律第205号)第1条の5第1項に規定する病院及び同条第2項に規定する診療所のうち患者を入院させるための施設を有するもの、図書館法(昭和25年法律第118号)第2条第1項に規定する図書館並びに老人福祉法(昭和38年法律第133号)第5条の3に規定する特別養護老人ホーム)の敷地の周囲おおむね50メートルの区域内における規制基準値は、それぞれの基準値から5デシベルを減じた値とする。
	昼 間	午前 8 時	～	午後 7 時	45	50	60	65		
	夕	午後 7 時	～	午後 9 時	40	45	55	60		
	夜 間	午後 9 時	～	午前 6 時	40	40	50	55		
豊 見 城 市	朝	午前 6 時	～	午前 8 時	40	45	55	60	—	第2種区域、第3種区域、第4種区域の区域内に所在する学校教育法第1条に規定する学校、児童福祉法第7条に規定する保育所、医療法第1条の5第1項に規定する病院及び同条第2項に規定する診療所のうち患者を入院させるための施設を有するもの、図書館法第2条第1項に規定する図書館並びに老人福祉法第5条の3に規定する特別養護老人ホームの敷地の周囲おおむね50メートル区域内における規制基準値は、それぞれの基準値から5デシベル減じた値とする。
	昼 間	午前 8 時	～	午後 7 時	45	50	60	65		
	夕	午後 7 時	～	午後 9 時	40	45	55	60		
	夜 間	午後 9 時	～	午前 6 時	40	40	50	55		
う る ま 市	朝	午前 6 時	～	午前 8 時	40	45	55	60	—	第2種、第3種及び第4種区域内にある学校、保育所、病院、患者の収容施設を有する診療所、図書館及び特別養護老人ホームの敷地の周囲概ね50メートルの区域内の規制基準は、この表から5デシベル減じた値とする。
	昼 間	午前 8 時	～	午後 7 時	45	50	60	65		
	夕	午後 7 時	～	午後 9 時	40	45	55	60		
	夜 間	午後 9 時	～	午前 6 時	40	40	50	55		
宮 古 島 市	朝	午前 6 時	～	午前 8 時	40	45	55	60	—	
	昼 間	午前 8 時	～	午後 7 時	45	50	60	65		
	夕	午後 7 時	～	午後 9 時	40	45	55	60		
	夜 間	午後 9 時	～	午前 6 時	40	40	50	55		
南 城 市	朝	午前 6 時	～	午前 8 時	50	55	65	70	—	
	昼 間	午前 8 時	～	午後 6 時	45	50	60	65		
	夕	午後 6 時	～	午後 11 時	45	50	60	65		
	夜 間	午後 11 時	～	午前 6 時	40	45	50	55		



表13 騒音規制法に基づく特定施設に係る届出状況

表13-1 特定施設設置届出件数

表13-1-1 工場等数

地方公共 団体名	金属加工 機械	空気圧縮 機等	土石用破 砕機等	織 機	建設用 資材製 造機械	穀物用 製粉機	木材加 工機械	抄紙機	印刷機械	合成樹脂 用射出成 形機	鋳型造 型機	実数
北海道(市を除く)	4	12	4	0	0	3	1	0	0	0	0	19
札幌市	4	26	0	0	0	0	0	0	1	0	0	29
函館市	0	0	0	0	0	0	0	0	0	0	0	0
小樽市	0	4	0	0	1	0	0	0	0	0	0	5
旭川市	0	1	0	0	0	0	0	0	0	0	0	1
室蘭市	0	1	0	0	0	0	0	0	0	0	0	1
釧路市	0	1	0	0	0	0	0	0	0	0	0	1
帯広市	0	0	0	0	0	0	0	0	0	0	0	0
北見市	0	1	0	0	0	0	0	0	0	0	0	1
夕張市	0	0	0	0	0	0	0	0	0	0	0	0
岩見沢市	0	0	0	0	0	0	0	0	0	0	0	0
網走市	0	0	0	0	0	0	0	0	0	0	0	0
留萌市	0	0	0	0	0	0	0	0	0	0	0	0
苫小牧市	0	2	0	0	0	0	0	0	0	0	0	0
稚内市	0	0	0	0	0	0	0	0	0	0	0	0
美唄市	0	0	0	0	0	0	0	0	0	0	0	0
芦別市	0	0	0	0	0	0	0	0	0	0	0	0
江別市	0	1	0	0	0	0	1	0	0	0	0	2
赤平市	2	10	3	0	1	0	7	1	0	1	0	25
紋別市	0	0	0	0	0	0	0	0	0	0	0	0
士別市	0	0	0	0	0	0	0	0	0	0	0	0
名寄市	0	0	0	0	0	0	0	0	0	0	0	0
三笠市	0	0	0	0	0	0	0	0	0	0	0	0
根室市	0	0	0	0	0	0	0	0	0	0	0	0
千歳市	0	1	0	0	0	0	0	0	0	0	0	1
滝川市	0	0	0	0	0	0	0	0	0	0	0	0
砂川市	0	0	0	0	0	0	0	0	0	0	0	0
歌志内市	0	0	0	0	0	0	0	0	0	0	0	0
深川市	0	0	0	0	0	0	0	0	0	0	0	0
富良野市	0	0	0	0	0	0	0	0	0	0	0	0
登別市	0	0	0	0	0	0	0	0	0	0	0	0
恵庭市	0	0	0	0	0	0	0	0	0	0	0	0
伊達市	0	0	0	0	0	0	0	0	0	0	0	0
北広島市	0	1	0	0	0	0	0	0	0	0	0	0
石狩市	0	0	0	0	0	0	0	0	0	0	0	0
北斗市	0	0	0	0	0	0	0	0	0	0	0	0
北海道小計	10	61	7	0	2	3	9	1	1	1	0	85
青森県(市を除く)	0	0	0	0	0	0	0	0	0	0	0	0
青森市	0	3	0	0	0	0	0	0	2	0	0	5
弘前市	0	1	0	0	0	0	0	0	1	0	0	2
八戸市	0	1	0	0	0	0	0	0	0	0	0	1
黒石市	0	0	0	0	0	0	0	0	0	0	0	0
五所川原市	0	0	0	0	0	0	0	0	0	0	0	0
十和田市	0	2	0	0	0	0	0	0	0	0	0	2
三沢市	0	0	0	0	0	0	0	0	0	0	0	0
むつ市	0	0	0	0	0	0	0	0	0	0	0	0
つがる市	0	0	0	0	0	0	0	0	0	0	0	0
平川市	0	0	0	0	0	0	0	0	0	0	0	0
青森県小計	0	7	0	0	0	0	0	0	3	0	0	10

表 1 3 - 1

地方公共 団体名	金属加工 機械	空気圧縮 機等	土石用破 砕機等	織 機	建設用 資材製 造機械	穀物用 製粉機	木材加 工機械	抄紙機	印刷機械	合成樹脂 用射出成 形機	鋳型造 型機	実数
岩手県(市を除く)	2	9	0	0	0	0	0	0	0	13	0	3
盛岡市	0	2	0	0	0	0	0	0	0	0	0	2
宮古市	1	0	0	0	0	0	0	0	0	0	0	1
大船渡市	0	0	0	0	0	0	0	0	0	0	0	0
花巻市	0	5	0	0	0	0	0	0	0	0	0	5
北上市	0	0	0	0	0	0	0	0	0	0	0	0
久慈市	0	0	0	0	0	0	0	0	0	0	0	0
遠野市	1	1	0	0	0	0	0	0	0	0	0	0
一関市	0	0	0	0	0	0	0	0	0	0	0	0
陸前高田市	0	0	0	0	0	0	0	0	0	0	0	0
釜石市	0	0	0	0	0	0	0	0	0	0	0	0
二戸市	0	0	0	0	0	0	0	0	0	0	0	0
八幡平市	0	0	0	0	0	0	0	0	0	0	0	0
奥州市	0	3	0	0	0	0	0	0	0	0	0	3
滝沢市	0	0	0	0	0	0	0	0	0	0	0	0
岩手県小計	4	20	0	0	0	0	0	0	0	13	0	14
宮城県(市を除く)	1	8	3	0	0	0	0	0	0	1	0	7
仙台市	0	15	0	0	0	0	0	0	0	0	0	15
石巻市	0	2	1	0	0	0	0	0	0	0	0	2
塩竈市	0	0	0	0	0	0	0	0	0	0	0	0
気仙沼市	1	1	0	0	0	0	0	0	0	0	0	2
白石市	0	0	0	0	0	0	0	0	0	0	0	0
名取市	0	1	0	0	0	0	0	0	0	0	0	1
角田市	0	0	0	0	0	0	0	0	0	0	0	0
多賀城市	0	1	0	0	0	0	0	0	0	0	0	0
岩沼市	1	2	0	0	0	0	0	0	0	0	0	2
登米市	0	0	0	0	0	0	0	0	0	0	0	0
栗原市	0	1	0	0	0	0	0	0	0	0	0	1
東松島市	0	0	0	0	0	0	0	0	0	0	0	0
大崎市	0	2	0	0	0	0	0	0	0	0	0	2
富谷市	0	1	0	0	0	0	0	0	0	0	0	1
宮城県小計	3	34	4	0	0	0	0	0	0	1	0	33
秋田県(市を除く)	0	0	0	0	0	0	0	0	0	0	0	0
秋田市	0	1	0	0	0	0	0	0	1	0	0	2
能代市	0	0	0	0	0	0	0	0	0	0	0	0
横手市	0	0	0	0	0	0	0	0	1	0	0	0
大館市	0	0	0	0	0	0	0	0	0	0	0	0
男鹿市	0	0	0	0	0	0	0	0	0	0	0	0
湯沢市	0	1	0	0	0	0	0	0	0	1	0	2
鹿角市	0	1	0	0	0	0	0	0	0	0	0	1
由利本荘市	0	0	0	0	0	0	0	0	0	0	0	0
潟上市	0	0	0	0	0	0	0	0	0	0	0	0
大仙市	0	1	0	0	0	0	0	0	0	0	0	0
北秋田市	0	0	0	0	0	0	0	0	0	0	0	0
にかほ市	0	0	0	0	0	0	0	0	0	0	0	0
仙北市	0	0	0	0	0	0	0	0	0	0	0	0
秋田県小計	0	4	0	0	0	0	0	0	2	1	0	5
山形県(市を除く)	0	0	0	0	0	0	0	0	0	0	0	0
山形市	0	3	0	0	0	0	1	0	0	0	0	4
米沢市	0	2	0	0	0	0	0	0	0	0	0	2
鶴岡市	1	3	0	0	0	0	0	0	0	0	0	3
酒田市	0	1	0	0	0	0	0	0	0	0	0	1
新庄市	0	0	0	0	0	0	0	0	0	0	0	0
寒河江市	0	0	0	0	0	0	0	0	0	0	0	0
上山市	0	0	0	0	0	0	0	0	0	0	0	0
村山市	0	0	0	0	0	0	0	0	0	0	0	0
長井市	0	0	0	0	0	0	0	0	0	0	0	0
天童市	0	1	0	0	0	0	0	0	0	0	0	0

表13-1

地方公共 団体名	金属加工 機械	空気圧縮 機等	土石用破 砕機等	織 機	建設用 資材製 造機械	穀物用 製粉機	木材加 工機械	抄紙機	印刷機械	合成樹脂 用射出成 形機	鋳型造 型機	実数
東 根 市	0	1	0	0	0	0	0	0	0	0	0	0
尾 花 沢 市	0	0	0	0	0	0	0	0	0	0	0	0
南 陽 市	0	2	0	0	0	0	0	0	0	0	0	2
山形県小計	1	13	0	0	0	0	1	0	0	0	0	12
福島県(市を除く)	0	3	0	0	0	0	0	0	0	2	0	5
福 島 市	2	2	1	0	0	0	0	1	0	0	0	4
会 津 若 松 市	0	3	0	0	0	0	0	0	0	0	0	3
郡 山 市	0	1	0	0	0	0	0	0	0	0	0	1
い わ き 市	0	3	1	0	0	0	0	0	0	0	0	4
白 河 市	0	0	0	0	0	0	0	0	0	0	0	0
須 賀 川 市	0	3	0	0	0	0	0	0	0	0	0	3
喜 多 方 市	0	0	0	0	0	0	0	0	0	0	0	0
相 馬 市	0	0	0	0	0	0	0	0	0	0	0	0
二 本 松 市	0	1	0	0	0	0	0	0	0	0	0	1
田 村 市	0	1	0	0	0	0	0	0	0	0	0	0
南 相 馬 市	1	0	0	0	0	0	0	0	0	0	0	0
伊 達 市	0	0	0	0	0	0	0	0	0	0	0	0
本 宮 市	0	1	0	0	0	0	0	0	0	0	0	0
福島県小計	3	18	2	0	0	0	0	1	0	2	0	21
茨城県(市を除く)	2	8	1	0	0	0	1	0	0	0	0	9
水 戸 市	1	5	0	0	0	0	0	0	0	0	0	6
日 立 市	1	8	0	0	0	0	0	0	0	0	0	9
土 浦 市	0	5	0	0	0	0	0	0	0	0	0	0
古 河 市	0	6	0	0	0	0	1	0	0	1	0	8
石 岡 市	0	1	0	0	0	0	0	0	0	0	0	1
結 城 市	0	1	1	0	0	0	0	0	1	1	0	4
龍 ヶ 崎 市	0	0	0	0	0	0	0	0	0	0	0	0
下 妻 市	0	2	0	0	0	0	0	0	0	0	0	2
常 総 市	2	3	1	0	0	0	0	0	0	0	0	6
常 陸 太 田 市	0	3	0	0	2	0	0	0	0	0	0	5
高 萩 市	0	2	0	0	0	0	0	0	0	0	0	2
北 茨 城 市	0	0	0	0	0	0	0	0	0	0	0	0
笠 間 市	0	1	0	0	0	0	0	0	0	1	0	1
取 手 市	1	5	0	0	0	0	0	0	0	0	0	5
牛 久 市	0	0	0	0	0	0	0	0	0	0	0	0
つ く ば 市	0	2	0	0	0	0	0	0	0	0	0	2
ひ ち な か 市	1	1	0	0	0	0	0	0	0	0	0	2
鹿 嶋 市	0	0	0	0	0	0	0	0	0	0	0	0
潮 来 市	0	0	0	0	0	0	0	0	0	0	0	0
守 谷 市	0	1	0	0	0	0	0	0	0	1	0	0
常 陸 大 宮 市	0	0	0	0	0	0	0	0	0	0	0	0
那 珂 市	0	0	0	0	0	0	0	0	0	0	0	0
筑 西 市	0	3	0	0	0	0	0	0	0	0	0	3
坂 東 市	0	2	0	0	0	0	0	0	1	0	0	0
稲 敷 市	0	3	0	0	0	0	0	0	0	0	0	3
か す み が う ら 市	0	1	0	0	0	0	0	0	0	0	0	0
桜 川 市	2	0	0	0	0	0	0	0	0	0	0	2
神 栖 市	0	1	0	0	0	0	0	0	0	0	0	1
行 方 市	0	1	0	0	0	0	0	0	0	0	0	0
鉾 田 市	0	0	0	0	0	0	0	0	0	0	0	0
つ く ば み ら い 市	0	0	0	0	0	0	0	0	0	0	0	0
小 美 玉 市	0	6	0	0	0	0	0	0	0	1	0	0
茨城県小計	10	71	3	0	2	0	2	0	2	5	0	71

表13-1

地方公共 団体名	金属加工 機械	空気圧縮 機等	土石用破 砕機等	織 機	建設用 資材製 造機械	穀物用 製粉機	木材加 工機械	抄紙機	印刷機械	合成樹脂 用射出成 形機	鋳型造 型機	実数
栃木県(市を除く)	0	2	0	0	0	0	0	0	0	1	0	1
宇 都 宮 市	0	4	0	0	0	0	0	0	0	0	0	4
足 利 市	0	4	0	0	0	0	0	0	0	0	0	0
栃 木 市	0	6	0	0	0	0	0	0	0	0	0	6
佐 野 市	0	1	0	0	0	0	0	0	0	0	0	0
鹿 沼 市	0	1	0	0	0	0	0	0	0	0	0	1
日 光 市	0	1	0	0	0	0	0	0	0	0	0	1
小 山 市	0	2	0	0	0	0	0	0	0	0	0	2
真 岡 市	0	0	0	0	0	0	0	0	0	0	0	0
大 田 原 市	0	1	0	0	0	0	0	0	0	0	0	1
矢 板 市	0	0	0	0	0	0	0	0	0	0	0	0
那 須 塩 原 市	0	0	0	0	0	0	0	0	0	0	0	0
さ く ら 市	0	0	0	0	0	0	0	0	0	0	0	0
那 須 烏 山 市	0	0	0	0	0	0	0	0	0	0	0	0
下 野 市	0	2	3	0	0	0	0	0	0	0	0	0
栃木県小計	0	24	3	0	0	0	0	0	0	1	0	16
群馬県(市を除く)	5	12	1	0	0	0	0	0	0	0	0	13
前 橋 市	0	7	0	0	0	0	1	0	0	0	0	8
高 崎 市	3	10	0	0	0	0	0	0	0	3	0	16
桐 生 市	2	5	0	0	0	0	0	0	0	0	0	6
伊 勢 崎 市	4	10	0	0	0	0	0	0	1	0	0	13
太 田 市	2	9	0	0	0	0	0	0	0	1	0	12
沼 田 市	0	5	1	0	0	0	2	0	0	0	0	8
館 林 市	1	3	0	0	0	0	0	0	0	0	0	4
渋 川 市	0	0	0	0	0	0	0	0	0	0	0	0
藤 岡 市	0	0	0	0	0	0	1	0	0	0	0	1
富 岡 市	0	2	0	0	0	0	0	0	0	0	0	2
安 中 市	0	1	0	0	0	0	0	0	0	0	0	0
み ど り 市	0	1	0	0	0	0	0	0	0	0	0	1
群馬県小計	17	65	2	0	0	0	4	0	1	4	0	84
埼玉県(市を除く)	2	15	0	0	0	0	0	0	0	3	0	12
さ い た ま 市	1	12	0	0	0	0	1	0	0	1	0	14
川 越 市	0	9	0	0	0	0	0	0	0	0	0	9
熊 谷 市	1	1	0	0	0	0	0	0	0	0	0	2
川 口 市	2	7	0	0	0	0	0	0	1	0	0	8
行 田 市	0	2	0	0	0	0	0	0	0	0	0	0
秩 父 市	0	2	0	0	0	0	0	0	0	0	0	2
所 沢 市	0	6	0	0	0	0	0	0	0	0	0	6
飯 能 市	0	2	0	0	0	0	0	0	0	0	0	2
加 須 市	2	6	0	0	0	0	0	0	0	1	0	8
本 庄 市	3	1	0	0	0	0	0	0	0	2	0	2
東 松 山 市	2	4	0	0	0	0	1	0	0	1	0	8
春 日 部 市	0	0	0	0	0	0	0	0	0	0	0	0
狭 山 市	0	4	0	0	0	0	1	0	0	0	0	4
羽 生 市	0	2	0	0	0	0	0	0	1	1	0	3
鴻 巣 市	1	2	0	0	0	0	0	0	0	0	0	2
深 谷 市	0	3	0	0	0	0	0	0	0	0	0	3
上 尾 市	0	1	1	0	0	0	0	0	0	0	0	2
草 加 市	0	3	0	0	0	0	0	0	0	0	0	0
越 谷 市	2	3	0	0	0	0	0	0	0	0	0	5
蕨 市	0	0	0	0	0	0	0	0	0	0	0	0
戸 田 市	0	3	0	0	0	0	0	0	1	1	0	5
入 間 市	0	2	0	0	0	0	0	0	0	0	0	2
朝 霞 市	0	0	0	0	0	0	0	0	0	0	0	0
志 木 市	0	1	0	0	0	0	0	0	0	0	0	1
和 光 市	1	0	1	0	0	0	0	0	0	0	0	2

表13-1

地方公共 団体名	金属加工 機械	空気圧縮 機等	土石用破 砕機等	織 機	建設用 資材製 造機械	穀物用 製粉機	木材加 工機械	抄紙機	印刷機械	合成樹脂 用射出成 形機	鋳型造 型機	実数
新 座 市	0	4	0	0	0	0	0	0	1	1	0	4
桶 川 市	0	0	0	0	0	0	0	0	0	0	0	0
久 喜 市	1	3	0	0	0	0	0	0	0	0	0	4
北 本 市	1	2	0	0	0	0	0	0	0	0	0	3
八 潮 市	5	7	1	0	0	0	0	0	0	2	0	11
富 士 見 市	1	0	0	0	0	0	0	0	0	0	0	1
三 郷 市	2	3	0	0	0	0	0	0	0	0	0	4
蓮 田 市	0	0	0	0	0	0	0	0	0	0	0	0
坂 戸 市	1	1	1	0	0	0	0	0	0	0	0	3
幸 手 市	0	2	0	0	0	0	0	0	1	0	0	1
鶴 ケ 島 市	0	0	0	0	0	0	0	0	0	0	0	0
日 高 市	0	0	0	0	0	0	0	0	0	0	0	0
吉 川 市	0	2	0	0	0	0	0	0	0	1	0	3
ふ じ み 野 市	0	2	0	0	0	0	0	0	0	0	0	2
白 岡 市	0	1	0	0	0	0	0	0	0	0	0	1
埼玉県小計	28	118	4	0	0	0	3	0	5	14	0	139
千葉県(市を除く)	0	2	0	0	0	0	0	0	0	0	0	1
千 葉 市	2	11	0	0	0	0	0	0	0	0	0	13
銚 子 市	0	0	0	0	0	0	0	0	0	0	0	0
市 川 市	0	5	0	0	0	0	0	0	0	0	0	5
船 橋 市	0	2	0	0	0	0	0	0	0	0	0	2
館 山 市	0	0	0	0	0	0	0	0	0	0	0	0
木 更 津 市	0	2	0	0	0	0	0	0	0	0	0	2
松 戸 市	0	5	0	0	0	0	0	0	1	0	0	6
野 田 市	0	3	0	0	0	0	0	0	0	0	0	0
茂 原 市	0	3	0	0	0	0	0	0	0	0	0	3
成 田 市	0	0	0	0	0	0	0	0	0	0	0	0
佐 倉 市	0	1	0	0	0	0	0	0	0	0	0	1
東 金 市	0	0	0	0	0	0	0	0	0	0	0	0
旭 市	2	1	0	0	0	0	0	0	0	0	0	3
習 志 野 市	0	4	0	0	0	0	0	0	0	0	0	4
柏 市	0	9	0	0	0	0	0	0	0	0	0	9
勝 浦 市	0	0	0	0	0	0	0	0	0	0	0	0
市 原 市	0	2	0	0	0	0	0	0	0	0	0	2
流 山 市	0	0	0	0	0	0	0	0	0	0	0	0
八 千 代 市	1	1	0	0	0	0	0	0	0	0	0	2
我 孫 子 市	0	1	0	0	0	0	0	0	0	0	0	1
鴨 川 市	0	0	0	0	0	0	0	0	0	0	0	0
鎌 ケ 谷 市	0	0	0	0	0	0	0	0	0	0	0	0
君 津 市	1	1	0	0	0	0	0	0	0	0	0	2
富 津 市	1	1	0	0	0	0	0	0	0	0	0	2
浦 安 市	1	1	0	0	0	0	0	0	0	0	0	2
四 街 道 市	0	0	0	0	0	0	0	0	0	0	0	0
袖 ケ 浦 市	0	1	0	0	0	0	0	0	0	0	0	0
八 街 市	0	1	1	0	0	0	0	0	0	0	0	0
印 西 市	0	4	0	0	0	0	0	0	0	1	0	5
白 井 市	1	2	1	0	0	0	0	0	0	0	0	4
富 里 市	0	0	0	0	0	0	0	0	0	0	0	0
南 房 総 市	0	0	0	0	0	0	0	0	0	0	0	0
匝 瑳 市	0	1	0	0	0	0	0	0	0	0	0	1
香 取 市	0	1	0	0	0	0	0	0	0	0	0	0
山 武 市	0	1	0	0	0	0	0	0	0	0	0	1
い す み 市	0	13	0	0	0	0	0	0	0	0	0	13
大 網 白 里 市	0	1	0	0	0	0	0	0	0	0	0	1
千葉県小計	9	80	2	0	0	0	0	0	1	1	0	85

表13-1

地方公共 団体名	金属加工 機械	空気圧縮 機等	土石用破 砕機等	織 機	建設用 資材製 造機械	穀物用 製粉機	木材加 工機械	抄紙機	印刷機械	合成樹脂 用射出成 形機	鋳型造 型機	実数
東京都(区市を除く)	0	0	0	0	0	0	0	0	0	0	0	0
千代田区	0	16	0	0	0	0	0	0	1	0	0	17
中央区	0	20	0	0	0	0	0	0	0	0	0	20
港区	0	17	0	0	0	0	0	0	0	0	0	17
新宿区	0	13	0	0	0	0	0	0	1	0	0	0
文京区	0	3	0	0	0	0	0	0	1	0	0	4
台東区	0	5	0	0	0	0	0	0	0	0	0	5
墨田区	1	3	0	0	0	0	0	0	1	0	0	5
江東区	0	3	0	0	0	0	0	0	1	0	0	4
品川区	4	9	0	0	0	0	0	0	1	0	0	13
目黒区	0	2	0	0	0	0	0	0	0	0	0	2
大田区	1	13	0	0	0	0	0	0	2	1	0	16
世田谷区	0	8	0	0	0	0	0	0	0	0	0	8
渋谷区	0	6	0	0	0	0	0	0	0	0	0	6
中野区	0	0	0	0	0	0	0	0	0	0	0	0
杉並区	0	2	0	0	0	0	0	0	0	0	0	2
豊島区	0	3	0	0	0	0	0	0	0	0	0	3
北区	0	7	0	0	0	0	0	0	0	0	0	7
荒川区	1	1	0	0	0	0	1	0	0	0	0	3
板橋区	0	1	0	0	0	0	1	0	4	0	0	6
練馬区	0	0	0	0	0	0	0	0	0	0	0	0
足立区	2	7	0	0	0	0	1	0	0	0	0	10
葛飾区	1	2	0	0	0	0	0	0	0	0	0	4
江戸川区	3	7	0	0	0	0	0	0	0	4	0	8
八王子市	2	5	0	0	0	0	0	0	0	0	0	6
立川市	0	3	0	0	0	0	1	0	0	0	0	3
武蔵野市	0	2	0	0	0	0	0	0	0	0	0	2
三鷹市	0	1	0	0	0	0	0	0	0	0	0	1
青梅市	0	0	0	0	0	0	0	0	0	0	0	0
府中市	0	2	0	0	0	0	0	0	0	0	0	2
昭島市	0	1	0	0	0	0	0	0	0	0	0	0
調布市	2	1	0	0	0	0	1	0	0	0	0	3
町田市	2	10	0	0	0	0	0	0	0	1	0	10
小金井市	0	1	0	0	0	0	0	0	0	0	0	1
小平市	1	1	0	0	0	0	0	0	0	0	0	2
日野市	0	2	0	0	0	0	0	0	0	0	0	2
東村山市	1	0	0	0	0	0	0	0	0	0	0	1
国分寺市	0	2	0	0	0	0	0	0	0	0	0	2
国立市	0	0	0	0	0	0	0	0	0	0	0	0
福生市	0	2	0	0	0	0	0	0	0	0	0	2
狛江市	0	0	0	0	0	0	0	0	0	0	0	0
東大和市	0	0	0	0	0	0	0	0	0	0	0	0
清瀬市	0	0	0	0	0	0	0	0	0	0	0	0
東久留米市	0	0	0	0	0	0	0	0	0	0	0	0
武蔵村山市	1	1	0	0	0	0	0	0	0	0	0	2
多摩市	0	0	0	0	0	0	0	0	0	0	0	0
稲城市	0	2	1	0	1	0	0	0	0	0	0	4
羽村市	0	1	0	0	0	0	0	0	0	0	0	1
あきる野市	0	1	0	0	0	0	0	0	0	0	0	1
西東京市	0	0	0	0	0	0	0	0	0	0	0	0
東京都小計	22	186	1	0	1	0	5	0	12	6	0	205
神奈川県(市を除く)	0	1	0	0	0	0	1	0	0	0	0	2
横浜市	9	52	1	0	2	0	1	0	2	0	0	56
川崎市	0	13	0	0	0	0	0	0	0	0	0	13
相模原市	1	4	0	0	0	0	0	0	0	0	0	5
横須賀市	0	1	0	0	0	0	0	0	0	0	0	1
平塚市	0	2	0	0	0	0	0	0	0	0	0	2

表13-1

地方公共 団体名	金属加工 機械	空気圧縮 機等	土石用破 砕機等	織 機	建設用 資材製 造機械	穀物用 製粉機	木材加 工機械	抄紙機	印刷機械	合成樹脂 用射出成 形機	鋳型造 型機	実数
鎌倉市	0	0	0	0	0	0	0	0	0	0	0	0
藤沢市	2	5	0	0	0	0	1	0	1	0	0	7
小田原市	0	2	0	0	0	0	0	0	0	0	0	2
茅ヶ崎市	0	3	0	0	0	0	0	0	0	0	0	3
逗子市	0	0	0	0	0	0	0	0	0	0	0	0
三浦市	0	0	0	0	0	0	0	0	0	0	0	0
秦野市	0	2	0	0	0	0	0	0	0	1	0	3
厚木市	0	3	0	0	0	0	0	0	0	1	0	0
大和市	3	2	0	0	0	0	0	0	0	0	0	4
伊勢原市	0	2	0	0	0	0	0	0	0	0	0	2
海老名市	0	1	0	0	0	0	0	0	0	0	0	1
座間市	0	1	0	0	0	0	0	0	0	0	0	1
南足柄市	0	0	0	0	0	0	0	0	0	0	0	0
綾瀬市	2	0	0	0	0	0	0	0	0	0	0	2
神奈川県小計	17	94	1	0	2	0	3	0	3	2	0	104
新潟県(市を除く)	1	3	0	0	0	0	0	0	0	0	0	4
新潟市	1	6	0	0	0	0	0	0	0	0	0	6
長岡市	1	3	0	0	0	0	0	0	0	0	0	3
三条市	0	0	0	0	0	0	0	0	0	0	0	0
柏崎市	0	1	0	0	0	0	0	0	0	0	0	0
新発田市	0	0	0	0	0	0	0	0	0	0	0	0
小千谷市	0	2	0	0	0	0	0	0	0	0	0	2
加茂市	0	0	0	0	0	0	0	0	0	0	0	0
十日町市	0	1	0	0	0	0	0	0	0	0	0	1
見附市	0	1	0	0	0	0	0	0	0	0	0	0
村上市	0	1	0	0	0	0	0	0	0	0	0	1
燕市	0	1	0	0	0	0	0	0	0	0	0	1
糸魚川市	1	1	0	0	0	0	0	0	0	0	0	2
妙高市	0	0	0	0	0	0	0	0	0	0	0	0
五泉市	0	4	0	0	0	0	0	0	0	0	0	0
上越市	0	4	1	0	0	0	0	0	1	0	0	6
阿賀野市	0	0	0	0	0	0	0	0	0	0	0	0
佐渡市	0	0	0	0	0	0	0	0	0	0	0	0
魚沼市	0	0	0	0	0	0	0	0	0	0	0	0
南魚沼市	0	0	0	0	0	0	0	0	0	0	0	0
胎内市	1	1	0	0	0	0	0	1	0	0	0	3
新潟県小計	5	29	1	0	0	0	0	1	1	0	0	29
富山県(市を除く)	0	2	0	0	0	0	0	0	0	0	0	2
富山市	0	3	0	0	0	0	0	0	0	0	0	3
高岡市	0	0	0	0	0	0	0	0	0	0	0	0
魚津市	0	1	0	0	0	0	0	0	0	0	0	1
氷見市	0	0	0	0	0	0	0	0	0	0	0	0
滑川市	0	0	0	0	0	0	0	0	0	0	0	0
黒部市	0	0	0	0	0	0	0	0	0	0	0	0
砺波市	0	1	0	0	0	0	0	0	0	0	0	0
小矢部市	1	1	0	0	0	0	0	0	0	0	0	0
南砺市	0	0	0	0	0	0	0	0	0	0	0	0
射水市	1	5	1	0	0	0	0	0	0	0	0	6
富山県小計	2	13	1	0	0	0	0	0	0	0	0	12
石川県(市を除く)	0	1	0	0	0	0	0	0	0	0	0	0
金沢市	0	6	0	0	0	0	0	0	0	0	0	6
七尾市	0	0	0	0	0	0	0	0	0	0	0	0
小松市	0	3	0	0	0	0	0	0	0	0	0	3
輪島市	0	0	0	0	0	0	0	0	0	0	0	0
珠洲市	0	0	0	0	0	0	0	0	0	0	0	0

表13-1

地方公共 団体名	金属加工 機械	空気圧縮 機等	土石用破 砕機等	織 機	建設用 資材製 造機械	穀物用 製粉機	木材加 工機械	抄紙機	印刷機械	合成樹脂 用射出成 形機	鋳型造 型機	実数
加 賀 市	0	1	0	0	0	0	0	0	0	0	0	0
羽 咋 市	0	1	0	0	0	0	0	0	0	0	0	1
か ほ く 市	0	1	0	0	0	0	0	0	0	0	0	1
白 山 市	2	3	0	0	0	0	0	0	0	0	0	0
能 美 市	0	2	0	0	0	0	0	0	0	0	0	0
野 々 市 市	0	0	0	0	0	0	0	0	0	0	0	0
石川県小計	2	18	0	0	0	0	0	0	0	0	0	11
福井県(市を除く)	0	0	0	0	0	0	0	0	0	0	0	0
福 井 市	0	1	0	1	0	0	0	0	0	0	0	2
敦 賀 市	0	0	0	0	0	0	0	0	0	0	0	0
小 浜 市	0	0	0	0	0	0	0	0	0	0	0	0
大 野 市	0	0	0	0	0	0	0	0	0	0	0	0
勝 山 市	0	1	1	0	0	0	0	0	0	0	0	0
鯖 江 市	0	0	0	0	0	0	0	0	0	0	0	0
あ わ ら 市	1	0	0	0	0	0	0	0	0	0	0	1
越 前 市	1	2	0	0	0	0	0	0	0	0	0	3
坂 井 市	0	1	0	0	0	0	0	0	0	0	0	1
福井県小計	2	5	1	1	0	0	0	0	0	0	0	7
山梨県(市を除く)	0	5	0	0	0	0	0	0	1	0	0	5
甲 府 市	1	3	0	0	0	0	0	0	0	0	0	4
富 士 吉 田 市	0	0	0	0	0	0	0	0	0	0	0	0
都 留 市	0	2	0	0	0	0	0	0	0	1	2	0
山 梨 市	0	0	0	0	0	0	0	0	0	1	0	1
大 月 市	0	0	0	0	0	0	0	0	0	0	0	0
韮 崎 市	0	2	0	0	0	0	0	0	0	0	1	3
南アルプス市	0	0	0	0	0	0	0	0	0	0	0	6
北 杜 市	2	0	0	0	0	0	0	0	0	0	0	2
甲 斐 市	0	0	0	0	0	0	0	0	0	0	0	0
笛 吹 市	1	2	0	0	0	0	0	0	0	0	0	3
上 野 原 市	0	2	0	0	0	0	0	0	0	0	0	0
甲 州 市	0	2	0	0	0	0	0	0	0	0	0	1
中 央 市	0	1	0	0	0	0	0	0	0	0	0	0
山梨県小計	4	19	0	0	0	0	0	0	1	2	3	25
長野県(市を除く)	0	6	1	0	0	0	1	0	0	1	0	6
長 野 市	0	4	0	0	0	0	0	0	1	0	0	5
松 本 市	0	1	0	0	0	0	0	0	0	0	0	1
上 田 市	0	1	0	0	0	0	0	0	0	0	0	1
岡 谷 市	0	0	0	0	0	0	0	0	0	0	0	0
飯 田 市	0	1	0	0	0	0	0	0	0	0	0	1
諏 訪 市	0	0	0	0	0	0	1	0	0	0	0	0
須 坂 市	0	0	0	0	0	0	0	0	0	0	0	0
小 諸 市	0	0	0	0	0	0	0	0	0	0	0	0
伊 那 市	0	4	0	0	0	0	0	0	0	0	0	0
駒 ヶ 根 市	0	0	0	0	0	0	0	0	0	0	0	0
中 野 市	0	1	0	0	0	0	0	0	0	0	0	1
大 町 市	0	0	0	0	0	0	0	0	0	0	0	0
飯 山 市	0	0	0	0	0	0	0	0	0	0	0	0
茅 野 市	0	0	0	0	0	0	0	0	0	0	0	0
塩 尻 市	0	3	0	0	0	0	0	0	0	0	0	0
佐 久 市	0	3	0	0	0	0	0	0	0	1	0	3
千 曲 市	0	0	0	0	1	0	0	0	0	0	0	1
東 御 市	0	1	0	0	0	0	0	0	0	0	0	1
安 曇 野 市	0	2	0	0	0	0	0	0	0	0	0	2
長野県小計	0	27	1	0	1	0	2	0	1	2	0	22



表13-1

地方公共 団体名	金属加工 機械	空気圧縮 機等	土石用破 砕機等	織 機	建設用 資材製 造機械	穀物用 製粉機	木材加 工機械	抄紙機	印刷機械	合成樹脂 用射出成 形機	鋳型造 型機	実数
岐阜県(市を除く)	3	16	2	1	0	0	0	0	0	0	0	19
岐 阜 市	1	4	1	0	0	0	1	0	0	0	0	6
大 垣 市	0	1	0	0	0	0	0	0	0	0	0	1
高 山 市	0	1	0	0	0	0	0	0	0	0	0	1
多 治 見 市	0	1	0	0	0	0	1	0	0	0	0	2
関 市	2	2	0	0	0	0	0	0	0	0	0	4
中 津 川 市	1	6	0	0	0	0	0	0	0	0	0	7
美 濃 市	2	2	0	0	0	0	0	0	0	0	0	4
瑞 浪 市	1	3	0	0	0	0	0	0	0	1	0	4
羽 島 市	1	0	0	0	0	0	0	0	0	0	0	1
恵 那 市	1	0	0	0	0	0	0	0	0	0	0	1
美 濃 加 茂 市	0	2	0	0	0	0	0	0	0	0	0	2
土 岐 市	1	2	0	0	0	0	1	0	0	0	0	4
各 務 原 市	1	6	0	0	0	0	0	0	0	0	0	6
可 児 市	2	5	1	0	0	0	0	0	0	0	0	8
山 県 市	0	0	0	0	0	0	0	0	0	0	0	0
瑞 穂 市	0	0	0	0	0	0	0	0	0	0	0	0
飛 騨 市	0	0	0	0	0	0	0	0	0	0	0	0
本 巢 市	0	3	0	0	0	0	0	0	0	0	0	2
郡 上 市	0	1	0	0	0	0	0	0	0	0	0	1
下 呂 市	0	0	0	0	0	0	0	0	0	0	0	0
海 津 市	1	3	0	0	0	0	0	0	0	2	0	1
岐阜県小計	17	58	4	1	0	0	3	0	0	3	0	74
静岡県(市を除く)	4	8	0	0	0	0	0	0	0	2	0	11
静 岡 市	1	9	1	0	1	0	0	0	0	3	0	15
浜 松 市	4	19	0	0	0	0	1	0	0	3	0	27
沼 津 市	0	2	0	0	0	0	0	0	0	1	0	3
熱 海 市	0	3	0	0	0	0	0	0	0	0	0	0
三 島 市	0	1	0	0	0	0	1	0	0	0	0	0
富 士 宮 市	0	4	0	0	0	0	0	0	0	0	0	4
伊 東 市	0	0	0	0	0	0	0	0	0	0	0	0
島 田 市	0	1	0	0	0	0	0	0	0	0	0	1
富 士 市	1	6	0	0	0	0	0	0	0	0	0	7
磐 田 市	1	4	0	0	0	0	0	0	0	0	0	0
焼 津 市	0	8	0	0	0	0	0	0	0	0	0	8
掛 川 市	0	0	0	0	0	0	0	0	0	0	0	0
藤 枝 市	7	9	0	0	0	0	0	0	0	0	0	3
御 殿 場 市	0	0	0	0	0	0	1	0	0	0	0	1
袋 井 市	2	1	0	0	0	0	0	0	0	0	0	2
下 田 市	0	0	0	0	0	0	0	0	0	0	0	0
裾 野 市	0	2	0	0	0	0	0	0	0	0	0	2
湖 西 市	1	1	0	0	0	0	0	0	0	0	0	2
伊 豆 市	0	0	0	0	0	0	0	0	0	0	0	0
御 前 崎 市	1	0	0	0	0	0	0	0	0	0	0	1
菊 川 市	0	0	0	0	0	0	0	0	0	0	0	0
伊 豆 の 国 市	0	2	0	0	0	0	0	0	0	0	0	2
牧 之 原 市	0	1	0	0	0	0	0	0	0	0	0	1
静岡県小計	22	81	1	0	1	0	3	0	0	9	0	90
愛知県(市を除く)	1	7	1	0	0	0	0	0	0	0	0	8
名 古 屋 市	4	36	0	0	0	0	0	0	1	1	0	42
豊 橋 市	0	4	1	1	0	0	0	0	0	1	0	5
岡 崎 市	1	4	0	0	0	0	0	0	0	0	0	4
一 宮 市	0	6	0	0	0	0	0	0	0	0	0	6
瀬 戸 市	1	8	0	0	0	0	0	0	0	0	1	8

表13-1

地方公共 団体名	金属加工 機械	空気圧縮 機等	土石用破 砕機等	織 機	建設用 資材製 造機械	穀物用 製粉機	木材加 工機械	抄紙機	印刷機械	合成樹脂 用射出成 形機	鋳型造 型機	実数
半田市	1	4	0	0	0	0	0	0	0	0	0	4
春日井市	2	6	0	0	1	0	0	0	0	1	0	10
豊川市	0	4	0	0	1	0	0	0	0	0	0	4
津島市	2	7	0	0	0	0	0	0	0	0	0	9
碧南市	0	1	0	0	0	0	0	0	0	0	0	1
刈谷市	1	3	0	0	0	0	0	0	0	0	0	4
豊田市	3	14	0	0	0	0	1	0	0	0	0	18
安城市	0	4	0	0	0	0	0	0	0	0	0	0
西尾市	0	3	0	0	0	0	0	0	0	0	0	3
蒲郡市	0	2	0	0	0	0	0	0	0	0	0	2
犬山市	1	0	0	0	0	0	0	0	0	0	0	1
常滑市	0	4	0	0	0	0	0	0	0	0	0	4
江南市	0	0	0	0	0	0	0	0	0	0	0	0
小牧市	1	12	0	0	0	0	0	0	0	0	0	9
稲沢市	2	3	0	0	0	0	0	0	0	0	0	5
新城市	0	0	0	0	0	0	0	0	0	0	0	0
新東海市	0	2	0	0	0	0	0	0	0	0	0	0
大府市	0	1	0	0	0	0	0	0	0	0	0	1
知多市	0	1	0	0	0	0	0	0	0	0	0	1
知立市	0	0	0	0	0	0	0	0	0	0	0	0
尾張旭市	1	2	0	0	0	0	0	0	0	1	0	2
高浜市	1	4	1	0	0	0	0	0	0	1	0	10
岩倉市	0	0	0	0	0	0	0	0	0	0	0	0
豊明市	0	0	0	0	0	0	0	0	0	0	0	0
日進市	1	2	0	0	0	0	0	0	0	0	0	3
田原市	0	0	0	0	0	0	0	0	0	0	0	0
愛西市	0	0	0	0	0	0	0	0	0	0	0	0
清須市	0	3	0	0	0	0	0	0	0	1	0	3
名古屋北 弥富市	0	4	0	0	0	0	1	0	0	0	0	5
みよし市	0	2	0	0	0	0	0	0	0	0	0	2
あま市	1	0	0	0	0	0	0	0	0	0	0	1
長久手市	0	7	0	0	0	0	0	0	0	0	0	7
愛知県小計	24	162	3	1	2	0	2	0	1	6	1	182
三重県(市を除く)	0	1	0	0	0	0	0	0	0	0	0	1
津市	0	5	0	0	0	0	0	0	0	1	0	5
四日市市	0	2	0	0	0	0	0	0	0	0	0	2
伊勢市	0	4	0	0	0	0	0	0	0	0	0	0
松阪市	0	2	0	0	0	0	0	0	0	0	0	0
桑名市	0	1	0	0	0	0	0	0	0	0	0	0
鈴鹿市	1	1	0	0	0	0	0	0	1	1	0	4
名張市	0	2	0	0	0	0	0	0	0	0	0	0
尾鷲市	0	0	0	0	0	0	0	0	0	0	0	0
亀山市	0	0	0	0	0	0	0	0	0	0	0	0
鳥羽市	0	0	0	0	0	0	0	0	0	0	0	0
熊野市	0	0	0	0	0	0	0	0	0	0	0	0
いなべ市	0	0	0	0	0	0	0	0	0	0	0	0
志摩市	0	0	0	0	0	0	0	0	0	0	0	0
伊賀市	0	1	0	0	0	0	0	0	0	0	0	1
三重県小計	1	19	0	0	0	0	0	0	1	2	0	13
滋賀県(市を除く)	3	8	0	0	0	0	0	0	0	0	0	5
大津市	1	3	0	0	0	0	0	0	0	0	0	3
彦根市	0	1	0	0	0	0	0	0	0	0	0	1
長浜市	0	1	0	0	0	0	0	0	0	0	0	1
近江八幡市	0	1	0	0	0	0	0	0	0	0	0	1
草津市	1	4	0	0	0	0	0	0	0	0	0	5

表13-1

地方公共 団体名	金属加工 機械	空気圧縮 機等	土石用破 砕機等	織 機	建設用 資材製 造機械	穀物用 製粉機	木材加 工機械	抄紙機	印刷機械	合成樹脂 用射出成 形機	鋳型造 型機	実数
守 山 市	0	3	0	0	0	0	0	0	0	0	0	3
栗 東 市	0	2	0	0	0	0	0	0	0	0	0	2
甲 賀 市	1	2	0	0	0	0	0	0	0	0	0	2
野 洲 市	1	8	0	0	0	0	0	0	0	0	0	8
湖 南 市	1	4	0	0	0	0	2	0	0	0	0	4
高 島 市	0	4	0	0	0	0	0	0	0	0	0	4
東 近 江 市	2	4	0	0	0	0	0	0	0	1	0	6
米 原 市	0	5	0	0	0	0	0	0	0	0	0	0
滋賀県小計	10	50	0	0	0	0	2	0	0	1	0	45
京都府(市を除く)	0	15	0	0	0	0	0	0	0	0	0	15
京 都 市	1	19	0	0	0	0	0	0	1	1	0	20
福 知 山 市	0	1	0	0	0	0	0	0	0	0	0	1
舞 鶴 市	1	3	0	0	0	0	1	0	0	0	0	5
綾 部 市	2	4	0	0	0	0	0	0	0	0	0	6
宇 治 市	0	3	0	0	0	0	0	0	0	2	0	0
宮 津 市	0	0	0	0	0	0	0	0	0	0	0	0
亀 岡 市	0	0	0	0	0	0	0	0	1	0	0	2
城 陽 市	0	0	0	0	0	0	0	0	0	0	0	0
向 日 市	0	0	0	0	0	0	0	0	0	0	0	0
長 岡 京 市	1	1	0	0	0	0	0	0	0	0	0	2
八 幡 市	0	1	0	0	0	0	0	0	0	0	0	1
京 田 辺 市	0	1	0	0	0	0	0	0	0	0	0	0
京 丹 後 市	0	0	0	0	0	0	0	0	0	0	0	0
南 丹 市	0	1	0	0	0	0	0	0	0	0	0	0
木 津 川 市	1	2	0	0	0	0	0	0	0	0	0	3
京都府小計	6	51	0	0	0	0	1	0	2	3	0	55
大阪府(市を除く)	0	3	0	0	0	0	0	0	0	0	0	3
大 阪 市	1	47	0	0	0	0	1	0	1	1	0	51
堺 市	1	9	1	0	0	0	0	0	0	0	0	11
岸 和 田 市	1	1	0	0	0	0	0	0	0	1	0	3
豊 中 市	2	4	0	0	0	0	0	0	0	0	0	4
池 田 市	0	0	0	0	0	0	0	0	0	0	0	0
吹 田 市	0	3	0	0	0	0	0	0	0	0	0	3
泉 大 津 市	0	2	0	0	0	0	0	0	0	0	0	2
高 槻 市	0	3	0	0	0	0	1	0	0	0	0	4
貝 塚 市	0	1	0	0	0	0	0	0	0	0	0	1
守 口 市	0	3	0	0	0	0	0	0	0	0	0	0
枚 方 市	1	4	0	0	0	0	0	0	0	0	0	5
茨 木 市	1	5	0	0	0	0	0	0	0	0	0	6
八 尾 市	12	12	1	0	0	0	0	0	1	4	0	20
泉 佐 野 市	0	1	0	0	1	0	0	0	0	0	0	2
富 田 林 市	1	0	0	0	0	0	0	0	0	0	0	0
寝 屋 川 市	0	1	0	0	0	0	0	0	0	0	0	1
河 内 長 野 市	2	1	0	0	0	0	0	0	0	0	0	0
松 原 市	0	1	1	0	0	0	0	0	0	0	0	2
大 東 市	1	2	0	0	0	0	0	0	0	0	0	3
和 泉 市	1	2	0	0	0	0	0	0	0	0	0	0
箕 面 市	0	1	0	0	0	0	0	0	0	0	0	1
柏 原 市	0	0	0	0	0	0	0	0	0	0	0	0
羽 曳 野 市	0	0	0	0	0	0	0	0	0	0	0	0
門 真 市	0	1	0	0	0	0	1	0	0	0	0	0
摂 津 市	0	3	0	0	0	0	1	0	0	0	0	4
高 石 市	0	0	0	0	0	0	0	0	0	0	0	0
藤 井 寺 市	1	1	0	0	0	0	0	0	0	0	0	1
東 大 阪 市	8	7	0	0	1	0	0	0	2	2	0	22
泉 南 市	0	0	0	0	0	0	0	0	0	0	0	0
四 條 畷 市	0	0	0	0	0	0	0	0	0	0	0	0

表13-1

地方公共 団体名	金属加工 機械	空気圧縮 機等	土石用破 砕機等	織 機	建設用 資材製 造機械	穀物用 製粉機	木材加 工機械	抄紙機	印刷機械	合成樹脂 用射出成 形機	鋳型造 型機	実数
交 野 市	1	1	0	0	0	0	0	0	0	0	0	2
大 阪 狭 山 市	0	0	0	0	0	0	0	0	0	0	0	0
阪 南 市	0	0	0	0	0	0	0	0	0	0	0	0
大阪府小計	34	119	3	0	2	0	4	0	4	8	0	151
兵庫県(市を除く)	4	3	0	0	0	0	0	0	0	0	0	4
神 戸 市	2	17	0	0	0	0	0	0	0	0	0	19
姫 路 市	2	11	0	0	0	0	0	0	1	1	0	13
尼 崎 市	0	4	0	0	0	0	0	0	0	0	0	4
明 石 市	1	4	0	0	0	0	0	0	0	1	0	5
西 宮 市	0	6	0	0	0	0	0	0	0	0	0	6
洲 本 市	0	0	0	0	0	0	0	0	0	0	0	0
芦 屋 市	0	0	0	0	0	0	0	0	0	0	0	0
伊 丹 市	0	3	0	0	0	0	0	0	0	0	0	3
相 生 市	0	1	0	0	0	0	0	0	0	0	0	0
豊 岡 市	0	1	0	0	0	0	0	0	0	0	0	1
加 古 川 市	1	5	0	0	0	0	0	0	0	0	0	5
赤 穂 市	0	0	0	0	0	0	0	0	0	0	0	0
西 脇 市	1	1	0	0	0	0	0	0	0	0	0	0
宝 塚 市	0	3	0	0	0	0	0	0	0	0	0	3
三 木 市	0	9	0	0	0	0	0	0	0	0	0	0
高 砂 市	0	2	0	0	0	0	0	0	0	0	0	0
川 西 市	0	1	0	0	0	0	0	0	0	0	0	1
小 野 市	1	1	0	0	0	0	0	0	0	0	0	1
三 田 市	3	5	0	0	0	0	0	0	0	1	0	0
加 西 市	3	2	0	0	0	0	0	0	0	0	0	5
篠 山 市	1	3	0	0	0	0	0	0	0	0	0	4
養 父 市	1	4	1	0	0	0	0	0	0	0	0	4
丹 波 市	2	6	1	0	0	0	0	0	0	2	0	11
南 あ わ じ 市	0	0	0	0	0	0	0	0	0	0	0	0
朝 来 市	1	3	0	0	0	0	0	0	0	1	0	0
淡 路 市	1	2	1	0	0	0	0	0	0	0	0	4
宍 粟 市	0	4	0	0	0	0	0	0	0	0	0	0
加 東 市	3	10	0	0	0	0	0	0	0	2	0	9
た つ の 市	0	11	0	0	0	0	0	0	0	0	0	4
兵庫県小計	27	122	3	0	0	0	0	0	1	8	0	106
奈良県(市を除く)	0	9	0	0	0	0	0	0	0	0	0	6
奈 良 市	0	1	0	0	0	0	0	0	0	0	0	1
大 和 高 田 市	0	0	0	0	0	0	0	0	0	0	0	0
大 和 郡 山 市	0	2	0	0	0	0	0	0	1	0	0	3
天 理 市	0	0	0	0	0	0	0	0	0	0	0	0
橿 原 市	0	0	0	0	0	0	0	0	0	0	0	0
桜 井 市	0	0	0	0	0	0	0	0	0	0	0	0
五 條 市	1	1	0	0	0	0	0	0	0	0	0	2
御 所 市	0	0	0	0	0	0	0	0	0	0	0	0
生 駒 市	0	2	0	0	0	0	0	0	0	0	0	2
香 芝 市	0	0	0	0	0	0	0	0	0	0	0	0
葛 城 市	0	6	0	0	0	0	0	0	0	0	0	6
宇 陀 市	0	0	0	0	0	0	0	0	0	1	0	1
奈良県小計	1	21	0	0	0	0	0	0	1	1	0	21
和歌山県(市を除く)	0	0	0	0	0	0	0	0	0	0	0	0
和 歌 山 市	1	2	0	0	0	0	0	0	0	0	0	3
海 南 市	4	0	0	0	0	0	0	0	0	0	0	0
橋 本 市	1	8	0	2	0	0	1	0	0	0	0	0
有 田 市	0	0	0	0	0	0	0	0	0	0	0	0
御 坊 市	0	0	0	0	0	0	0	0	0	0	0	0

表13-1

地方公共 団体名	金属加工 機械	空気圧縮 機等	土石用破 砕機等	織 機	建設用 資材製 造機械	穀物用 製粉機	木材加 工機械	抄紙機	印刷機械	合成樹脂 用射出成 形機	鋳型造 型機	実数
田 辺 市	0	1	0	0	0	0	0	0	0	0	0	1
新 宮 市	0	0	0	0	0	0	0	0	0	0	0	0
紀 の 川 市	0	0	0	0	0	0	0	0	0	0	0	0
岩 出 市	0	0	0	0	0	0	0	0	0	0	0	0
和歌山県小計	6	11	0	2	0	0	1	0	0	0	0	4
鳥取県(市を除く)	0	0	0	0	0	0	0	0	0	0	0	0
鳥 取 市	0	3	0	0	0	0	0	0	0	0	0	3
米 子 市	0	1	0	0	0	0	0	0	0	0	0	1
倉 吉 市	0	0	0	0	0	0	0	0	0	0	0	0
境 港 市	0	0	0	0	0	0	0	0	0	0	0	0
鳥取県小計	0	4	0	0	0	0	0	0	0	0	0	4
島根県(市を除く)	0	0	0	0	0	0	0	0	0	0	0	0
松 江 市	0	2	0	0	0	0	1	0	0	0	0	3
浜 田 市	0	0	0	0	0	0	0	0	0	0	0	0
出 雲 市	0	2	0	0	0	0	0	0	0	0	0	2
益 田 市	0	0	0	0	0	0	0	0	0	0	0	0
大 田 市	0	0	0	0	0	0	0	0	0	0	0	0
安 来 市	0	1	0	0	0	0	0	0	0	0	0	1
江 津 市	0	3	0	0	0	0	0	0	0	0	0	3
雲 南 市	0	0	0	0	0	0	0	0	0	0	0	0
島根県小計	0	8	0	0	0	0	1	0	0	0	0	9
岡山県(市を除く)	1	3	0	0	0	0	0	0	0	0	0	4
岡 山 市	1	14	1	0	0	0	3	0	0	0	1	20
倉 敷 市	0	5	0	0	0	0	1	0	0	0	0	6
津 山 市	0	6	0	0	0	0	0	0	0	0	0	6
玉 野 市	0	0	0	0	0	0	0	0	0	0	0	0
笠 岡 市	1	3	0	0	0	0	0	0	0	0	0	4
井 原 市	0	0	0	0	0	0	0	0	0	0	0	0
総 社 市	1	4	0	0	0	0	0	0	0	0	0	5
高 梁 市	0	0	0	0	0	0	0	0	0	0	0	0
新 見 市	0	0	0	0	0	0	0	0	0	0	0	0
備 前 市	0	8	0	0	0	0	0	0	0	0	0	4
瀬 戸 内 市	0	5	0	0	0	0	0	0	0	0	0	5
赤 磐 市	1	0	0	0	0	0	0	0	0	0	0	1
真 庭 市	0	0	0	0	0	0	0	0	0	0	0	0
美 作 市	0	0	0	0	0	0	0	0	0	0	0	0
浅 口 市	0	2	0	0	0	0	0	0	0	0	0	2
岡山県小計	5	50	1	0	0	0	4	0	0	0	1	57
広島県(市を除く)	1	4	0	0	0	0	0	0	0	0	0	3
広 島 市	5	20	5	0	0	0	2	0	0	2	0	34
呉 市	0	6	0	0	0	0	0	0	0	0	0	6
竹 原 市	0	0	0	0	0	0	0	0	0	0	0	0
三 原 市	0	0	0	0	0	0	0	0	0	0	0	0
尾 道 市	0	0	0	0	0	0	1	0	0	0	0	1
福 山 市	5	10	0	0	0	0	0	0	0	0	0	15
府 中 市	0	0	0	0	0	0	0	0	0	0	0	0
三 次 市	0	0	0	0	0	0	0	0	0	1	0	1
庄 原 市	1	2	0	0	0	0	0	0	0	0	0	2
大 竹 市	0	0	0	0	0	0	0	0	0	0	0	0
東 広 島 市	1	5	0	0	0	0	0	0	1	0	1	0
廿 日 市	1	2	0	0	0	0	0	0	0	0	0	3
安 芸 高 田 市	0	0	0	0	0	0	0	0	0	0	0	0
江 田 島 市	0	0	0	0	0	0	0	0	0	0	0	0
広島県小計	14	49	5	0	0	0	3	0	1	3	1	65

表13-1

地方公共 団体名	金属加工 機械	空気圧縮 機等	土石用破 砕機等	織 機	建設用 資材製 造機械	穀物用 製粉機	木材加 工機械	抄紙機	印刷機械	合成樹脂 用射出成 形機	鋳型造 型機	実数
山口県(市を除く)	0	1	0	0	0	0	0	0	0	0	0	1
下 関 市	0	0	0	0	0	0	0	0	0	0	0	0
宇 部 市	0	1	0	0	0	0	0	0	0	0	0	1
山 口 市	0	3	0	0	0	0	0	0	0	0	0	3
萩 市	0	0	0	0	0	0	0	0	0	0	0	0
防 府 市	0	2	0	0	0	0	0	0	0	1	0	3
下 松 市	0	0	0	0	0	0	0	0	0	0	0	0
岩 国 市	0	1	0	0	0	0	0	0	0	0	0	1
光 市	0	0	0	0	0	0	0	0	0	0	0	0
長 門 市	0	0	0	0	0	0	0	0	0	0	0	0
柳 井 市	0	0	0	0	0	0	0	0	0	0	0	0
美 祢 市	0	0	0	0	0	0	0	0	0	0	0	0
周 南 市	0	1	0	0	0	0	0	0	0	0	0	1
山陽小野田市	0	0	0	0	0	0	0	0	0	0	0	0
山口県小計	0	9	0	0	0	0	0	0	0	1	0	10
徳島県(市を除く)	1	2	0	0	0	0	0	0	0	0	0	3
徳 島 市	0	2	0	0	0	0	1	0	1	0	0	4
鳴 門 市	0	1	0	0	0	0	0	0	0	0	0	0
小 松 島 市	0	1	0	0	0	0	0	0	0	1	0	2
阿 南 市	0	2	1	0	0	0	0	0	0	0	0	0
吉 野 川 市	0	0	2	0	0	0	0	0	0	0	0	1
阿 波 市	0	1	0	0	0	0	0	0	0	0	0	1
美 馬 市	0	1	0	0	0	0	0	0	0	1	0	0
三 好 市	0	0	0	0	0	0	0	0	0	0	0	0
徳島県小計	1	10	3	0	0	0	1	0	1	2	0	11
香川県(市を除く)	0	5	0	0	0	0	0	0	0	0	0	0
高 松 市	0	15	0	0	0	0	0	0	0	0	0	15
丸 亀 市	0	0	0	0	0	0	0	0	0	0	0	0
坂 出 市	1	3	0	0	0	0	0	0	0	0	0	4
善 通 寺 市	0	1	0	0	0	0	0	0	0	0	0	1
観 音 寺 市	0	7	0	0	0	0	0	0	0	0	0	7
さ ぬ き 市	0	0	0	0	0	0	0	0	0	0	0	0
東 か が わ 市	1	3	0	0	0	0	0	0	0	0	0	4
三 豊 市	2	3	0	0	0	0	1	0	0	0	0	0
香川県小計	4	37	0	0	0	0	1	0	0	0	0	31
愛媛県(市を除く)	0	0	0	0	0	0	0	0	0	0	0	0
松 山 市	1	4	0	0	0	0	0	0	0	0	0	0
今 治 市	0	1	0	0	0	0	0	0	0	0	0	1
宇 和 島 市	0	0	0	0	0	0	0	0	0	0	0	0
八 幡 浜 市	0	0	0	0	0	0	0	0	0	0	0	0
新 居 浜 市	0	2	0	0	0	0	0	0	0	1	0	3
西 条 市	0	2	0	0	0	0	0	0	0	0	0	2
大 洲 市	0	0	0	0	0	0	0	0	0	0	0	0
伊 予 市	0	0	0	0	0	0	0	0	0	0	0	0
四 国 中 央 市	0	1	0	0	0	0	0	0	0	0	0	1
西 予 市	0	0	0	0	0	0	0	0	0	0	0	0
東 温 市	0	0	0	0	0	0	0	0	0	0	0	0
愛媛県小計	1	10	0	0	0	0	0	0	0	1	0	7
高知県(市を除く)	0	1	0	0	0	0	0	0	0	0	0	1
高 知 市	0	5	1	0	0	0	0	0	0	0	0	6
室 戸 市	0	0	0	0	0	0	0	0	0	0	0	0
安 芸 市	0	0	0	0	0	0	0	0	0	0	0	0
南 国 市	0	2	0	0	0	0	0	0	0	0	0	0
土 佐 市	0	0	0	0	0	0	0	0	0	0	0	0

表 1 3 - 1

地方公共 団体名	金属加工 機械	空気圧縮 機等	土石用破 砕機等	織 機	建設用 資材製 造機械	穀物用 製粉機	木材加 工機械	抄紙機	印刷機械	合成樹脂 用射出成 形機	鋳造型 型機	実数
須 崎 市	0	0	0	0	0	0	0	0	0	0	0	0
宿 毛 市	0	0	0	0	0	0	0	0	0	0	0	0
土 佐 清 水 市	0	0	0	0	0	0	0	0	0	0	0	0
四 万 十 市	0	4	0	0	0	0	0	0	0	0	0	0
香 南 市	0	0	0	0	0	0	0	0	0	0	0	0
香 美 市	0	0	0	0	0	0	0	0	0	0	0	0
高知県小計	0	12	1	0	0	0	0	0	0	0	0	7
福岡県(市を除く)	5	11	1	0	0	0	1	0	0	0	0	17
北 九 州 市	2	6	0	1	0	0	0	0	0	0	0	9
福 岡 市	0	13	0	0	0	0	0	0	0	0	0	13
大 牟 田 市	0	4	1	0	0	0	0	0	0	0	0	5
久 留 米 市	1	0	0	0	0	0	0	0	0	0	0	0
直 方 市	0	1	0	0	0	0	0	0	0	0	0	0
飯 塚 市	0	1	0	0	0	0	0	0	0	0	0	1
田 川 市	1	3	0	0	1	0	0	0	0	0	0	5
柳 川 市	0	1	0	0	0	0	1	0	0	0	0	2
八 女 市	0	0	0	0	0	0	0	0	0	0	0	0
筑 後 市	0	0	0	0	0	0	0	0	0	0	0	0
大 川 市	0	1	0	0	0	0	0	0	0	0	0	1
大 行 橋 市	0	6	0	0	0	0	0	0	0	2	0	8
豊 前 市	0	0	0	0	0	0	0	0	0	0	0	0
中 間 市	0	3	0	0	0	0	0	0	0	0	0	0
小 郡 市	0	0	0	0	0	0	0	0	0	0	0	0
筑 紫 野 市	0	0	0	0	0	0	0	0	0	0	0	0
春 日 市	0	0	0	0	0	0	0	0	0	0	0	0
大 野 城 市	0	3	0	0	0	0	0	0	0	0	0	3
宗 像 市	0	0	0	0	0	0	0	0	0	0	0	0
太 宰 府 市	0	0	0	0	0	0	0	0	0	0	0	0
古 賀 市	0	2	0	0	0	0	0	0	0	0	0	2
福 津 市	0	1	0	0	0	0	0	0	0	0	0	0
う き は 市	0	0	0	0	0	0	0	0	0	0	0	0
宮 若 市	0	0	0	0	0	0	0	0	0	0	0	0
嘉 麻 市	1	1	0	0	0	0	0	0	0	1	0	1
朝 倉 市	0	0	1	0	0	0	0	0	0	0	0	1
み や ま 市	0	0	0	0	0	0	0	0	0	0	0	0
糸 島 市	0	3	0	0	0	0	1	0	0	0	0	4
那 珂 川 市	0	0	0	0	0	0	0	0	0	0	0	0
福岡県小計	10	60	3	1	1	0	3	0	0	3	0	72
佐賀県(市を除く)	0	4	1	0	0	0	0	0	0	0	0	4
佐 賀 市	0	5	0	0	0	0	0	0	0	0	0	5
唐 津 市	0	2	0	0	0	0	1	0	0	0	0	3
鳥 栖 市	0	5	0	0	0	0	0	0	0	0	0	5
多 久 市	0	16	0	0	0	0	0	0	0	0	0	1
伊 万 里 市	0	0	0	0	0	0	0	0	0	0	0	0
武 雄 市	1	2	0	0	0	0	0	0	0	0	0	3
鹿 島 市	0	0	0	0	0	0	0	0	0	0	0	0
小 城 市	0	0	0	0	0	0	0	0	0	0	0	0
嬉 野 市	0	0	0	0	0	0	0	0	0	0	0	0
神 埼 市	0	3	0	0	0	0	0	0	0	1	0	4
佐賀県小計	1	37	1	0	0	0	1	0	0	1	0	25
長崎県(市を除く)	0	4	0	0	0	0	0	0	0	0	0	0
長 崎 市	1	0	0	0	0	0	0	0	0	0	0	1
佐 世 保 市	1	4	0	0	0	0	0	0	0	0	0	4
島 原 市	0	0	0	0	0	0	0	0	0	0	0	0
諫 早 市	0	0	0	0	0	0	0	0	0	0	0	0
大 村 市	1	2	0	0	0	0	0	0	0	0	0	3

表13-1

地方公共 団体名	金属加工 機械	空気圧縮 機等	土石用破 砕機等	織 機	建設用 資材製 造機械	穀物用 製粉機	木材加 工機械	抄紙機	印刷機械	合成樹脂 用射出成 形機	鋳型造 型機	実数
平 戸 市	0	0	0	0	0	0	0	0	0	0	0	0
松 浦 市	0	0	0	0	0	0	0	0	0	0	0	0
対 馬 市	0	0	0	0	0	0	0	0	0	0	0	0
老 岐 市	0	0	0	0	0	0	0	0	0	0	0	0
五 島 市	0	0	0	0	0	0	0	0	0	0	0	0
西 海 市	0	0	0	0	0	0	0	0	0	0	0	0
雲 仙 市	0	0	0	0	0	0	0	0	0	0	0	0
南 島 原 市	0	0	0	0	0	0	0	0	0	0	0	0
長崎県小計	3	10	0	0	0	0	0	0	0	0	0	8
熊本県(市を除く)	8	15	22	1	1	0	0	0	0	2	0	42
熊 本 市	7	11	0	0	1	0	1	0	0	0	0	18
八 代 市	3	0	0	0	0	0	0	0	0	0	0	0
人 吉 市	1	0	0	0	0	0	0	0	0	0	0	1
荒 尾 市	1	1	0	0	0	0	0	0	0	0	0	2
水 俣 市	0	0	1	0	0	0	0	0	0	0	0	1
玉 名 市	2	2	0	0	0	0	0	0	0	0	0	3
山 鹿 市	1	1	0	0	0	0	0	0	0	1	0	3
菊 池 市	2	3	0	0	0	0	0	0	0	1	0	6
宇 土 市	0	1	1	0	0	0	0	0	0	0	0	0
上 天 草 市	0	0	0	0	0	0	0	0	0	0	0	0
宇 城 市	0	0	0	0	0	0	0	0	0	0	0	0
阿 蘇 市	1	1	0	0	1	0	0	0	0	0	0	2
天 草 市	0	1	0	0	0	0	0	0	0	0	0	0
合 志 市	0	3	0	0	0	0	0	0	0	0	0	0
熊本県小計	26	39	24	1	3	0	1	0	0	4	0	78
大分県(市を除く)	1	0	0	0	0	0	0	0	0	0	0	1
大 分 市	2	7	1	0	0	0	0	0	0	0	0	9
別 府 市	0	1	0	0	0	0	0	0	0	0	0	1
中 津 市	0	0	0	0	0	0	0	0	0	0	0	0
日 田 市	0	0	0	0	0	0	0	0	0	0	0	0
佐 伯 市	0	0	0	0	0	0	1	0	0	0	0	1
臼 杵 市	0	0	0	0	0	0	0	0	0	0	0	0
津 久 見 市	0	0	0	0	0	0	0	0	0	0	0	0
竹 田 市	2	0	0	0	0	0	0	0	0	0	0	0
豊 後 高 田 市	0	0	0	0	0	0	0	0	0	0	0	0
杵 築 市	0	0	0	0	0	0	0	0	0	0	0	0
宇 佐 市	3	0	0	0	0	0	0	0	0	0	0	2
豊 後 大 野 市	2	2	0	0	0	0	0	0	0	0	0	4
由 布 市	1	0	0	0	0	0	0	0	0	0	0	1
国 東 市	1	0	0	0	0	0	0	0	0	0	0	1
大分県小計	12	10	1	0	0	0	1	0	0	0	0	20
宮崎県(市を除く)	1	3	0	0	0	0	0	0	0	0	0	3
宮 崎 市	1	2	0	0	0	0	0	0	0	0	0	2
都 城 市	2	0	0	0	0	0	0	0	0	0	0	2
延 岡 市	0	5	0	0	0	0	0	0	0	0	0	5
日 南 市	0	0	0	0	0	0	0	0	0	0	0	0
小 林 市	0	0	0	0	0	0	0	0	0	0	0	0
日 向 市	0	4	0	0	0	0	0	0	0	0	0	2
串 間 市	0	0	0	0	0	0	0	0	0	0	0	0
西 都 市	0	0	0	0	0	0	0	0	0	0	0	0
え び の 市	0	0	0	0	0	0	0	0	0	0	0	0
宮崎県小計	4	14	0	0	0	0	0	0	0	0	0	14
鹿児島県(市を除く)	1	10	0	0	1	0	0	0	0	1	0	7
鹿 児 島 市	0	6	3	0	3	0	0	0	0	1	0	10
鹿 屋 市	0	4	1	0	0	0	0	0	0	1	0	0
枕 崎 市	0	0	0	0	0	0	0	0	0	0	0	0
阿 久 根 市	0	1	0	0	0	0	0	0	0	0	0	1
出 水 市	0	4	0	0	0	0	0	0	0	0	0	4



表13-1

地方公共 団体名	金属加工 機械	空気圧縮 機等	土石用破 砕機等	織 機	建設用 資材製 造機械	穀物用 製粉機	木材加 工機械	抄紙機	印刷機械	合成樹脂 用射出成 形機	鋳型造 型機	実数
指 宿 市	0	0	0	0	0	0	0	0	0	0	0	0
西 之 表 市	0	0	0	0	0	0	0	0	0	0	0	0
垂 水 市	0	0	0	0	0	0	0	0	0	0	0	0
薩 摩 川 内 市	0	0	1	0	0	0	1	0	0	1	0	1
日 置 市	0	0	0	0	0	0	0	0	0	0	0	0
曾 於 市	0	0	0	0	0	0	0	0	0	0	0	0
霧 島 市	3	9	0	0	0	0	0	0	0	0	0	8
いちき串木野市	0	0	0	0	0	0	0	0	0	0	0	0
南 さ つ ま 市	0	3	0	0	0	0	0	0	0	1	0	0
志 布 志 市	0	0	0	0	0	0	0	0	0	0	0	0
奄 美 市	0	1	1	0	0	0	0	0	0	0	0	0
南 九 州 市	0	0	1	0	0	0	0	0	0	0	0	1
伊 佐 市	0	0	0	0	0	0	0	0	0	0	0	0
始 良 市	2	5	0	0	2	0	0	0	1	0	0	7
鹿児島県小計	6	43	7	0	6	0	1	0	1	5	0	39
沖縄県(市を除く)	0	1	1	0	0	0	0	0	0	0	0	1
那 覇 市	0	3	0	0	0	0	0	0	0	0	0	3
宜 野 湾 市	1	2	0	0	0	0	0	0	0	0	0	3
石 垣 市	0	0	0	0	0	0	0	0	0	0	0	0
浦 添 市	0	3	0	0	1	0	0	0	0	0	0	4
名 護 市	0	0	0	0	0	0	0	0	0	0	0	0
糸 満 市	0	1	0	0	0	0	0	0	0	0	0	0
沖 縄 市	0	1	0	0	0	0	0	0	0	0	0	1
豊 見 城 市	0	0	0	0	0	0	0	0	0	0	0	0
う る ま 市	1	4	1	0	0	0	0	0	0	0	0	2
宮 古 島 市	0	0	0	0	0	0	0	0	0	0	0	0
南 城 市	0	0	0	0	0	0	0	0	0	0	0	0
沖縄県小計	2	15	2	0	1	0	0	0	0	0	0	14
合計	376	2,017	95	7	24	3	62	3	46	116	6	2,202

表 13-1-2 施設数

地方公共 団体名	金属加工 機械	空気圧縮 機等	土石用破 砕機等	織 機	建設用 資材製 造機械	穀物用 製粉機	木材加 工機械	抄紙機	印刷機械	合成樹脂 用射出成 形機	鋳型造 型機	実数
北海道(市を除く)	3	26	3	0	0	19	1	0	0	0	0	52
札幌市	4	54	0	0	0	0	0	0	6	0	0	64
函館市	0	0	0	0	0	0	0	0	0	0	0	0
小樽市	0	4	0	0	1	0	0	0	0	0	0	5
旭川市	0	1	0	0	0	0	0	0	0	0	0	1
室蘭市	0	2	0	0	0	0	0	0	0	0	0	2
釧路市	0	3	0	0	0	0	0	0	0	0	0	3
帯広市	0	0	0	0	0	0	0	0	0	0	0	0
北見市	0	1	0	0	0	0	0	0	0	0	0	1
夕張市	0	0	0	0	0	0	0	0	0	0	0	0
岩見沢市	0	0	0	0	0	0	0	0	0	0	0	0
網走市	0	0	0	0	0	0	0	0	0	0	0	0
留萌市	0	0	0	0	0	0	0	0	0	0	0	0
苫小牧市	0	4	0	0	0	0	0	0	0	0	0	4
稚内市	0	0	0	0	0	0	0	0	0	0	0	0
美唄市	0	0	0	0	0	0	0	0	0	0	0	0
芦別市	0	0	0	0	0	0	0	0	0	0	0	0
江別市	0	2	0	0	0	0	1	0	0	0	0	3
赤平市	10	40	3	0	1	0	11	1	0	5	0	71
紋別市	0	0	0	0	0	0	0	0	0	0	0	0
士別市	0	0	0	0	0	0	0	0	0	0	0	0
名寄市	0	0	0	0	0	0	0	0	0	0	0	0
三笠市	0	0	0	0	0	0	0	0	0	0	0	0
根室市	0	0	0	0	0	0	0	0	0	0	0	0
千歳市	0	1	0	0	0	0	0	0	0	0	0	1
滝川市	0	0	0	0	0	0	0	0	0	0	0	0
砂川市	0	0	0	0	0	0	0	0	0	0	0	0
歌志内市	0	0	0	0	0	0	0	0	0	0	0	0
深川市	0	0	0	0	0	0	0	0	0	0	0	0
富良野市	0	0	0	0	0	0	0	0	0	0	0	0
登別市	0	0	0	0	0	0	0	0	0	0	0	0
恵庭市	0	0	0	0	0	0	0	0	0	0	0	0
伊達市	0	0	0	0	0	0	0	0	0	0	0	0
北広島市	0	2	0	0	0	0	0	0	0	0	0	2
石狩市	0	0	0	0	0	0	0	0	0	0	0	0
北斗市	0	0	0	0	0	0	0	0	0	0	0	0
北海道小計	17	140	6	0	2	19	13	1	6	5	0	209
青森県(市を除く)	0	0	0	0	0	0	0	0	0	0	0	0
青森市	0	6	0	0	0	0	0	0	10	0	0	16
弘前市	0	1	0	0	0	0	0	0	5	0	0	6
八戸市	0	1	0	0	0	0	0	0	0	0	0	1
黒石市	0	0	0	0	0	0	0	0	0	0	0	0
五所川原市	0	0	0	0	0	0	0	0	0	0	0	0
十和田市	0	5	0	0	0	0	0	0	0	0	0	5
三沢市	0	0	0	0	0	0	0	0	0	0	0	0
むつ市	0	0	0	0	0	0	0	0	0	0	0	0
つがる市	0	0	0	0	0	0	0	0	0	0	0	0
平川市	0	0	0	0	0	0	0	0	0	0	0	0
青森県小計	0	13	0	0	0	0	0	0	15	0	0	28

表13-1

地方公共 団体名	金属加工 機械	空気圧縮 機等	土石用破 砕機等	織 機	建設用 資材製 造機械	穀物用 製粉機	木材加 工機械	抄紙機	印刷機械	合成樹脂 用射出成 形機	鋳型造 型機	実数
岩手県(市を除く)	2	12	0	0	0	0	0	0	0	3	0	17
盛岡市	0	2	0	0	0	0	0	0	0	0	0	2
宮古市	1	0	0	0	0	0	0	0	0	0	0	1
大船渡市	0	0	0	0	0	0	0	0	0	0	0	0
花巻市	0	10	0	0	0	0	0	0	0	0	0	10
北上市	0	0	0	0	0	0	0	0	0	0	0	0
久慈市	0	0	0	0	0	0	0	0	0	0	0	0
遠野市	3	12	0	0	0	0	0	0	0	0	0	15
一関市	0	0	0	0	0	0	0	0	0	0	0	0
陸前高田市	0	0	0	0	0	0	0	0	0	0	0	0
釜石市	0	0	0	0	0	0	0	0	0	0	0	0
二戸市	0	0	0	0	0	0	0	0	0	0	0	0
八幡平市	0	0	0	0	0	0	0	0	0	0	0	0
奥州市	0	33	0	0	0	0	0	0	0	0	0	33
滝沢市	0	0	0	0	0	0	0	0	0	0	0	0
岩手県小計	6	69	0	0	0	0	0	0	0	3	0	78
宮城県(市を除く)	3	24	6	0	0	0	0	0	0	1	0	34
仙台市	0	56	0	0	0	0	0	0	0	0	0	56
石巻市	0	15	2	0	0	0	0	0	0	0	0	17
塩竈市	0	0	0	0	0	0	0	0	0	0	0	0
気仙沼市	2	1	0	0	0	0	0	0	0	0	0	3
白石市	0	0	0	0	0	0	0	0	0	0	0	0
名取市	0	6	0	0	0	0	0	0	0	0	0	6
角田市	0	0	0	0	0	0	0	0	0	0	0	0
多賀城市	0	1	0	0	0	0	0	0	0	0	0	1
岩沼市	9	13	0	0	0	0	0	0	0	0	0	22
登米市	0	0	0	0	0	0	0	0	0	0	0	0
栗原市	0	5	0	0	0	0	0	0	0	0	0	5
東松島市	0	0	0	0	0	0	0	0	0	0	0	0
大崎市	0	2	0	0	0	0	0	0	0	0	0	2
富谷市	0	3	0	0	0	0	0	0	0	0	0	3
宮城県小計	14	126	8	0	0	0	0	0	0	1	0	149
秋田県(市を除く)	0	0	0	0	0	0	0	0	0	0	0	0
秋田市	0	1	0	0	0	0	0	0	3	0	0	4
能代市	0	0	0	0	0	0	0	0	0	0	0	0
横手市	0	0	0	0	0	0	0	0	6	0	0	6
大館市	0	0	0	0	0	0	0	0	0	0	0	0
男鹿市	0	0	0	0	0	0	0	0	0	0	0	0
湯沢市	0	1	0	0	0	0	0	0	0	1	0	2
鹿角市	0	0	0	0	0	0	0	0	0	0	0	0
由利本荘市	0	0	0	0	0	0	0	0	0	0	0	0
潟上市	0	0	0	0	0	0	0	0	0	0	0	0
大仙市	0	1	0	0	0	0	0	0	0	0	0	1
北秋田市	0	0	0	0	0	0	0	0	0	0	0	0
にかほ市	0	0	0	0	0	0	0	0	0	0	0	0
仙北市	0	0	0	0	0	0	0	0	0	0	0	0
秋田県小計	0	3	0	0	0	0	0	0	9	1	0	13
山形県(市を除く)	0	0	0	0	0	0	0	0	0	0	0	0
山形市	0	4	0	0	0	0	1	0	0	0	0	5
米沢市	0	7	0	0	0	0	0	0	0	0	0	7
鶴岡市	10	20	0	0	0	0	0	0	0	0	0	30
酒田市	0	1	0	0	0	0	0	0	0	0	0	1
新庄市	0	0	0	0	0	0	0	0	0	0	0	0
寒河江市	0	0	0	0	0	0	0	0	0	0	0	0
上山市	0	0	0	0	0	0	0	0	0	0	0	0
村山市	0	0	0	0	0	0	0	0	0	0	0	0
長井市	0	0	0	0	0	0	0	0	0	0	0	0
天童市	0	1	0	0	0	0	0	0	0	0	0	1

表13-1

地方公共 団体名	金属加工 機械	空気圧縮 機等	土石用破 砕機等	織 機	建設用 資材製 造機械	穀物用 製粉機	木材加 工機械	抄紙機	印刷機械	合成樹脂 用射出成 形機	鋳型造 型機	実数
東 根 市	0	1	0	0	0	0	0	0	0	0	0	1
尾 花 沢 市	0	0	0	0	0	0	0	0	0	0	0	0
南 陽 市	0	2	0	0	0	0	0	0	0	0	0	2
山形県小計	10	36	0	0	0	0	1	0	0	0	0	47
福島県(市を除く)	0	13	0	0	0	0	0	0	0	5	0	18
福 島 市	0	11	1	0	0	0	0	6	0	0	0	18
会 津 若 松 市	0	7	0	0	0	0	0	0	0	0	0	7
郡 山 市	0	2	0	0	0	0	0	0	0	0	0	2
い わ き 市	0	31	2	0	0	0	0	0	0	0	0	33
白 河 市	0	0	0	0	0	0	0	0	0	0	0	0
須 賀 川 市	0	7	0	0	0	0	0	0	0	0	0	7
喜 多 方 市	0	0	0	0	0	0	0	0	0	0	0	0
相 馬 市	0	0	0	0	0	0	0	0	0	0	0	0
二 本 松 市	0	1	0	0	0	0	0	0	0	0	0	1
田 村 市	0	4	0	0	0	0	0	0	0	0	0	4
南 相 馬 市	1	0	0	0	0	0	0	0	0	0	0	1
伊 達 市	0	0	0	0	0	0	0	0	0	0	0	0
本 宮 市	0	1	0	0	0	0	0	0	0	0	0	1
福島県小計	1	77	3	0	0	0	0	6	0	5	0	92
茨城県(市を除く)	2	68	10	0	0	0	2	0	0	0	0	82
水 戸 市	1	25	0	0	0	0	0	0	0	0	0	26
日 立 市	3	28	0	0	0	0	0	0	0	0	0	31
土 浦 市	0	21	0	0	0	0	0	0	0	0	0	21
古 河 市	0	11	0	0	0	0	1	0	0	3	0	15
石 岡 市	0	2	0	0	0	0	0	0	0	0	0	2
結 城 市	0	4	4	0	0	0	0	0	1	10	0	19
龍 ヶ 崎 市	0	0	0	0	0	0	0	0	0	0	0	0
下 妻 市	0	2	0	0	0	0	0	0	0	0	0	2
常 総 市	4	26	1	0	0	0	0	0	0	0	0	31
常 陸 太 田 市	0	4	0	0	2	0	0	0	0	0	0	6
高 萩 市	0	17	0	0	0	0	0	0	0	0	0	17
北 茨 城 市	1	0	0	0	0	0	0	0	0	0	0	1
笠 間 市	0	3	0	0	0	0	0	0	0	1	0	4
取 手 市	1	34	0	0	0	0	0	0	0	0	0	35
牛 久 市	0	0	0	0	0	0	0	0	0	0	0	0
つ く ば 市	0	16	0	0	0	0	0	0	0	0	0	16
ひ たち な か 市	1	1	0	0	0	0	0	0	0	0	0	2
鹿 嶋 市	0	0	0	0	0	0	0	0	0	0	0	0
潮 来 市	0	0	0	0	0	0	0	0	0	0	0	0
守 谷 市	0	16	0	0	0	0	0	0	0	1	0	17
常 陸 大 宮 市	0	0	0	0	0	0	0	0	0	0	0	0
那 珂 市	0	0	0	0	0	0	0	0	0	0	0	0
筑 西 市	0	16	0	0	0	0	0	0	0	0	0	16
坂 東 市	0	18	0	0	0	0	0	0	1	0	0	19
稲 敷 市	0	4	0	0	0	0	0	0	0	0	0	4
か す み が う ら 市	0	3	0	0	0	0	0	0	0	0	0	3
桜 川 市	2	0	0	0	0	0	0	0	0	0	0	2
神 栖 市	0	10	0	0	0	0	0	0	0	0	0	10
行 方 市	0	3	0	0	0	0	0	0	0	0	0	3
鉾 田 市	0	0	0	0	0	0	0	0	0	0	0	0
つ く ば み ら い 市	0	0	0	0	0	0	0	0	0	0	0	0
小 美 玉 市	0	1	0	0	0	0	0	0	0	1	0	2
茨城県小計	15	333	15	0	2	0	3	0	2	16	0	386

表13-1

地方公共 団体名	金属加工 機械	空気圧縮 機等	土石用破 砕機等	織 機	建設用 資材製 造機械	穀物用 製粉機	木材加 工機械	抄紙機	印刷機械	合成樹脂 用射出成 形機	鋳型造 型機	実数
栃木県(市を除く)	0	3	0	0	0	0	0	0	0	1	0	4
宇 都 宮 市	0	23	0	0	0	0	0	0	0	0	0	23
足 利 市	0	4	0	0	0	0	0	0	0	0	0	4
栃 木 市	0	3	0	0	0	0	0	0	0	0	0	3
佐 野 市	0	1	0	0	0	0	0	0	0	0	0	1
鹿 沼 市	0	2	0	0	0	0	0	0	0	0	0	2
日 光 市	0	1	0	0	0	0	0	0	0	0	0	1
小 山 市	0	7	0	0	0	0	0	0	0	0	0	7
真 岡 市	0	0	0	0	0	0	0	0	0	0	0	0
大 田 原 市	0	1	0	0	0	0	0	0	0	0	0	1
矢 板 市	0	0	0	0	0	0	0	0	0	0	0	0
那 須 塩 原 市	0	1	0	0	0	0	0	0	0	0	0	1
さ く ら 市	0	0	0	0	0	0	0	0	0	0	0	0
那 須 烏 山 市	0	0	0	0	0	0	0	0	0	0	0	0
下 野 市	0	2	3	0	0	0	0	0	0	0	0	5
栃木県小計	0	48	3	0	0	0	0	0	0	1	0	52
群馬県(市を除く)	47	35	1	0	0	0	0	0	0	0	0	83
前 橋 市	0	12	0	0	0	0	1	0	0	0	0	13
高 崎 市	12	43	0	0	0	0	0	0	0	17	0	72
桐 生 市	7	15	0	0	0	0	0	0	0	0	0	22
伊 勢 崎 市	7	79	0	0	0	0	0	0	1	0	0	87
太 田 市	13	46	0	0	0	0	0	0	0	4	0	63
沼 田 市	0	21	1	0	0	0	116	0	0	0	0	138
館 林 市	1	27	0	0	0	0	0	0	0	0	0	28
渋 川 市	0	0	0	0	0	0	0	0	0	0	0	0
藤 岡 市	0	0	0	0	0	0	2	0	0	0	0	2
富 岡 市	0	3	0	0	0	0	0	0	0	0	0	3
安 中 市	0	2	0	0	0	0	0	0	0	0	0	2
み ど り 市	0	1	0	0	0	0	0	0	0	0	0	1
群馬県小計	87	284	2	0	0	0	119	0	1	21	0	514
埼玉県(市を除く)	5	55	0	0	0	0	0	0	0	46	0	106
さ い た ま 市	1	70	0	0	0	0	1	0	0	6	0	78
川 越 市	0	4	0	0	0	0	0	0	0	0	0	4
熊 谷 市	5	1	0	0	0	0	0	0	0	0	0	6
川 口 市	19	31	0	0	0	0	0	0	3	0	0	53
行 田 市	0	2	0	0	0	0	0	0	0	0	0	2
秩 父 市	0	4	0	0	0	0	0	0	0	0	0	4
所 沢 市	0	18	0	0	0	0	0	0	0	0	0	18
飯 能 市	0	4	0	0	0	0	0	0	0	0	0	4
加 須 市	32	39	0	0	0	0	0	0	0	7	0	78
本 庄 市	4	1	0	0	0	0	0	0	0	2	0	7
東 松 山 市	6	7	0	0	0	0	1	0	0	4	0	18
春 日 部 市	0	0	0	0	0	0	0	0	0	0	0	0
狭 山 市	0	11	0	0	0	0	1	0	0	0	0	12
羽 生 市	0	2	0	0	0	0	0	0	1	1	0	4
鴻 巣 市	1	2	0	0	0	0	0	0	0	5	0	8
深 谷 市	0	4	0	0	0	0	0	0	0	0	0	4
上 尾 市	0	2	1	0	0	0	0	0	0	0	0	3
草 加 市	0	5	0	0	0	0	0	0	0	0	0	5
越 谷 市	9	9	0	0	0	0	0	0	0	0	0	18
蕨 市	0	0	0	0	0	0	0	0	0	0	0	0
戸 田 市	0	11	0	0	0	0	0	0	4	1	0	16
入 間 市	0	3	0	0	0	0	0	0	0	0	0	3
朝 霞 市	0	0	0	0	0	0	0	0	0	0	0	0
志 木 市	0	1	0	0	0	0	0	0	0	0	0	1
和 光 市	8	0	1	0	0	0	0	0	0	0	0	9

表13-1

地方公共 団体名	金属加工 機械	空気圧縮 機等	土石用破 砕機等	織 機	建設用 資材製 造機械	穀物用 製粉機	木材加 工機械	抄紙機	印刷機械	合成樹脂 用射出成 形機	鋳型造 型機	実数
新 座 市	0	160	0	0	0	0	0	0	47	15	0	222
桶 川 市	0	0	0	0	0	0	0	0	0	0	0	0
久 喜 市	2	19	0	0	0	0	0	0	0	0	0	21
北 本 市	1	14	0	0	0	0	0	0	0	0	0	15
八 潮 市	12	9	2	0	0	0	0	0	0	14	0	37
富 士 見 市	1	0	0	0	0	0	0	0	0	0	0	1
三 郷 市	4	8	0	0	0	0	0	0	0	0	0	12
蓮 田 市	0	0	0	0	0	0	0	0	0	0	0	0
坂 戸 市	2	1	2	0	0	0	0	0	0	0	0	5
幸 手 市	0	3	0	0	0	0	0	0	3	0	0	6
鶴 ケ 島 市	0	0	0	0	0	0	0	0	0	0	0	0
日 高 市	0	0	0	0	0	0	0	0	0	0	0	0
吉 川 市	0	4	0	0	0	0	0	0	0	1	0	5
ふ じ み 野 市	0	6	0	0	0	0	0	0	0	0	0	6
白 岡 市	0	2	0	0	0	0	0	0	0	0	0	2
埼玉県小計	112	512	6	0	0	0	3	0	58	102	0	793
千葉県(市を除く)	0	41	0	0	0	0	0	0	0	0	0	41
千 葉 市	2	90	0	0	0	0	0	0	0	0	0	92
銚 子 市	0	0	0	0	0	0	0	0	0	0	0	0
市 川 市	0	7	0	0	0	0	0	0	0	0	0	7
船 橋 市	0	60	0	0	0	0	0	0	0	0	0	60
館 山 市	0	0	0	0	0	0	0	0	0	0	0	0
木 更 津 市	0	12	0	0	0	0	0	0	0	0	0	12
松 戸 市	0	77	0	0	0	0	0	0	1	0	0	78
野 田 市	0	12	0	0	0	0	0	0	0	0	0	12
茂 原 市	0	137	0	0	0	0	0	0	0	0	0	137
成 田 市	0	0	0	0	0	0	0	0	0	0	0	0
佐 倉 市	0	2	0	0	0	0	0	0	0	0	0	2
東 金 市	0	0	0	0	0	0	0	0	0	0	0	0
旭 市	2	1	0	0	0	0	0	0	0	0	0	3
習 志 野 市	0	31	0	0	0	0	0	0	0	0	0	31
柏 市	0	20	0	0	0	0	0	0	0	0	0	20
勝 浦 市	0	0	0	0	0	0	0	0	0	0	0	0
市 原 市	0	37	0	0	0	0	0	0	0	0	0	37
流 山 市	0	5	0	0	0	0	0	0	0	0	0	5
八 千 代 市	4	2	0	0	0	0	0	0	0	0	0	6
我 孫 子 市	0	3	0	0	0	0	0	0	0	0	0	3
鴨 川 市	0	0	0	0	0	0	0	0	0	0	0	0
鎌 ケ 谷 市	0	0	0	0	0	0	0	0	0	0	0	0
君 津 市	11	5	0	0	0	0	0	0	0	0	0	16
富 津 市	1	1	0	0	0	0	0	0	0	0	0	2
浦 安 市	1	2	0	0	0	0	0	0	0	0	0	3
四 街 道 市	0	0	0	0	0	0	0	0	0	0	0	0
袖 ケ 浦 市	0	1	0	0	0	0	0	0	0	0	0	1
八 街 市	0	6	3	0	0	0	0	0	0	0	0	9
印 西 市	0	33	0	0	0	0	0	0	0	2	0	35
白 井 市	1	22	2	0	0	0	0	0	0	0	0	25
富 里 市	0	0	0	0	0	0	0	0	0	0	0	0
南 房 総 市	0	0	0	0	0	0	0	0	0	0	0	0
匝 瑳 市	0	12	0	0	0	0	0	0	0	0	0	12
香 取 市	0	10	0	0	0	0	0	0	0	0	0	10
山 武 市	0	3	0	0	0	0	0	0	0	0	0	3
い す み 市	0	44	0	0	0	0	0	0	0	0	0	44
大 網 白 里 市	0	5	0	0	0	0	0	0	0	0	0	5
千葉県小計	22	681	5	0	0	0	0	0	1	2	0	711

表13-1

地方公共 団体名	金属加工 機械	空気圧縮 機等	土石用破 砕機等	織 機	建設用 資材製 造機械	穀物用 製粉機	木材加 工機械	抄紙機	印刷機械	合成樹脂 用射出成 形機	鋳型造 型機	実数
東京都(市を除く)	0	0	0	0	0	0	0	0	0	0	0	0
千代田区	0	365	0	0	0	0	0	0	3	0	0	368
中央区	0	128	0	0	0	0	0	0	0	0	0	128
港区	0	589	0	0	0	0	0	0	0	0	0	589
新宿区	0	74	0	0	0	0	0	0	4	0	0	78
文京区	0	13	0	0	0	0	0	0	2	0	0	15
台東区	0	12	0	0	0	0	0	0	0	0	0	12
墨田区	10	4	0	0	0	0	0	0	6	0	0	20
江東区	0	415	0	0	0	0	0	0	3	0	0	418
品川区	15	47	0	0	0	0	0	0	2	0	0	64
目黒区	0	5	0	0	0	0	0	0	0	0	0	5
大田区	4	18	0	0	0	0	0	0	6	1	0	29
世田谷区	0	27	0	0	0	0	0	0	0	0	0	27
渋谷区	0	76	0	0	0	0	0	0	0	0	0	76
中野区	0	0	0	0	0	0	0	0	0	0	0	0
杉並区	0	6	0	0	0	0	0	0	0	0	0	6
豊島区	0	12	0	0	0	0	0	0	0	0	0	12
北区	0	81	0	0	0	0	0	0	0	0	0	81
荒川区	6	4	0	0	0	0	3	0	0	0	0	13
板橋区	0	1	0	0	0	0	1	0	8	0	0	10
練馬区	0	0	0	0	0	0	0	0	0	0	0	0
足立区	4	10	0	0	0	0	2	0	0	0	0	16
葛飾区	4	4	0	0	0	0	0	0	7	0	0	15
江戸川区	9	10	0	0	0	0	0	0	0	58	0	77
八王子市	2	11	0	0	0	0	0	0	0	0	0	13
立川市	0	15	0	0	0	0	2	0	0	0	0	17
武蔵野市	0	3	0	0	0	0	0	0	0	0	0	3
三鷹市	0	5	0	0	0	0	0	0	0	0	0	5
青梅市	0	0	0	0	0	0	0	0	0	0	0	0
府中市	0	3	0	0	0	0	0	0	0	0	0	3
昭島市	0	2	0	0	0	0	0	0	0	0	0	2
調布市	3	1	0	0	0	0	2	0	0	0	0	6
町田市	10	14	0	0	0	0	0	0	0	12	0	36
小金井市	0	15	0	0	0	0	0	0	0	0	0	15
小平市	1	2	0	0	0	0	0	0	0	0	0	3
日野市	0	2	0	0	0	0	0	0	0	0	0	2
東村山市	3	0	0	0	0	0	0	0	0	0	0	3
国分寺市	0	4	0	0	0	0	0	0	0	0	0	4
国立市	0	0	0	0	0	0	0	0	0	0	0	0
福生市	0	2	0	0	0	0	0	0	0	0	0	2
狛江市	0	1	0	0	0	0	0	0	0	0	0	1
東大和市	0	0	0	0	0	0	0	0	0	0	0	0
清瀬市	0	0	0	0	0	0	0	0	0	0	0	0
東久留米市	0	0	0	0	0	0	0	0	0	0	0	0
武蔵村山市	4	2	0	0	0	0	0	0	0	0	0	6
多摩市	0	0	0	0	0	0	0	0	0	0	0	0
稲城市	0	3	1	0	1	0	0	0	0	0	0	5
羽村市	0	1	0	0	0	0	0	0	0	0	0	1
あきる野市	0	8	0	0	0	0	0	0	0	0	0	8
西東京市	0	0	0	0	0	0	0	0	0	0	0	0
東京都小計	75	1,995	1	0	1	0	10	0	41	71	0	2,194
神奈川県(市を除く)	0	9	0	0	0	0	7	0	0	0	0	16
横浜市	16	343	1	0	2	0	2	0	6	0	0	370
川崎市	0	38	0	0	0	0	0	0	0	0	0	38
相模原市	1	8	0	0	0	0	0	0	0	0	0	9
横須賀市	0	6	0	0	0	0	0	0	0	0	0	6
平塚市	0	3	0	0	0	0	0	0	0	0	0	3

表13-1

地方公共 団体名	金属加工 機械	空気圧縮 機等	土石用破 砕機等	織 機	建設用 資材製 造機械	穀物用 製粉機	木材加 工機械	抄紙機	印刷機械	合成樹脂 用射出成 形機	鋳型造 型機	実数
鎌倉市	0	0	0	0	0	0	0	0	0	0	0	0
藤沢市	23	14	0	0	0	0	1	0	1	0	0	39
小田原市	0	22	0	0	0	0	0	0	0	0	0	22
茅ヶ崎市	0	11	0	0	0	0	0	0	0	0	0	11
逗子市	0	0	0	0	0	0	0	0	0	0	0	0
三浦市	0	0	0	0	0	0	0	0	0	0	0	0
秦野市	0	6	0	0	0	0	0	0	0	4	0	10
厚木市	0	14	0	0	0	0	0	0	0	1	0	15
大和市	9	3	0	0	0	0	0	0	0	0	0	12
伊勢原市	0	2	0	0	0	0	0	0	0	0	0	2
海老名市	0	7	0	0	0	0	0	0	0	0	0	7
座間市	0	1	0	0	0	0	0	0	0	0	0	1
南足柄市	0	0	0	0	0	0	0	0	0	0	0	0
綾瀬市	2	0	0	0	0	0	0	0	0	0	0	2
神奈川県小計	51	487	1	0	2	0	10	0	7	5	0	563
新潟県(市を除く)	1	3	0	0	0	0	0	0	0	0	0	4
新潟市	1	8	0	0	0	0	0	0	0	0	0	9
長岡市	11	16	0	0	0	0	0	0	0	0	0	27
三条市	0	0	0	0	0	0	0	0	0	0	0	0
柏崎市	0	5	0	0	0	0	0	0	0	0	0	5
新発田市	0	0	0	0	0	0	0	0	0	0	0	0
小千谷市	0	16	0	0	0	0	0	0	0	0	0	16
加茂市	0	0	0	0	0	0	0	0	0	0	0	0
十日町市	0	1	0	0	0	0	0	0	0	0	0	1
見附市	0	2	0	0	0	0	0	0	0	0	0	2
村上市	0	3	0	0	0	0	0	0	0	0	0	3
燕市	0	1	0	0	0	0	0	0	0	0	0	1
糸魚川市	6	13	0	0	0	0	0	0	0	0	0	19
妙高市	0	0	0	0	0	0	0	0	0	0	0	0
五泉市	0	4	0	0	0	0	0	0	0	0	0	4
上越市	0	9	3	0	0	0	0	0	7	0	0	19
阿賀野市	0	0	0	0	0	0	0	0	0	0	0	0
佐渡市	0	0	0	0	0	0	0	0	0	0	0	0
魚沼市	0	0	0	0	0	0	0	0	0	0	0	0
南魚沼市	1	2	0	0	0	0	0	0	0	0	0	3
胎内市	1	1	0	0	0	0	0	1	0	0	0	3
新潟県小計	21	84	3	0	0	0	0	1	7	0	0	116
富山県(市を除く)	0	3	0	0	0	0	0	0	0	0	0	3
富山市	0	13	0	0	0	0	0	0	0	0	0	13
高岡市	0	0	0	0	0	0	0	0	0	0	0	0
魚津市	0	2	0	0	0	0	0	0	0	0	0	2
氷見市	0	0	0	0	0	0	0	0	0	0	0	0
滑川市	0	0	0	0	0	0	0	0	0	0	0	0
黒部市	0	0	0	0	0	0	0	0	0	0	0	0
砺波市	0	2	0	0	0	0	0	0	0	0	0	2
小矢部市	1	1	0	0	0	0	0	0	0	0	0	2
南砺市	0	0	0	0	0	0	0	0	0	0	0	0
射水市	1	16	1	0	0	0	0	0	0	0	0	18
富山県小計	2	37	1	0	0	0	0	0	0	0	0	40
石川県(市を除く)	0	1	0	0	0	0	0	0	0	0	0	1
金沢市	0	8	0	0	0	0	0	0	0	0	0	8
七尾市	0	0	0	0	0	0	0	0	0	0	0	0
小松市	0	5	0	0	0	0	0	0	0	0	0	5
輪島市	0	0	0	0	0	0	0	0	0	0	0	0
珠洲市	0	0	0	0	0	0	0	0	0	0	0	0



表13-1

地方公共 団体名	金属加工 機械	空気圧縮 機等	土石用破 砕機等	織 機	建設用 資材製 造機械	穀物用 製粉機	木材加 工機械	抄紙機	印刷機械	合成樹脂 用射出成 形機	鋳型造 型機	実数
加 賀 市	0	3	0	0	0	0	0	0	0	0	0	3
羽 咋 市	0	2	0	0	0	0	0	0	0	0	0	2
か ほ く 市	0	33	0	0	0	0	0	0	0	0	0	33
白 山 市	3	28	0	0	0	0	0	0	0	0	0	31
能 美 市	0	6	0	0	0	0	0	0	0	0	0	6
野 々 市 市	0	0	0	0	0	0	0	0	0	0	0	0
石川県小計	3	86	0	0	0	0	0	0	0	0	0	89
福井県(市を除く)	0	0	0	0	0	0	0	0	0	0	0	0
福 井 市	0	1	0	29	0	0	0	0	0	0	0	30
敦 賀 市	0	0	0	0	0	0	0	0	0	0	0	0
小 浜 市	0	0	0	0	0	0	0	0	0	0	0	0
大 野 市	0	0	0	0	0	0	0	0	0	0	0	0
勝 山 市	0	1	1	0	0	0	0	0	0	0	0	2
鯖 江 市	0	0	0	0	0	0	0	0	0	0	0	0
あ わ ら 市	1	0	0	0	0	0	0	0	0	0	0	1
越 前 市	1	2	0	0	0	0	0	0	0	0	0	3
坂 井 市	0	2	0	0	0	0	0	0	0	0	0	2
福井県小計	2	6	1	29	0	0	0	0	0	0	0	38
山梨県(市を除く)	0	67	0	0	0	0	0	0	1	0	0	68
甲 府 市	1	3	0	0	0	0	0	0	0	0	0	4
富 士 吉 田 市	0	0	0	0	0	0	0	0	0	0	0	0
都 留 市	0	17	0	0	0	0	0	0	0	5	2	24
山 梨 市	0	1	0	0	0	0	0	0	0	0	0	1
大 月 市	0	0	0	0	0	0	0	0	0	0	0	0
韮 崎 市	3	2	0	0	0	0	0	0	0	2	0	7
南アルプス市	0	0	0	0	0	0	0	0	0	0	0	0
北 杜 市	18	0	0	0	0	0	0	0	0	0	0	18
甲 斐 市	0	0	0	0	0	0	0	0	0	0	0	0
笛 吹 市	7	2	0	0	0	0	0	0	0	0	0	9
上 野 原 市	18	5	0	0	0	0	0	0	0	0	0	23
甲 州 市	0	0	0	0	0	0	0	0	0	0	0	0
中 央 市	0	1	0	0	0	0	0	0	0	0	0	1
山梨県小計	47	98	0	0	0	0	0	0	1	7	2	155
長野県(市を除く)	0	27	2	0	0	0	1	0	0	45	0	75
長 野 市	0	7	0	0	0	0	0	0	7	0	0	14
松 本 市	0	3	0	0	0	0	0	0	0	0	0	3
上 田 市	0	1	0	0	0	0	0	0	0	0	0	1
岡 谷 市	0	0	0	0	0	0	0	0	0	0	0	0
飯 田 市	0	1	0	0	0	0	0	0	0	0	0	1
諏 訪 市	0	0	0	0	0	0	1	0	0	0	0	1
須 坂 市	0	0	0	0	0	0	0	0	0	0	0	0
小 諸 市	0	0	0	0	0	0	0	0	0	0	0	0
伊 那 市	0	7	0	0	0	0	0	0	0	0	0	7
駒 ヶ 根 市	1	0	0	0	0	0	0	0	0	0	0	1
中 野 市	0	3	0	0	0	0	0	0	0	0	0	3
大 町 市	0	0	0	0	0	0	0	0	0	0	0	0
飯 山 市	0	0	0	0	0	0	0	0	0	0	0	0
茅 野 市	0	0	0	0	0	0	0	0	0	0	0	0
塩 尻 市	0	15	0	0	0	0	0	0	0	0	0	15
佐 久 市	0	4	0	0	0	0	0	0	0	18	0	22
千 曲 市	0	0	0	0	1	0	0	0	0	0	0	1
東 御 市	0	6	0	0	0	0	0	0	0	0	0	6
安 曇 野 市	0	25	0	0	0	0	0	0	0	0	0	25
長野県小計	1	99	2	0	1	0	2	0	7	63	0	175

表13-1

地方公共 団体名	金属加工 機械	空気圧縮 機等	土石用破 砕機等	織 機	建設用 資材製 造機械	穀物用 製粉機	木材加 工機械	抄紙機	印刷機械	合成樹脂 用射出成 形機	鋳型造 型機	実数
岐阜県(市を除く)	29	33	2	2	0	0	0	0	0	0	0	66
岐 阜 市	1	9	3	0	0	0	1	0	0	0	0	14
大 垣 市	0	1	0	0	0	0	0	0	0	0	0	1
高 山 市	0	1	0	0	0	0	0	0	0	0	0	1
多 治 見 市	0	42	0	0	0	0	1	0	0	0	0	43
関 市	7	27	0	0	0	0	0	0	0	0	0	34
中 津 川 市	4	11	0	0	0	0	0	0	0	0	0	15
美 濃 市	2	3	0	0	0	0	0	0	0	0	0	5
瑞 浪 市	5	15	0	0	0	0	0	0	0	4	0	24
羽 島 市	2	0	0	0	0	0	0	0	0	0	0	2
恵 那 市	7	0	0	0	0	0	0	0	0	0	0	7
美 濃 加 茂 市	0	3	0	0	0	0	0	0	0	0	0	3
土 岐 市	7	3	1	0	0	0	1	0	0	0	0	12
各 務 原 市	3	14	0	0	0	0	0	0	0	0	0	17
可 児 市	24	26	4	0	0	0	0	0	0	0	0	54
山 県 市	0	0	0	0	0	0	0	0	0	0	0	0
瑞 穂 市	0	0	0	0	0	0	0	0	0	0	0	0
飛 騨 市	0	0	0	0	0	0	0	0	0	0	0	0
本 巢 市	0	5	0	0	0	0	0	0	0	0	0	5
郡 上 市	0	1	0	0	0	0	0	0	0	0	0	1
下 呂 市	0	0	0	0	0	0	0	0	0	0	0	0
海 津 市	11	7	0	0	0	0	0	0	0	4	0	22
岐阜県小計	102	201	10	2	0	0	3	0	0	8	0	326
静岡県(市を除く)	190	26	0	0	0	0	0	0	0	5	0	221
静 岡 市	1	20	1	0	1	0	0	0	0	21	0	44
浜 松 市	34	36	0	0	0	0	2	0	0	67	0	139
沼 津 市	0	29	0	0	0	0	0	0	0	5	0	34
熱 海 市	0	4	0	0	0	0	0	0	0	0	0	4
三 島 市	0	1	0	0	0	0	1	0	0	0	0	2
富 士 宮 市	0	19	0	0	0	0	0	0	0	0	0	19
伊 東 市	0	0	0	0	0	0	0	0	0	0	0	0
島 田 市	0	3	0	0	0	0	0	0	0	0	0	3
富 士 市	1	26	0	0	0	0	0	0	0	0	0	27
磐 田 市	6	6	0	0	0	0	0	0	0	0	0	12
焼 津 市	0	16	0	0	0	0	0	0	0	0	0	16
掛 川 市	0	27	0	0	0	0	0	0	0	0	0	27
藤 枝 市	0	0	0	0	0	0	0	0	0	0	0	0
御 殿 場 市	0	0	0	0	0	0	1	0	0	0	0	1
袋 井 市	21	2	0	0	0	0	0	0	0	0	0	23
下 田 市	0	1	0	0	0	0	0	0	0	0	0	1
裾 野 市	0	7	0	0	0	0	0	0	0	0	0	7
湖 西 市	26	1	0	0	0	0	0	0	0	0	0	27
伊 豆 市	0	0	0	0	0	0	0	0	0	0	0	0
御 前 崎 市	1	0	0	0	0	0	0	0	0	0	0	1
菊 川 市	0	0	0	0	0	0	0	0	0	0	0	0
伊 豆 の 国 市	0	8	0	0	0	0	0	0	0	0	0	8
牧 之 原 市	0	1	0	0	0	0	0	0	0	0	0	1
静岡県小計	280	233	1	0	1	0	4	0	0	98	0	617
愛知県(市を除く)	3	20	1	0	0	0	0	0	0	0	0	24
名 古 屋 市	24	81	0	0	0	0	0	0	3	3	0	111
豊 橋 市	0	6	4	3	0	0	0	0	0	3	0	16
岡 崎 市	3	5	0	0	0	0	0	0	0	0	0	8
一 宮 市	0	25	0	0	0	0	0	0	0	0	0	25
瀬 戸 市	1	22	0	0	0	0	0	0	0	0	4	27

表13-1

地方公共 団体名	金属加工 機械	空気圧縮 機等	土石用破 砕機等	織 機	建設用 資材製 造機械	穀物用 製粉機	木材加 工機械	抄紙機	印刷機械	合成樹脂 用射出成 形機	鋳型造 型機	実数
半田市	1	11	0	0	0	0	0	0	0	0	0	12
春日井市	5	8	0	0	1	0	0	0	0	4	0	18
豊川市	0	8	0	0	1	0	0	0	0	0	0	9
津島市	3	22	0	0	0	0	0	0	0	0	0	25
碧南市	0	1	0	0	0	0	0	0	0	0	0	1
刈谷市	10	8	0	0	0	0	0	0	0	0	0	18
豊田市	23	29	0	0	0	0	1	0	0	0	0	53
安城市	0	5	0	0	0	0	0	0	0	0	0	5
西尾市	0	17	0	0	0	0	0	0	0	0	0	17
蒲郡市	0	4	0	0	0	0	0	0	0	0	0	4
犬山市	1	0	0	0	0	0	0	0	0	0	0	1
常滑市	0	41	0	0	0	0	0	0	0	0	0	41
江南市	0	0	0	0	0	0	0	0	0	0	0	0
小牧市	1	15	0	0	0	0	0	0	0	0	0	16
稲沢市	23	5	0	0	0	0	0	0	0	0	0	28
新城市	0	0	0	0	0	0	0	0	0	0	0	0
東海市	0	2	0	0	0	0	0	0	0	0	0	2
大府市	0	2	0	0	0	0	0	0	0	0	0	2
知多市	0	2	0	0	0	0	0	0	0	0	0	2
知立市	0	0	0	0	0	0	0	0	0	0	0	0
尾張旭市	8	5	0	0	0	0	0	0	0	1	0	14
高浜市	25	21	2	0	0	0	0	0	0	23	0	71
岩倉市	0	0	0	0	0	0	0	0	0	0	0	0
豊明市	0	0	0	0	0	0	0	0	0	0	0	0
日進市	3	2	0	0	0	0	0	0	0	0	0	5
田原市	0	0	0	0	0	0	0	0	0	0	0	0
愛西市	0	1	0	0	0	0	0	0	0	0	0	1
清須市	0	11	0	0	0	0	0	0	0	3	0	14
名古屋北 弥富市	0	14	0	0	0	0	4	0	0	0	0	18
弥富市	0	13	0	0	0	0	0	0	0	0	0	13
みよし市	0	4	0	0	0	0	0	0	0	0	0	4
あま市	1	0	0	0	0	0	0	0	0	0	0	1
長久手市	0	59	0	0	0	0	0	0	0	0	0	59
愛知県小計	135	469	7	3	2	0	5	0	3	37	4	665
三重県(市を除く)	0	4	2	0	0	0	0	0	0	0	0	6
津市	0	30	0	0	0	0	0	0	0	22	0	52
四日市市	0	11	0	0	0	0	0	0	0	0	0	11
伊勢市	0	20	0	0	0	0	0	0	0	0	0	20
松阪市	0	21	0	0	0	0	0	0	0	0	0	21
桑名市	0	2	0	0	0	0	0	0	0	0	0	2
鈴鹿市	1	1	0	0	0	0	0	0	2	1	0	5
名張市	0	25	0	0	0	0	0	0	0	0	0	25
尾鷲市	0	0	0	0	0	0	0	0	0	0	0	0
亀山市	0	0	0	0	0	0	0	0	0	0	0	0
鳥羽市	0	0	0	0	0	0	0	0	0	0	0	0
熊野市	0	0	0	0	0	0	0	0	0	0	0	0
いなべ市	0	0	0	0	0	0	0	0	0	0	0	0
志摩市	0	0	0	0	0	0	0	0	0	0	0	0
伊賀市	0	2	0	0	0	0	0	0	0	0	0	2
三重県小計	1	116	2	0	0	0	0	0	2	23	0	144
滋賀県(市を除く)	5	17	0	0	0	0	0	0	0	0	0	22
大津市	3	27	0	0	0	0	0	0	0	0	0	30
彦根市	0	1	0	0	0	0	0	0	0	0	0	1
長浜市	0	4	0	0	0	0	0	0	0	0	0	4
近江八幡市	0	2	0	0	0	0	0	0	0	0	0	2
草津市	5	19	0	0	0	0	0	0	0	0	0	24

表13-1

地方公共 団体名	金属加工 機械	空気圧縮 機等	土石用破 砕機等	織 機	建設用 資材製 造機械	穀物用 製粉機	木材加 工機械	抄紙機	印刷機械	合成樹脂 用射出成 形機	鋳型造 型機	実数
守 山 市	0	3	0	0	0	0	0	0	0	0	0	3
栗 東 市	0	8	0	0	0	0	0	0	0	0	0	8
甲 賀 市	2	3	0	0	0	0	0	0	0	0	0	5
野 洲 市	2	17	0	0	0	0	0	0	0	0	0	19
湖 南 市	2	9	0	0	0	0	4	0	0	0	0	15
高 島 市	0	9	0	0	0	0	0	0	0	0	0	9
東 近 江 市	2	9	0	0	0	0	0	0	0	3	0	14
米 原 市	0	18	0	0	0	0	0	0	0	0	0	18
滋賀県小計	21	146	0	0	0	0	4	0	0	3	0	174
京都府(市を除く)	0	112	0	0	0	0	0	0	0	0	0	112
京 都 市	1	56	0	0	0	0	0	0	2	3	0	62
福 知 山 市	0	1	0	0	0	0	0	0	0	0	0	1
舞 鶴 市	1	12	0	0	0	0	1	0	0	0	0	14
綾 部 市	2	24	0	0	0	0	0	0	0	0	0	26
宇 治 市	0	6	0	0	0	0	0	0	0	36	0	42
宮 津 市	0	0	0	0	0	0	0	0	0	0	0	0
亀 岡 市	1	0	0	0	0	0	0	0	1	0	0	2
城 陽 市	0	0	0	0	0	0	0	0	0	0	0	0
向 日 市	1	3	0	0	0	0	0	0	0	0	0	4
長 岡 京 市	1	5	0	0	0	0	0	0	0	0	0	6
八 幡 市	0	1	0	0	0	0	0	0	0	0	0	1
京 田 辺 市	0	2	0	0	0	0	0	0	0	0	0	2
京 丹 後 市	0	0	0	0	0	0	0	0	0	0	0	0
南 丹 市	0	1	0	0	0	0	0	0	0	0	0	1
木 津 川 市	3	11	0	0	0	0	0	0	0	0	0	14
京都府小計	10	234	0	0	0	0	1	0	3	39	0	287
大阪府(市を除く)	0	3	0	0	0	0	0	0	0	0	0	3
大 阪 市	16	241	0	0	0	0	1	0	1	6	0	265
堺 市	24	19	1	0	0	0	0	0	0	0	0	44
岸 和 田 市	1	1	0	0	0	0	0	0	0	1	0	3
豊 中 市	12	14	0	0	0	0	0	0	0	0	0	26
池 田 市	0	0	0	0	0	0	0	0	0	0	0	0
吹 田 市	0	97	0	0	0	0	0	0	0	0	0	97
泉 大 津 市	0	12	0	0	0	0	0	0	0	0	0	12
高 槻 市	0	6	0	0	0	0	6	0	0	0	0	12
貝 塚 市	0	5	0	0	0	0	0	0	0	0	0	5
守 口 市	0	6	0	0	0	0	0	0	0	0	0	6
枚 方 市	2	10	0	0	0	0	0	0	0	0	0	12
茨 木 市	1	12	0	0	0	0	0	0	0	0	0	13
八 尾 市	44	15	1	0	0	0	0	0	1	22	0	83
泉 佐 野 市	0	3	0	0	1	0	0	0	0	0	0	4
富 田 林 市	1	0	0	0	0	0	0	0	0	0	0	1
寝 屋 川 市	0	2	0	0	0	0	0	0	0	0	0	2
河 内 長 野 市	4	2	0	0	0	0	0	0	0	0	0	6
松 原 市	0	1	1	0	0	0	0	0	0	0	0	2
大 東 市	1	2	0	0	0	0	0	0	0	0	0	3
和 泉 市	1	8	0	0	0	0	0	0	0	0	0	9
箕 面 市	0	12	0	0	0	0	0	0	0	0	0	12
柏 原 市	0	0	0	0	0	0	0	0	0	0	0	0
羽 曳 野 市	0	3	0	0	0	0	0	0	0	0	0	3
門 真 市	0	1	0	0	0	0	1	0	0	0	0	2
摂 津 市	0	38	0	0	0	0	1	0	0	0	0	39
高 石 市	0	0	0	0	0	0	0	0	0	0	0	0
藤 井 寺 市	6	1	0	0	0	0	0	0	0	0	0	7
東 大 阪 市	35	46	0	0	1	0	0	0	5	12	0	99
泉 南 市	0	3	0	0	0	0	0	0	0	0	0	3
四 條 畷 市	0	0	0	0	0	0	0	0	0	0	0	0

表13-1

地方公共 団体名	金属加工 機械	空気圧縮 機等	土石用破 砕機等	織 機	建設用 資材製 造機械	穀物用 製粉機	木材加 工機械	抄紙機	印刷機械	合成樹脂 用射出成 形機	鋳型造 型機	実数
交 野 市	1	2	0	0	0	0	0	0	0	0	0	3
大 阪 狭 山 市	0	0	0	0	0	0	0	0	0	0	0	0
阪 南 市	0	0	0	0	0	0	0	0	0	0	0	0
大阪府小計	149	565	3	0	2	0	9	0	7	41	0	776
兵庫県(市を除く)	7	5	0	0	0	0	0	0	0	0	0	12
神 戸 市	5	70	0	0	1	0	0	0	0	0	0	76
姫 路 市	3	35	0	0	0	0	0	0	66	4	0	108
尼 崎 市	0	5	0	0	0	0	0	0	0	0	0	5
明 石 市	1	4	0	0	0	0	0	0	0	3	0	8
西 宮 市	0	17	0	0	0	0	0	0	0	0	0	17
洲 本 市	0	0	0	0	0	0	0	0	0	0	0	0
芦 屋 市	0	0	0	0	0	0	0	0	0	0	0	0
伊 丹 市	0	13	0	0	0	0	0	0	0	0	0	13
相 生 市	0	2	0	0	0	0	0	0	0	0	0	2
豊 岡 市	0	1	0	0	0	0	0	0	0	0	0	1
加 古 川 市	5	10	0	0	0	0	0	0	0	0	0	15
赤 穂 市	0	0	0	0	0	0	0	0	0	0	0	0
西 脇 市	7	2	0	0	0	0	0	0	0	0	0	9
宝 塚 市	0	5	0	0	0	0	0	0	0	0	0	5
三 木 市	0	63	0	0	0	0	0	0	0	0	0	63
高 砂 市	0	6	0	0	0	0	0	0	0	0	0	6
川 西 市	0	6	0	0	0	0	0	0	0	0	0	6
小 野 市	9	14	0	0	0	0	0	0	0	0	0	23
三 田 市	10	14	0	0	0	0	0	0	0	1	0	25
加 西 市	5	3	0	0	0	0	0	0	0	0	0	8
篠 山 市	1	3	0	0	0	0	0	0	0	0	0	4
養 父 市	28	16	1	0	0	0	0	0	0	0	0	45
丹 波 市	5	9	2	0	0	0	0	0	0	5	0	21
南 あ わ じ 市	0	1	0	0	0	0	0	0	0	0	0	1
朝 来 市	1	3	0	0	0	0	0	0	0	14	0	18
淡 路 市	1	11	1	0	0	0	0	0	0	0	0	13
宍 粟 市	0	4	0	0	0	0	0	0	0	0	0	4
加 東 市	122	52	0	0	0	0	0	0	0	23	0	197
た つ の 市	0	49	0	0	0	0	0	0	0	0	0	49
兵庫県小計	210	423	4	0	1	0	0	0	66	50	0	754
奈良県(市を除く)	0	15	0	0	0	0	0	0	0	0	0	15
奈 良 市	0	1	0	0	0	0	0	0	0	0	0	1
大 和 高 田 市	0	0	0	0	0	0	0	0	0	0	0	0
大 和 郡 山 市	0	21	0	0	0	0	0	0	5	0	0	26
天 理 市	0	0	0	0	0	0	0	0	0	0	0	0
橿 原 市	0	0	0	0	0	0	0	0	0	0	0	0
桜 井 市	0	0	0	0	0	0	0	0	0	0	0	0
五 條 市	1	0	0	0	0	0	0	0	0	0	0	1
御 所 市	1	0	0	0	0	0	0	0	0	0	0	1
生 駒 市	0	3	0	0	0	0	0	0	0	0	0	3
香 芝 市	0	0	0	0	0	0	0	0	0	0	0	0
葛 城 市	0	2	0	0	0	0	0	0	0	0	0	2
宇 陀 市	0	0	0	0	0	0	0	0	0	0	0	0
奈良県小計	2	42	0	0	0	0	0	0	5	0	0	49
和歌山県(市を除く)	0	0	0	0	0	0	0	0	0	0	0	0
和 歌 山 市	3	13	0	0	0	0	0	0	0	0	0	16
海 南 市	9	0	0	0	0	0	0	0	0	0	0	9
橋 本 市	1	31	0	48	0	0	1	0	0	0	0	81
有 田 市	0	0	0	0	0	0	0	0	0	0	0	0
御 坊 市	0	0	0	0	0	0	0	0	0	0	0	0

表13-1

地方公共 団体名	金属加工 機械	空気圧縮 機等	土石用破 砕機等	織 機	建設用 資材製 造機械	穀物用 製粉機	木材加 工機械	抄紙機	印刷機械	合成樹脂 用射出成 形機	鋳型造 型機	実数
田 辺 市	0	1	0	0	0	0	0	0	0	0	0	1
新 宮 市	0	0	0	0	0	0	0	0	0	0	0	0
紀 の 川 市	0	0	0	0	0	0	0	0	0	0	0	0
岩 出 市	0	0	0	0	0	0	0	0	0	0	0	0
和歌山県小計	13	45	0	48	0	0	1	0	0	0	0	107
鳥取県(市を除く)	0	0	0	0	0	0	0	0	0	0	0	0
鳥 取 市	0	7	0	0	0	0	0	0	0	0	0	7
米 子 市	0	1	0	0	0	0	0	0	0	0	0	1
倉 吉 市	0	0	0	0	0	0	0	0	0	0	0	0
境 港 市	0	0	0	0	0	0	0	0	0	0	0	0
鳥取県小計	0	8	0	0	0	0	0	0	0	0	0	8
島根県(市を除く)	0	0	0	0	0	0	0	0	0	0	0	0
松 江 市	0	3	0	0	0	0	1	0	0	0	0	4
浜 田 市	0	0	0	0	0	0	0	0	0	0	0	0
出 雲 市	0	3	0	0	0	0	0	0	0	0	0	3
益 田 市	0	0	0	0	0	0	0	0	0	0	0	0
大 田 市	0	0	0	0	0	0	0	0	0	0	0	0
安 来 市	0	2	0	0	0	0	0	0	0	0	0	2
江 津 市	0	9	0	0	0	0	0	0	0	0	0	9
雲 南 市	0	0	0	0	0	0	0	0	0	0	0	0
島根県小計	0	17	0	0	0	0	1	0	0	0	0	18
岡山県(市を除く)	1	23	0	0	0	0	0	0	0	0	0	24
岡 山 市	1	36	1	0	0	0	16	0	0	0	1	55
倉 敷 市	0	21	0	0	0	0	1	0	0	0	0	22
津 山 市	0	37	0	0	0	0	0	0	0	0	0	37
玉 野 市	0	0	0	0	0	0	0	0	0	0	0	0
笠 岡 市	8	6	0	0	0	0	0	0	0	0	0	14
井 原 市	0	0	0	0	0	0	0	0	0	0	0	0
総 社 市	1	16	0	0	0	0	0	0	0	0	0	17
高 梁 市	0	0	0	0	0	0	0	0	0	0	0	0
新 見 市	0	0	0	0	0	0	0	0	0	0	0	0
備 前 市	0	13	0	0	0	0	0	0	0	0	0	13
瀬 戸 内 市	0	8	0	0	0	0	0	0	0	0	0	8
赤 磐 市	2	0	0	0	0	0	0	0	0	0	0	2
真 庭 市	0	0	0	0	0	0	0	0	0	0	0	0
美 作 市	0	0	0	0	0	0	0	0	0	0	0	0
浅 口 市	0	31	0	0	0	0	0	0	0	0	0	31
岡山県小計	13	191	1	0	0	0	17	0	0	0	1	223
広島県(市を除く)	1	13	0	0	0	0	0	0	0	0	0	14
広 島 市	44	84	5	0	0	0	5	0	0	46	0	184
呉 市	0	10	0	0	0	0	0	0	0	0	0	10
竹 原 市	0	0	0	0	0	0	0	0	0	0	0	0
三 原 市	0	0	0	0	0	0	0	0	0	0	0	0
尾 道 市	0	0	0	0	0	0	2	0	0	0	0	2
福 山 市	22	28	0	0	0	0	0	0	0	0	0	50
府 中 市	0	0	0	0	0	0	0	0	0	0	0	0
三 次 市	0	0	0	0	0	0	0	0	0	3	0	3
庄 原 市	24	11	0	0	0	0	0	0	0	0	0	35
大 竹 市	0	0	0	0	0	0	0	0	0	0	0	0
東 広 島 市	1	28	0	0	0	0	0	0	5	0	8	42
廿 日 市	11	18	0	0	0	0	0	0	0	0	0	29
安 芸 高 田 市	0	0	0	0	0	0	0	0	0	0	0	0
江 田 島 市	0	0	0	0	0	0	0	0	0	0	0	0
広島県小計	103	192	5	0	0	0	7	0	5	49	8	369

表13-1

地方公共 団体名	金属加工 機械	空気圧縮 機等	土石用破 砕機等	織 機	建設用 資材製 造機械	穀物用 製粉機	木材加 工機械	抄紙機	印刷機械	合成樹脂 用射出成 形機	鋳型造 型機	実数
山口県(市を除く)	0	4	0	0	0	0	0	0	0	0	0	4
下 関 市	0	0	0	0	0	0	0	0	0	0	0	0
宇 部 市	0	1	0	0	0	0	0	0	0	0	0	1
山 口 市	0	9	0	0	0	0	0	0	0	0	0	9
萩 市	0	0	0	0	0	0	0	0	0	0	0	0
防 府 市	0	5	0	0	0	0	0	0	0	19	0	24
下 松 市	0	0	0	0	0	0	0	0	0	0	0	0
岩 国 市	0	2	0	0	0	0	0	0	0	0	0	2
光 市	0	0	0	0	0	0	0	0	0	0	0	0
長 門 市	0	0	0	0	0	0	0	0	0	0	0	0
柳 井 市	0	0	0	0	0	0	0	0	0	0	0	0
美 祢 市	0	0	0	0	0	0	0	0	0	0	0	0
周 南 市	0	1	0	0	0	0	0	0	0	0	0	1
山陽小野田市	0	0	0	0	0	0	0	0	0	0	0	0
山口県小計	0	22	0	0	0	0	0	0	0	19	0	41
徳島県(市を除く)	4	3	0	0	0	0	0	0	0	0	0	7
徳 島 市	0	5	0	0	0	0	1	0	1	0	0	7
鳴 門 市	0	1	0	0	0	0	0	0	0	0	0	1
小 松 島 市	0	1	0	0	0	0	0	0	0	1	0	2
阿 南 市	0	14	5	0	0	0	0	0	0	0	0	19
吉 野 川 市	0	0	2	0	0	0	0	0	0	0	0	2
阿 波 市	0	1	0	0	0	0	0	0	0	0	0	1
美 馬 市	0	1	0	0	0	0	0	0	0	1	0	2
三 好 市	0	0	0	0	0	0	0	0	0	0	0	0
徳島県小計	4	26	7	0	0	0	1	0	1	2	0	41
香川県(市を除く)	0	18	0	0	0	0	0	0	0	0	0	18
高 松 市	1	38	0	0	0	0	0	0	0	0	0	39
丸 亀 市	0	0	0	0	0	0	0	0	0	0	0	0
坂 出 市	1	5	0	0	0	0	0	0	0	0	0	6
善 通 寺 市	0	3	0	0	0	0	0	0	0	0	0	3
観 音 寺 市	0	16	0	0	0	0	0	0	0	0	0	16
さ ぬ き 市	0	0	0	0	0	0	0	0	0	0	0	0
東 か が わ 市	0	1	0	0	0	0	0	0	0	0	0	1
三 豊 市	4	4	0	0	0	0	1	0	0	0	0	9
香川県小計	6	85	0	0	0	0	1	0	0	0	0	92
愛媛県(市を除く)	0	0	0	0	0	0	0	0	0	0	0	0
松 山 市	2	7	0	0	0	0	0	0	0	0	0	9
今 治 市	0	1	0	0	0	0	0	0	0	0	0	1
宇 和 島 市	0	0	0	0	0	0	0	0	0	0	0	0
八 幡 浜 市	0	0	0	0	0	0	0	0	0	0	0	0
新 居 浜 市	0	13	0	0	0	0	0	0	0	1	0	14
西 条 市	0	4	0	0	0	0	0	0	0	0	0	4
大 洲 市	0	0	0	0	0	0	0	0	0	0	0	0
伊 予 市	0	0	0	0	0	0	0	0	0	0	0	0
四 国 中 央 市	0	1	0	0	0	0	0	0	0	0	0	1
西 予 市	0	0	0	0	0	0	0	0	0	0	0	0
東 温 市	0	0	0	0	0	0	0	0	0	0	0	0
愛媛県小計	2	26	0	0	0	0	0	0	0	1	0	29
高知県(市を除く)	0	1	0	0	0	0	0	0	0	0	0	1
高 知 市	0	16	1	0	0	0	0	0	0	0	0	17
室 戸 市	0	0	0	0	0	0	0	0	0	0	0	0
安 芸 市	0	0	0	0	0	0	0	0	0	0	0	0
南 国 市	0	3	0	0	0	0	0	0	0	0	0	3
土 佐 市	0	0	0	0	0	0	0	0	0	0	0	0

表13-1

地方公共 団体名	金属加工 機械	空気圧縮 機等	土石用破 砕機等	織 機	建設用 資材製 造機械	穀物用 製粉機	木材加 工機械	抄紙機	印刷機械	合成樹脂 用射出成 形機	鋳型造 型機	実数
須 崎 市	0	0	0	0	0	0	0	0	0	0	0	0
宿 毛 市	0	0	0	0	0	0	0	0	0	0	0	0
土 佐 清 水 市	0	0	0	0	0	0	0	0	0	0	0	0
四 万 十 市	0	2	0	0	0	0	0	0	0	0	0	2
香 南 市	0	0	0	0	0	0	0	0	0	0	0	0
香 美 市	0	0	0	0	0	0	0	0	0	0	0	0
高知県小計	0	22	1	0	0	0	0	0	0	0	0	23
福岡県(市を除く)	21	30	3	0	0	0	1	0	0	0	0	55
北 九 州 市	3	27	0	5	0	0	0	0	0	0	0	35
福 岡 市	0	86	0	0	0	0	0	0	0	0	0	86
大 牟 田 市	0	5	1	0	0	0	0	0	0	0	0	6
久 留 米 市	1	0	0	0	0	0	0	0	0	0	0	1
直 方 市	0	1	0	0	0	0	0	0	0	0	0	1
飯 塚 市	0	1	0	0	0	0	0	0	0	0	0	1
田 川 市	1	15	0	0	1	0	0	0	0	0	0	17
柳 川 市	0	1	0	0	0	0	2	0	0	0	0	3
八 女 市	0	0	0	0	0	0	0	0	0	0	0	0
筑 後 市	0	0	0	0	0	0	0	0	0	0	0	0
大 川 市	0	1	0	0	0	0	0	0	0	0	0	1
行 橋 市	0	13	0	0	0	0	0	0	0	7	0	20
豊 前 市	0	0	0	0	0	0	0	0	0	0	0	0
中 間 市	0	14	0	0	0	0	0	0	0	0	0	14
小 郡 市	0	10	0	0	0	0	0	0	0	0	0	10
筑 紫 野 市	0	0	0	0	0	0	0	0	0	0	0	0
春 日 市	0	0	0	0	0	0	0	0	0	0	0	0
大 野 城 市	0	15	0	0	0	0	0	0	0	0	0	15
宗 像 市	0	0	0	0	0	0	0	0	0	0	0	0
太 宰 府 市	0	0	0	0	0	0	0	0	0	0	0	0
古 賀 市	0	2	0	0	0	0	0	0	0	0	0	2
福 津 市	0	1	0	0	0	0	0	0	0	0	0	1
う き は 市	0	4	0	0	0	0	0	0	0	0	0	4
宮 若 市	0	0	0	0	0	0	0	0	0	0	0	0
嘉 麻 市	8	1	0	0	0	0	0	0	0	1	0	10
朝 倉 市	0	0	2	0	0	0	0	0	0	0	0	2
み や ま 市	0	0	0	0	0	0	0	0	0	0	0	0
糸 島 市	0	6	0	0	0	0	2	0	0	0	0	8
那 珂 川 市	0	0	0	0	0	0	0	0	0	0	0	0
福岡県小計	34	233	6	5	1	0	5	0	0	8	0	292
佐賀県(市を除く)	0	31	2	0	0	0	0	0	0	0	0	33
佐 賀 市	0	7	0	0	0	0	0	0	0	0	0	7
唐 津 市	0	5	0	0	0	0	1	0	0	0	0	6
鳥 栖 市	0	5	0	0	0	0	0	0	0	0	0	5
多 久 市	0	16	0	0	0	0	0	0	0	0	0	16
伊 万 里 市	0	0	0	0	0	0	0	0	0	0	0	0
武 雄 市	1	4	0	0	0	0	0	0	0	0	0	5
鹿 島 市	0	0	0	0	0	0	0	0	0	0	0	0
小 城 市	0	0	0	0	0	0	0	0	0	0	0	0
嬉 野 市	0	0	0	0	0	0	0	0	0	0	0	0
神 埼 市	0	12	0	0	0	0	0	0	0	2	0	14
佐賀県小計	1	80	2	0	0	0	1	0	0	2	0	86
長崎県(市を除く)	0	0	0	0	0	0	0	0	0	0	0	0
長 崎 市	2	0	0	0	0	0	0	0	0	0	0	2
佐 世 保 市	4	15	0	0	0	0	0	0	0	0	0	19
島 原 市	0	0	0	0	0	0	0	0	0	0	0	0
諫 早 市	0	0	0	0	0	0	0	0	0	0	0	0
大 村 市	1	5	0	0	0	0	0	0	0	0	0	6



表13-1

地方公共 団体名	金属加工 機械	空気圧縮 機等	土石用破 砕機等	織 機	建設用 資材製 造機械	穀物用 製粉機	木材加 工機械	抄紙機	印刷機械	合成樹脂 用射出成 形機	鋳型造 型機	実数
平 戸 市	0	0	0	0	0	0	0	0	0	0	0	0
松 浦 市	0	0	0	0	0	0	0	0	0	0	0	0
対 馬 市	0	0	0	0	0	0	0	0	0	0	0	0
老 岐 市	0	0	0	0	0	0	0	0	0	0	0	0
五 島 市	0	0	0	0	0	0	0	0	0	0	0	0
西 海 市	0	0	0	0	0	0	0	0	0	0	0	0
雲 仙 市	0	0	0	0	0	0	0	0	0	0	0	0
南 島 原 市	0	0	0	0	0	0	0	0	0	0	0	0
長崎県小計	7	20	0	0	0	0	0	0	0	0	0	27
熊本県(市を除く)	20	90	53	9	1	0	0	0	0	14	0	187
熊 本 市	11	33	0	0	1	0	2	0	0	0	0	47
八 代 市	3	0	0	0	0	0	0	0	0	0	0	3
人 吉 市	2	0	0	0	0	0	0	0	0	0	0	2
荒 尾 市	1	1	0	0	0	0	0	0	0	0	0	2
水 俣 市	0	2	0	0	2	0	0	0	0	0	0	4
玉 名 市	2	4	0	0	0	0	0	0	0	0	0	6
山 鹿 市	2	1	0	0	0	0	0	0	0	14	0	17
菊 池 市	2	16	0	0	0	0	0	0	0	13	0	31
宇 土 市	0	7	3	0	0	0	0	0	0	0	0	10
上 天 草 市	1	0	0	0	0	0	0	0	0	0	0	1
宇 城 市	0	0	0	0	0	0	0	0	0	0	0	0
阿 蘇 市	1	1	0	0	1	0	0	0	0	0	0	3
天 草 市	0	8	0	0	0	0	0	0	0	0	0	8
合 志 市	0	27	0	0	0	0	0	0	0	0	0	27
熊本県小計	45	190	56	9	5	0	2	0	0	41	0	348
大分県(市を除く)	1	0	0	0	0	0	0	0	0	0	0	1
大 分 市	2	9	1	0	0	0	0	0	0	0	0	12
別 府 市	0	2	0	0	0	0	0	0	0	0	0	2
中 津 市	0	0	0	0	0	0	0	0	0	0	0	0
日 田 市	0	0	0	0	0	0	0	0	0	0	0	0
佐 伯 市	0	0	0	0	0	0	9	0	0	0	0	9
臼 杵 市	0	0	0	0	0	0	0	0	0	0	0	0
津 久 見 市	0	0	0	0	0	0	0	0	0	0	0	0
竹 田 市	2	0	0	0	0	0	0	0	0	0	0	2
豊 後 高 田 市	0	0	0	0	0	0	0	0	0	0	0	0
杵 築 市	0	0	0	0	0	0	0	0	0	0	0	0
宇 佐 市	3	0	0	0	0	0	0	0	0	0	0	3
豊 後 大 野 市	2	14	0	0	0	0	0	0	0	0	0	16
由 布 市	0	0	0	0	0	0	0	0	0	0	0	0
国 東 市	1	0	0	0	0	0	0	0	0	0	0	1
大分県小計	11	25	1	0	0	0	9	0	0	0	0	46
宮崎県(市を除く)	1	5	0	0	0	0	0	0	0	0	0	6
宮 崎 市	1	3	0	0	0	0	0	0	0	0	0	4
都 城 市	2	0	0	0	0	0	0	0	0	0	0	2
延 岡 市	0	33	0	0	0	0	0	0	0	0	0	33
日 南 市	0	0	0	0	0	0	0	0	0	0	0	0
小 林 市	0	1	0	0	0	0	0	0	0	0	0	1
日 向 市	0	8	0	0	0	0	0	0	0	0	0	8
串 間 市	0	0	0	0	0	0	0	0	0	0	0	0
西 都 市	0	0	0	0	0	0	0	0	0	0	0	0
え び の 市	0	0	0	0	0	0	0	0	0	0	0	0
宮崎県小計	4	50	0	0	0	0	0	0	0	0	0	54
鹿児島県(市を除く)	1	25	0	0	1	0	0	0	0	11	0	38
鹿 児 島 市	0	15	3	0	3	0	0	0	0	1	0	22
鹿 屋 市	0	9	2	0	0	0	0	0	0	2	0	13
枕 崎 市	0	1	1	0	0	0	0	0	0	0	0	2
阿 久 根 市	0	1	0	0	0	0	0	0	0	0	0	1
出 水 市	0	4	0	0	0	0	0	0	0	0	0	4

表13-1

地方公共 団体名	金属加工 機械	空気圧縮 機等	土石用破 砕機等	織 機	建設用 資材製 造機械	穀物用 製粉機	木材加 工機械	抄紙機	印刷機械	合成樹脂 用射出成 形機	鋳型造 型機	実数
指 宿 市	0	0	0	0	0	0	0	0	0	0	0	0
西 之 表 市	0	0	0	0	0	0	0	0	0	0	0	0
垂 水 市	0	0	0	0	0	0	0	0	0	0	0	0
薩 摩 川 内 市	0	0	5	0	0	0	3	0	0	2	0	10
日 置 市	0	0	0	0	0	0	0	0	0	0	0	0
曾 於 市	0	0	0	0	0	0	0	0	0	0	0	0
霧 島 市	4	12	0	0	0	0	0	0	0	0	0	16
いちき串木野市	0	0	0	0	0	0	0	0	0	0	0	0
南 さ つ ま 市	0	6	0	0	0	0	0	0	0	1	0	7
志 布 志 市	0	1	0	0	0	0	1	0	0	0	0	2
奄 美 市	0	2	1	0	0	0	0	0	0	0	0	3
南 九 州 市	0	0	2	0	0	0	0	0	0	0	0	2
伊 佐 市	0	0	0	0	0	0	0	0	0	0	0	0
始 良 市	4	12	0	0	3	0	0	0	3	0	0	22
鹿児島県小計	9	88	14	0	7	0	4	0	3	17	0	142
沖縄県(市を除く)	0	2	20	0	0	0	0	0	0	0	0	22
那 覇 市	0	13	0	0	0	0	0	0	0	0	0	13
宜 野 湾 市	1	27	0	0	0	0	0	0	0	0	0	28
石 垣 市	0	0	0	0	0	0	0	0	0	0	0	0
浦 添 市	0	100	0	0	1	0	0	0	0	0	0	101
名 護 市	0	0	0	0	0	0	0	0	0	0	0	0
糸 満 市	0	1	0	0	0	0	0	0	0	0	0	1
沖 縄 市	0	2	0	0	0	0	0	0	0	0	0	2
豊 見 城 市	0	0	0	0	0	0	0	0	0	0	0	0
う る ま 市	2	7	3	0	0	0	0	0	0	0	0	12
宮 古 島 市	0	0	0	0	0	0	0	0	0	0	0	0
南 城 市	0	0	0	0	0	0	0	0	0	0	0	0
沖縄県小計	3	152	23	0	1	0	0	0	0	0	0	179
合計	1,651	9,115	200	96	28	19	236	8	250	741	15	12,359

表13-2 特定施設使用届出件数

表13-2-1 工場等数

地方公共 団体名	金属加工 機械	空気圧縮 機等	土石用破 砕機等	織 機	建設用 資材製 造機械	穀物用 製粉機	木材加 工機械	抄紙機	印刷機械	合成樹脂 用射出成 形機	鋳型造 型機	実数
北海道(市を除く)	1	3	0	0	0	0	0	0	0	0	0	0
札幌市	0	0	0	0	0	0	0	0	0	0	0	0
函館市	0	0	0	0	0	0	0	0	0	0	0	0
小樽市	0	0	0	0	0	0	0	0	0	0	0	0
旭川市	0	0	0	0	0	0	0	0	0	0	0	0
室蘭市	0	0	0	0	0	0	0	0	0	0	0	0
釧路市	0	0	0	0	0	0	0	0	0	0	0	0
帯広市	0	0	0	0	0	0	0	0	0	0	0	0
北見市	0	0	0	0	0	0	0	0	0	0	0	0
夕張市	0	0	0	0	0	0	0	0	0	0	0	0
岩見沢市	0	0	0	0	0	0	0	0	0	0	0	0
網走市	0	0	0	0	0	0	0	0	0	0	0	0
留萌市	0	0	0	0	0	0	0	0	0	0	0	0
苫小牧市	0	0	0	0	0	0	0	0	0	0	0	0
稚内市	0	0	0	0	0	0	0	0	0	0	0	0
美唄市	0	0	0	0	0	0	0	0	0	0	0	0
芦別市	0	0	0	0	0	0	0	0	0	0	0	0
江別市	0	0	0	0	0	0	0	0	0	0	0	0
赤平市	0	0	0	0	0	0	0	0	0	0	0	0
紋別市	0	0	0	0	0	0	0	0	0	0	0	0
士別市	0	0	0	0	0	0	0	0	0	0	0	0
名寄市	0	0	0	0	0	0	0	0	0	0	0	0
三笠市	0	0	0	0	0	0	0	0	0	0	0	0
根室市	0	0	0	0	0	0	0	0	0	0	0	0
千歳市	0	0	0	0	0	0	0	0	0	0	0	0
滝川市	0	0	0	0	0	0	0	0	0	0	0	0
砂川市	0	0	0	0	0	0	0	0	0	0	0	0
歌志内市	0	0	0	0	0	0	0	0	0	0	0	0
深川市	0	0	0	0	0	0	0	0	0	0	0	0
富良野市	0	0	0	0	0	0	0	0	0	0	0	0
登別市	0	0	0	0	0	0	0	0	0	0	0	0
恵庭市	0	0	0	0	0	0	0	0	0	0	0	0
伊達市	0	0	0	0	0	0	0	0	0	0	0	0
北広島市	0	0	0	0	0	0	0	0	0	0	0	0
石狩市	0	0	0	0	0	0	0	0	0	0	0	0
北斗市	0	0	0	0	0	0	0	0	0	0	0	0
北海道小計	1	3	0	0	0	0	0	0	0	0	0	0
青森県(市を除く)	0	0	0	0	0	0	0	0	0	0	0	0
青森市	0	0	0	0	0	0	0	0	0	0	0	0
弘前市	0	0	0	0	0	0	0	0	0	0	0	0
八戸市	0	0	0	0	0	0	0	0	0	0	0	0
黒石市	0	0	0	0	0	0	0	0	0	0	0	0
五所川原市	0	0	0	0	0	0	0	0	0	0	0	0
十和田市	0	0	0	0	0	0	0	0	0	0	0	0
三沢市	0	0	0	0	0	0	0	0	0	0	0	0
むつ市	0	0	0	0	0	0	0	0	0	0	0	0
つがる市	0	0	0	0	0	0	0	0	0	0	0	0
平川市	0	0	0	0	0	0	0	0	0	0	0	0
青森県小計	0	0	0	0	0	0	0	0	0	0	0	0

表13-2

地方公共 団体名	金属加工 機械	空気圧縮 機等	土石用破 砕機等	織 機	建設用 資材製 造機械	穀物用 製粉機	木材加 工機械	抄紙機	印刷機械	合成樹脂 用射出成 形機	鋳型造 型機	実数
岩手県(市を除く)	0	0	1	0	0	0	0	0	0	0	0	1
盛岡市	0	0	0	0	0	0	0	0	0	0	0	0
宮古市	0	0	0	0	0	0	0	0	0	0	0	0
大船渡市	0	0	0	0	0	0	0	0	0	0	0	0
花巻市	0	0	0	0	0	0	0	0	0	0	0	0
北上市	0	0	0	0	0	0	0	0	0	0	0	0
久慈市	0	0	0	0	0	0	0	0	0	0	0	0
遠野市	0	0	0	0	0	0	0	0	0	0	0	0
一関市	0	0	0	0	0	0	0	0	0	0	0	0
陸前高田市	0	0	0	0	0	0	0	0	0	0	0	0
釜石市	0	0	0	0	0	0	0	0	0	0	0	0
二戸市	0	0	0	0	0	0	0	0	0	0	0	0
八幡平市	0	0	0	0	0	0	0	0	0	0	0	0
奥州市	0	3	0	0	0	0	0	0	0	0	0	3
滝沢市	0	0	0	0	0	0	0	0	0	0	0	0
岩手県小計	0	3	1	0	0	0	0	0	0	0	0	4
宮城県(市を除く)	1	4	1	0	0	0	0	0	0	0	0	3
仙台市	0	0	0	0	0	0	0	0	0	0	0	0
石巻市	0	0	0	0	0	0	0	0	0	0	0	0
塩竈市	0	0	0	0	0	0	0	0	0	0	0	0
気仙沼市	0	0	0	0	0	0	0	0	0	0	0	0
白石市	0	0	0	0	0	0	0	0	0	0	0	0
名取市	0	0	0	0	0	0	0	0	0	0	0	0
角田市	0	0	0	0	0	0	0	0	0	0	0	0
多賀城市	0	0	0	0	0	0	0	0	0	0	0	0
岩沼市	0	0	0	0	0	0	0	0	0	0	0	0
登米市	0	0	0	0	0	0	0	0	0	0	0	0
栗原市	2	2	1	0	0	0	1	0	0	0	0	4
東松島市	0	0	0	0	0	0	0	0	0	0	0	0
大崎市	0	0	0	0	0	0	0	0	0	0	0	0
富谷市	0	0	0	0	0	0	0	0	0	0	0	0
宮城県小計	3	6	2	0	0	0	1	0	0	0	0	7
秋田県(市を除く)	0	0	0	0	0	0	0	0	0	0	0	0
秋田市	0	0	0	0	0	0	0	0	0	0	0	0
能代市	0	0	0	0	0	0	0	0	0	0	0	0
横手市	0	0	0	0	0	0	0	0	0	0	0	0
大館市	0	0	0	0	0	0	0	0	0	0	0	0
男鹿市	0	0	0	0	0	0	0	0	0	0	0	0
湯沢市	0	0	0	0	0	0	0	0	0	0	0	0
鹿角市	0	0	0	0	0	0	0	0	0	0	0	0
由利本荘市	0	0	0	0	0	0	0	0	0	0	0	0
潟上市	0	0	0	0	0	0	0	0	0	0	0	0
大仙市	0	0	0	0	0	0	0	0	0	0	0	0
北秋田市	0	0	0	0	0	0	0	0	0	0	0	0
にかほ市	0	0	0	0	0	0	0	0	0	0	0	0
仙北市	0	0	0	0	0	0	0	0	0	0	0	0
秋田県小計	0	0	0	0	0	0	0	0	0	0	0	0
山形県(市を除く)	0	0	0	0	0	0	0	0	0	0	0	0
山形市	0	0	0	0	0	0	0	0	0	0	0	0
米沢市	0	0	0	0	0	0	0	0	0	0	0	0
鶴岡市	0	0	0	0	0	0	0	0	0	0	0	0
酒田市	0	0	0	0	0	0	0	0	0	0	0	0
新庄市	0	0	0	0	0	0	0	0	0	0	0	0
寒河江市	0	0	0	0	0	0	0	0	0	0	0	0
上山市	0	0	0	0	0	0	0	0	0	0	0	0
村山市	0	0	0	0	0	0	0	0	0	0	0	0
長井市	0	0	0	0	0	0	0	0	0	0	0	0
天童市	0	0	0	0	0	0	0	0	0	0	0	0

表13-2

地方公共 団体名	金属加工 機械	空気圧縮 機等	土石用破 砕機等	織 機	建設用 資材製 造機械	穀物用 製粉機	木材加 工機械	抄紙機	印刷機械	合成樹脂 用射出成 形機	鋳型造 型機	実数
東 根 市	0	0	0	0	0	0	0	0	0	0	0	0
尾 花 沢 市	0	0	0	0	0	0	0	0	0	0	0	0
南 陽 市	0	0	0	0	0	0	0	0	0	0	0	0
山形県小計	0	0	0	0	0	0	0	0	0	0	0	0
福島県(市を除く)	0	0	0	0	0	0	0	0	0	0	0	0
福 島 市	0	0	0	0	0	0	0	0	0	0	0	0
会 津 若 松 市	0	0	0	0	0	0	0	0	0	0	0	0
郡 山 市	0	0	0	0	0	0	0	0	0	0	0	0
い わ き 市	0	2	0	0	0	0	0	0	0	0	0	2
白 河 市	0	0	0	0	0	0	0	0	0	0	0	0
須 賀 川 市	0	0	0	0	0	0	0	0	0	0	0	0
喜 多 方 市	0	0	0	0	0	0	0	0	0	0	0	0
相 馬 市	0	0	0	0	0	0	0	0	0	0	0	0
二 本 松 市	0	0	0	0	0	0	0	0	0	0	0	0
田 村 市	0	0	0	0	0	0	0	0	0	0	0	0
南 相 馬 市	0	0	0	0	0	0	0	0	0	0	0	0
伊 達 市	0	0	0	0	0	0	0	0	0	0	0	0
本 宮 市	0	0	0	0	0	0	0	0	0	0	0	0
福島県小計	0	2	0	0	0	0	0	0	0	0	0	2
茨城県(市を除く)	0	1	0	0	0	0	0	0	0	0	0	0
水 戸 市	0	0	0	0	0	0	0	0	0	0	0	0
日 立 市	0	0	0	0	0	0	0	0	0	0	0	0
土 浦 市	0	0	0	0	0	0	0	0	0	0	0	0
古 河 市	0	0	0	0	0	0	0	0	0	0	0	0
石 岡 市	0	0	0	0	0	0	0	0	0	0	0	0
結 城 市	0	0	0	0	0	0	0	0	0	0	0	0
龍 ヶ 崎 市	0	0	0	0	0	0	0	0	0	0	0	0
下 妻 市	0	0	0	0	0	0	0	0	0	0	0	0
常 総 市	0	0	0	0	0	0	0	0	0	0	0	0
常 陸 太 田 市	0	0	0	0	0	0	0	0	0	0	0	0
高 萩 市	0	0	2	0	0	0	0	0	0	0	0	13
北 茨 城 市	0	0	0	0	0	0	0	0	0	0	0	0
笠 間 市	0	0	0	0	0	0	0	0	0	0	0	0
取 手 市	0	0	0	0	0	0	0	0	0	0	0	0
牛 久 市	0	0	0	0	0	0	0	0	0	0	0	0
つ く ば 市	0	0	0	0	0	0	0	0	0	0	0	0
ひ たち な か 市	0	0	0	0	0	0	0	0	0	0	0	0
鹿 嶋 市	0	0	0	0	0	0	0	0	0	0	0	0
潮 来 市	0	0	0	0	0	0	0	0	0	0	0	0
守 谷 市	0	0	0	0	0	0	0	0	0	0	0	0
常 陸 大 宮 市	0	0	0	0	0	0	0	0	0	0	0	0
那 珂 市	0	0	0	0	0	0	0	0	0	0	0	0
筑 西 市	0	0	0	0	0	0	0	0	0	0	0	0
坂 東 市	0	0	0	0	0	0	0	0	0	0	0	0
稲 敷 市	0	2	0	0	0	0	0	0	0	0	0	2
か す み が う ら 市	0	0	0	0	0	0	0	0	0	0	0	0
桜 川 市	0	0	0	0	0	0	0	0	0	0	0	0
神 栖 市	0	0	0	0	0	0	0	0	0	0	0	0
行 方 市	0	0	0	0	0	0	0	0	0	0	0	0
鉾 田 市	0	0	0	0	0	0	0	0	0	0	0	0
つ く ば み ら い 市	0	0	0	0	0	0	0	0	0	0	0	0
小 美 玉 市	0	0	0	0	0	0	0	0	0	0	0	0
茨城県小計	0	3	2	0	0	0	0	0	0	0	0	15

表13-2

地方公共 団体名	金属加工 機械	空気圧縮 機等	土石用破 砕機等	織 機	建設用 資材製 造機械	穀物用 製粉機	木材加 工機械	抄紙機	印刷機械	合成樹脂 用射出成 形機	鋳型造 型機	実数
栃木県(市を除く)	0	2	0	0	0	0	0	0	0	0	0	0
宇 都 宮 市	0	0	0	0	0	0	0	0	0	0	0	0
足 利 市	0	0	0	0	0	0	0	0	0	0	0	0
栃 木 市	0	0	0	0	0	0	0	0	0	0	0	0
佐 野 市	0	0	0	0	0	0	0	0	0	0	0	0
鹿 沼 市	0	0	0	0	0	0	0	0	0	0	0	0
日 光 市	0	0	0	0	0	0	0	0	0	0	0	0
小 山 市	0	1	0	0	0	0	0	0	0	0	0	1
真 岡 市	0	0	0	0	0	0	0	0	0	0	0	0
大 田 原 市	0	0	0	0	0	0	0	0	0	0	0	0
矢 板 市	0	0	0	0	0	0	0	0	0	0	0	0
那 須 塩 原 市	0	0	0	0	0	0	0	0	0	0	0	0
さ く ら 市	0	0	0	0	0	0	0	0	0	0	0	0
那 須 烏 山 市	0	0	0	0	0	0	0	0	0	0	0	0
下 野 市	0	0	0	0	0	0	0	0	0	0	0	0
栃木県小計	0	3	0	0	0	0	0	0	0	0	0	1
群馬県(市を除く)	1	0	0	0	0	0	1	0	0	0	0	0
前 橋 市	0	0	0	0	0	0	0	0	0	0	0	0
高 崎 市	0	0	0	0	0	0	0	0	0	0	0	0
桐 生 市	0	0	0	0	0	0	0	0	0	0	0	0
伊 勢 崎 市	1	1	0	0	0	0	0	0	0	0	0	1
太 田 市	0	0	0	0	0	0	0	0	0	0	0	0
沼 田 市	0	0	0	0	0	0	0	0	0	0	0	0
館 林 市	0	0	0	0	0	0	0	0	0	0	0	0
渋 川 市	0	0	0	0	0	0	0	0	0	0	0	0
藤 岡 市	0	0	0	0	0	0	0	0	0	0	0	0
富 岡 市	0	0	0	0	0	0	0	0	0	0	0	0
安 中 市	0	0	0	0	0	0	0	0	0	0	0	0
み ど り 市	0	0	0	0	0	0	0	0	0	0	0	0
群馬県小計	2	1	0	0	0	0	1	0	0	0	0	1
埼玉県(市を除く)	0	3	1	0	0	0	0	0	0	0	0	3
さ い た ま 市	0	0	0	0	0	0	0	0	0	0	0	0
川 越 市	0	0	0	0	0	0	0	0	0	0	0	0
熊 谷 市	0	0	0	0	0	0	0	0	0	0	0	0
川 口 市	0	0	0	0	0	0	0	0	0	0	0	0
行 田 市	0	0	0	0	0	0	0	0	0	0	0	0
秩 父 市	0	0	0	0	0	0	0	0	0	0	0	0
所 沢 市	0	0	0	0	0	0	0	0	0	0	0	0
飯 能 市	0	0	0	0	0	0	0	0	0	0	0	0
加 須 市	0	0	0	0	0	0	0	0	0	0	0	0
本 庄 市	0	0	0	0	0	0	0	0	0	0	0	0
東 松 山 市	0	0	0	0	0	0	0	0	0	0	0	0
春 日 部 市	0	0	0	0	0	0	0	0	0	0	0	0
狭 山 市	0	0	0	0	0	0	0	0	0	0	0	0
羽 生 市	0	0	0	0	0	0	0	0	0	0	0	0
鴻 巣 市	0	0	0	0	0	0	0	0	0	0	0	0
深 谷 市	0	0	0	0	0	0	0	0	0	0	0	0
上 尾 市	0	0	0	0	0	0	0	0	0	0	0	0
草 加 市	0	0	0	0	0	0	0	0	0	0	0	0
越 谷 市	0	0	0	0	0	0	0	0	0	0	0	0
蕨 市	0	0	0	0	0	0	0	0	0	0	0	0
戸 田 市	0	0	0	0	0	0	0	0	0	0	0	0
入 間 市	0	0	0	0	0	0	0	0	0	0	0	0
朝 霞 市	0	0	0	0	0	0	0	0	0	0	0	0
志 木 市	0	0	0	0	0	0	0	0	0	0	0	0
和 光 市	0	0	0	0	0	0	0	0	0	0	0	0

表13-2

地方公共 団体名	金属加工 機械	空気圧縮 機等	土石用破 砕機等	織 機	建設用 資材製 造機械	穀物用 製粉機	木材加 工機械	抄紙機	印刷機械	合成樹脂 用射出成 形機	鋳型造 型機	実数
新 座 市	0	0	0	0	0	0	0	0	0	0	0	0
桶 川 市	0	0	0	0	0	0	0	0	0	0	0	0
久 喜 市	0	0	0	0	0	0	0	0	0	0	0	0
北 本 市	0	0	0	0	0	0	0	0	0	0	0	0
八 潮 市	0	0	0	0	0	0	0	0	0	0	0	0
富 士 見 市	0	0	0	0	0	0	0	0	0	0	0	0
三 郷 市	0	0	0	0	0	0	0	0	0	0	0	0
蓮 田 市	0	0	0	0	0	0	0	0	0	0	0	0
坂 戸 市	0	0	0	0	0	0	0	0	0	0	0	0
幸 手 市	0	0	0	0	0	0	0	0	0	0	0	0
鶴 ケ 島 市	0	0	0	0	0	0	0	0	0	0	0	0
日 高 市	0	0	0	0	0	0	0	0	0	0	0	0
吉 川 市	0	0	0	0	0	0	0	0	0	0	0	0
ふ じ み 野 市	0	0	0	0	0	0	0	0	0	0	0	0
白 岡 市	0	0	0	0	0	0	0	0	0	0	0	0
埼玉県小計	0	3	1	0	0	0	0	0	0	0	0	3
千葉県(市を除く)	0	0	0	0	0	0	0	0	0	0	0	0
千 葉 市	0	0	0	0	0	0	0	0	0	0	0	0
銚 子 市	0	0	0	0	0	0	0	0	0	0	0	0
市 川 市	0	0	0	0	0	0	0	0	0	0	0	0
船 橋 市	0	0	0	0	0	0	0	0	0	0	0	0
館 山 市	0	0	0	0	0	0	0	0	0	0	0	0
木 更 津 市	0	0	0	0	0	0	0	0	0	0	0	0
松 戸 市	0	0	0	0	0	0	0	0	0	0	0	0
野 田 市	0	0	0	0	0	0	0	0	0	0	0	0
茂 原 市	0	0	0	0	0	0	0	0	0	0	0	0
成 田 市	0	0	0	0	0	0	0	0	0	0	0	0
佐 倉 市	0	0	0	0	0	0	0	0	0	0	0	0
東 金 市	0	0	0	0	0	0	0	0	0	0	0	0
旭 市	0	0	0	0	0	0	0	0	0	0	0	0
習 志 野 市	0	0	0	0	0	0	0	0	0	0	0	0
柏 市	0	0	0	0	0	0	0	0	0	0	0	0
勝 浦 市	0	0	0	0	0	0	0	0	0	0	0	0
市 原 市	0	0	0	0	0	0	0	0	0	0	0	0
流 山 市	0	0	0	0	0	0	0	0	0	0	0	0
八 千 代 市	0	0	0	0	0	0	0	0	0	0	0	0
我 孫 子 市	0	1	0	0	0	0	0	0	0	0	0	1
鴨 川 市	0	0	0	0	0	0	0	0	0	0	0	0
鎌 ケ 谷 市	0	0	0	0	0	0	0	0	0	0	0	0
君 津 市	0	0	0	0	0	0	0	0	0	0	0	0
富 津 市	0	0	0	0	0	0	0	0	0	0	0	0
浦 安 市	0	0	0	0	0	0	0	0	0	0	0	0
四 街 道 市	0	0	0	0	0	0	0	0	0	0	0	0
袖 ケ 浦 市	0	0	0	0	0	0	0	0	0	0	0	0
八 街 市	0	0	0	0	0	0	0	0	0	0	0	0
印 西 市	0	1	0	0	0	0	0	0	0	1	0	2
白 井 市	0	0	0	0	0	0	0	0	0	0	0	0
富 里 市	0	0	0	0	0	0	0	0	0	0	0	0
南 房 総 市	0	0	0	0	0	0	0	0	0	0	0	0
匝 瑳 市	0	0	0	0	0	0	0	0	0	0	0	0
香 取 市	0	0	0	0	0	0	0	0	0	0	0	0
山 武 市	0	0	0	0	0	0	0	0	0	0	0	0
い す み 市	0	0	0	0	0	0	0	0	0	0	0	0
大 網 白 里 市	0	0	0	0	0	0	0	0	0	0	0	0
千葉県小計	0	2	0	0	0	0	0	0	0	1	0	3

表13-2

地方公共 団体名	金属加工 機械	空気圧縮 機等	土石用破 砕機等	織 機	建設用 資材製 造機械	穀物用 製粉機	木材加 工機械	抄紙機	印刷機械	合成樹脂 用射出成 形機	鋳型造 型機	実数
東京都(区市を除く)	0	0	0	0	0	0	0	0	0	0	0	0
千代田区	0	0	0	0	0	0	0	0	0	0	0	0
中央区	0	0	0	0	0	0	0	0	0	0	0	0
港区	0	0	0	0	0	0	0	0	0	0	0	0
新宿区	0	0	0	0	0	0	0	0	0	0	0	0
文京区	0	0	0	0	0	0	0	0	0	0	0	0
台東区	0	0	0	0	0	0	0	0	0	0	0	0
墨田区	0	0	0	0	0	0	0	0	0	0	0	0
江東区	0	0	0	0	0	0	0	0	0	0	0	0
品川区	0	0	0	0	0	0	0	0	0	0	0	0
目黒区	0	0	0	0	0	0	0	0	0	0	0	0
大田区	0	0	0	0	0	0	0	0	0	0	0	0
世田谷区	0	0	0	0	0	0	0	0	0	0	0	0
渋谷区	0	0	0	0	0	0	0	0	0	0	0	0
中野区	0	0	0	0	0	0	0	0	0	0	0	0
杉並区	0	0	0	0	0	0	0	0	0	0	0	0
豊島区	0	0	0	0	0	0	0	0	0	0	0	0
北区	0	0	0	0	0	0	0	0	0	0	0	0
荒川区	0	0	0	0	0	0	0	0	0	0	0	0
板橋区	0	0	0	0	0	0	0	0	0	0	0	0
練馬区	0	0	0	0	0	0	0	0	0	0	0	0
足立区	0	0	0	0	0	0	0	0	0	0	0	0
葛飾区	0	0	0	0	0	0	0	0	0	0	0	0
江戸川区	0	0	0	0	0	0	0	0	0	0	0	0
八王子市	0	0	0	0	0	0	0	0	0	0	0	0
立川市	0	0	0	0	0	0	0	0	0	0	0	0
武蔵野市	0	0	0	0	0	0	0	0	0	0	0	0
三鷹市	0	0	0	0	0	0	0	0	0	0	0	0
青梅市	0	0	0	0	0	0	0	0	0	0	0	0
府中市	0	0	0	0	0	0	0	0	0	0	0	0
昭島市	0	0	0	0	0	0	0	0	0	0	0	0
調布市	0	0	0	0	0	0	0	0	0	0	0	0
町田市	0	0	0	0	0	0	0	0	0	0	0	0
小金井市	0	0	0	0	0	0	0	0	0	0	0	0
小平市	0	0	0	0	0	0	0	0	0	0	0	0
日野市	0	0	0	0	0	0	0	0	0	0	0	0
東村山市	0	0	0	0	0	0	0	0	0	0	0	0
国分寺市	0	0	0	0	0	0	0	0	0	0	0	0
国立市	0	0	0	0	0	0	0	0	0	0	0	0
福生市	0	0	0	0	0	0	0	0	0	0	0	0
狛江市	0	0	0	0	0	0	0	0	0	0	0	0
東大和市	0	0	0	0	0	0	0	0	0	0	0	0
清瀬市	0	0	0	0	0	0	0	0	0	0	0	0
東久留米市	0	0	0	0	0	0	0	0	0	0	0	0
武蔵村山市	0	0	0	0	0	0	0	0	0	0	0	0
多摩市	0	0	0	0	0	0	0	0	0	0	0	0
稲城市	0	0	0	0	0	0	0	0	0	0	0	0
羽村市	0	0	0	0	0	0	0	0	0	0	0	0
あきる野市	0	0	0	0	0	0	0	0	0	0	0	0
西東京市	0	0	0	0	0	0	0	0	0	0	0	0
東京都小計	0	0	0	0	0	0	0	0	0	0	0	0
神奈川県(市を除く)	0	0	0	0	0	0	0	0	0	0	0	0
横浜市	0	0	0	0	0	0	0	0	0	0	0	0
川崎市	0	0	0	0	0	0	0	0	0	0	0	0
相模原市	0	0	0	0	0	0	0	0	0	0	0	0
横須賀市	0	0	0	0	0	0	0	0	0	0	0	0
平塚市	0	0	0	0	0	0	0	0	0	0	0	0



表13-2

地方公共 団体名	金属加工 機械	空気圧縮 機等	土石用破 砕機等	織 機	建設用 資材製 造機械	穀物用 製粉機	木材加 工機械	抄紙機	印刷機械	合成樹脂 用射出成 形機	鋳型造 型機	実数
鎌倉市	0	0	0	0	0	0	0	0	0	0	0	0
藤沢市	0	1	0	0	0	0	0	0	0	0	0	1
小田原市	0	0	0	0	0	0	0	0	0	0	0	0
茅ヶ崎市	0	0	0	0	0	0	0	0	0	0	0	0
逗子市	0	0	0	0	0	0	0	0	0	0	0	0
三浦市	0	0	0	0	0	0	0	0	0	0	0	0
秦野市	0	0	0	0	0	0	0	0	0	0	0	0
厚木市	0	0	0	0	0	0	0	0	0	0	0	0
大和市	0	0	0	0	0	0	0	0	0	0	0	0
伊勢原市	0	0	0	0	0	0	0	0	0	0	0	0
海老名市	0	0	0	0	0	0	0	0	0	0	0	0
座間市	0	0	0	0	0	0	0	0	0	0	0	0
南足柄市	0	0	0	0	0	0	0	0	0	0	0	0
綾瀬市	0	0	0	0	0	0	0	0	0	0	0	0
神奈川県小計	0	1	0	0	0	0	0	0	0	0	0	1
新潟県(市を除く)	0	0	0	0	0	0	0	0	0	0	0	0
新潟市	0	0	0	0	0	0	0	0	0	0	0	0
長岡市	0	0	0	0	0	0	0	0	0	0	0	0
三条市	0	0	0	0	0	0	0	0	0	0	0	0
柏崎市	0	0	0	0	0	0	0	0	0	0	0	0
新発田市	0	0	0	0	0	0	0	0	0	0	0	0
小千谷市	0	0	0	0	0	0	0	0	0	0	0	0
加茂市	0	0	0	0	0	0	0	0	0	0	0	0
十日町市	0	0	0	0	0	0	0	0	0	0	0	0
見附市	0	0	0	0	0	0	0	0	0	0	0	0
村上市	0	0	0	0	0	0	0	0	0	0	0	0
燕市	0	0	0	0	0	0	0	0	0	0	0	0
糸魚川市	0	0	0	0	0	0	0	0	0	0	0	0
妙高市	0	0	0	0	0	0	0	0	0	0	0	0
五泉市	0	0	0	0	0	0	0	0	0	0	0	0
上越市	0	0	0	0	0	0	0	0	0	0	0	0
阿賀野市	0	0	0	0	0	0	0	0	0	0	0	0
佐渡市	0	0	0	0	0	0	0	0	0	0	0	0
魚沼市	0	0	0	0	0	0	0	0	0	0	0	0
南魚沼市	0	0	0	0	0	0	0	0	0	0	0	0
胎内市	0	0	0	0	0	0	0	0	0	0	0	0
新潟県小計	0	0	0	0	0	0	0	0	0	0	0	0
富山県(市を除く)	0	0	0	0	0	0	0	0	0	0	0	0
富山市	0	3	0	0	0	0	0	0	0	0	0	3
高岡市	0	0	0	0	0	0	0	0	0	0	0	0
魚津市	0	0	0	0	0	0	0	0	0	0	0	0
氷見市	0	0	0	0	0	0	0	0	0	0	0	0
滑川市	0	0	0	0	0	0	0	0	0	0	0	0
黒部市	0	0	0	0	0	0	0	0	0	0	0	0
砺波市	0	0	0	0	0	0	0	0	0	0	0	0
小矢部市	0	0	0	0	0	0	0	0	0	0	0	0
南砺市	0	0	0	0	0	0	0	0	0	0	0	0
射水市	0	0	0	0	0	0	0	0	0	0	0	0
富山県小計	0	3	0	0	0	0	0	0	0	0	0	3
石川県(市を除く)	0	0	0	0	0	0	0	0	0	0	0	0
金沢市	0	0	0	0	0	0	0	0	0	0	0	0
七尾市	0	0	0	0	0	0	0	0	0	0	0	0
小松市	0	0	0	0	0	0	0	0	0	0	0	0
輪島市	0	0	0	0	0	0	0	0	0	0	0	0
珠洲市	0	0	0	0	0	0	0	0	0	0	0	0

表13-2

地方公共 団体名	金属加工 機械	空気圧縮 機等	土石用破 砕機等	織 機	建設用 資材製 造機械	穀物用 製粉機	木材加 工機械	抄紙機	印刷機械	合成樹脂 用射出成 形機	鋳型造 型機	実数
加 賀 市	0	0	0	0	0	0	0	0	0	0	0	0
羽 咋 市	0	0	0	0	0	0	0	0	0	0	0	0
か ほ く 市	0	0	0	0	0	0	0	0	0	0	0	0
白 山 市	0	0	0	0	0	0	0	0	0	0	0	0
能 美 市	0	0	0	0	0	0	0	0	0	0	0	0
野 々 市	0	0	0	0	0	0	0	0	0	0	0	0
石川県小計	0	0	0	0	0	0	0	0	0	0	0	0
福井県(市を除く)	0	0	0	0	0	0	0	0	0	0	0	0
福 井 市	0	0	0	0	0	0	0	0	0	0	0	0
敦 賀 市	0	0	0	0	0	0	0	0	0	0	0	0
小 浜 市	0	0	0	0	0	0	0	0	0	0	0	0
大 野 市	0	0	0	0	0	0	0	0	0	0	0	0
勝 山 市	0	0	0	0	0	0	0	0	0	0	0	0
鯖 江 市	0	0	0	0	0	0	0	0	0	0	0	0
あ わ ら 市	0	0	0	0	0	0	0	0	0	0	0	0
越 前 市	0	0	0	0	0	0	0	0	0	0	0	0
坂 井 市	0	0	0	0	0	0	0	0	0	0	0	0
福井県小計	0	0	0	0	0	0	0	0	0	0	0	0
山梨県(市を除く)	0	0	2	0	0	0	0	0	0	0	0	2
甲 府 市	0	0	0	0	0	0	0	0	0	0	0	0
富 士 吉 田 市	0	0	0	0	0	0	0	0	0	0	0	0
都 留 市	0	0	0	0	0	0	0	0	0	0	0	0
山 梨 市	0	0	0	0	0	0	0	0	0	0	0	0
大 月 市	0	0	0	0	0	0	0	0	0	0	0	0
韮 崎 市	0	0	0	0	0	0	0	0	0	0	0	0
南アルプス市	0	0	0	0	0	0	0	0	0	0	0	0
北 杜 市	0	0	0	0	0	0	0	0	0	0	0	0
甲 斐 市	0	0	0	0	0	0	0	0	0	0	0	0
笛 吹 市	0	0	0	0	0	0	0	0	0	0	0	0
上 野 原 市	0	0	0	0	0	0	0	0	0	0	0	0
甲 州 市	0	0	0	0	0	0	0	0	0	0	0	0
中 央 市	0	0	0	0	0	0	0	0	0	0	0	0
山梨県小計	0	0	2	0	0	0	0	0	0	0	0	2
長野県(市を除く)	0	0	0	0	0	0	0	0	0	0	0	0
長 野 市	0	0	0	0	0	0	0	0	0	0	0	0
松 本 市	0	0	0	0	0	0	0	0	0	0	0	0
上 田 市	0	1	0	0	0	0	0	0	0	0	0	1
岡 谷 市	0	0	0	0	0	0	0	0	0	0	0	0
飯 田 市	0	0	0	0	0	0	0	0	0	0	0	0
諏 訪 市	0	0	0	0	0	0	0	0	0	0	0	0
須 坂 市	0	0	0	0	0	0	0	0	0	0	0	0
小 諸 市	0	0	0	0	0	0	0	0	0	0	0	0
伊 那 市	0	1	2	0	0	0	0	0	0	0	0	0
駒 ケ 根 市	0	0	0	0	0	0	0	0	0	0	0	0
中 野 市	0	0	0	0	0	0	0	0	0	0	0	0
大 町 市	0	0	0	0	0	0	0	0	0	0	0	0
飯 山 市	0	0	0	0	0	0	0	0	0	0	0	0
茅 野 市	0	0	0	0	0	0	0	0	0	0	0	0
塩 尻 市	1	2	0	0	0	0	0	0	0	1	0	0
佐 久 市	0	0	0	0	0	0	0	0	0	0	0	0
千 曲 市	0	0	0	0	0	0	0	0	0	0	0	0
東 御 市	0	0	0	0	0	0	0	0	0	0	0	0
安 曇 野 市	0	0	0	0	0	0	0	0	0	0	0	0
長野県小計	1	4	2	0	0	0	0	0	0	1	0	1

表13-2

地方公共 団体名	金属加工 機械	空気圧縮 機等	土石用破 砕機等	織 機	建設用 資材製 造機械	穀物用 製粉機	木材加 工機械	抄紙機	印刷機械	合成樹脂 用射出成 形機	鋳型造 型機	実数
岐阜県(市を除く)	0	0	0	0	0	0	0	0	0	0	0	0
岐 阜 市	0	0	0	0	0	0	0	0	0	0	0	0
大 垣 市	0	0	0	0	0	0	0	0	0	0	0	0
高 山 市	0	0	0	0	0	0	0	0	0	0	0	0
多 治 見 市	0	0	0	0	0	0	0	0	0	0	0	0
関 市	0	0	0	0	0	0	0	0	0	0	0	0
中 津 川 市	0	0	0	0	0	0	0	0	0	0	0	0
美 濃 市	0	0	0	0	0	0	0	0	0	0	0	0
瑞 浪 市	0	0	0	0	0	0	0	0	0	0	0	0
羽 島 市	0	0	0	0	0	0	0	0	0	0	0	0
恵 那 市	0	0	0	0	0	0	0	0	0	0	0	0
美 濃 加 茂 市	0	0	0	0	0	0	0	0	0	0	0	0
土 岐 市	0	0	0	0	0	0	0	0	0	0	0	0
各 務 原 市	0	0	0	0	0	0	0	0	0	0	0	0
可 児 市	0	0	0	0	0	0	0	0	0	0	0	0
山 県 市	0	0	0	0	0	0	0	0	0	0	0	0
瑞 穂 市	0	0	0	0	0	0	0	0	0	0	0	0
飛 騨 市	0	0	0	0	0	0	0	0	0	0	0	0
本 巣 市	0	0	0	0	0	0	0	0	0	0	0	0
郡 上 市	0	0	0	0	0	0	0	0	0	0	0	0
下 呂 市	0	0	0	0	0	0	0	0	0	0	0	0
海 津 市	0	0	0	0	0	0	0	0	0	0	0	0
岐阜県小計	0	0	0	0	0	0	0	0	0	0	0	0
静岡県(市を除く)	0	4	0	0	0	0	0	0	0	1	0	1
静 岡 市	0	0	0	0	0	0	0	0	0	0	0	0
浜 松 市	0	0	0	0	0	0	0	0	0	0	0	0
沼 津 市	0	0	0	0	0	0	0	0	0	0	0	0
熱 海 市	0	0	0	0	0	0	0	0	0	0	0	0
三 島 市	0	0	0	0	0	0	0	0	0	0	0	0
富 士 宮 市	0	0	0	0	0	0	0	0	0	0	0	0
伊 東 市	0	0	0	0	0	0	0	0	0	0	0	0
島 田 市	0	1	0	0	0	0	0	0	0	0	0	1
富 士 市	0	0	0	0	0	0	0	0	0	0	0	0
磐 田 市	0	0	0	0	0	0	0	0	0	0	0	0
焼 津 市	0	0	0	0	0	0	0	0	0	0	0	0
掛 川 市	0	0	0	0	0	0	0	0	0	0	0	0
藤 枝 市	0	0	0	0	0	0	0	0	0	0	0	0
御 殿 場 市	0	0	0	0	0	0	0	0	0	0	0	0
袋 井 市	0	0	0	0	0	0	0	0	0	0	0	0
下 田 市	0	0	0	0	0	0	0	0	0	0	0	0
裾 野 市	0	0	0	0	0	0	0	0	0	0	0	0
湖 西 市	0	0	0	0	0	0	0	0	0	0	0	0
伊 豆 市	0	0	0	0	0	0	0	0	0	0	0	0
御 前 崎 市	0	0	0	0	0	0	0	0	0	0	0	0
菊 川 市	0	0	0	0	0	0	0	0	0	0	0	0
伊 豆 の 国 市	0	0	0	0	0	0	0	0	0	0	0	0
牧 之 原 市	0	0	0	0	0	0	0	0	0	0	0	0
静岡県小計	0	5	0	0	0	0	0	0	0	1	0	2
愛知県(市を除く)	1	1	0	0	0	0	0	0	0	0	0	2
名 古 屋 市	0	0	0	0	0	0	0	0	0	0	0	0
豊 橋 市	0	0	0	0	0	0	0	0	0	0	0	0
岡 崎 市	0	0	0	0	0	0	0	0	0	0	0	0
一 宮 市	0	0	0	0	0	0	0	0	0	0	0	0
瀬 戸 市	0	0	0	0	0	0	0	0	0	0	0	0

表13-2

地方公共 団体名	金属加工 機械	空気圧縮 機等	土石用破 砕機等	織 機	建設用 資材製 造機械	穀物用 製粉機	木材加 工機械	抄紙機	印刷機械	合成樹脂 用射出成 形機	鋳型造 型機	実数
半田市	0	0	0	0	0	0	0	0	0	0	0	0
春日井市	0	0	0	0	0	0	0	0	0	0	0	0
豊川市	0	0	0	0	0	0	0	0	0	0	0	0
津島市	0	0	0	0	0	0	0	0	0	0	0	0
碧南市	0	0	0	0	0	0	0	0	0	0	0	0
刈谷市	0	0	0	0	0	0	0	0	0	0	0	0
豊田市	0	0	0	0	0	0	0	0	0	0	0	0
安城市	0	0	0	0	0	0	0	0	0	0	0	0
西尾市	0	0	0	0	0	0	0	0	0	0	0	0
蒲郡市	0	0	0	0	0	0	0	0	0	0	0	0
犬山市	0	0	0	0	0	0	0	0	0	0	0	0
常滑市	0	0	0	0	0	0	0	0	0	0	0	0
江南市	0	0	0	0	0	0	0	0	0	0	0	0
小牧市	0	0	0	0	0	0	0	0	0	0	0	0
稲沢市	0	0	0	0	0	0	0	0	0	0	0	0
新城市	0	0	0	0	0	0	0	0	0	0	0	0
東海市	0	0	0	0	0	0	0	0	0	0	0	0
大府市	0	0	0	0	0	0	0	0	0	0	0	0
知多市	0	0	0	0	0	0	0	0	0	0	0	0
知立市	0	0	0	0	0	0	0	0	0	0	0	0
尾張旭市	0	0	0	0	0	0	0	0	0	0	0	0
高浜市	0	0	0	0	0	0	0	0	0	0	0	0
岩倉市	0	0	0	0	0	0	0	0	0	0	0	0
豊明市	0	0	0	0	0	0	0	0	0	0	0	0
日進市	0	0	0	0	0	0	0	0	0	0	0	0
田原市	0	0	0	0	0	0	0	0	0	0	0	0
愛西市	0	0	0	0	0	0	0	0	0	0	0	0
清須市	0	0	0	0	0	0	0	0	0	0	0	0
名古屋	0	0	0	0	0	0	0	0	0	0	0	0
弥富市	0	0	0	0	0	0	0	0	0	0	0	0
みよし市	0	0	0	0	0	0	0	0	0	0	0	0
あま市	0	0	0	0	0	0	0	0	0	0	0	0
長久手市	0	0	0	0	0	0	0	0	0	0	0	0
愛知県小計	1	1	0	0	0	0	0	0	0	0	0	2
三重県(市を除く)	0	1	0	0	0	0	0	0	0	0	0	1
津市	0	0	0	0	0	0	0	0	0	0	0	0
四日市市	0	0	0	0	0	0	0	0	0	0	0	0
伊勢市	0	0	0	0	0	0	0	0	0	0	0	0
松阪市	0	0	0	0	0	0	0	0	0	0	0	0
桑名市	0	0	0	0	0	0	0	0	0	0	0	0
鈴鹿市	0	0	0	0	0	0	0	0	0	0	0	0
名張市	0	0	0	0	0	0	0	0	0	0	0	0
尾鷲市	0	1	0	0	0	0	0	0	0	0	0	0
亀山市	0	0	0	0	0	0	0	0	0	0	0	0
鳥羽市	0	0	0	0	0	0	0	0	0	0	0	0
熊野市	0	0	0	0	0	0	0	0	0	0	0	0
いなべ市	0	0	0	0	0	0	0	0	0	0	0	0
志摩市	0	0	0	0	0	0	0	0	0	0	0	0
伊賀市	0	0	0	0	0	0	0	0	0	0	0	0
三重県小計	0	2	0	0	0	0	0	0	0	0	0	1
滋賀県(市を除く)	0	0	0	0	0	0	0	0	0	0	0	0
大津市	0	0	0	0	0	0	0	0	0	0	0	0
彦根市	0	0	0	0	0	0	0	0	0	0	0	0
長浜市	0	0	0	0	0	0	0	0	0	0	0	0
近江八幡市	0	0	0	0	0	0	0	0	0	0	0	0
草津市	0	0	0	0	0	0	0	0	0	0	0	0

表13-2

地方公共 団体名	金属加工 機械	空気圧縮 機等	土石用破 砕機等	織 機	建設用 資材製 造機械	穀物用 製粉機	木材加 工機械	抄紙機	印刷機械	合成樹脂 用射出成 形機	鋳型造 型機	実数
守山市	0	0	0	0	0	0	0	0	0	0	0	0
栗東市	0	0	0	0	0	0	0	0	0	0	0	0
甲賀市	0	0	0	0	0	0	0	0	0	0	0	0
野洲市	0	0	0	0	0	0	0	0	0	0	0	0
湖南市	0	0	0	0	0	0	0	0	0	0	0	0
高島市	0	0	0	0	0	0	0	0	0	0	0	0
東近江市	0	0	0	0	0	0	0	0	0	0	0	0
米原市	0	0	0	0	0	0	0	0	0	0	0	0
滋賀県小計	0	0	0	0	0	0	0	0	0	0	0	0
京都府(市を除く)	0	0	0	0	0	0	0	0	0	0	0	0
京都市	0	0	0	0	0	0	0	0	0	0	0	0
福知山市	0	0	0	0	0	0	0	0	0	0	0	0
舞鶴市	0	0	0	0	0	0	0	0	0	0	0	0
綾部市	0	0	0	0	0	0	0	0	0	0	0	0
宇治市	0	0	0	0	0	0	0	0	0	0	0	0
宮津市	0	0	0	0	0	0	0	0	0	0	0	0
亀岡市	0	0	0	0	0	0	0	0	0	0	0	0
城陽市	0	0	0	0	0	0	0	0	0	0	0	0
向日市	0	0	0	0	0	0	0	0	0	0	0	0
長岡京市	0	0	0	0	0	0	0	0	0	0	0	0
八幡市	0	0	0	0	0	0	0	0	0	0	0	0
京田辺市	0	0	0	0	0	0	0	0	0	0	0	0
京丹後市	0	0	0	0	0	0	0	0	0	0	0	0
南丹市	0	0	0	0	0	0	0	0	0	0	0	0
木津川市	0	0	0	0	0	0	0	0	0	0	0	0
京都府小計	0	0	0	0	0	0	0	0	0	0	0	0
大阪府(市を除く)	0	0	0	0	0	0	0	0	0	0	0	0
大阪市	0	0	0	0	0	0	0	0	0	0	0	0
堺市	0	0	0	0	0	0	0	0	0	0	0	0
岸和田市	0	0	0	0	0	0	0	0	0	0	0	0
豊中市	0	0	0	0	0	0	0	0	0	0	0	0
池田市	0	0	0	0	0	0	0	0	0	0	0	0
吹田市	0	0	0	0	0	0	0	0	0	0	0	0
泉大津市	0	0	0	0	0	0	0	0	0	0	0	0
高槻市	0	0	0	0	0	0	0	0	0	0	0	0
貝塚市	0	0	0	0	0	0	0	0	0	0	0	0
守口市	0	0	0	0	0	0	0	0	0	0	0	0
枚方市	0	0	0	0	0	0	0	0	0	0	0	0
茨木市	0	0	0	0	0	0	0	0	0	0	0	0
八尾市	0	0	0	0	0	0	0	0	0	0	0	0
泉佐野市	0	0	0	0	0	0	0	0	0	0	0	0
富田林市	0	0	0	0	0	0	0	0	0	0	0	0
寝屋川市	0	0	0	0	0	0	0	0	0	0	0	0
河内長野市	0	0	0	0	0	0	0	0	0	0	0	0
松原市	0	0	0	0	0	0	0	0	0	0	0	0
大東市	0	0	0	0	0	0	0	0	0	0	0	0
和泉市	0	0	0	0	0	0	0	0	0	0	0	0
箕面市	0	0	0	0	0	0	0	0	0	0	0	0
柏原市	0	0	0	0	0	0	0	0	0	0	0	0
羽曳野市	0	0	0	0	0	0	0	0	0	0	0	0
門真市	0	0	0	0	0	0	0	0	0	0	0	0
摂津市	0	0	0	0	0	0	0	0	0	0	0	0
高石市	0	0	0	0	0	0	0	0	0	0	0	0
藤井寺市	0	0	0	0	0	0	0	0	0	0	0	0
東大阪市	0	0	0	0	0	0	0	0	0	0	0	0
泉南市	0	0	0	0	0	0	0	0	0	0	0	0
四條畷市	0	0	0	0	0	0	0	0	0	0	0	0

表13-2

地方公共 団体名	金属加工 機械	空気圧縮 機等	土石用破 砕機等	織 機	建設用 資材製 造機械	穀物用 製粉機	木材加 工機械	抄紙機	印刷機械	合成樹脂 用射出成 形機	鋳型造 型機	実数
交 野 市	0	0	0	0	0	0	0	0	0	0	0	0
大 阪 狭 山 市	0	0	0	0	0	0	0	0	0	0	0	0
阪 南 市	0	0	0	0	0	0	0	0	0	0	0	0
大阪府小計	0	0	0	0	0	0	0	0	0	0	0	0
兵庫県(市を除く)	0	0	0	0	0	0	0	0	0	0	0	0
神 戸 市	0	0	0	0	0	0	0	0	0	0	0	0
姫 路 市	0	0	0	0	0	0	0	0	0	0	0	0
尼 崎 市	0	0	0	0	0	0	0	0	0	0	0	0
明 石 市	0	0	0	0	0	0	0	0	0	0	0	0
西 宮 市	0	0	0	0	0	0	0	0	0	0	0	0
洲 本 市	0	0	0	0	0	0	0	0	0	0	0	0
芦 屋 市	0	0	0	0	0	0	0	0	0	0	0	0
伊 丹 市	0	0	0	0	0	0	0	0	0	0	0	0
相 生 市	0	0	0	0	0	0	0	0	0	0	0	0
豊 岡 市	0	0	0	0	0	0	0	0	0	0	0	0
加 古 川 市	0	0	0	0	0	0	0	0	0	0	0	0
赤 穂 市	0	0	0	0	0	0	0	0	0	0	0	0
西 脇 市	0	0	0	0	0	0	0	0	0	0	0	0
宝 塚 市	0	0	0	0	0	0	0	0	0	0	0	0
三 木 市	0	0	0	0	0	0	0	0	0	0	0	0
高 砂 市	0	0	0	0	0	0	0	0	0	0	0	0
川 西 市	0	0	0	0	0	0	0	0	0	0	0	0
小 野 市	0	0	0	0	0	0	0	0	0	0	0	0
三 田 市	0	0	0	0	0	0	0	0	0	0	0	0
加 西 市	0	0	0	0	0	0	0	0	0	0	0	0
篠 山 市	0	0	0	0	0	0	0	0	0	0	0	0
養 父 市	0	0	0	0	0	0	0	0	0	0	0	0
丹 波 市	0	0	0	0	0	0	0	0	0	0	0	0
南 あ わ じ 市	0	0	0	0	0	0	0	0	0	0	0	0
朝 来 市	0	0	0	0	0	0	0	0	0	0	0	0
淡 路 市	0	0	0	0	0	0	0	0	0	0	0	0
宍 粟 市	0	0	0	0	0	0	0	0	0	0	0	0
加 東 市	0	0	0	0	0	0	0	0	0	0	0	0
た つ の 市	0	0	0	0	0	0	0	0	0	0	0	0
兵庫県小計	0	0	0	0	0	0	0	0	0	0	0	0
奈良県(市を除く)	0	0	0	0	0	0	0	0	0	0	0	0
奈 良 市	0	0	0	0	0	0	0	0	0	0	0	0
大 和 高 田 市	0	0	0	0	0	0	0	0	0	0	0	0
大 和 郡 山 市	0	0	0	0	0	0	0	0	0	0	0	0
天 理 市	0	0	0	0	0	0	0	0	0	0	0	0
橿 原 市	0	0	0	0	0	0	0	0	0	0	0	0
桜 井 市	0	0	0	0	0	0	0	0	0	0	0	0
五 條 市	0	0	0	0	0	0	0	0	0	0	0	0
御 所 市	0	0	0	0	0	0	0	0	0	0	0	0
生 駒 市	0	0	0	0	0	0	0	0	0	0	0	0
香 芝 市	0	0	0	0	0	0	0	0	0	0	0	0
葛 城 市	0	0	0	0	0	0	0	0	0	0	0	0
宇 陀 市	0	0	0	0	0	0	0	0	0	0	0	0
奈良県小計	0	0	0	0	0	0	0	0	0	0	0	0
和歌山県(市を除く)	0	0	0	0	0	0	0	0	0	0	0	0
和 歌 山 市	0	0	0	0	0	0	0	0	0	0	0	0
海 南 市	0	0	0	0	0	0	0	0	0	0	0	0
橋 本 市	0	0	0	0	0	0	0	0	0	0	0	0
有 田 市	0	0	0	0	0	0	0	0	0	0	0	0
御 坊 市	0	0	0	0	0	0	0	0	0	0	0	0

表13-2

地方公共 団体名	金属加工 機械	空気圧縮 機等	土石用破 砕機等	織 機	建設用 資材製 造機械	穀物用 製粉機	木材加 工機械	抄紙機	印刷機械	合成樹脂 用射出成 形機	鋳型造 型機	実数
田 辺 市	0	0	0	0	0	0	0	0	0	0	0	0
新 宮 市	0	0	0	0	0	0	0	0	0	0	0	0
紀 の 川 市	0	0	0	0	0	0	0	0	0	0	0	0
岩 出 市	0	0	0	0	0	0	0	0	0	0	0	0
和歌山県小計	0	0	0	0	0	0	0	0	0	0	0	0
鳥取県(市を除く)	0	0	0	0	0	0	0	0	0	0	0	0
鳥 取 市	0	0	0	0	0	0	0	0	0	0	0	0
米 子 市	2	3	0	0	0	0	0	1	0	1	0	3
倉 吉 市	0	0	0	0	0	0	0	0	0	0	0	0
境 港 市	0	0	0	0	0	0	0	0	0	0	0	0
鳥取県小計	2	3	0	0	0	0	0	1	0	1	0	3
島根県(市を除く)	0	0	0	0	0	0	0	0	0	0	0	0
松 江 市	0	0	0	0	0	0	0	0	0	0	0	0
浜 田 市	0	0	0	0	1	0	0	0	0	0	0	0
出 雲 市	0	1	0	0	0	0	0	0	0	0	0	1
益 田 市	0	0	0	0	0	0	0	0	0	0	0	0
大 田 市	0	0	0	0	0	0	0	0	0	0	0	0
安 来 市	0	0	0	0	0	0	0	0	0	0	0	0
江 津 市	0	0	0	0	0	0	0	0	0	0	0	0
雲 南 市	0	0	0	0	0	0	0	0	0	0	0	0
島根県小計	0	1	0	0	1	0	0	0	0	0	0	1
岡山県(市を除く)	0	0	0	0	0	0	0	0	0	0	0	0
岡 山 市	0	0	0	0	0	0	0	0	0	0	0	0
倉 敷 市	0	0	0	0	0	0	0	0	0	0	0	0
津 山 市	0	0	0	0	0	0	0	0	0	0	0	0
玉 野 市	0	0	0	0	0	0	0	0	0	0	0	0
笠 岡 市	0	0	0	0	0	0	0	0	0	0	0	0
井 原 市	0	0	0	0	0	0	0	0	0	0	0	0
総 社 市	0	0	0	0	0	0	0	0	0	0	0	0
高 梁 市	0	0	0	0	0	0	0	0	0	0	0	0
新 見 市	0	0	0	0	0	0	0	0	0	0	0	0
備 前 市	0	0	0	0	0	0	0	0	0	0	0	0
瀬 戸 内 市	0	0	0	0	0	0	0	0	0	0	0	0
赤 磐 市	0	0	0	0	0	0	0	0	0	0	0	0
真 庭 市	0	0	0	0	0	0	0	0	0	0	0	0
美 作 市	0	0	0	0	0	0	0	0	0	0	0	0
浅 口 市	0	0	0	0	0	0	0	0	0	0	0	0
岡山県小計	0	0	0	0	0	0	0	0	0	0	0	0
広島県(市を除く)	0	0	0	0	0	0	0	0	0	0	0	0
広 島 市	0	0	0	0	0	0	0	0	0	0	0	0
呉 市	0	0	0	0	0	0	0	0	0	0	0	0
竹 原 市	0	0	0	0	0	0	0	0	0	0	0	0
三 原 市	0	0	0	0	0	0	0	0	0	0	0	0
尾 道 市	0	0	0	0	0	0	0	0	0	0	0	0
福 山 市	0	0	0	0	0	0	0	0	0	0	0	0
府 中 市	0	1	0	0	0	0	0	0	0	0	0	1
三 次 市	0	0	0	0	0	0	0	0	0	0	0	0
庄 原 市	0	0	0	0	0	0	0	0	0	0	0	0
大 竹 市	0	0	0	0	0	0	0	0	0	0	0	0
東 広 島 市	0	0	0	0	0	0	0	0	0	0	0	0
廿 日 市	0	0	0	0	0	0	0	0	0	0	0	0
安 芸 高 田 市	0	0	0	0	0	0	0	0	0	0	0	0
江 田 島 市	0	0	0	0	0	0	0	0	0	0	0	0
広島県小計	0	1	0	0	0	0	0	0	0	0	0	1

地方公共 団体名	金属加工 機械	空気圧縮 機等	土石用破 砕機等	織 機	建設用 資材製 造機械	穀物用 製粉機	木材加 工機械	抄紙機	印刷機械	合成樹脂 用射出成 形機	鋳型造 型機	実数
山口県(市を除く)	0	0	0	0	0	0	0	0	0	0	0	0
下 関 市	0	0	0	0	0	0	0	0	0	0	0	0
宇 部 市	0	0	0	0	0	0	0	0	0	0	0	0
山 口 市	0	0	0	0	0	0	0	0	0	0	0	0
萩 市	0	0	0	0	0	0	0	0	0	0	0	0
防 府 市	0	0	0	0	0	0	0	0	0	0	0	0
下 松 市	0	0	0	0	0	0	0	0	0	0	0	0
岩 国 市	0	0	0	0	0	0	0	0	0	0	0	0
光 市	0	0	0	0	0	0	0	0	0	0	0	0
長 門 市	0	0	0	0	0	0	0	0	0	0	0	0
柳 井 市	0	0	0	0	0	0	0	0	0	0	0	0
美 祢 市	0	0	0	0	0	0	0	0	0	0	0	0
周 南 市	0	0	0	0	0	0	0	0	0	0	0	0
山陽小野田市	0	0	0	0	0	0	0	0	0	0	0	0
山口県小計	0	0	0	0	0	0	0	0	0	0	0	0
徳島県(市を除く)	0	0	0	0	0	0	0	0	0	0	0	0
徳 島 市	0	0	0	0	0	0	0	0	0	0	0	0
鳴 門 市	0	0	0	0	0	0	0	0	0	0	0	0
小 松 島 市	0	0	0	0	0	0	0	0	0	0	0	0
阿 南 市	0	0	0	0	0	0	0	0	0	0	0	0
吉 野 川 市	0	0	0	0	0	0	0	0	0	0	0	0
阿 波 市	0	0	0	0	0	0	0	0	0	0	0	0
美 馬 市	0	0	0	0	0	0	0	0	0	0	0	0
三 好 市	0	0	0	0	0	0	0	0	0	0	0	0
徳島県小計	0	0	0	0	0	0	0	0	0	0	0	0
香川県(市を除く)	0	0	0	0	0	0	0	0	0	0	0	0
高 松 市	0	0	0	0	0	0	0	0	0	0	0	0
丸 亀 市	0	0	0	0	0	0	0	0	0	0	0	0
坂 出 市	0	0	0	0	0	0	0	0	0	0	0	0
善 通 寺 市	0	0	0	0	0	0	0	0	0	0	0	0
観 音 寺 市	0	1	0	0	0	0	0	0	0	0	0	1
さ ぬ き 市	0	0	0	0	0	0	0	0	0	0	0	0
東 か が わ 市	0	0	0	0	0	0	0	0	0	0	0	0
三 豊 市	0	0	0	0	0	0	0	0	0	0	0	0
香川県小計	0	1	0	0	0	0	0	0	0	0	0	1
愛媛県(市を除く)	0	0	0	0	0	0	0	0	0	0	0	0
松 山 市	0	0	0	0	0	0	0	0	0	0	0	0
今 治 市	0	0	0	0	0	0	0	0	0	0	0	0
宇 和 島 市	0	0	0	0	0	0	0	0	0	0	0	0
八 幡 浜 市	0	0	0	0	0	0	0	0	0	0	0	0
新 居 浜 市	0	0	0	0	0	0	0	0	0	0	0	0
西 条 市	0	0	0	0	0	0	0	0	0	0	0	0
大 洲 市	0	0	0	0	0	0	0	0	0	0	0	0
伊 予 市	0	0	0	0	0	0	0	0	0	0	0	0
四 国 中 央 市	0	0	0	0	0	0	0	0	0	0	0	0
西 予 市	0	0	0	0	0	0	0	0	0	0	0	0
東 温 市	0	0	0	0	0	0	0	0	0	0	0	0
愛媛県小計	0	0	0	0	0	0	0	0	0	0	0	0
高知県(市を除く)	0	0	0	0	0	0	0	0	0	0	0	0
高 知 市	0	0	0	0	0	0	0	0	0	0	0	0
室 戸 市	0	0	0	0	0	0	0	0	0	0	0	0
安 芸 市	0	0	0	0	0	0	0	0	0	0	0	0
南 国 市	0	0	0	0	0	0	0	0	0	0	0	0
土 佐 市	0	0	0	0	0	0	0	0	0	0	0	0



表13-2

地方公共 団体名	金属加工 機械	空気圧縮 機等	土石用破 砕機等	織 機	建設用 資材製 造機械	穀物用 製粉機	木材加 工機械	抄紙機	印刷機械	合成樹脂 用射出成 形機	鋳型造 型機	実数
須崎市	0	0	0	0	0	0	0	0	0	0	0	0
宿毛市	0	0	0	0	0	0	0	0	0	0	0	0
土佐清水市	0	0	0	0	0	0	0	0	0	0	0	0
四万十市	0	0	0	0	0	0	0	0	0	0	0	0
香南市	0	0	0	0	0	0	0	0	0	0	0	0
香美市	0	0	0	0	0	0	0	0	0	0	0	0
高知県小計	0	0	0	0	0	0	0	0	0	0	0	0
福岡県(市を除く)	0	0	0	0	0	0	0	0	0	0	0	0
北九州市	0	0	0	0	0	0	0	0	0	0	0	0
福岡市	0	0	0	0	0	0	0	0	0	0	0	0
大牟田市	0	0	0	0	0	0	0	0	0	0	0	0
久留米市	0	0	0	0	0	0	0	0	0	0	0	0
直方市	0	0	0	0	0	0	0	0	0	0	0	0
飯塚市	0	0	0	0	0	0	0	0	0	0	0	0
田川市	0	0	0	0	0	0	0	0	0	0	0	0
柳川市	0	0	0	0	0	0	0	0	0	0	0	0
八女市	0	0	0	0	0	0	0	0	0	0	0	0
筑後市	0	4	0	0	0	0	1	0	0	0	0	5
大川市	0	0	0	0	0	0	0	0	0	0	0	0
行橋市	0	0	0	0	0	0	0	0	0	0	0	0
豊前市	0	0	0	0	0	0	0	0	0	0	0	0
中間市	0	0	0	0	0	0	0	0	0	0	0	0
小郡市	0	0	0	0	0	0	0	0	0	0	0	0
筑紫野市	0	0	0	0	0	0	0	0	0	0	0	0
春日市	0	0	0	0	0	0	0	0	0	0	0	0
大野城市	0	0	0	0	0	0	0	0	0	0	0	0
宗像市	0	0	0	0	0	0	0	0	0	0	0	0
太宰府市	0	0	0	0	0	0	0	0	0	0	0	0
古賀市	0	0	0	0	0	0	0	0	0	0	0	0
福津市	0	0	0	0	0	0	0	0	0	0	0	0
うきは市	0	0	0	0	0	0	0	0	0	0	0	0
宮若市	0	0	0	0	0	0	0	0	0	0	0	0
嘉麻市	0	0	0	0	0	0	0	0	0	0	0	0
朝倉市	0	0	0	0	0	0	0	0	0	0	0	0
みやま市	0	0	0	0	0	0	0	0	0	0	0	0
糸島市	0	0	0	0	0	0	0	0	0	0	0	0
那珂川市	0	0	0	0	0	0	0	0	0	0	0	0
福岡県小計	0	4	0	0	0	0	1	0	0	0	0	5
佐賀県(市を除く)	0	0	0	0	0	0	0	0	0	0	0	0
佐賀市	0	0	0	0	0	0	0	0	0	0	0	0
唐津市	0	0	0	0	0	0	0	0	0	0	0	0
鳥栖市	0	0	0	0	0	0	0	0	0	0	0	0
多久市	0	0	0	0	0	0	0	0	0	0	0	0
伊万里市	0	0	0	0	0	0	0	0	0	0	0	0
武雄市	0	0	0	0	0	0	0	0	0	0	0	0
鹿島市	0	0	0	0	0	0	0	0	0	0	0	0
小城市	0	0	0	0	0	0	0	0	0	0	0	0
嬉野市	0	0	0	0	0	0	0	0	0	0	0	0
神埼市	0	0	0	0	0	0	0	0	0	0	0	0
佐賀県小計	0	0	0	0	0	0	0	0	0	0	0	0
長崎県(市を除く)	0	1	1	0	0	0	0	0	0	0	0	0
長崎市	0	0	0	0	0	0	0	0	0	0	0	0
佐世保市	0	0	0	0	0	0	0	0	0	0	0	0
島原市	0	0	0	0	0	0	0	0	0	0	0	0
諫早市	0	0	0	0	0	0	0	0	0	0	0	0
大村市	0	0	0	0	0	0	0	0	0	0	0	0

表13-2

地方公共 団体名	金属加工 機械	空気圧縮 機等	土石用破 砕機等	織 機	建設用 資材製 造機械	穀物用 製粉機	木材加 工機械	抄紙機	印刷機械	合成樹脂 用射出成 形機	鋳型造 型機	実数
平 戸 市	0	0	0	0	0	0	0	0	0	0	0	0
松 浦 市	0	0	0	0	0	0	0	0	0	0	0	0
対 馬 市	0	0	0	0	0	0	0	0	0	0	0	0
老 岐 市	0	0	0	0	0	0	0	0	0	0	0	0
五 島 市	0	0	0	0	0	0	0	0	0	0	0	0
西 海 市	0	0	0	0	0	0	0	0	0	0	0	0
雲 仙 市	0	0	0	0	0	0	0	0	0	0	0	0
南 島 原 市	0	0	0	0	0	0	0	0	0	0	0	0
長崎県小計	0	1	1	0	0	0	0	0	0	0	0	0
熊本県(市を除く)	0	0	0	0	0	0	0	0	0	0	0	0
熊 本 市	0	0	0	0	0	0	0	0	0	0	0	0
八 代 市	0	0	0	0	0	0	0	0	0	0	0	0
人 吉 市	0	0	0	0	0	0	0	0	0	0	0	0
荒 尾 市	0	0	0	0	0	0	0	0	0	0	0	0
水 俣 市	0	0	0	0	0	0	0	0	0	0	0	0
玉 名 市	0	0	0	0	0	0	0	0	0	0	0	0
山 鹿 市	0	0	0	0	0	0	0	0	0	0	0	0
菊 池 市	0	0	0	0	0	0	0	0	0	0	0	0
宇 土 市	0	0	0	0	0	0	0	0	0	0	0	0
上 天 草 市	0	0	0	0	0	0	0	0	0	0	0	0
宇 城 市	2	1	0	0	0	0	0	0	0	0	0	3
阿 蘇 市	0	0	0	0	0	0	0	0	0	0	0	0
天 草 市	0	0	0	0	0	0	0	0	0	0	0	0
合 志 市	0	0	0	0	0	0	0	0	0	0	0	0
熊本県小計	2	1	0	0	0	0	0	0	0	0	0	3
大分県(市を除く)	0	0	0	0	0	0	0	0	0	0	0	0
大 分 市	0	0	0	0	0	0	0	0	0	0	0	0
別 府 市	0	0	0	0	0	0	0	0	0	0	0	0
中 津 市	0	0	0	0	0	0	0	0	0	0	0	0
日 田 市	0	0	0	0	0	0	0	0	0	0	0	0
佐 伯 市	0	0	0	0	0	0	0	0	0	0	0	0
臼 杵 市	0	0	0	0	0	0	0	0	0	0	0	0
津 久 見 市	0	0	0	0	0	0	0	0	0	0	0	0
竹 田 市	0	0	0	0	0	0	0	0	0	0	0	0
豊 後 高 田 市	0	0	0	0	0	0	0	0	0	0	0	0
杵 築 市	0	0	0	0	0	0	0	0	0	0	0	0
宇 佐 市	0	0	0	0	0	0	0	0	0	0	0	0
豊 後 大 野 市	0	0	0	0	0	0	0	0	0	0	0	0
由 布 市	0	0	0	0	0	0	0	0	0	0	0	0
国 東 市	0	0	0	0	0	0	0	0	0	0	0	0
大分県小計	0	0	0	0	0	0	0	0	0	0	0	0
宮崎県(市を除く)	1	1	0	0	0	0	0	0	0	0	0	2
宮 崎 市	0	0	0	0	0	0	0	0	0	0	0	0
都 城 市	0	0	0	0	0	0	0	0	0	0	0	0
延 岡 市	0	0	0	0	0	0	0	0	0	0	0	0
日 南 市	0	0	0	0	0	0	0	0	0	0	0	0
小 林 市	0	0	0	0	0	0	0	0	0	0	0	0
日 向 市	0	4	0	0	0	0	0	0	0	0	0	2
串 間 市	0	0	0	0	0	0	0	0	0	0	0	0
西 都 市	0	0	0	0	0	0	0	0	0	0	0	0
え び の 市	0	0	0	0	0	0	0	0	0	0	0	0
宮崎県小計	1	5	0	0	0	0	0	0	0	0	0	4
鹿児島県(市を除く)	0	1	0	0	0	0	0	0	0	0	0	1
鹿 児 島 市	0	0	0	0	0	0	0	0	0	0	0	0
鹿 屋 市	0	0	0	0	0	0	0	0	0	0	0	0
枕 崎 市	0	0	0	0	0	0	0	0	0	0	0	0
阿 久 根 市	0	0	0	0	0	0	0	0	0	0	0	0
出 水 市	0	0	0	0	0	0	0	0	0	0	0	0

表13-2

地方公共 団体名	金属加工 機械	空気圧縮 機等	土石用破 砕機等	織 機	建設用 資材製 造機械	穀物用 製粉機	木材加 工機械	抄紙機	印刷機械	合成樹脂 用射出成 形機	鋳型造 型機	実数
指 宿 市	0	0	0	0	0	0	0	0	0	0	0	0
西 之 表 市	0	0	0	0	0	0	0	0	0	0	0	0
垂 水 市	0	0	0	0	0	0	0	0	0	0	0	0
薩 摩 川 内 市	0	0	0	0	0	0	0	0	0	0	0	0
日 置 市	0	0	0	0	0	0	0	0	0	0	0	0
曾 於 市	0	0	0	0	0	0	0	0	0	0	0	0
霧 島 市	0	0	0	0	0	0	0	0	0	0	0	0
いちき串木野市	0	0	0	0	0	0	0	0	0	0	0	0
南 さ つ ま 市	0	3	0	0	0	0	0	0	0	1	0	0
志 布 志 市	0	0	0	0	0	0	0	0	0	0	0	0
奄 美 市	0	1	1	0	0	0	0	0	0	0	0	0
南 九 州 市	0	0	0	0	0	0	0	0	0	0	0	0
伊 佐 市	0	0	0	0	0	0	0	0	0	0	0	0
始 良 市	1	0	0	0	0	0	0	0	0	0	0	1
鹿児島県小計	1	5	1	0	0	0	0	0	0	1	0	2
沖縄県(市を除く)	0	1	13	0	0	0	0	0	0	0	0	0
那 覇 市	0	0	0	0	0	0	0	0	0	0	0	0
宜 野 湾 市	0	0	0	0	0	0	0	0	0	0	0	0
石 垣 市	0	0	0	0	0	0	0	0	0	0	0	0
浦 添 市	0	1	0	0	0	0	0	0	0	0	0	1
名 護 市	0	0	0	0	0	0	0	0	0	0	0	0
糸 満 市	0	0	0	0	0	0	0	0	0	0	0	0
沖 縄 市	0	0	0	0	0	0	0	0	0	0	0	0
豊 見 城 市	0	0	0	0	0	0	0	0	0	0	0	0
う る ま 市	0	0	0	0	0	0	0	0	0	0	0	0
宮 古 島 市	0	0	0	0	0	0	0	0	0	0	0	0
南 城 市	0	0	0	0	0	0	0	0	0	0	0	0
沖縄県小計	0	2	13	0	0	0	0	0	0	0	0	1
合計	14	66	25	0	1	0	3	1	0	5	0	69

表13-2-2 施設数

地方公共 団体名	金属加工 機械	空気圧縮 機等	土石用破 砕機等	織 機	建設用 資材製 造機械	穀物用 製粉機	木材加 工機械	抄紙機	印刷機械	合成樹脂 用射出成 形機	鋳型造 型機	実数
北海道(市を除く)	1	4	1	0	0	0	0	0	0	0	0	6
札幌市	0	0	0	0	0	0	0	0	0	0	0	0
函館市	0	0	0	0	0	0	0	0	0	0	0	0
小樽市	0	0	0	0	0	0	0	0	0	0	0	0
旭川市	0	0	0	0	0	0	0	0	0	0	0	0
室蘭市	0	0	0	0	0	0	0	0	0	0	0	0
釧路市	0	0	0	0	0	0	0	0	0	0	0	0
帯広市	0	0	0	0	0	0	0	0	0	0	0	0
北見市	0	0	0	0	0	0	0	0	0	0	0	0
夕張市	0	0	0	0	0	0	0	0	0	0	0	0
岩見沢市	0	0	0	0	0	0	0	0	0	0	0	0
網走市	0	0	0	0	0	0	0	0	0	0	0	0
留萌市	0	0	0	0	0	0	0	0	0	0	0	0
苫小牧市	0	0	0	0	0	0	0	0	0	0	0	0
稚内市	0	0	0	0	0	0	0	0	0	0	0	0
美唄市	0	0	0	0	0	0	0	0	0	0	0	0
芦別市	0	0	0	0	0	0	0	0	0	0	0	0
江別市	0	0	0	0	0	0	0	0	0	0	0	0
赤平市	0	0	0	0	0	0	0	0	0	0	0	0
紋別市	0	0	0	0	0	0	0	0	0	0	0	0
士別市	0	0	0	0	0	0	0	0	0	0	0	0
名寄市	0	0	0	0	0	0	0	0	0	0	0	0
三笠市	0	0	0	0	0	0	0	0	0	0	0	0
根室市	0	0	0	0	0	0	0	0	0	0	0	0
千歳市	0	0	0	0	0	0	0	0	0	0	0	0
滝川市	0	0	0	0	0	0	0	0	0	0	0	0
砂川市	0	0	0	0	0	0	0	0	0	0	0	0
歌志内市	0	0	0	0	0	0	0	0	0	0	0	0
深川市	0	0	0	0	0	0	0	0	0	0	0	0
富良野市	0	0	0	0	0	0	0	0	0	0	0	0
登別市	0	0	0	0	0	0	0	0	0	0	0	0
恵庭市	0	0	0	0	0	0	0	0	0	0	0	0
伊達市	0	0	0	0	0	0	0	0	0	0	0	0
北広島市	0	0	0	0	0	0	0	0	0	0	0	0
石狩市	0	0	0	0	0	0	0	0	0	0	0	0
北斗市	0	0	0	0	0	0	0	0	0	0	0	0
北海道小計	1	4	1	0	0	0	0	0	0	0	0	6
青森県(市を除く)	0	0	0	0	0	0	0	0	0	0	0	0
青森市	0	0	0	0	0	0	0	0	0	0	0	0
弘前市	0	0	0	0	0	0	0	0	0	0	0	0
八戸市	0	0	0	0	0	0	0	0	0	0	0	0
黒石市	0	0	0	0	0	0	0	0	0	0	0	0
五所川原市	0	0	0	0	0	0	0	0	0	0	0	0
十和田市	0	0	0	0	0	0	0	0	0	0	0	0
三沢市	0	0	0	0	0	0	0	0	0	0	0	0
むつ市	0	0	0	0	0	0	0	0	0	0	0	0
つがる市	0	0	0	0	0	0	0	0	0	0	0	0
平川市	0	0	0	0	0	0	0	0	0	0	0	0
青森県小計	0	0	0	0	0	0	0	0	0	0	0	0

表13-2

地方公共 団体名	金属加工 機械	空気圧縮 機等	土石用破 砕機等	織 機	建設用 資材製 造機械	穀物用 製粉機	木材加 工機械	抄紙機	印刷機械	合成樹脂 用射出成 形機	鋳型造 型機	実数
岩手県(市を除く)	0	0	2	0	0	0	0	0	0	0	0	2
盛岡市	0	0	0	0	0	0	0	0	0	0	0	0
宮古市	0	0	0	0	0	0	0	0	0	0	0	0
大船渡市	0	0	0	0	0	0	0	0	0	0	0	0
花巻市	0	0	0	0	0	0	0	0	0	0	0	0
北上市	0	0	0	0	0	0	0	0	0	0	0	0
久慈市	0	0	0	0	0	0	0	0	0	0	0	0
遠野市	0	0	0	0	0	0	0	0	0	0	0	0
一関市	0	0	0	0	0	0	0	0	0	0	0	0
陸前高田市	0	0	0	0	0	0	0	0	0	0	0	0
釜石市	0	0	0	0	0	0	0	0	0	0	0	0
二戸市	0	0	0	0	0	0	0	0	0	0	0	0
八幡平市	0	0	0	0	0	0	0	0	0	0	0	0
奥州市	0	33	0	0	0	0	0	0	0	0	0	33
滝沢市	0	0	0	0	0	0	0	0	0	0	0	0
岩手県小計	0	33	2	0	0	0	0	0	0	0	0	35
宮城県(市を除く)	3	12	1	0	0	0	0	0	0	0	0	16
仙台市	0	0	0	0	0	0	0	0	0	0	0	0
石巻市	0	0	0	0	0	0	0	0	0	0	0	0
塩竈市	0	0	0	0	0	0	0	0	0	0	0	0
気仙沼市	0	0	0	0	0	0	0	0	0	0	0	0
白石市	0	0	0	0	0	0	0	0	0	0	0	0
名取市	0	0	0	0	0	0	0	0	0	0	0	0
角田市	0	0	0	0	0	0	0	0	0	0	0	0
多賀城市	0	0	0	0	0	0	0	0	0	0	0	0
岩沼市	0	0	0	0	0	0	0	0	0	0	0	0
登米市	0	0	0	0	0	0	0	0	0	0	0	0
栗原市	4	11	1	0	0	0	2	0	0	0	0	18
東松島市	0	0	0	0	0	0	0	0	0	0	0	0
大崎市	0	0	0	0	0	0	0	0	0	0	0	0
富谷市	0	0	0	0	0	0	0	0	0	0	0	0
宮城県小計	7	23	2	0	0	0	2	0	0	0	0	34
秋田県(市を除く)	0	0	0	0	0	0	0	0	0	0	0	0
秋田市	0	0	0	0	0	0	0	0	0	0	0	0
能代市	0	0	0	0	0	0	0	0	0	0	0	0
横手市	0	0	0	0	0	0	0	0	0	0	0	0
大館市	0	0	0	0	0	0	0	0	0	0	0	0
男鹿市	0	0	0	0	0	0	0	0	0	0	0	0
湯沢市	0	0	0	0	0	0	0	0	0	0	0	0
鹿角市	0	0	0	0	0	0	0	0	0	0	0	0
由利本荘市	0	0	0	0	0	0	0	0	0	0	0	0
潟上市	0	0	0	0	0	0	0	0	0	0	0	0
大仙市	0	0	0	0	0	0	0	0	0	0	0	0
北秋田市	0	0	0	0	0	0	0	0	0	0	0	0
にかほ市	0	0	0	0	0	0	0	0	0	0	0	0
仙北市	0	0	0	0	0	0	0	0	0	0	0	0
秋田県小計	0	0	0	0	0	0	0	0	0	0	0	0
山形県(市を除く)	0	0	0	0	0	0	0	0	0	0	0	0
山形市	0	0	0	0	0	0	0	0	0	0	0	0
米沢市	0	0	0	0	0	0	0	0	0	0	0	0
鶴岡市	0	0	0	0	0	0	0	0	0	0	0	0
酒田市	0	0	0	0	0	0	0	0	0	0	0	0
新庄市	0	0	0	0	0	0	0	0	0	0	0	0
寒河江市	0	0	0	0	0	0	0	0	0	0	0	0
上山市	0	0	0	0	0	0	0	0	0	0	0	0
村山市	0	0	0	0	0	0	0	0	0	0	0	0
長井市	0	0	0	0	0	0	0	0	0	0	0	0
天童市	0	0	0	0	0	0	0	0	0	0	0	0

表13-2

地方公共 団体名	金属加工 機械	空気圧縮 機等	土石用破 砕機等	織 機	建設用 資材製 造機械	穀物用 製粉機	木材加 工機械	抄紙機	印刷機械	合成樹脂 用射出成 形機	鋳型造 型機	実数
東 根 市	0	0	0	0	0	0	0	0	0	0	0	0
尾 花 沢 市	0	0	0	0	0	0	0	0	0	0	0	0
南 陽 市	0	0	0	0	0	0	0	0	0	0	0	0
山形県小計	0	0	0	0	0	0	0	0	0	0	0	0
福島県(市を除く)	0	0	0	0	0	0	0	0	0	0	0	0
福 島 市	0	0	0	0	0	0	0	0	0	0	0	0
会 津 若 松 市	0	0	0	0	0	0	0	0	0	0	0	0
郡 山 市	0	0	0	0	0	0	0	0	0	0	0	0
い わ き 市	0	65	0	0	0	0	0	0	0	0	0	65
白 河 市	0	0	0	0	0	0	0	0	0	0	0	0
須 賀 川 市	0	0	0	0	0	0	0	0	0	0	0	0
喜 多 方 市	0	0	0	0	0	0	0	0	0	0	0	0
相 馬 市	0	0	0	0	0	0	0	0	0	0	0	0
二 本 松 市	0	0	0	0	0	0	0	0	0	0	0	0
田 村 市	0	0	0	0	0	0	0	0	0	0	0	0
南 相 馬 市	0	0	0	0	0	0	0	0	0	0	0	0
伊 達 市	0	0	0	0	0	0	0	0	0	0	0	0
本 宮 市	0	0	0	0	0	0	0	0	0	0	0	0
福島県小計	0	65	0	0	0	0	0	0	0	0	0	65
茨城県(市を除く)	0	1	0	0	0	0	0	0	0	0	0	1
水 戸 市	0	0	0	0	0	0	0	0	0	0	0	0
日 立 市	0	0	0	0	0	0	0	0	0	0	0	0
土 浦 市	0	0	0	0	0	0	0	0	0	0	0	0
古 河 市	0	0	0	0	0	0	0	0	0	0	0	0
石 岡 市	0	0	0	0	0	0	0	0	0	0	0	0
結 城 市	0	0	0	0	0	0	0	0	0	0	0	0
龍 ケ 崎 市	0	0	0	0	0	0	0	0	0	0	0	0
下 妻 市	0	0	0	0	0	0	0	0	0	0	0	0
常 総 市	0	0	0	0	0	0	0	0	0	0	0	0
常 陸 太 田 市	0	0	0	0	0	0	0	0	0	0	0	0
高 萩 市	0	0	8	0	0	0	0	0	0	0	0	8
北 茨 城 市	0	0	0	0	0	0	0	0	0	0	0	0
笠 間 市	0	0	0	0	0	0	0	0	0	0	0	0
取 手 市	0	0	0	0	0	0	0	0	0	0	0	0
牛 久 市	0	0	0	0	0	0	0	0	0	0	0	0
つ く ば 市	0	0	0	0	0	0	0	0	0	0	0	0
ひ たち な か 市	0	0	0	0	0	0	0	0	0	0	0	0
鹿 嶋 市	0	0	0	0	0	0	0	0	0	0	0	0
潮 来 市	0	0	0	0	0	0	0	0	0	0	0	0
守 谷 市	0	0	0	0	0	0	0	0	0	0	0	0
常 陸 大 宮 市	0	0	0	0	0	0	0	0	0	0	0	0
那 珂 市	0	0	0	0	0	0	0	0	0	0	0	0
筑 西 市	0	0	0	0	0	0	0	0	0	0	0	0
坂 東 市	0	0	0	0	0	0	0	0	0	0	0	0
稲 敷 市	0	3	0	0	0	0	0	0	0	0	0	3
か す み が う ら 市	0	0	0	0	0	0	0	0	0	0	0	0
桜 川 市	0	0	0	0	0	0	0	0	0	0	0	0
神 栖 市	0	0	0	0	0	0	0	0	0	0	0	0
行 方 市	0	0	0	0	0	0	0	0	0	0	0	0
鉾 田 市	0	0	0	0	0	0	0	0	0	0	0	0
つ く ば み ら い 市	0	0	0	0	0	0	0	0	0	0	0	0
小 美 玉 市	0	0	0	0	0	0	0	0	0	0	0	0
茨城県小計	0	4	8	0	0	0	0	0	0	0	0	12

表13-2

地方公共 団体名	金属加工 機械	空気圧縮 機等	土石用破 砕機等	織 機	建設用 資材製 造機械	穀物用 製粉機	木材加 工機械	抄紙機	印刷機械	合成樹脂 用射出成 形機	鋳型造 型機	実数
栃木県(市を除く)	0	4	0	0	0	0	0	0	0	0	0	4
宇 都 宮 市	0	0	0	0	0	0	0	0	0	0	0	0
足 利 市	0	0	0	0	0	0	0	0	0	0	0	0
栃 木 市	0	0	0	0	0	0	0	0	0	0	0	0
佐 野 市	0	0	0	0	0	0	0	0	0	0	0	0
鹿 沼 市	0	0	0	0	0	0	0	0	0	0	0	0
日 光 市	0	0	0	0	0	0	0	0	0	0	0	0
小 山 市	0	6	0	0	0	0	0	0	0	0	0	6
真 岡 市	0	0	0	0	0	0	0	0	0	0	0	0
大 田 原 市	0	0	0	0	0	0	0	0	0	0	0	0
矢 板 市	0	0	0	0	0	0	0	0	0	0	0	0
那 須 塩 原 市	0	0	0	0	0	0	0	0	0	0	0	0
さ く ら 市	0	0	0	0	0	0	0	0	0	0	0	0
那 須 烏 山 市	0	0	0	0	0	0	0	0	0	0	0	0
下 野 市	0	0	0	0	0	0	0	0	0	0	0	0
栃木県小計	0	10	0	0	0	0	0	0	0	0	0	10
群馬県(市を除く)	1	0	0	0	0	0	1	0	0	0	0	2
前 橋 市	0	0	0	0	0	0	0	0	0	0	0	0
高 崎 市	0	0	0	0	0	0	0	0	0	0	0	0
桐 生 市	0	0	0	0	0	0	0	0	0	0	0	0
伊 勢 崎 市	10	3	0	0	0	0	0	0	0	0	0	13
太 田 市	0	0	0	0	0	0	0	0	0	0	0	0
沼 田 市	0	0	0	0	0	0	0	0	0	0	0	0
館 林 市	0	0	0	0	0	0	0	0	0	0	0	0
渋 川 市	0	0	0	0	0	0	0	0	0	0	0	0
藤 岡 市	0	0	0	0	0	0	0	0	0	0	0	0
富 岡 市	0	0	0	0	0	0	0	0	0	0	0	0
安 中 市	0	0	0	0	0	0	0	0	0	0	0	0
み ど り 市	0	0	0	0	0	0	0	0	0	0	0	0
群馬県小計	11	3	0	0	0	0	1	0	0	0	0	15
埼玉県(市を除く)	0	4	14	0	0	0	0	0	0	0	0	18
さ い た ま 市	0	0	0	0	0	0	0	0	0	0	0	0
川 越 市	0	0	0	0	0	0	0	0	0	0	0	0
熊 谷 市	0	0	0	0	0	0	0	0	0	0	0	0
川 口 市	0	0	0	0	0	0	0	0	0	0	0	0
行 田 市	0	0	0	0	0	0	0	0	0	0	0	0
秩 父 市	0	0	0	0	0	0	0	0	0	0	0	0
所 沢 市	0	0	0	0	0	0	0	0	0	0	0	0
飯 能 市	0	0	0	0	0	0	0	0	0	0	0	0
加 須 市	0	0	0	0	0	0	0	0	0	0	0	0
本 庄 市	0	0	0	0	0	0	0	0	0	0	0	0
東 松 山 市	0	0	0	0	0	0	0	0	0	0	0	0
春 日 部 市	0	0	0	0	0	0	0	0	0	0	0	0
狭 山 市	0	0	0	0	0	0	0	0	0	0	0	0
羽 生 市	0	0	0	0	0	0	0	0	0	0	0	0
鴻 巣 市	0	0	0	0	0	0	0	0	0	0	0	0
深 谷 市	0	0	0	0	0	0	0	0	0	0	0	0
上 尾 市	0	0	0	0	0	0	0	0	0	0	0	0
草 加 市	0	0	0	0	0	0	0	0	0	0	0	0
越 谷 市	0	0	0	0	0	0	0	0	0	0	0	0
蕨 市	0	0	0	0	0	0	0	0	0	0	0	0
戸 田 市	0	0	0	0	0	0	0	0	0	0	0	0
入 間 市	0	0	0	0	0	0	0	0	0	0	0	0
朝 霞 市	0	0	0	0	0	0	0	0	0	0	0	0
志 木 市	0	0	0	0	0	0	0	0	0	0	0	0
和 光 市	0	0	0	0	0	0	0	0	0	0	0	0

表13-2

地方公共 団体名	金属加工 機械	空気圧縮 機等	土石用破 砕機等	織 機	建設用 資材製 造機械	穀物用 製粉機	木材加 工機械	抄紙機	印刷機械	合成樹脂 用射出成 形機	鋳型造 型機	実数
新 座 市	0	0	0	0	0	0	0	0	0	0	0	0
桶 川 市	0	0	0	0	0	0	0	0	0	0	0	0
久 喜 市	0	0	0	0	0	0	0	0	0	0	0	0
北 本 市	0	0	0	0	0	0	0	0	0	0	0	0
八 潮 市	0	0	0	0	0	0	0	0	0	0	0	0
富 士 見 市	0	0	0	0	0	0	0	0	0	0	0	0
三 郷 市	0	0	0	0	0	0	0	0	0	0	0	0
蓮 田 市	0	0	0	0	0	0	0	0	0	0	0	0
坂 戸 市	0	0	0	0	0	0	0	0	0	0	0	0
幸 手 市	0	0	0	0	0	0	0	0	0	0	0	0
鶴 ケ 島 市	0	0	0	0	0	0	0	0	0	0	0	0
日 高 市	0	0	0	0	0	0	0	0	0	0	0	0
吉 川 市	0	0	0	0	0	0	0	0	0	0	0	0
ふ じ み 野 市	0	0	0	0	0	0	0	0	0	0	0	0
白 岡 市	0	0	0	0	0	0	0	0	0	0	0	0
埼玉県小計	0	4	14	0	0	0	0	0	0	0	0	18
千葉県(市を除く)	0	1	0	0	0	0	0	0	0	0	0	1
千 葉 市	0	0	0	0	0	0	0	0	0	0	0	0
銚 子 市	0	0	0	0	0	0	0	0	0	0	0	0
市 川 市	0	0	0	0	0	0	0	0	0	0	0	0
船 橋 市	0	0	0	0	0	0	0	0	0	0	0	0
館 山 市	0	0	0	0	0	0	0	0	0	0	0	0
木 更 津 市	0	0	0	0	0	0	0	0	0	0	0	0
松 戸 市	0	0	0	0	0	0	0	0	0	0	0	0
野 田 市	0	0	0	0	0	0	0	0	0	0	0	0
茂 原 市	0	0	0	0	0	0	0	0	0	0	0	0
成 田 市	0	0	0	0	0	0	0	0	0	0	0	0
佐 倉 市	0	0	0	0	0	0	0	0	0	0	0	0
東 金 市	0	0	0	0	0	0	0	0	0	0	0	0
旭 市	0	0	0	0	0	0	0	0	0	0	0	0
習 志 野 市	0	0	0	0	0	0	0	0	0	0	0	0
柏 市	0	0	0	0	0	0	0	0	0	0	0	0
勝 浦 市	0	0	0	0	0	0	0	0	0	0	0	0
市 原 市	0	0	0	0	0	0	0	0	0	0	0	0
流 山 市	0	0	0	0	0	0	0	0	0	0	0	0
八 千 代 市	0	0	0	0	0	0	0	0	0	0	0	0
我 孫 子 市	0	3	0	0	0	0	0	0	0	0	0	3
鴨 川 市	0	0	0	0	0	0	0	0	0	0	0	0
鎌 ケ 谷 市	0	0	0	0	0	0	0	0	0	0	0	0
君 津 市	0	0	0	0	0	0	0	0	0	0	0	0
富 津 市	0	0	0	0	0	0	0	0	0	0	0	0
浦 安 市	0	0	0	0	0	0	0	0	0	0	0	0
四 街 道 市	0	0	0	0	0	0	0	0	0	0	0	0
袖 ケ 浦 市	0	0	0	0	0	0	0	0	0	0	0	0
八 街 市	0	0	0	0	0	0	0	0	0	0	0	0
印 西 市	0	1	0	0	0	0	0	0	0	4	0	5
白 井 市	0	0	0	0	0	0	0	0	0	0	0	0
富 里 市	0	0	0	0	0	0	0	0	0	0	0	0
南 房 総 市	0	0	0	0	0	0	0	0	0	0	0	0
匝 瑳 市	0	0	0	0	0	0	0	0	0	0	0	0
香 取 市	0	0	0	0	0	0	0	0	0	0	0	0
山 武 市	0	0	0	0	0	0	0	0	0	0	0	0
い す み 市	0	0	0	0	0	0	0	0	0	0	0	0
大 網 白 里 市	0	0	0	0	0	0	0	0	0	0	0	0
千葉県小計	0	5	0	0	0	0	0	0	0	4	0	9



表13-2

地方公共 団体名	金属加工 機械	空気圧縮 機等	土石用破 砕機等	織 機	建設用 資材製 造機械	穀物用 製粉機	木材加 工機械	抄紙機	印刷機械	合成樹脂 用射出成 形機	鋳型造 型機	実数
東京都(市を除く)	0	0	0	0	0	0	0	0	0	0	0	0
千代田区	0	0	0	0	0	0	0	0	0	0	0	0
中央区	0	0	0	0	0	0	0	0	0	0	0	0
港区	0	0	0	0	0	0	0	0	0	0	0	0
新宿区	0	0	0	0	0	0	0	0	0	0	0	0
文京区	0	0	0	0	0	0	0	0	0	0	0	0
台東区	0	0	0	0	0	0	0	0	0	0	0	0
墨田区	0	0	0	0	0	0	0	0	0	0	0	0
江東区	0	0	0	0	0	0	0	0	0	0	0	0
品川区	0	0	0	0	0	0	0	0	0	0	0	0
目黒区	0	0	0	0	0	0	0	0	0	0	0	0
大田区	0	0	0	0	0	0	0	0	0	0	0	0
世田谷区	0	0	0	0	0	0	0	0	0	0	0	0
渋谷区	0	0	0	0	0	0	0	0	0	0	0	0
中野区	0	0	0	0	0	0	0	0	0	0	0	0
杉並区	0	0	0	0	0	0	0	0	0	0	0	0
豊島区	0	0	0	0	0	0	0	0	0	0	0	0
北区	0	0	0	0	0	0	0	0	0	0	0	0
荒川区	0	0	0	0	0	0	0	0	0	0	0	0
板橋区	0	0	0	0	0	0	0	0	0	0	0	0
練馬区	0	0	0	0	0	0	0	0	0	0	0	0
足立区	0	0	0	0	0	0	0	0	0	0	0	0
葛飾区	0	0	0	0	0	0	0	0	0	0	0	0
江戸川区	0	0	0	0	0	0	0	0	0	0	0	0
八王子市	0	0	0	0	0	0	0	0	0	0	0	0
立川市	0	0	0	0	0	0	0	0	0	0	0	0
武蔵野市	0	0	0	0	0	0	0	0	0	0	0	0
三鷹市	0	0	0	0	0	0	0	0	0	0	0	0
青梅市	0	0	0	0	0	0	0	0	0	0	0	0
府中市	0	0	0	0	0	0	0	0	0	0	0	0
昭島市	0	0	0	0	0	0	0	0	0	0	0	0
調布市	0	0	0	0	0	0	0	0	0	0	0	0
町田市	0	0	0	0	0	0	0	0	0	0	0	0
小金井市	0	0	0	0	0	0	0	0	0	0	0	0
小平市	0	0	0	0	0	0	0	0	0	0	0	0
日野市	0	0	0	0	0	0	0	0	0	0	0	0
東村山市	0	0	0	0	0	0	0	0	0	0	0	0
国分寺市	0	0	0	0	0	0	0	0	0	0	0	0
国立市	0	0	0	0	0	0	0	0	0	0	0	0
福生市	0	0	0	0	0	0	0	0	0	0	0	0
狛江市	0	0	0	0	0	0	0	0	0	0	0	0
東大和市	0	0	0	0	0	0	0	0	0	0	0	0
清瀬市	0	0	0	0	0	0	0	0	0	0	0	0
東久留米市	0	0	0	0	0	0	0	0	0	0	0	0
武蔵村山市	0	0	0	0	0	0	0	0	0	0	0	0
多摩市	0	0	0	0	0	0	0	0	0	0	0	0
稲城市	0	0	0	0	0	0	0	0	0	0	0	0
羽村市	0	0	0	0	0	0	0	0	0	0	0	0
あきる野市	0	0	0	0	0	0	0	0	0	0	0	0
西東京市	0	0	0	0	0	0	0	0	0	0	0	0
東京都小計	0	0	0	0	0	0	0	0	0	0	0	0
神奈川県(市を除く)	0	0	0	0	0	0	0	0	0	0	0	0
横浜市	0	0	0	0	0	0	0	0	0	0	0	0
川崎市	0	0	0	0	0	0	0	0	0	0	0	0
相模原市	0	0	0	0	0	0	0	0	0	0	0	0
横須賀市	0	0	0	0	0	0	0	0	0	0	0	0
平塚市	0	0	0	0	0	0	0	0	0	0	0	0

表13-2

地方公共 団体名	金属加工 機械	空気圧縮 機等	土石用破 砕機等	織 機	建設用 資材製 造機械	穀物用 製粉機	木材加 工機械	抄紙機	印刷機械	合成樹脂 用射出成 形機	鋳型造 型機	実数
鎌倉市	0	0	0	0	0	0	0	0	0	0	0	0
藤沢市	0	50	0	0	0	0	0	0	0	0	0	50
小田原市	0	0	0	0	0	0	0	0	0	0	0	0
茅ヶ崎市	0	0	0	0	0	0	0	0	0	0	0	0
逗子市	0	0	0	0	0	0	0	0	0	0	0	0
三浦市	0	0	0	0	0	0	0	0	0	0	0	0
秦野市	0	0	0	0	0	0	0	0	0	0	0	0
厚木市	0	0	0	0	0	0	0	0	0	0	0	0
大和市	0	0	0	0	0	0	0	0	0	0	0	0
伊勢原市	0	0	0	0	0	0	0	0	0	0	0	0
海老名市	0	0	0	0	0	0	0	0	0	0	0	0
座間市	0	0	0	0	0	0	0	0	0	0	0	0
南足柄市	0	0	0	0	0	0	0	0	0	0	0	0
綾瀬市	0	0	0	0	0	0	0	0	0	0	0	0
神奈川県小計	0	50	0	0	0	0	0	0	0	0	0	50
新潟県(市を除く)	0	0	0	0	0	0	0	0	0	0	0	0
新潟市	0	0	0	0	0	0	0	0	0	0	0	0
長岡市	0	0	0	0	0	0	0	0	0	0	0	0
三条市	0	0	0	0	0	0	0	0	0	0	0	0
柏崎市	0	0	0	0	0	0	0	0	0	0	0	0
新発田市	0	0	0	0	0	0	0	0	0	0	0	0
小千谷市	0	0	0	0	0	0	0	0	0	0	0	0
加茂市	0	0	0	0	0	0	0	0	0	0	0	0
十日町市	0	0	0	0	0	0	0	0	0	0	0	0
見附市	0	0	0	0	0	0	0	0	0	0	0	0
村上市	0	0	0	0	0	0	0	0	0	0	0	0
燕市	0	0	0	0	0	0	0	0	0	0	0	0
糸魚川市	0	0	0	0	0	0	0	0	0	0	0	0
妙高市	0	0	0	0	0	0	0	0	0	0	0	0
五泉市	0	0	0	0	0	0	0	0	0	0	0	0
上越市	0	0	0	0	0	0	0	0	0	0	0	0
阿賀野市	0	0	0	0	0	0	0	0	0	0	0	0
佐渡市	0	0	0	0	0	0	0	0	0	0	0	0
魚沼市	0	0	0	0	0	0	0	0	0	0	0	0
南魚沼市	0	0	0	0	0	0	0	0	0	0	0	0
胎内市	0	0	0	0	0	0	0	0	0	0	0	0
新潟県小計	0	0	0	0	0	0	0	0	0	0	0	0
富山県(市を除く)	0	0	0	0	0	0	0	0	0	0	0	0
富山市	0	18	0	0	0	0	0	0	0	0	0	18
高岡市	0	0	0	0	0	0	0	0	0	0	0	0
魚津市	0	0	0	0	0	0	0	0	0	0	0	0
氷見市	0	0	0	0	0	0	0	0	0	0	0	0
滑川市	0	0	0	0	0	0	0	0	0	0	0	0
黒部市	0	0	0	0	0	0	0	0	0	0	0	0
砺波市	0	0	0	0	0	0	0	0	0	0	0	0
小矢部市	0	0	0	0	0	0	0	0	0	0	0	0
南砺市	0	0	0	0	0	0	0	0	0	0	0	0
射水市	0	0	0	0	0	0	0	0	0	0	0	0
富山県小計	0	18	0	0	0	0	0	0	0	0	0	18
石川県(市を除く)	0	0	0	0	0	0	0	0	0	0	0	0
金沢市	0	0	0	0	0	0	0	0	0	0	0	0
七尾市	0	0	0	0	0	0	0	0	0	0	0	0
小松市	0	0	0	0	0	0	0	0	0	0	0	0
輪島市	0	0	0	0	0	0	0	0	0	0	0	0
珠洲市	0	0	0	0	0	0	0	0	0	0	0	0

表13-2

地方公共 団体名	金属加工 機械	空気圧縮 機等	土石用破 砕機等	織 機	建設用 資材製 造機械	穀物用 製粉機	木材加 工機械	抄紙機	印刷機械	合成樹脂 用射出成 形機	鋳型造 型機	実数
加 賀 市	0	0	0	0	0	0	0	0	0	0	0	0
羽 咋 市	0	0	0	0	0	0	0	0	0	0	0	0
か ほ く 市	0	0	0	0	0	0	0	0	0	0	0	0
白 山 市	0	0	0	0	0	0	0	0	0	0	0	0
能 美 市	0	0	0	0	0	0	0	0	0	0	0	0
野 々 市	0	0	0	0	0	0	0	0	0	0	0	0
石川県小計	0	0	0	0	0	0	0	0	0	0	0	0
福井県(市を除く)	0	0	0	0	0	0	0	0	0	0	0	0
福 井 市	0	0	0	0	0	0	0	0	0	0	0	0
敦 賀 市	0	0	0	0	0	0	0	0	0	0	0	0
小 浜 市	0	0	0	0	0	0	0	0	0	0	0	0
大 野 市	0	0	0	0	0	0	0	0	0	0	0	0
勝 山 市	0	0	0	0	0	0	0	0	0	0	0	0
鯖 江 市	0	0	0	0	0	0	0	0	0	0	0	0
あ わ ら 市	0	0	0	0	0	0	0	0	0	0	0	0
越 前 市	0	0	0	0	0	0	0	0	0	0	0	0
坂 井 市	0	0	0	0	0	0	0	0	0	0	0	0
福井県小計	0	0	0	0	0	0	0	0	0	0	0	0
山梨県(市を除く)	0	0	0	0	0	0	0	0	0	0	0	0
甲 府 市	0	0	0	0	0	0	0	0	0	0	0	0
富 士 吉 田 市	0	0	0	0	0	0	0	0	0	0	0	0
都 留 市	0	0	0	0	0	0	0	0	0	0	0	0
山 梨 市	0	0	0	0	0	0	0	0	0	0	0	0
大 月 市	0	0	0	0	0	0	0	0	0	0	0	0
韮 崎 市	0	0	0	0	0	0	0	0	0	0	0	0
南アルプス市	0	0	0	0	0	0	0	0	0	0	0	0
北 杜 市	0	0	0	0	0	0	0	0	0	0	0	0
甲 斐 市	0	0	0	0	0	0	0	0	0	0	0	0
笛 吹 市	0	0	0	0	0	0	0	0	0	0	0	0
上 野 原 市	0	0	0	0	0	0	0	0	0	0	0	0
甲 州 市	0	0	0	0	0	0	0	0	0	0	0	0
中 央 市	0	0	0	0	0	0	0	0	0	0	0	0
山梨県小計	0	0	0	0	0	0	0	0	0	0	0	0
長野県(市を除く)	0	0	0	0	0	0	0	0	0	0	0	0
長 野 市	0	0	0	0	0	0	0	0	0	0	0	0
松 本 市	0	0	0	0	0	0	0	0	0	0	0	0
上 田 市	0	1	0	0	0	0	0	0	0	0	0	1
岡 谷 市	0	0	0	0	0	0	0	0	0	0	0	0
飯 田 市	0	0	0	0	0	0	0	0	0	0	0	0
諏 訪 市	0	0	0	0	0	0	0	0	0	0	0	0
須 坂 市	0	0	0	0	0	0	0	0	0	0	0	0
小 諸 市	0	0	0	0	0	0	0	0	0	0	0	0
伊 那 市	0	1	7	0	0	0	0	0	0	0	0	8
駒 ヶ 根 市	0	0	0	0	0	0	0	0	0	0	0	0
中 野 市	0	0	0	0	0	0	0	0	0	0	0	0
大 町 市	0	0	0	0	0	0	0	0	0	0	0	0
飯 山 市	0	0	0	0	0	0	0	0	0	0	0	0
茅 野 市	0	0	0	0	0	0	0	0	0	0	0	0
塩 尻 市	5	6	0	0	0	0	0	0	0	23	0	34
佐 久 市	0	0	0	0	0	0	0	0	0	0	0	0
千 曲 市	0	0	0	0	0	0	0	0	0	0	0	0
東 御 市	0	0	0	0	0	0	0	0	0	0	0	0
安 曇 野 市	0	0	0	0	0	0	0	0	0	0	0	0
長野県小計	5	8	7	0	0	0	0	0	0	23	0	43

表13-2

地方公共 団体名	金属加工 機械	空気圧縮 機等	土石用破 砕機等	織 機	建設用 資材製 造機械	穀物用 製粉機	木材加 工機械	抄紙機	印刷機械	合成樹脂 用射出成 形機	鋳型造 型機	実数
岐阜県(市を除く)	0	0	0	0	0	0	0	0	0	0	0	0
岐 阜 市	0	0	0	0	0	0	0	0	0	0	0	0
大 垣 市	0	0	0	0	0	0	0	0	0	0	0	0
高 山 市	0	0	0	0	0	0	0	0	0	0	0	0
多 治 見 市	0	0	0	0	0	0	0	0	0	0	0	0
関 市	0	0	0	0	0	0	0	0	0	0	0	0
中 津 川 市	0	0	0	0	0	0	0	0	0	0	0	0
美 濃 市	0	0	0	0	0	0	0	0	0	0	0	0
瑞 浪 市	0	0	0	0	0	0	0	0	0	0	0	0
羽 島 市	0	0	0	0	0	0	0	0	0	0	0	0
恵 那 市	0	0	0	0	0	0	0	0	0	0	0	0
美 濃 加 茂 市	0	0	0	0	0	0	0	0	0	0	0	0
土 岐 市	0	0	0	0	0	0	0	0	0	0	0	0
各 務 原 市	0	0	0	0	0	0	0	0	0	0	0	0
可 児 市	0	0	0	0	0	0	0	0	0	0	0	0
山 県 市	0	0	0	0	0	0	0	0	0	0	0	0
瑞 穂 市	0	0	0	0	0	0	0	0	0	0	0	0
飛 騨 市	0	0	0	0	0	0	0	0	0	0	0	0
本 巢 市	0	0	0	0	0	0	0	0	0	0	0	0
郡 上 市	0	0	0	0	0	0	0	0	0	0	0	0
下 呂 市	0	0	0	0	0	0	0	0	0	0	0	0
海 津 市	0	0	0	0	0	0	0	0	0	0	0	0
岐阜県小計	0	0	0	0	0	0	0	0	0	0	0	0
静岡県(市を除く)	0	7	0	0	0	0	0	0	0	14	0	21
静 岡 市	0	0	0	0	0	0	0	0	0	0	0	0
浜 松 市	0	0	0	0	0	0	0	0	0	0	0	0
沼 津 市	0	0	0	0	0	0	0	0	0	0	0	0
熱 海 市	0	1	0	0	0	0	0	0	0	0	0	1
三 島 市	0	0	0	0	0	0	0	0	0	0	0	0
富 士 宮 市	0	0	0	0	0	0	0	0	0	0	0	0
伊 東 市	0	0	0	0	0	0	0	0	0	0	0	0
島 田 市	0	1	0	0	0	0	0	0	0	0	0	1
富 士 市	0	0	0	0	0	0	0	0	0	0	0	0
磐 田 市	0	0	0	0	0	0	0	0	0	0	0	0
焼 津 市	0	0	0	0	0	0	0	0	0	0	0	0
掛 川 市	0	0	0	0	0	0	0	0	0	0	0	0
藤 枝 市	0	0	0	0	0	0	0	0	0	0	0	0
御 殿 場 市	0	0	0	0	0	0	0	0	0	0	0	0
袋 井 市	0	0	0	0	0	0	0	0	0	0	0	0
下 田 市	0	0	0	0	0	0	0	0	0	0	0	0
裾 野 市	0	0	0	0	0	0	0	0	0	0	0	0
湖 西 市	0	0	0	0	0	0	0	0	0	0	0	0
伊 豆 市	0	0	0	0	0	0	0	0	0	0	0	0
御 前 崎 市	0	0	0	0	0	0	0	0	0	0	0	0
菊 川 市	0	0	0	0	0	0	0	0	0	0	0	0
伊 豆 の 国 市	0	0	0	0	0	0	0	0	0	0	0	0
牧 之 原 市	0	0	0	0	0	0	0	0	0	0	0	0
静岡県小計	0	9	0	0	0	0	0	0	0	14	0	23
愛知県(市を除く)	3	6	0	0	0	0	0	0	0	0	0	9
名 古 屋 市	0	0	0	0	0	0	0	0	0	0	0	0
豊 橋 市	0	0	0	0	0	0	0	0	0	0	0	0
岡 崎 市	0	0	0	0	0	0	0	0	0	0	0	0
一 宮 市	0	0	0	0	0	0	0	0	0	0	0	0
瀬 戸 市	0	0	0	0	0	0	0	0	0	0	0	0

表13-2

地方公共 団体名	金属加工 機械	空気圧縮 機等	土石用破 砕機等	織 機	建設用 資材製 造機械	穀物用 製粉機	木材加 工機械	抄紙機	印刷機械	合成樹脂 用射出成 形機	鋳型造 型機	実数
半田市	0	0	0	0	0	0	0	0	0	0	0	0
春日井市	0	0	0	0	0	0	0	0	0	0	0	0
豊川市	0	0	0	0	0	0	0	0	0	0	0	0
津島市	0	0	0	0	0	0	0	0	0	0	0	0
碧南市	0	0	0	0	0	0	0	0	0	0	0	0
刈谷市	0	0	0	0	0	0	0	0	0	0	0	0
豊田市	0	0	0	0	0	0	0	0	0	0	0	0
安城市	0	0	0	0	0	0	0	0	0	0	0	0
西尾市	0	0	0	0	0	0	0	0	0	0	0	0
蒲郡市	0	0	0	0	0	0	0	0	0	0	0	0
犬山市	0	0	0	0	0	0	0	0	0	0	0	0
常滑市	0	0	0	0	0	0	0	0	0	0	0	0
江南市	0	0	0	0	0	0	0	0	0	0	0	0
小牧市	0	0	0	0	0	0	0	0	0	0	0	0
稲沢市	0	0	0	0	0	0	0	0	0	0	0	0
新城市	0	0	0	0	0	0	0	0	0	0	0	0
東海市	0	0	0	0	0	0	0	0	0	0	0	0
大府市	0	0	0	0	0	0	0	0	0	0	0	0
知多市	0	0	0	0	0	0	0	0	0	0	0	0
知立市	0	0	0	0	0	0	0	0	0	0	0	0
尾張旭市	0	0	0	0	0	0	0	0	0	0	0	0
高浜市	0	0	0	0	0	0	0	0	0	0	0	0
岩倉市	0	0	0	0	0	0	0	0	0	0	0	0
豊明市	0	0	0	0	0	0	0	0	0	0	0	0
日進市	0	0	0	0	0	0	0	0	0	0	0	0
田原市	0	0	0	0	0	0	0	0	0	0	0	0
愛西市	0	0	0	0	0	0	0	0	0	0	0	0
清須市	0	0	0	0	0	0	0	0	0	0	0	0
名古屋	0	0	0	0	0	0	0	0	0	0	0	0
弥富市	0	0	0	0	0	0	0	0	0	0	0	0
みよし市	0	0	0	0	0	0	0	0	0	0	0	0
あま市	0	0	0	0	0	0	0	0	0	0	0	0
長久手市	0	0	0	0	0	0	0	0	0	0	0	0
愛知県小計	3	6	0	0	0	0	0	0	0	0	0	9
三重県(市を除く)	0	1	6	0	0	0	0	0	0	0	0	7
津市	0	0	0	0	0	0	0	0	0	0	0	0
四日市市	0	0	0	0	0	0	0	0	0	0	0	0
伊勢市	0	0	0	0	0	0	0	0	0	0	0	0
松阪市	0	0	0	0	0	0	0	0	0	0	0	0
桑名市	0	0	0	0	0	0	0	0	0	0	0	0
鈴鹿市	0	0	0	0	0	0	0	0	0	0	0	0
名張市	0	0	0	0	0	0	0	0	0	0	0	0
尾鷲市	0	17	0	0	0	0	0	0	0	0	0	17
亀山市	0	0	0	0	0	0	0	0	0	0	0	0
鳥羽市	0	0	0	0	0	0	0	0	0	0	0	0
熊野市	0	0	0	0	0	0	0	0	0	0	0	0
いなべ市	0	0	0	0	0	0	0	0	0	0	0	0
志摩市	0	0	0	0	0	0	0	0	0	0	0	0
伊賀市	0	0	0	0	0	0	0	0	0	0	0	0
三重県小計	0	18	6	0	0	0	0	0	0	0	0	24
滋賀県(市を除く)	0	0	0	0	0	0	0	0	0	0	0	0
大津市	0	0	0	0	0	0	0	0	0	0	0	0
彦根市	0	0	0	0	0	0	0	0	0	0	0	0
長浜市	0	0	0	0	0	0	0	0	0	0	0	0
近江八幡市	0	0	0	0	0	0	0	0	0	0	0	0
草津市	0	0	0	0	0	0	0	0	0	0	0	0

表13-2

地方公共 団体名	金属加工 機械	空気圧縮 機等	土石用破 砕機等	織 機	建設用 資材製 造機械	穀物用 製粉機	木材加 工機械	抄紙機	印刷機械	合成樹脂 用射出成 形機	鋳型造 型機	実数
守山市	0	0	0	0	0	0	0	0	0	0	0	0
栗東市	0	0	0	0	0	0	0	0	0	0	0	0
甲賀市	0	0	0	0	0	0	0	0	0	0	0	0
野洲市	0	0	0	0	0	0	0	0	0	0	0	0
湖南市	0	0	0	0	0	0	0	0	0	0	0	0
高島市	0	0	0	0	0	0	0	0	0	0	0	0
東近江市	0	0	0	0	0	0	0	0	0	0	0	0
米原市	0	0	0	0	0	0	0	0	0	0	0	0
滋賀県小計	0	0	0	0	0	0	0	0	0	0	0	0
京都府(市を除く)	0	0	0	0	0	0	0	0	0	0	0	0
京都市	0	0	0	0	0	0	0	0	0	0	0	0
福知山市	0	0	0	0	0	0	0	0	0	0	0	0
舞鶴市	0	0	0	0	0	0	0	0	0	0	0	0
綾部市	0	0	0	0	0	0	0	0	0	0	0	0
宇治市	0	0	0	0	0	0	0	0	0	0	0	0
宮津市	0	0	0	0	0	0	0	0	0	0	0	0
亀岡市	0	0	0	0	0	0	0	0	0	0	0	0
城陽市	0	0	0	0	0	0	0	0	0	0	0	0
向日市	0	0	0	0	0	0	0	0	0	0	0	0
長岡京市	0	0	0	0	0	0	0	0	0	0	0	0
八幡市	0	0	0	0	0	0	0	0	0	0	0	0
京田辺市	0	0	0	0	0	0	0	0	0	0	0	0
京丹后市	0	0	0	0	0	0	0	0	0	0	0	0
南丹市	0	0	0	0	0	0	0	0	0	0	0	0
木津川市	0	0	0	0	0	0	0	0	0	0	0	0
京都府小計	0	0	0	0	0	0	0	0	0	0	0	0
大阪府(市を除く)	0	0	0	0	0	0	0	0	0	0	0	0
大阪市	0	0	0	0	0	0	0	0	0	0	0	0
堺市	0	0	0	0	0	0	0	0	0	0	0	0
岸和田市	0	0	0	0	0	0	0	0	0	0	0	0
豊中市	0	0	0	0	0	0	0	0	0	0	0	0
池田市	0	0	0	0	0	0	0	0	0	0	0	0
吹田市	0	0	0	0	0	0	0	0	0	0	0	0
泉大津市	0	0	0	0	0	0	0	0	0	0	0	0
高槻市	0	0	0	0	0	0	0	0	0	0	0	0
貝塚市	0	0	0	0	0	0	0	0	0	0	0	0
守口市	0	0	0	0	0	0	0	0	0	0	0	0
枚方市	0	0	0	0	0	0	0	0	0	0	0	0
茨木市	0	0	0	0	0	0	0	0	0	0	0	0
八尾市	0	0	0	0	0	0	0	0	0	0	0	0
泉佐野市	0	0	0	0	0	0	0	0	0	0	0	0
富田林市	0	0	0	0	0	0	0	0	0	0	0	0
寝屋川市	0	0	0	0	0	0	0	0	0	0	0	0
河内長野市	0	0	0	0	0	0	0	0	0	0	0	0
松原市	0	0	0	0	0	0	0	0	0	0	0	0
大東市	0	0	0	0	0	0	0	0	0	0	0	0
和泉市	0	0	0	0	0	0	0	0	0	0	0	0
箕面市	0	0	0	0	0	0	0	0	0	0	0	0
柏原市	0	0	0	0	0	0	0	0	0	0	0	0
羽曳野市	0	0	0	0	0	0	0	0	0	0	0	0
門真市	0	0	0	0	0	0	0	0	0	0	0	0
摂津市	0	0	0	0	0	0	0	0	0	0	0	0
高石市	0	0	0	0	0	0	0	0	0	0	0	0
藤井寺市	0	0	0	0	0	0	0	0	0	0	0	0
東大阪市	0	0	0	0	0	0	0	0	0	0	0	0
泉南市	0	0	0	0	0	0	0	0	0	0	0	0
四條畷市	0	0	0	0	0	0	0	0	0	0	0	0

表13-2

地方公共 団体名	金属加工 機械	空気圧縮 機等	土石用破 砕機等	織 機	建設用 資材製 造機械	穀物用 製粉機	木材加 工機械	抄紙機	印刷機械	合成樹脂 用射出成 形機	鋳型造 型機	実数
交 野 市	0	0	0	0	0	0	0	0	0	0	0	0
大 阪 狭 山 市	0	0	0	0	0	0	0	0	0	0	0	0
阪 南 市	0	0	0	0	0	0	0	0	0	0	0	0
大阪府小計	0	0	0	0	0	0	0	0	0	0	0	0
兵庫県(市を除く)	0	0	0	0	0	0	0	0	0	0	0	0
神 戸 市	0	0	0	0	0	0	0	0	0	0	0	0
姫 路 市	0	0	0	0	0	0	0	0	0	0	0	0
尼 崎 市	0	0	0	0	0	0	0	0	0	0	0	0
明 石 市	0	0	0	0	0	0	0	0	0	0	0	0
西 宮 市	0	0	0	0	0	0	0	0	0	0	0	0
洲 本 市	0	0	0	0	0	0	0	0	0	0	0	0
芦 屋 市	0	0	0	0	0	0	0	0	0	0	0	0
伊 丹 市	0	0	0	0	0	0	0	0	0	0	0	0
相 生 市	0	0	0	0	0	0	0	0	0	0	0	0
豊 岡 市	0	0	0	0	0	0	0	0	0	0	0	0
加 古 川 市	0	0	0	0	0	0	0	0	0	0	0	0
赤 穂 市	0	0	0	0	0	0	0	0	0	0	0	0
西 脇 市	0	0	0	0	0	0	0	0	0	0	0	0
宝 塚 市	0	0	0	0	0	0	0	0	0	0	0	0
三 木 市	0	0	0	0	0	0	0	0	0	0	0	0
高 砂 市	0	0	0	0	0	0	0	0	0	0	0	0
川 西 市	0	0	0	0	0	0	0	0	0	0	0	0
小 野 市	0	0	0	0	0	0	0	0	0	0	0	0
三 田 市	0	0	0	0	0	0	0	0	0	0	0	0
加 西 市	0	0	0	0	0	0	0	0	0	0	0	0
篠 山 市	0	0	0	0	0	0	0	0	0	0	0	0
養 父 市	0	0	0	0	0	0	0	0	0	0	0	0
丹 波 市	0	0	0	0	0	0	0	0	0	0	0	0
南 あ わ じ 市	0	0	0	0	0	0	0	0	0	0	0	0
朝 来 市	0	0	0	0	0	0	0	0	0	0	0	0
淡 路 市	0	0	0	0	0	0	0	0	0	0	0	0
宍 粟 市	0	0	0	0	0	0	0	0	0	0	0	0
加 東 市	0	0	0	0	0	0	0	0	0	0	0	0
た つ の 市	0	0	0	0	0	0	0	0	0	0	0	0
兵庫県小計	0	0	0	0	0	0	0	0	0	0	0	0
奈良県(市を除く)	0	0	0	0	0	0	0	0	0	0	0	0
奈 良 市	0	0	0	0	0	0	0	0	0	0	0	0
大 和 高 田 市	0	0	0	0	0	0	0	0	0	0	0	0
大 和 郡 山 市	0	0	0	0	0	0	0	0	0	0	0	0
天 理 市	0	0	0	0	0	0	0	0	0	0	0	0
橿 原 市	0	0	0	0	0	0	0	0	0	0	0	0
桜 井 市	0	0	0	0	0	0	0	0	0	0	0	0
五 條 市	0	0	0	0	0	0	0	0	0	0	0	0
御 所 市	1	0	0	0	0	0	0	0	0	0	0	1
生 駒 市	0	0	0	0	0	0	0	0	0	0	0	0
香 芝 市	0	0	0	0	0	0	0	0	0	0	0	0
葛 城 市	0	0	0	0	0	0	0	0	0	0	0	0
宇 陀 市	0	0	0	0	0	0	0	0	0	0	0	0
奈良県小計	1	0	0	0	0	0	0	0	0	0	0	1
和歌山県(市を除く)	0	0	0	0	0	0	0	0	0	0	0	0
和 歌 山 市	0	0	0	0	0	0	0	0	0	0	0	0
海 南 市	0	0	0	0	0	0	0	0	0	0	0	0
橋 本 市	0	0	0	0	0	0	0	0	0	0	0	0
有 田 市	0	0	0	0	0	0	0	0	0	0	0	0
御 坊 市	0	0	0	0	0	0	0	0	0	0	0	0

表13-2

地方公共 団体名	金属加工 機械	空気圧縮 機等	土石用破 砕機等	織 機	建設用 資材製 造機械	穀物用 製粉機	木材加 工機械	抄紙機	印刷機械	合成樹脂 用射出成 形機	鋳型造 型機	実数
田 辺 市	0	0	0	0	0	0	0	0	0	0	0	0
新 宮 市	0	0	0	0	0	0	0	0	0	0	0	0
紀 の 川 市	0	0	0	0	0	0	0	0	0	0	0	0
岩 出 市	0	0	0	0	0	0	0	0	0	0	0	0
和歌山県小計	0	0	0	0	0	0	0	0	0	0	0	0
鳥取県(市を除く)	0	0	0	0	0	0	0	0	0	0	0	0
鳥 取 市	0	0	0	0	0	0	0	0	0	0	0	0
米 子 市	7	31	0	0	0	0	0	1	0	5	0	44
倉 吉 市	0	0	0	0	0	0	0	0	0	0	0	0
境 港 市	0	0	0	0	0	0	0	0	0	0	0	0
鳥取県小計	7	31	0	0	0	0	0	1	0	5	0	44
島根県(市を除く)	0	0	0	0	0	0	0	0	0	0	0	0
松 江 市	0	0	0	0	0	0	0	0	0	0	0	0
浜 田 市	0	1	0	0	1	0	0	0	0	0	0	2
出 雲 市	0	2	0	0	0	0	0	0	0	0	0	2
益 田 市	0	0	0	0	0	0	0	0	0	0	0	0
大 田 市	0	0	0	0	0	0	0	0	0	0	0	0
安 来 市	0	0	0	0	0	0	0	0	0	0	0	0
江 津 市	0	0	0	0	0	0	0	0	0	0	0	0
雲 南 市	0	0	0	0	0	0	0	0	0	0	0	0
島根県小計	0	3	0	0	1	0	0	0	0	0	0	4
岡山県(市を除く)	0	0	0	0	0	0	0	0	0	0	0	0
岡 山 市	0	0	0	0	0	0	0	0	0	0	0	0
倉 敷 市	0	0	0	0	0	0	0	0	0	0	0	0
津 山 市	0	0	0	0	0	0	0	0	0	0	0	0
玉 野 市	0	0	0	0	0	0	0	0	0	0	0	0
笠 岡 市	0	0	0	0	0	0	0	0	0	0	0	0
井 原 市	0	0	0	0	0	0	0	0	0	0	0	0
総 社 市	0	0	0	0	0	0	0	0	0	0	0	0
高 梁 市	0	0	0	0	0	0	0	0	0	0	0	0
新 見 市	0	0	0	0	0	0	0	0	0	0	0	0
備 前 市	0	0	0	0	0	0	0	0	0	0	0	0
瀬 戸 内 市	0	0	0	0	0	0	0	0	0	0	0	0
赤 磐 市	0	0	0	0	0	0	0	0	0	0	0	0
真 庭 市	0	0	0	0	0	0	0	0	0	0	0	0
美 作 市	0	0	0	0	0	0	0	0	0	0	0	0
浅 口 市	0	0	0	0	0	0	0	0	0	0	0	0
岡山県小計	0	0	0	0	0	0	0	0	0	0	0	0
広島県(市を除く)	0	0	0	0	0	0	0	0	0	0	0	0
広 島 市	0	0	0	0	0	0	0	0	0	0	0	0
呉 市	0	0	0	0	0	0	0	0	0	0	0	0
竹 原 市	0	0	0	0	0	0	0	0	0	0	0	0
三 原 市	0	0	0	0	0	0	0	0	0	0	0	0
尾 道 市	0	0	0	0	0	0	0	0	0	0	0	0
福 山 市	0	0	0	0	0	0	0	0	0	0	0	0
府 中 市	0	1	0	0	0	0	0	0	0	0	0	1
三 次 市	0	0	0	0	0	0	0	0	0	0	0	0
庄 原 市	0	0	0	0	0	0	0	0	0	0	0	0
大 竹 市	0	0	0	0	0	0	0	0	0	0	0	0
東 広 島 市	0	0	0	0	0	0	0	0	0	0	0	0
廿 日 市	0	0	0	0	0	0	0	0	0	0	0	0
安 芸 高 田 市	0	0	0	0	0	0	0	0	0	0	0	0
江 田 島 市	0	0	0	0	0	0	0	0	0	0	0	0
広島県小計	0	1	0	0	0	0	0	0	0	0	0	1



地方公共 団体名	金属加工 機械	空気圧縮 機等	土石用破 砕機等	織 機	建設用 資材製 造機械	穀物用 製粉機	木材加 工機械	抄紙機	印刷機械	合成樹脂 用射出成 形機	鋳型造 型機	実数
山口県(市を除く)	0	0	0	0	0	0	0	0	0	0	0	0
下 関 市	0	0	0	0	0	0	0	0	0	0	0	0
宇 部 市	0	0	0	0	0	0	0	0	0	0	0	0
山 口 市	0	0	0	0	0	0	0	0	0	0	0	0
萩 市	0	0	0	0	0	0	0	0	0	0	0	0
防 府 市	0	0	0	0	0	0	0	0	0	0	0	0
下 松 市	0	0	0	0	0	0	0	0	0	0	0	0
岩 国 市	0	0	0	0	0	0	0	0	0	0	0	0
光 市	0	0	0	0	0	0	0	0	0	0	0	0
長 門 市	0	0	0	0	0	0	0	0	0	0	0	0
柳 井 市	0	0	0	0	0	0	0	0	0	0	0	0
美 祢 市	0	0	0	0	0	0	0	0	0	0	0	0
周 南 市	0	0	0	0	0	0	0	0	0	0	0	0
山 陽 小 野 田 市	0	0	0	0	0	0	0	0	0	0	0	0
山口県小計	0	0	0	0	0	0	0	0	0	0	0	0
徳島県(市を除く)	0	0	0	0	0	0	0	0	0	0	0	0
徳 島 市	0	0	0	0	0	0	0	0	0	0	0	0
鳴 門 市	0	0	0	0	0	0	0	0	0	0	0	0
小 松 島 市	0	0	0	0	0	0	0	0	0	0	0	0
阿 南 市	0	0	0	0	0	0	0	0	0	0	0	0
吉 野 川 市	0	0	0	0	0	0	0	0	0	0	0	0
阿 波 市	0	0	0	0	0	0	0	0	0	0	0	0
美 馬 市	0	0	0	0	0	0	0	0	0	0	0	0
三 好 市	0	0	0	0	0	0	0	0	0	0	0	0
徳島県小計	0	0	0	0	0	0	0	0	0	0	0	0
香川県(市を除く)	0	0	0	0	0	0	0	0	0	0	0	0
高 松 市	0	0	0	0	0	0	0	0	0	0	0	0
丸 亀 市	0	0	0	0	0	0	0	0	0	0	0	0
坂 出 市	0	0	0	0	0	0	0	0	0	0	0	0
善 通 寺 市	0	0	0	0	0	0	0	0	0	0	0	0
観 音 寺 市	0	1	0	0	0	0	0	0	0	0	0	1
さ ぬ き 市	0	0	0	0	0	0	0	0	0	0	0	0
東 か が わ 市	0	0	0	0	0	0	0	0	0	0	0	0
三 豊 市	0	0	0	0	0	0	0	0	0	0	0	0
香川県小計	0	1	0	0	0	0	0	0	0	0	0	1
愛媛県(市を除く)	0	0	0	0	0	0	0	0	0	0	0	0
松 山 市	0	0	0	0	0	0	0	0	0	0	0	0
今 治 市	0	0	0	0	0	0	0	0	0	0	0	0
宇 和 島 市	0	0	0	0	0	0	0	0	0	0	0	0
八 幡 浜 市	0	0	0	0	0	0	0	0	0	0	0	0
新 居 浜 市	0	0	0	0	0	0	0	0	0	0	0	0
西 条 市	0	0	0	0	0	0	0	0	0	0	0	0
大 洲 市	0	0	0	0	0	0	0	0	0	0	0	0
伊 予 市	0	0	0	0	0	0	0	0	0	0	0	0
四 国 中 央 市	0	0	0	0	0	0	0	0	0	0	0	0
西 予 市	0	0	0	0	0	0	0	0	0	0	0	0
東 温 市	0	0	0	0	0	0	0	0	0	0	0	0
愛媛県小計	0	0	0	0	0	0	0	0	0	0	0	0
高知県(市を除く)	0	0	0	0	0	0	0	0	0	0	0	0
高 知 市	0	0	0	0	0	0	0	0	0	0	0	0
室 戸 市	0	0	0	0	0	0	0	0	0	0	0	0
安 芸 市	0	0	0	0	0	0	0	0	0	0	0	0
南 国 市	0	0	0	0	0	0	0	0	0	0	0	0
土 佐 市	0	0	0	0	0	0	0	0	0	0	0	0

表13-2

地方公共 団体名	金属加工 機械	空気圧縮 機等	土石用破 砕機等	織 機	建設用 資材製 造機械	穀物用 製粉機	木材加 工機械	抄紙機	印刷機械	合成樹脂 用射出成 形機	鋳型造 型機	実数
須崎市	0	0	0	0	0	0	0	0	0	0	0	0
宿毛市	0	0	0	0	0	0	0	0	0	0	0	0
土佐清水市	0	0	0	0	0	0	0	0	0	0	0	0
四万十市	0	0	0	0	0	0	0	0	0	0	0	0
香南市	0	0	0	0	0	0	0	0	0	0	0	0
香美市	0	0	0	0	0	0	0	0	0	0	0	0
高知県小計	0	0	0	0	0	0	0	0	0	0	0	0
福岡県(市を除く)	0	0	0	0	0	0	0	0	0	0	0	0
北九州市	0	0	0	0	0	0	0	0	0	0	0	0
福岡市	0	0	0	0	0	0	0	0	0	0	0	0
大牟田市	0	0	0	0	0	0	0	0	0	0	0	0
久留米市	0	0	0	0	0	0	0	0	0	0	0	0
直方市	0	0	0	0	0	0	0	0	0	0	0	0
飯塚市	0	0	0	0	0	0	0	0	0	0	0	0
田川市	0	0	0	0	0	0	0	0	0	0	0	0
柳川市	0	0	0	0	0	0	0	0	0	0	0	0
八女市	0	0	0	0	0	0	0	0	0	0	0	0
筑後市	0	21	0	0	0	0	4	0	0	0	0	25
大川市	0	0	0	0	0	0	0	0	0	0	0	0
行橋市	0	0	0	0	0	0	0	0	0	0	0	0
豊前市	0	0	0	0	0	0	0	0	0	0	0	0
中間市	0	0	0	0	0	0	0	0	0	0	0	0
小郡市	0	0	0	0	0	0	0	0	0	0	0	0
筑紫野市	0	0	0	0	0	0	0	0	0	0	0	0
春日市	0	0	0	0	0	0	0	0	0	0	0	0
大野城市	0	0	0	0	0	0	0	0	0	0	0	0
宗像市	0	0	0	0	0	0	0	0	0	0	0	0
太宰府市	0	0	0	0	0	0	0	0	0	0	0	0
古賀市	0	0	0	0	0	0	0	0	0	0	0	0
福津市	0	0	0	0	0	0	0	0	0	0	0	0
うきは市	0	0	0	0	0	0	0	0	0	0	0	0
宮若市	0	0	0	0	0	0	0	0	0	0	0	0
嘉麻市	0	0	0	0	0	0	0	0	0	0	0	0
朝倉市	0	0	0	0	0	0	0	0	0	0	0	0
みやま市	0	0	0	0	0	0	0	0	0	0	0	0
糸島市	0	0	0	0	0	0	0	0	0	0	0	0
那珂川市	0	0	0	0	0	0	0	0	0	0	0	0
福岡県小計	0	21	0	0	0	0	4	0	0	0	0	25
佐賀県(市を除く)	0	0	2	0	0	0	0	0	0	0	0	2
佐賀市	0	0	0	0	0	0	0	0	0	0	0	0
唐津市	0	0	0	0	0	0	0	0	0	0	0	0
鳥栖市	0	0	0	0	0	0	0	0	0	0	0	0
多久市	0	0	0	0	0	0	0	0	0	0	0	0
伊万里市	0	0	0	0	0	0	0	0	0	0	0	0
武雄市	0	0	0	0	0	0	0	0	0	0	0	0
鹿島市	0	0	0	0	0	0	0	0	0	0	0	0
小城市	0	0	0	0	0	0	0	0	0	0	0	0
嬉野市	0	0	0	0	0	0	0	0	0	0	0	0
神埼市	0	0	0	0	0	0	0	0	0	0	0	0
佐賀県小計	0	0	2	0	0	0	0	0	0	0	0	2
長崎県(市を除く)	0	0	0	0	0	0	0	0	0	0	0	0
長崎市	0	0	0	0	0	0	0	0	0	0	0	0
佐世保市	0	0	0	0	0	0	0	0	0	0	0	0
島原市	0	0	0	0	0	0	0	0	0	0	0	0
諫早市	0	0	0	0	0	0	0	0	0	0	0	0
大村市	0	0	0	0	0	0	0	0	0	0	0	0

表13-2

地方公共 団体名	金属加工 機械	空気圧縮 機等	土石用破 砕機等	織 機	建設用 資材製 造機械	穀物用 製粉機	木材加 工機械	抄紙機	印刷機械	合成樹脂 用射出成 形機	鋳型造 型機	実数
平 戸 市	0	0	0	0	0	0	0	0	0	0	0	0
松 浦 市	0	0	0	0	0	0	0	0	0	0	0	0
対 馬 市	0	0	0	0	0	0	0	0	0	0	0	0
老 岐 市	0	0	0	0	0	0	0	0	0	0	0	0
五 島 市	0	0	0	0	0	0	0	0	0	0	0	0
西 海 市	0	0	0	0	0	0	0	0	0	0	0	0
雲 仙 市	0	0	0	0	0	0	0	0	0	0	0	0
南 島 原 市	0	0	0	0	0	0	0	0	0	0	0	0
長崎県小計	0	0	0	0	0	0	0	0	0	0	0	0
熊本県(市を除く)	0	0	0	0	0	0	0	0	0	0	0	0
熊 本 市	0	0	0	0	0	0	0	0	0	0	0	0
八 代 市	0	0	0	0	0	0	0	0	0	0	0	0
人 吉 市	0	0	0	0	0	0	0	0	0	0	0	0
荒 尾 市	0	0	0	0	0	0	0	0	0	0	0	0
水 俣 市	0	0	0	0	0	0	0	0	0	0	0	0
玉 名 市	0	0	0	0	0	0	0	0	0	0	0	0
山 鹿 市	0	0	0	0	0	0	0	0	0	0	0	0
菊 池 市	0	0	0	0	0	0	0	0	0	0	0	0
宇 土 市	0	0	0	0	0	0	0	0	0	0	0	0
上 天 草 市	0	0	0	0	0	0	0	0	0	0	0	0
宇 城 市	0	0	0	0	0	0	0	0	0	0	0	0
阿 蘇 市	0	0	0	0	0	0	0	0	0	0	0	0
天 草 市	0	0	0	0	0	0	0	0	0	0	0	0
合 志 市	0	0	0	0	0	0	0	0	0	0	0	0
熊本県小計	0	0	0	0	0	0	0	0	0	0	0	0
大分県(市を除く)	0	0	0	0	0	0	0	0	0	0	0	0
大 分 市	0	0	0	0	0	0	0	0	0	0	0	0
別 府 市	0	0	0	0	0	0	0	0	0	0	0	0
中 津 市	0	0	0	0	0	0	0	0	0	0	0	0
日 田 市	0	0	0	0	0	0	0	0	0	0	0	0
佐 伯 市	0	0	0	0	0	0	0	0	0	0	0	0
臼 杵 市	0	0	0	0	0	0	0	0	0	0	0	0
津 久 見 市	0	0	0	0	0	0	0	0	0	0	0	0
竹 田 市	0	0	0	0	0	0	0	0	0	0	0	0
豊 後 高 田 市	0	0	0	0	0	0	0	0	0	0	0	0
杵 築 市	0	0	0	0	0	0	0	0	0	0	0	0
宇 佐 市	0	0	0	0	0	0	0	0	0	0	0	0
豊 後 大 野 市	0	0	0	0	0	0	0	0	0	0	0	0
由 布 市	0	0	0	0	0	0	0	0	0	0	0	0
国 東 市	0	0	0	0	0	0	0	0	0	0	0	0
大分県小計	0	0	0	0	0	0	0	0	0	0	0	0
宮崎県(市を除く)	1	3	0	0	0	0	0	0	0	0	0	4
宮 崎 市	0	0	0	0	0	0	0	0	0	0	0	0
都 城 市	0	0	0	0	0	0	0	0	0	0	0	0
延 岡 市	0	0	0	0	0	0	0	0	0	0	0	0
日 南 市	0	0	0	0	0	0	0	0	0	0	0	0
小 林 市	0	0	0	0	0	0	0	0	0	0	0	0
日 向 市	0	8	0	0	0	0	0	0	0	0	0	8
串 間 市	0	0	0	0	0	0	0	0	0	0	0	0
西 都 市	0	0	0	0	0	0	0	0	0	0	0	0
え び の 市	0	0	0	0	0	0	0	0	0	0	0	0
宮崎県小計	1	11	0	0	0	0	0	0	0	0	0	12
鹿児島県(市を除く)	0	1	0	0	0	0	0	0	0	0	0	1
鹿 児 島 市	0	0	0	0	0	0	0	0	0	0	0	0
鹿 屋 市	0	0	0	0	0	0	0	0	0	0	0	0
枕 崎 市	0	0	0	0	0	0	0	0	0	0	0	0
阿 久 根 市	0	0	0	0	0	0	0	0	0	0	0	0
出 水 市	0	0	0	0	0	0	0	0	0	0	0	0

表13-2

地方公共 団体名	金属加工 機械	空気圧縮 機等	土石用破 砕機等	織 機	建設用 資材製 造機械	穀物用 製粉機	木材加 工機械	抄紙機	印刷機械	合成樹脂 用射出成 形機	鋳型造 型機	実数
指 宿 市	0	0	0	0	0	0	0	0	0	0	0	0
西 之 表 市	0	0	0	0	0	0	0	0	0	0	0	0
垂 水 市	0	0	0	0	0	0	0	0	0	0	0	0
薩 摩 川 内 市	0	0	0	0	0	0	0	0	0	0	0	0
日 置 市	0	0	0	0	0	0	0	0	0	0	0	0
曾 於 市	0	0	0	0	0	0	0	0	0	0	0	0
霧 島 市	0	0	0	0	0	0	0	0	0	0	0	0
いちき串木野市	0	0	0	0	0	0	0	0	0	0	0	0
南 さ つ ま 市	0	6	0	0	0	0	0	0	0	1	0	7
志 布 志 市	0	0	0	0	0	0	0	0	0	0	0	0
奄 美 市	0	2	1	0	0	0	0	0	0	0	0	3
南 九 州 市	0	0	0	0	0	0	0	0	0	0	0	0
伊 佐 市	0	0	0	0	0	0	0	0	0	0	0	0
始 良 市	11	0	0	0	0	0	0	0	0	0	0	11
鹿兒島県小計	11	9	1	0	0	0	0	0	0	1	0	22
沖縄県(市を除く)	0	0	20	0	0	0	0	0	0	0	0	20
那 覇 市	0	0	0	0	0	0	0	0	0	0	0	0
宜 野 湾 市	0	0	0	0	0	0	0	0	0	0	0	0
石 垣 市	0	0	0	0	0	0	0	0	0	0	0	0
浦 添 市	0	1	0	0	0	0	0	0	0	0	0	1
名 護 市	0	0	0	0	0	0	0	0	0	0	0	0
糸 満 市	0	0	0	0	0	0	0	0	0	0	0	0
沖 縄 市	0	0	0	0	0	0	0	0	0	0	0	0
豊 見 城 市	0	0	0	0	0	0	0	0	0	0	0	0
う る ま 市	0	0	0	0	0	0	0	0	0	0	0	0
宮 古 島 市	0	0	0	0	0	0	0	0	0	0	0	0
南 城 市	0	0	0	0	0	0	0	0	0	0	0	0
沖縄県小計	0	1	20	0	0	0	0	0	0	0	0	21
合計	47	338	63	0	1	0	7	1	0	47	0	504

表 1 3 - 3 特定施設使用全廃届出件数

表 1 3 - 3 - 1 工場等数

地方公共 団体名	金属加工 機械	空気圧縮 機等	土石用破 砕機等	織 機	建設用 資材製 造機械	穀物用 製粉機	木材加 工機械	抄紙機	印刷機械	合成樹脂 用射出成 形機	鋳型造 型機	実数
北海道(市を除く)	0	0	0	0	0	0	0	0	0	0	0	0
札幌市	1	12	0	0	0	0	2	0	1	0	0	15
函館市	0	1	0	0	0	0	0	0	0	0	0	1
小樽市	0	0	0	0	0	0	0	0	0	0	0	0
旭川市	0	1	0	0	0	0	0	0	0	0	0	1
室蘭市	0	0	0	0	0	0	0	0	0	0	0	0
釧路市	1	1	0	0	0	0	0	0	0	0	0	2
帯広市	0	0	0	0	0	0	0	0	0	0	0	0
北見市	0	0	0	0	0	0	0	0	0	0	0	0
夕張市	0	0	0	0	0	0	0	0	0	0	0	0
岩見沢市	0	0	0	0	0	0	0	0	0	0	0	0
網走市	0	0	0	0	0	0	0	0	0	0	0	0
留萌市	0	0	0	0	0	0	0	0	0	0	0	0
苫小牧市	0	1	0	0	0	0	0	1	0	0	0	0
稚内市	0	1	0	0	0	0	0	0	0	0	0	1
美唄市	0	0	0	0	0	0	0	0	0	0	0	0
芦別市	0	0	0	0	0	0	0	0	0	0	0	0
江別市	0	0	0	0	0	0	0	0	0	0	0	0
赤平市	0	0	0	0	0	0	0	0	0	0	0	0
紋別市	0	0	0	0	0	0	0	0	0	0	0	0
士別市	0	0	0	0	0	0	0	0	0	0	0	0
名寄市	0	0	0	0	0	0	0	0	0	0	0	0
三笠市	0	0	0	0	0	0	0	0	0	0	0	0
根室市	0	0	0	0	0	0	0	0	0	0	0	0
千歳市	0	0	0	0	0	0	0	0	0	0	0	0
滝川市	0	0	0	0	0	0	0	0	0	0	0	0
砂川市	0	0	0	0	0	0	0	0	0	0	0	0
歌志内市	0	0	0	0	0	0	0	0	0	0	0	0
深川市	0	0	0	0	0	0	0	0	0	0	0	0
富良野市	0	0	0	0	0	0	0	0	0	0	0	0
登別市	0	0	0	0	0	0	0	0	0	0	0	0
恵庭市	0	0	0	0	0	0	0	0	0	0	0	0
伊達市	0	0	0	0	0	0	0	0	0	0	0	0
北広島市	0	1	0	0	0	0	0	0	0	0	0	0
石狩市	0	0	0	0	0	0	0	0	0	0	0	0
北斗市	0	0	0	0	0	0	0	0	0	0	0	0
北海道小計	2	18	0	0	0	0	2	1	1	0	0	20
青森県(市を除く)	0	0	0	0	0	0	0	0	0	0	0	0
青森市	0	2	0	0	0	0	0	0	1	0	0	3
弘前市	0	0	0	0	0	0	0	0	0	0	0	0
八戸市	0	0	0	0	0	0	0	0	0	0	0	0
黒石市	0	0	0	0	0	0	0	0	0	0	0	0
五所川原市	0	0	0	0	0	0	0	0	0	0	0	0
十和田市	0	0	0	0	0	0	0	0	0	0	0	0
三沢市	0	0	0	0	0	0	0	0	0	0	0	0
むつ市	0	0	0	0	0	0	0	0	0	0	0	0
つがる市	0	0	0	0	0	0	0	0	0	0	0	0
平川市	0	0	0	0	0	0	0	0	0	0	0	0
青森県小計	0	2	0	0	0	0	0	0	1	0	0	3

地方公共 団体名	金属加工 機械	空気圧縮 機等	土石用破 砕機等	織 機	建設用 資材製 造機械	穀物用 製粉機	木材加 工機械	抄紙機	印刷機械	合成樹脂 用射出成 形機	鋳型造 型機	実数
岩手県(市を除く)	0	0	0	0	0	0	0	0	0	0	0	0
盛岡市	0	0	0	0	0	0	0	0	0	0	0	0
宮古市	0	0	0	0	0	0	0	0	0	0	0	0
大船渡市	0	0	0	0	0	0	0	0	0	0	0	0
花巻市	0	0	0	0	0	0	0	0	0	0	0	0
北上市	0	0	0	0	0	0	0	0	0	0	0	0
久慈市	0	0	0	0	0	0	0	0	0	0	0	0
遠野市	0	0	0	0	0	0	0	0	0	0	0	0
一関市	0	1	0	0	0	0	0	1	0	0	0	2
陸前高田市	0	0	0	0	0	0	0	0	0	0	0	0
釜石市	0	0	1	0	0	0	0	0	0	0	0	1
二戸市	0	0	0	0	0	0	0	0	0	0	0	0
八幡平市	0	0	0	0	0	0	0	0	0	0	0	0
奥州市	0	0	0	0	0	0	0	0	0	0	0	0
滝沢市	0	0	0	0	0	0	0	0	0	0	0	0
岩手県小計	0	1	1	0	0	0	0	1	0	0	0	3
宮城県(市を除く)	0	3	0	0	0	0	0	0	0	0	0	3
仙台市	1	10	0	0	1	0	0	0	1	0	0	13
石巻市	1	0	0	0	0	0	0	0	0	0	0	1
塩竈市	0	0	0	0	0	0	0	0	0	0	0	0
気仙沼市	0	0	0	0	0	0	0	0	0	0	0	0
白石市	0	0	0	0	0	0	0	0	0	0	0	0
名取市	0	0	0	0	0	0	0	0	0	0	0	0
角田市	0	0	0	0	0	0	0	0	0	0	0	0
多賀城市	0	0	0	0	0	0	0	0	0	0	0	0
岩沼市	0	0	0	0	0	0	0	0	0	0	0	0
登米市	0	0	0	0	0	0	0	0	0	0	0	0
栗原市	0	0	0	0	0	0	0	0	0	0	0	0
東松島市	0	0	0	0	0	0	0	0	0	0	0	0
大崎市	0	0	0	0	0	0	0	0	0	0	0	0
富谷市	0	0	0	0	0	0	0	0	0	0	0	0
宮城県小計	2	13	0	0	1	0	0	0	1	0	0	17
秋田県(市を除く)	0	0	0	0	0	0	0	0	0	0	0	0
秋田市	0	7	0	0	0	0	0	0	2	0	0	9
能代市	0	0	0	0	0	0	0	0	0	0	0	0
横手市	0	3	0	0	0	0	1	0	3	0	0	0
大館市	0	0	0	0	0	0	0	0	0	0	0	0
男鹿市	0	0	0	0	0	0	0	0	0	0	0	0
湯沢市	0	1	0	0	0	0	0	0	0	0	0	0
鹿角市	0	0	0	0	0	0	0	0	0	0	0	0
由利本荘市	0	0	0	0	0	0	0	0	0	0	0	0
潟上市	0	0	0	0	0	0	0	0	0	0	0	0
大仙市	0	0	0	0	0	0	0	0	0	0	0	1
北秋田市	0	0	0	0	0	0	0	0	0	0	0	0
にかほ市	0	0	0	0	0	0	0	0	0	0	0	0
仙北市	0	0	0	0	0	0	0	0	0	0	0	0
秋田県小計	0	11	0	0	0	0	1	0	5	0	0	10
山形県(市を除く)	0	0	0	0	0	0	0	0	0	0	0	0
山形市	0	2	0	0	0	0	1	0	0	0	0	3
米沢市	0	0	0	0	0	0	0	0	0	0	0	0
鶴岡市	0	0	0	0	0	0	0	0	0	0	0	0
酒田市	0	0	0	0	0	0	0	0	0	0	0	0
新庄市	0	0	0	0	0	0	0	0	0	0	0	0
寒河江市	0	0	0	0	0	0	0	0	0	0	0	0
上山市	0	0	0	0	0	0	0	0	0	0	0	0
村山市	0	0	0	0	0	0	0	0	0	0	0	0
長井市	0	0	0	0	0	0	0	0	0	0	0	0
天童市	0	0	0	0	0	0	0	0	0	0	0	0

地方公共 団体名	金属加工 機械	空気圧縮 機等	土石用破 砕機等	織 機	建設用 資材製 造機械	穀物用 製粉機	木材加 工機械	抄紙機	印刷機械	合成樹脂 用射出成 形機	鋳型造 型機	実数
東 根 市	0	0	0	0	0	0	0	0	0	0	0	0
尾 花 沢 市	0	0	0	0	0	0	0	0	0	0	0	0
南 陽 市	0	0	0	0	0	0	0	0	0	0	0	0
山形県小計	0	2	0	0	0	0	1	0	0	0	0	3
福島県(市を除く)	0	0	0	0	0	0	0	0	0	0	0	0
福 島 市	0	0	1	0	0	0	0	0	0	0	0	1
会 津 若 松 市	0	0	0	0	0	0	0	0	0	0	0	0
郡 山 市	0	0	0	0	0	0	0	0	1	0	0	1
い わ き 市	0	3	0	0	0	0	0	0	0	1	0	3
白 河 市	0	0	0	0	0	0	0	0	0	0	0	0
須 賀 川 市	0	0	0	0	0	0	0	0	0	0	0	0
喜 多 方 市	0	0	0	0	0	0	0	0	0	0	0	0
相 馬 市	0	1	0	0	0	0	0	0	0	0	0	0
二 本 松 市	0	0	0	0	0	0	0	0	0	0	0	0
田 村 市	0	0	0	0	0	0	0	0	0	0	0	0
南 相 馬 市	0	0	0	0	0	0	0	0	0	0	0	0
伊 達 市	0	0	0	0	0	0	0	0	0	0	0	0
本 宮 市	0	0	0	0	0	0	0	0	0	0	0	0
福島県小計	0	4	1	0	0	0	0	0	1	1	0	5
茨城県(市を除く)	0	0	0	0	0	0	0	0	0	0	0	0
水 戸 市	0	3	0	0	0	0	0	0	0	0	0	3
日 立 市	0	1	0	0	0	0	1	0	1	0	0	2
土 浦 市	0	1	0	0	0	0	0	0	0	0	0	0
古 河 市	0	0	0	0	0	0	0	0	0	0	0	0
石 岡 市	0	0	0	0	0	0	0	0	0	0	0	0
結 城 市	0	0	0	0	0	0	0	0	0	0	0	0
龍 ケ 崎 市	0	0	0	0	0	0	0	0	0	0	0	0
下 妻 市	1	1	0	0	0	0	0	0	0	0	0	2
常 総 市	0	0	0	0	0	0	0	0	0	0	0	0
常 陸 太 田 市	0	0	0	0	0	0	0	0	0	0	0	0
高 萩 市	0	0	0	0	0	0	0	0	0	0	0	0
北 茨 城 市	0	0	0	0	0	0	0	0	0	0	0	0
笠 間 市	0	0	0	0	0	0	0	0	0	0	0	0
取 手 市	0	0	0	0	0	0	0	0	0	0	0	0
牛 久 市	0	0	0	0	0	0	0	0	0	0	0	0
つ く ば 市	0	1	1	0	0	0	0	0	0	0	0	2
ひ たち な か 市	0	2	0	0	0	0	0	0	0	0	0	2
鹿 嶋 市	0	0	0	0	0	0	0	0	0	0	0	0
潮 来 市	0	0	0	0	0	0	0	0	0	0	0	0
守 谷 市	0	0	0	0	0	0	0	0	0	0	0	0
常 陸 大 宮 市	0	0	0	0	0	0	0	0	0	0	0	0
那 珂 市	0	0	0	0	0	0	0	0	0	0	0	0
筑 西 市	0	0	0	0	0	0	0	0	0	0	0	0
坂 東 市	0	0	0	0	0	0	0	0	0	0	0	0
稲 敷 市	0	0	0	0	0	0	0	0	0	0	0	0
か す み が う ら 市	0	0	0	0	0	0	0	0	0	0	0	0
桜 川 市	0	0	0	0	0	0	0	0	0	0	0	0
神 栖 市	0	0	0	0	0	0	0	0	0	0	0	0
行 方 市	0	0	0	0	0	0	0	0	0	0	0	0
鉾 田 市	0	0	0	0	0	0	0	0	0	0	0	0
つ く ば み ら い 市	0	0	0	0	0	0	0	0	0	0	0	0
小 美 玉 市	0	0	0	0	0	0	0	0	0	0	0	0
茨城県小計	1	9	1	0	0	0	1	0	1	0	0	11

地方公共 団体名	金属加工 機械	空気圧縮 機等	土石用破 砕機等	織 機	建設用 資材製 造機械	穀物用 製粉機	木材加 工機械	抄紙機	印刷機械	合成樹脂 用射出成 形機	鋳型造 型機	実数
栃木県(市を除く)	0	1	0	0	0	0	0	0	0	0	0	0
宇 都 宮 市	0	0	0	0	0	0	0	0	0	0	0	0
足 利 市	0	0	0	0	0	0	0	0	0	0	0	0
栃 木 市	1	1	0	0	0	0	0	0	0	0	0	2
佐 野 市	0	0	0	0	0	0	0	0	0	0	0	0
鹿 沼 市	0	0	0	0	0	0	0	0	0	0	0	0
日 光 市	0	0	0	0	0	0	0	0	0	0	0	0
小 山 市	0	0	0	0	0	0	0	0	0	0	0	0
真 岡 市	0	0	0	0	0	0	0	0	0	0	0	0
大 田 原 市	0	0	0	0	0	0	0	0	0	0	0	0
矢 板 市	0	0	0	0	0	0	0	0	0	0	0	0
那 須 塩 原 市	0	0	0	0	0	0	0	0	0	0	0	0
さ く ら 市	0	0	0	0	0	0	0	0	0	0	0	0
那 須 烏 山 市	0	0	0	0	0	0	0	0	0	0	0	0
下 野 市	0	0	0	0	0	0	0	0	0	0	0	0
栃木県小計	1	2	0	0	0	0	0	0	0	0	0	2
群馬県(市を除く)	0	1	0	0	0	0	0	0	0	0	0	0
前 橋 市	0	2	0	0	0	0	4	0	0	0	0	6
高 崎 市	0	4	0	0	1	0	1	0	0	0	0	6
桐 生 市	0	1	0	15	0	0	0	0	0	0	0	16
伊 勢 崎 市	0	2	0	0	0	0	0	0	0	0	0	2
太 田 市	0	0	0	0	0	0	0	0	0	0	0	0
沼 田 市	0	0	0	0	0	0	0	0	0	0	0	0
館 林 市	0	0	0	0	0	0	0	0	0	0	0	0
渋 川 市	0	0	0	0	0	0	0	0	0	0	0	0
藤 岡 市	1	2	0	0	0	0	0	0	0	0	0	3
富 岡 市	0	0	0	0	0	0	0	0	0	0	0	0
安 中 市	0	0	0	0	0	0	0	0	0	0	0	0
み ど り 市	0	0	0	0	0	0	0	0	0	0	0	0
群馬県小計	1	12	0	15	1	0	5	0	0	0	0	33
埼玉県(市を除く)	0	3	0	0	0	0	0	0	1	0	0	4
さ い た ま 市	0	2	0	0	0	0	0	0	0	0	0	2
川 越 市	0	2	0	0	0	0	0	0	0	0	0	2
熊 谷 市	0	3	0	0	0	0	0	0	0	0	0	3
川 口 市	3	4	0	0	0	0	1	0	0	0	0	6
行 田 市	0	0	0	0	0	0	0	0	0	0	0	0
秩 父 市	0	0	0	0	0	0	0	0	0	0	0	0
所 沢 市	1	0	0	0	0	0	0	0	1	0	0	2
飯 能 市	0	0	0	0	0	0	0	0	0	0	0	0
加 須 市	0	1	0	0	1	0	0	0	0	0	0	1
本 庄 市	0	1	0	0	0	0	0	0	0	0	0	1
東 松 山 市	0	0	0	0	0	0	0	0	0	0	0	0
春 日 部 市	0	0	0	0	0	0	0	0	0	0	0	0
狭 山 市	0	0	0	0	0	0	0	0	0	0	0	0
羽 生 市	0	0	0	0	0	0	0	0	0	0	0	0
鴻 巣 市	0	0	0	0	0	0	0	0	0	0	0	0
深 谷 市	0	0	0	0	0	0	0	0	0	0	0	0
上 尾 市	0	1	0	0	0	0	0	0	0	0	0	0
草 加 市	1	2	0	0	0	0	0	0	0	0	0	0
越 谷 市	1	3	0	0	0	0	0	0	0	0	0	4
蕨 市	0	0	0	0	0	0	0	0	0	0	0	0
戸 田 市	0	0	0	0	0	0	0	0	0	0	0	0
入 間 市	5	0	0	0	0	0	0	0	0	0	0	5
朝 霞 市	0	1	0	0	1	0	0	0	0	0	0	2
志 木 市	0	0	0	0	0	0	0	0	0	0	0	0
和 光 市	0	0	0	0	0	0	0	0	0	0	0	0



地方公共 団体名	金属加工 機械	空気圧縮 機等	土石用破 砕機等	織 機	建設用 資材製 造機械	穀物用 製粉機	木材加 工機械	抄紙機	印刷機械	合成樹脂 用射出成 形機	鋳型造 型機	実数
新 座 市	0	1	0	0	0	0	0	0	1	1	0	1
桶 川 市	0	0	0	0	0	0	0	0	0	0	0	0
久 喜 市	0	0	0	0	0	0	0	0	0	0	0	0
北 本 市	0	0	0	0	0	0	0	0	0	0	0	0
八 潮 市	1	2	0	0	0	0	0	0	0	0	0	2
富 士 見 市	0	0	0	0	0	0	0	0	0	0	0	0
三 郷 市	0	0	0	0	0	0	0	0	0	0	0	0
蓮 田 市	0	0	0	0	0	0	0	0	0	0	0	0
坂 戸 市	0	0	0	0	0	0	0	0	0	0	0	0
幸 手 市	0	0	0	0	0	0	0	0	0	0	0	0
鶴 ケ 島 市	0	0	0	0	0	0	0	0	0	0	0	0
日 高 市	0	0	0	0	0	0	0	0	0	0	0	0
吉 川 市	0	0	0	0	0	0	0	0	0	0	0	0
ふ じ み 野 市	0	0	0	0	0	0	0	0	0	0	0	0
白 岡 市	0	0	0	0	0	0	0	0	0	0	0	0
埼玉県小計	12	26	0	0	2	0	1	0	3	1	0	35
千葉県(市を除く)	0	0	0	0	0	0	0	0	0	0	0	0
千 葉 市	0	5	0	0	0	0	0	0	0	0	0	5
銚 子 市	0	0	0	0	0	0	0	0	0	0	0	0
市 川 市	2	4	0	0	0	0	0	0	0	0	0	6
船 橋 市	0	2	0	0	0	0	0	0	0	0	0	2
館 山 市	0	0	0	0	0	0	0	0	0	0	0	0
木 更 津 市	0	0	0	0	0	0	0	0	0	0	0	0
松 戸 市	1	2	0	0	0	0	2	0	0	0	0	4
野 田 市	0	0	0	0	0	0	0	0	0	0	0	0
茂 原 市	0	0	0	0	0	0	0	0	0	0	0	0
成 田 市	0	0	0	0	0	0	0	0	0	0	0	0
佐 倉 市	0	0	0	0	0	0	0	0	0	0	0	0
東 金 市	0	0	0	0	0	0	0	0	0	0	0	0
旭 市	0	0	0	0	0	0	0	0	0	0	0	0
習 志 野 市	0	1	0	0	0	0	0	0	0	0	0	1
柏 市	0	3	0	0	0	0	0	0	0	0	0	3
勝 浦 市	0	0	0	0	0	0	0	0	0	0	0	0
市 原 市	0	1	0	0	0	0	0	0	0	0	0	1
流 山 市	0	0	0	0	0	0	0	0	0	0	0	0
八 千 代 市	0	1	0	0	0	0	0	0	1	0	0	2
我 孫 子 市	0	1	0	0	0	0	0	0	0	0	0	1
鴨 川 市	0	0	0	0	0	0	0	0	0	0	0	0
鎌 ケ 谷 市	0	0	0	0	0	0	0	0	0	0	0	0
君 津 市	0	0	0	0	0	0	0	0	0	0	0	0
富 津 市	0	0	0	0	0	0	0	0	0	0	0	0
浦 安 市	0	0	0	0	0	0	0	0	0	0	0	0
四 街 道 市	0	0	0	0	0	0	0	0	0	0	0	0
袖 ケ 浦 市	0	0	0	0	0	0	0	0	0	0	0	0
八 街 市	0	0	0	0	0	0	0	0	0	0	0	0
印 西 市	0	0	0	0	0	0	0	0	0	0	0	0
白 井 市	0	0	0	0	0	0	0	0	0	0	0	0
富 里 市	0	0	0	0	0	0	0	0	0	0	0	0
南 房 総 市	0	0	0	0	0	0	0	0	0	0	0	0
匝 瑳 市	0	0	0	0	0	0	0	0	0	0	0	0
香 取 市	0	0	0	0	0	0	0	0	0	0	0	0
山 武 市	0	0	0	0	0	0	0	0	0	0	0	0
い す み 市	0	0	0	0	0	0	0	0	0	0	0	0
大 網 白 里 市	0	0	0	0	0	0	0	0	0	0	0	0
千葉県小計	3	20	0	0	0	0	2	0	1	0	0	25

地方公共 団体名	金属加工 機械	空気圧縮 機等	土石用破 砕機等	織 機	建設用 資材製 造機械	穀物用 製粉機	木材加 工機械	抄紙機	印刷機械	合成樹脂 用射出成 形機	鋳型造 型機	実数
東京都(区市を除く)	0	0	0	0	0	0	0	0	0	0	0	0
千代田区	0	5	0	0	0	0	0	0	2	0	0	7
中央区	0	7	0	0	0	0	0	0	3	0	0	10
港区	2	7	0	0	0	0	0	0	1	0	0	10
新宿区	0	4	0	0	0	0	0	0	8	0	0	0
文京区	0	2	0	0	0	0	0	0	8	0	0	10
台東区	3	0	0	0	0	0	0	0	3	0	0	6
墨田区	13	4	0	0	0	0	2	0	6	1	0	26
江東区	3	3	0	0	0	0	0	0	13	0	0	16
品川区	5	3	0	0	0	0	0	0	0	0	0	7
目黒区	3	1	0	0	0	0	0	0	0	0	0	4
大田区	16	7	0	0	0	0	1	0	9	2	0	31
世田谷区	1	0	0	0	0	0	0	0	0	0	0	1
渋谷区	0	4	0	0	0	0	0	0	0	0	0	4
中野区	0	0	0	0	0	0	0	0	2	0	0	2
杉並区	1	1	0	0	0	0	0	0	1	0	0	2
豊島区	0	1	0	0	0	0	1	0	2	0	0	4
北区	0	3	0	0	0	0	0	0	0	0	0	3
荒川区	6	1	0	0	0	0	0	0	8	1	0	16
板橋区	2	2	0	0	0	0	0	0	11	1	0	16
練馬区	1	0	0	0	0	0	0	0	1	0	0	2
足立区	8	4	0	0	0	0	0	0	4	4	0	20
葛飾区	6	2	0	0	1	0	0	0	0	2	0	9
江戸川区	1	4	0	0	0	0	0	0	2	3	0	8
八王子市	3	6	0	0	0	0	0	0	4	0	0	11
立川市	0	0	0	0	0	0	0	0	0	0	0	0
武蔵野市	0	0	0	0	0	0	0	0	0	0	0	0
三鷹市	0	0	0	0	0	0	0	0	0	0	0	0
青梅市	0	1	0	0	0	0	0	0	1	0	0	2
府中市	0	1	0	0	0	0	0	0	0	0	0	1
昭島市	0	2	0	0	0	0	0	0	0	0	0	0
調布市	0	0	0	0	0	0	0	0	1	0	0	1
町田市	0	4	0	0	0	0	2	0	0	1	0	7
小金井市	0	0	0	0	0	0	0	0	0	0	0	0
小平市	0	0	0	0	0	0	0	0	0	0	0	0
日野市	0	0	0	0	0	0	0	0	0	0	0	0
東村山市	0	0	0	0	0	0	0	0	0	0	0	0
国分寺市	0	0	0	0	0	0	0	0	0	0	0	0
国立市	0	0	0	0	0	0	0	0	0	0	0	0
福生市	0	0	0	0	0	0	0	0	0	0	0	0
狛江市	0	0	0	0	0	0	0	0	0	0	0	0
東大和市	0	0	0	0	0	0	0	0	0	0	0	0
清瀬市	0	0	0	0	0	0	0	0	0	0	0	0
東久留米市	0	0	0	0	0	0	0	0	0	0	0	0
武蔵村山市	0	0	0	0	0	0	0	0	0	0	0	0
多摩市	0	0	0	0	0	0	0	0	0	0	0	0
稲城市	0	0	0	0	0	0	0	0	0	0	0	0
羽村市	0	0	0	0	0	0	0	0	0	1	0	1
あきる野市	0	0	0	0	0	0	0	0	0	0	0	0
西東京市	1	0	0	0	0	0	0	0	0	0	0	1
東京都小計	75	79	0	0	1	0	6	0	90	16	0	238
神奈川県(市を除く)	0	0	0	0	0	0	0	0	0	0	0	0
横浜市	17	26	0	0	1	0	1	0	3	4	0	25
川崎市	2	3	0	0	0	0	0	0	1	0	0	0
相模原市	2	2	0	0	0	0	0	0	0	0	0	2
横須賀市	1	1	0	0	0	0	1	0	0	1	0	2
平塚市	0	0	0	0	0	0	0	0	0	0	0	0

地方公共 団体名	金属加工 機械	空気圧縮 機等	土石用破 砕機等	織 機	建設用 資材製 造機械	穀物用 製粉機	木材加 工機械	抄紙機	印刷機械	合成樹脂 用射出成 形機	鋳型造 型機	実数
鎌倉市	0	0	0	0	0	0	0	0	0	0	0	0
藤沢市	0	3	0	0	0	0	0	0	1	0	0	4
小田原市	2	1	0	0	0	0	0	0	0	0	0	3
茅ヶ崎市	0	1	0	0	0	0	0	0	0	0	0	1
逗子市	0	0	0	0	0	0	0	0	0	0	0	0
三浦市	0	0	0	0	0	0	0	0	0	0	0	0
秦野市	0	1	1	0	0	0	0	0	0	0	0	1
厚木市	1	1	0	0	0	0	0	0	0	0	0	2
大和市	1	3	0	0	0	0	0	0	0	0	1	3
伊勢原市	0	1	0	0	0	0	0	0	0	0	0	1
海老名市	0	2	0	0	0	0	0	0	0	0	0	2
座間市	1	1	0	0	0	0	0	0	0	0	0	2
南足柄市	0	0	0	0	0	0	0	0	0	0	0	0
綾瀬市	0	0	0	0	0	0	0	0	0	0	0	0
神奈川県小計	27	46	1	0	1	0	2	0	5	5	1	48
新潟県(市を除く)	1	0	0	0	0	0	0	0	0	0	0	1
新潟市	1	5	1	0	0	0	0	0	0	0	0	6
長岡市	1	0	0	0	0	0	0	0	0	0	0	1
三条市	0	0	0	0	0	0	0	0	0	0	0	0
柏崎市	0	0	0	0	0	0	0	0	0	0	0	0
新発田市	0	1	0	0	0	0	0	0	0	0	0	1
小千谷市	0	1	0	0	0	0	0	0	0	0	0	1
加茂市	0	0	0	0	0	0	0	0	0	0	0	0
十日町市	0	0	0	0	0	0	0	0	0	0	0	0
見附市	0	0	0	0	0	0	0	0	0	0	0	0
村上市	0	0	0	0	0	0	0	0	0	0	0	0
燕市	3	0	0	0	0	0	0	0	0	0	0	3
糸魚川市	0	0	0	0	0	0	0	0	0	0	0	0
妙高市	0	0	0	0	0	0	0	0	0	0	0	0
五泉市	0	0	0	0	0	0	0	0	0	0	0	0
上越市	0	0	0	0	0	0	0	0	0	0	0	0
阿賀野市	0	0	0	0	0	0	0	0	0	0	0	0
佐渡市	0	0	0	0	0	0	0	0	0	0	0	0
魚沼市	1	0	0	0	0	0	0	0	0	0	0	1
南魚沼市	0	0	0	0	0	0	0	0	0	0	0	0
胎内市	0	0	0	0	0	0	0	0	0	0	0	0
新潟県小計	7	7	1	0	0	0	0	0	0	0	0	14
富山県(市を除く)	0	0	0	0	0	0	0	0	0	0	0	0
富山市	0	0	0	0	0	0	0	0	0	0	0	0
高岡市	0	0	0	0	0	0	0	0	0	0	0	0
魚津市	0	0	0	0	0	0	0	0	0	0	0	0
氷見市	0	0	0	0	0	0	0	0	0	0	0	0
滑川市	0	0	0	0	0	0	0	0	0	0	0	0
黒部市	0	0	0	0	0	0	0	0	0	0	0	0
砺波市	0	0	0	0	0	0	0	0	0	0	0	0
小矢部市	0	0	0	0	0	0	0	0	0	0	0	0
南砺市	0	0	0	0	0	0	0	0	0	0	0	0
射水市	0	0	0	0	0	0	0	0	0	0	0	0
富山県小計	0	0	0	0	0	0	0	0	0	0	0	0
石川県(市を除く)	0	0	0	0	0	0	0	0	0	0	0	0
金沢市	0	3	0	0	0	0	1	0	0	0	0	4
七尾市	0	0	0	0	0	0	0	0	0	0	0	0
小松市	0	0	0	0	0	0	0	0	0	0	0	0
輪島市	0	0	0	0	0	0	0	0	0	0	0	0
珠洲市	0	0	0	0	0	0	0	0	0	0	0	0

地方公共 団体名	金属加工 機械	空気圧縮 機等	土石用破 砕機等	織 機	建設用 資材製 造機械	穀物用 製粉機	木材加 工機械	抄紙機	印刷機械	合成樹脂 用射出成 形機	鋳型造 型機	実数
加 賀 市	0	0	0	0	0	0	0	0	0	0	0	0
羽 咋 市	0	0	0	0	0	0	0	0	0	0	0	0
か ほ く 市	0	0	0	0	0	0	0	0	0	0	0	0
白 山 市	0	0	0	0	0	0	0	0	0	0	0	0
能 美 市	0	0	0	0	0	0	0	0	0	0	0	0
野 々 市	0	0	0	0	0	0	0	0	0	0	0	0
石川県小計	0	3	0	0	0	0	1	0	0	0	0	4
福井県(市を除く)	0	0	0	0	0	0	0	0	0	0	0	0
福 井 市	0	1	0	0	0	0	0	0	0	0	0	1
敦 賀 市	0	0	0	0	0	0	0	0	0	0	0	0
小 浜 市	0	0	0	0	0	0	0	0	0	0	0	0
大 野 市	0	0	0	0	0	0	0	0	0	0	0	0
勝 山 市	0	0	0	0	0	0	0	0	0	0	0	0
鯖 江 市	0	0	0	0	0	0	0	0	0	0	0	0
あ わ ら 市	0	0	0	0	0	0	0	0	0	0	0	0
越 前 市	0	0	0	0	0	0	0	0	0	0	0	0
坂 井 市	0	0	0	0	0	0	0	0	0	0	0	0
福井県小計	0	1	0	0	0	0	0	0	0	0	0	1
山梨県(市を除く)	0	0	0	0	0	0	0	0	0	0	0	0
甲 府 市	0	0	0	0	0	0	0	0	0	0	0	0
富 士 吉 田 市	0	0	0	0	0	0	0	0	0	0	0	0
都 留 市	0	0	0	0	0	0	0	0	0	0	0	0
山 梨 市	0	0	0	0	0	0	0	0	0	0	0	0
大 月 市	0	0	0	0	0	0	0	0	0	0	0	0
韮 崎 市	0	0	0	0	0	0	0	0	0	0	0	0
南アルプス市	0	0	0	0	0	0	0	0	0	0	0	0
北 杜 市	0	0	0	0	0	0	0	0	0	0	0	0
甲 斐 市	0	0	0	0	0	0	0	0	0	0	0	0
笛 吹 市	0	0	0	0	0	0	0	0	0	0	0	0
上 野 原 市	0	0	0	0	0	0	0	0	0	0	0	0
甲 州 市	0	0	0	0	0	0	0	0	0	0	0	0
中 央 市	0	1	0	0	0	0	0	0	0	0	0	0
山梨県小計	0	1	0	0	0	0	0	0	0	0	0	0
長野県(市を除く)	0	4	0	0	0	0	0	0	0	0	0	4
長 野 市	0	1	0	0	0	0	0	0	0	0	0	1
松 本 市	0	0	0	0	0	0	0	0	0	0	0	0
上 田 市	0	0	0	0	0	0	0	0	0	0	0	0
岡 谷 市	0	0	0	0	0	0	0	0	0	0	0	0
飯 田 市	0	0	0	0	0	0	0	0	0	0	0	0
諏 訪 市	0	0	0	0	0	0	0	0	0	0	0	0
須 坂 市	0	0	0	0	0	0	0	0	0	0	0	0
小 諸 市	0	0	0	0	0	0	0	0	0	0	0	0
伊 那 市	0	0	0	0	0	0	0	0	0	0	0	0
駒 ケ 根 市	0	0	0	0	0	0	0	0	0	0	0	0
中 野 市	0	0	0	0	0	0	0	0	0	0	0	0
大 町 市	0	0	0	0	0	0	0	0	0	0	0	0
飯 山 市	0	0	0	0	0	0	0	0	0	0	0	0
茅 野 市	0	0	0	0	0	0	0	0	0	0	0	0
塩 尻 市	0	1	0	0	0	0	0	0	0	0	0	0
佐 久 市	0	0	0	0	0	0	0	0	0	0	0	0
千 曲 市	0	0	0	0	1	0	0	0	0	0	0	1
東 御 市	0	0	0	0	0	0	0	0	0	0	0	0
安 曇 野 市	0	0	0	0	0	0	0	0	0	0	0	0
長野県小計	0	6	0	0	1	0	0	0	0	0	0	6

地方公共 団体名	金属加工 機械	空気圧縮 機等	土石用破 砕機等	織 機	建設用 資材製 造機械	穀物用 製粉機	木材加 工機械	抄紙機	印刷機械	合成樹脂 用射出成 形機	鋳型造 型機	実数
岐阜県(市を除く)	0	0	0	0	0	0	0	0	0	0	0	0
岐 阜 市	4	10	0	1	1	0	0	0	0	0	1	14
大 垣 市	1	1	0	0	0	0	0	0	0	1	0	3
高 山 市	0	1	0	0	0	0	0	0	0	0	0	1
多 治 見 市	0	1	0	0	0	0	0	0	0	0	0	1
関 市	2	0	0	0	0	0	0	0	0	0	0	2
中 津 川 市	0	0	0	0	0	0	0	0	0	0	0	0
美 濃 市	0	0	0	0	0	0	0	0	0	0	0	0
瑞 浪 市	0	1	0	0	0	0	0	0	0	0	0	1
羽 島 市	0	0	0	0	0	0	0	0	0	0	0	0
恵 那 市	0	0	0	0	0	0	0	0	0	0	0	0
美 濃 加 茂 市	0	0	0	0	0	0	0	0	0	0	0	0
土 岐 市	0	0	0	0	0	0	0	0	0	0	0	0
各 務 原 市	0	0	0	0	0	0	0	0	0	0	0	0
可 児 市	0	0	0	0	0	0	0	0	0	0	0	0
山 県 市	0	0	0	0	0	0	0	0	0	0	0	0
瑞 穂 市	0	1	0	0	0	0	0	0	1	0	0	2
飛 騨 市	0	0	0	0	0	0	0	0	0	0	0	0
本 巢 市	0	0	0	0	0	0	0	0	0	0	0	0
郡 上 市	0	0	0	0	0	0	0	0	0	0	0	0
下 呂 市	0	0	0	0	0	0	0	0	0	0	0	0
海 津 市	0	0	0	0	0	0	0	0	0	0	0	0
岐阜県小計	7	15	0	1	1	0	0	0	1	1	1	24
静岡県(市を除く)	0	0	0	0	0	0	0	0	0	0	0	0
静 岡 市	0	3	2	0	2	0	0	0	0	0	0	7
浜 松 市	16	23	1	16	0	0	4	0	1	1	0	62
沼 津 市	2	4	0	0	0	0	0	0	0	0	0	6
熱 海 市	0	0	0	0	0	0	0	0	0	0	0	0
三 島 市	0	0	0	0	0	0	0	0	0	0	0	0
富 士 宮 市	0	2	0	0	0	0	0	1	0	0	0	2
伊 東 市	0	0	0	0	0	0	0	0	0	0	0	0
島 田 市	0	0	0	0	0	0	0	0	0	0	0	0
富 士 市	0	0	0	0	0	0	0	0	0	0	0	0
磐 田 市	0	0	0	0	0	0	0	0	0	0	0	0
焼 津 市	0	0	0	0	0	0	0	0	0	0	0	0
掛 川 市	0	0	0	0	0	0	0	0	0	0	0	0
藤 枝 市	0	1	0	0	0	0	0	0	0	0	0	0
御 殿 場 市	0	0	0	0	0	0	0	0	0	0	0	0
袋 井 市	1	1	0	0	0	0	0	0	0	0	0	1
下 田 市	0	0	0	0	0	0	0	0	0	0	0	0
裾 野 市	0	0	0	0	0	0	0	0	0	0	0	0
湖 西 市	0	0	0	0	0	0	0	0	0	0	0	0
伊 豆 市	0	0	0	0	0	0	0	0	0	0	0	0
御 前 崎 市	0	0	0	0	0	0	0	0	0	0	0	0
菊 川 市	0	0	0	0	0	0	0	0	0	0	0	0
伊 豆 の 国 市	0	0	0	0	0	0	0	0	0	0	0	0
牧 之 原 市	0	1	0	0	0	0	0	0	0	0	0	1
静岡県小計	19	35	3	16	2	0	4	1	1	1	0	79
愛知県(市を除く)	0	0	0	0	0	0	0	0	0	0	0	0
名 古 屋 市	2	25	0	0	0	0	1	0	1	1	0	30
豊 橋 市	0	1	0	0	0	0	0	0	1	0	0	2
岡 崎 市	0	3	0	0	0	0	0	0	0	1	0	3
一 宮 市	0	1	0	1	0	0	0	0	0	0	0	2
瀬 戸 市	0	0	0	0	0	0	0	0	0	0	0	0

地方公共 団体名	金属加工 機械	空気圧縮 機等	土石用破 砕機等	織 機	建設用 資材製 造機械	穀物用 製粉機	木材加 工機械	抄紙機	印刷機械	合成樹脂 用射出成 形機	鋳型造 型機	実数
半田市	0	0	0	0	0	0	0	0	0	0	0	0
春日井市	1	4	0	0	0	0	0	0	0	0	0	5
豊川市	0	0	0	0	0	0	0	0	0	0	0	0
津島市	0	0	0	0	0	0	0	0	0	0	0	0
碧南市	0	0	0	0	0	0	0	0	0	0	0	0
刈谷市	1	3	0	0	0	0	0	0	1	1	0	3
豊田市	1	1	1	0	0	0	1	0	0	0	0	4
安城市	0	0	0	0	0	0	0	0	0	0	0	0
西尾市	0	1	0	0	0	0	0	0	0	0	0	1
蒲郡市	1	0	0	0	0	0	0	0	0	0	0	1
犬山市	0	0	0	0	0	0	0	0	0	0	0	0
常滑市	0	0	1	0	0	0	0	0	0	0	0	1
江南市	0	0	0	0	0	0	0	0	0	0	0	0
小牧市	0	1	0	0	0	0	0	0	0	0	0	1
稲沢市	0	1	0	0	0	0	0	0	0	0	0	1
新城市	0	0	0	0	0	0	0	0	0	0	0	0
東海市	0	0	0	0	0	0	0	0	0	0	0	0
大府市	14	10	0	1	0	0	0	0	0	2	0	0
知多市	0	1	0	0	0	0	0	0	0	0	0	1
知立市	0	1	0	0	0	0	0	0	0	0	0	1
尾張旭市	0	0	0	0	0	0	0	0	0	0	0	0
高浜市	0	0	0	0	0	0	0	0	0	0	0	0
岩倉市	0	0	0	0	0	0	0	0	0	0	0	0
豊明市	0	0	0	0	0	0	0	0	0	0	0	0
日進市	0	0	0	0	0	0	0	0	0	0	0	0
田原市	0	0	0	0	0	0	0	0	0	0	0	0
愛西市	0	0	0	0	0	0	0	0	0	0	0	0
清須市	0	0	0	0	0	0	0	0	0	0	0	0
名古屋	0	0	0	0	0	0	0	0	0	0	0	0
弥富市	0	0	0	0	0	0	0	0	0	0	0	0
みよし市	0	0	0	0	0	0	0	0	0	0	0	0
あま市	0	0	0	0	0	0	0	0	0	0	0	0
長久手市	0	0	0	0	0	0	0	0	0	0	0	0
愛知県小計	20	53	2	2	0	0	2	0	3	5	0	56
三重県(市を除く)	0	0	0	0	0	0	0	0	0	0	0	0
津市	1	3	0	0	0	0	0	0	0	1	0	3
四日市市	0	2	0	0	0	0	0	0	1	0	0	2
伊勢市	0	0	0	0	0	0	0	0	0	0	0	0
松阪市	0	0	0	0	0	0	0	0	0	0	0	0
桑名市	1	0	0	0	0	0	0	0	0	0	0	0
鈴鹿市	0	2	0	0	0	0	0	0	0	1	0	3
名張市	0	0	0	0	0	0	0	0	0	0	0	0
尾鷲市	0	0	0	0	0	0	0	0	0	0	0	0
亀山市	0	0	0	0	0	0	0	0	0	0	0	0
鳥羽市	0	0	0	0	0	0	0	0	0	0	0	0
熊野市	0	0	0	0	0	0	0	0	0	0	0	0
いなべ市	0	0	0	0	0	0	0	0	0	0	0	0
志摩市	0	0	0	0	0	0	0	0	0	0	0	0
伊賀市	0	1	0	0	0	0	0	0	0	0	0	1
三重県小計	2	8	0	0	0	0	0	0	1	2	0	9
滋賀県(市を除く)	0	1	0	0	0	0	0	0	2	0	0	1
大津市	1	4	0	0	1	0	0	0	0	0	0	5
彦根市	0	1	0	0	0	0	0	0	0	0	0	1
長浜市	0	0	0	0	0	0	0	0	0	0	0	0
近江八幡市	0	0	0	0	0	0	0	0	0	0	0	0
草津市	2	5	1	0	0	0	0	0	0	0	0	5

地方公共 団体名	金属加工 機械	空気圧縮 機等	土石用破 砕機等	織 機	建設用 資材製 造機械	穀物用 製粉機	木材加 工機械	抄紙機	印刷機械	合成樹脂 用射出成 形機	鋳型造 型機	実数
守山市	1	1	0	0	0	0	0	0	0	0	0	1
栗東市	0	0	0	0	0	0	0	0	0	0	0	0
甲賀市	0	1	1	0	0	0	0	0	0	0	0	2
野洲市	0	0	0	0	0	0	0	0	0	0	0	0
湖南市	0	0	0	0	0	0	0	0	0	0	0	0
高島市	0	0	0	0	0	0	0	0	0	0	0	0
東近江市	0	1	0	0	0	0	0	0	0	0	0	1
米原市	0	0	0	0	0	0	0	0	0	0	0	0
滋賀県小計	4	14	2	0	1	0	0	0	2	0	0	16
京都府(市を除く)	0	2	0	0	0	0	0	0	2	0	0	2
京都市	0	10	0	0	0	0	0	0	1	0	0	11
福知山市	0	0	0	0	0	0	0	0	0	0	0	0
舞鶴市	0	0	0	0	0	0	0	0	0	0	0	0
綾部市	0	0	0	0	0	0	0	0	0	0	0	0
宇治市	0	0	0	0	0	0	0	0	0	0	0	0
宮津市	0	0	0	0	0	0	0	0	0	0	0	0
亀岡市	0	0	0	0	0	0	0	0	0	0	0	0
城陽市	0	0	0	0	0	0	0	0	0	0	0	0
向日市	0	0	0	0	0	0	0	0	0	0	0	0
長岡京市	0	0	0	0	0	0	0	0	0	0	0	0
八幡市	0	0	0	0	0	0	0	0	0	0	0	0
京田辺市	0	0	0	0	0	0	0	0	0	0	0	0
京丹後市	0	0	0	0	0	0	0	0	0	0	0	0
南丹市	0	0	0	0	0	0	0	0	0	0	0	0
木津川市	0	0	0	0	0	0	0	0	0	0	0	0
京都府小計	0	12	0	0	0	0	0	0	3	0	0	13
大阪府(市を除く)	0	2	0	0	0	0	0	0	0	0	0	2
大阪市	5	24	0	0	1	0	0	0	1	0	1	32
堺市	0	0	0	0	0	0	1	0	0	0	0	1
岸和田市	0	1	0	3	0	0	1	0	0	1	0	5
豊中市	2	4	0	0	0	0	0	0	0	0	0	5
池田市	0	0	0	0	0	0	0	0	0	0	0	0
吹田市	0	2	0	0	0	0	0	0	0	0	0	2
泉大津市	0	0	0	0	0	0	0	0	0	0	0	0
高槻市	1	2	0	0	0	0	0	0	1	0	1	3
貝塚市	0	0	0	0	0	0	0	0	0	0	0	0
守口市	0	1	0	0	0	0	0	0	0	0	0	0
枚方市	3	4	0	0	0	0	0	0	1	0	0	8
茨木市	0	2	0	0	0	0	0	0	0	0	0	2
八尾市	13	13	0	0	0	0	0	0	2	4	0	27
泉佐野市	0	0	0	0	1	0	0	0	0	0	0	1
富田林市	0	0	0	0	0	0	0	0	0	0	0	0
寝屋川市	0	0	0	0	0	0	0	0	0	0	0	0
河内長野市	0	0	0	0	0	0	0	0	0	0	0	0
松原市	0	0	0	0	0	0	0	0	0	0	0	0
大東市	0	0	0	0	0	0	0	0	0	0	0	0
和泉市	0	1	0	0	0	0	0	0	0	0	0	0
箕面市	0	0	0	0	0	0	0	0	0	0	0	0
柏原市	0	0	0	0	0	0	0	0	0	0	0	0
羽曳野市	0	0	0	0	0	0	0	0	0	0	0	0
門真市	0	0	0	0	0	0	0	0	0	0	0	0
摂津市	0	0	0	0	0	0	0	0	0	0	0	0
高石市	0	0	0	0	0	0	0	0	0	0	0	0
藤井寺市	0	0	0	0	0	0	0	0	0	0	0	0
東大阪市	1	2	0	0	0	0	0	0	2	0	0	5
泉南市	0	0	0	0	0	0	0	0	0	0	0	0
四條畷市	0	0	0	0	0	0	0	0	0	0	0	0

地方公共 団体名	金属加工 機械	空気圧縮 機等	土石用破 砕機等	織 機	建設用 資材製 造機械	穀物用 製粉機	木材加 工機械	抄紙機	印刷機械	合成樹脂 用射出成 形機	鋳型造 型機	実数
交 野 市	0	1	0	0	0	0	0	0	0	0	0	0
大 阪 狭 山 市	0	0	0	0	0	0	0	0	0	0	0	0
阪 南 市	0	0	0	0	0	0	0	0	0	0	0	0
大阪府小計	25	59	0	3	2	0	2	0	7	5	2	93
兵庫県(市を除く)	0	1	0	0	0	0	0	0	0	0	0	1
神 戸 市	0	7	0	0	0	0	0	0	0	0	0	7
姫 路 市	1	3	0	0	0	0	0	0	0	0	0	4
尼 崎 市	2	2	1	0	0	0	1	0	0	0	0	3
明 石 市	0	3	0	0	0	0	0	0	0	0	0	3
西 宮 市	18	13	0	0	0	0	2	0	4	0	0	37
洲 本 市	0	0	0	0	0	0	0	0	0	1	0	0
芦 屋 市	0	0	0	0	0	0	0	0	0	0	0	0
伊 丹 市	0	3	1	0	0	0	0	0	0	1	0	3
相 生 市	1	0	0	0	0	0	0	0	0	0	0	0
豊 岡 市	0	0	0	0	0	0	0	0	0	0	0	0
加 古 川 市	1	3	0	0	0	0	0	0	0	0	0	4
赤 穂 市	1	1	0	0	0	0	0	0	0	0	0	1
西 脇 市	0	0	0	0	0	0	0	0	0	0	0	0
宝 塚 市	0	0	0	0	0	0	0	0	0	0	0	0
三 木 市	0	0	0	0	0	0	0	0	0	0	0	0
高 砂 市	0	0	0	0	0	0	0	0	0	0	0	0
川 西 市	0	0	0	0	0	0	0	0	0	0	0	0
小 野 市	0	0	0	0	0	0	0	0	0	0	0	0
三 田 市	0	0	0	0	0	0	0	0	0	0	0	0
加 西 市	0	0	0	0	0	0	0	0	0	0	0	0
篠 山 市	0	0	0	0	0	0	0	0	0	0	0	0
養 父 市	0	0	0	0	0	0	0	0	0	0	0	0
丹 波 市	0	1	0	0	0	0	0	0	0	0	0	1
南 あ わ じ 市	0	0	0	0	0	0	0	0	0	0	0	0
朝 来 市	1	1	0	0	0	0	0	0	0	0	0	0
淡 路 市	0	0	0	0	0	0	0	0	0	0	0	0
宍 粟 市	0	0	0	0	0	0	0	0	0	0	0	0
加 東 市	0	1	1	0	1	0	0	0	0	0	0	1
た つ の 市	0	0	0	0	0	0	0	0	0	0	0	0
兵庫県小計	25	39	3	0	1	0	3	0	4	2	0	65
奈良県(市を除く)	0	0	1	0	0	0	0	0	0	0	0	1
奈 良 市	0	3	0	0	0	0	0	0	0	1	0	3
大 和 高 田 市	0	0	0	0	0	0	0	0	0	0	0	0
大 和 郡 山 市	0	0	0	0	0	0	0	0	0	0	0	0
天 理 市	0	0	0	0	0	0	0	0	0	0	0	0
橿 原 市	0	0	0	0	0	0	0	0	0	0	0	0
桜 井 市	0	0	0	0	0	0	0	0	0	0	0	0
五 條 市	0	0	0	0	0	0	0	0	0	0	0	0
御 所 市	0	0	0	0	0	0	0	0	0	0	0	0
生 駒 市	0	1	0	0	0	0	0	0	0	0	0	1
香 芝 市	0	0	0	0	0	0	0	0	0	0	0	0
葛 城 市	0	0	0	0	0	0	0	0	0	0	0	0
宇 陀 市	0	0	0	0	0	0	0	0	0	0	0	0
奈良県小計	0	4	1	0	0	0	0	0	0	1	0	5
和歌山県(市を除く)	0	0	0	0	0	0	0	0	0	0	0	0
和 歌 山 市	0	1	0	0	0	0	0	0	0	1	0	1
海 南 市	0	1	0	0	0	0	0	0	0	0	0	1
橋 本 市	0	1	0	0	0	0	0	0	0	0	0	0
有 田 市	0	0	0	0	0	0	0	0	0	0	0	0
御 坊 市	0	0	0	0	0	0	0	0	0	0	0	0



地方公共 団体名	金属加工 機械	空気圧縮 機等	土石用破 砕機等	織 機	建設用 資材製 造機械	穀物用 製粉機	木材加 工機械	抄紙機	印刷機械	合成樹脂 用射出成 形機	鋳型造 型機	実数
田 辺 市	0	0	0	0	0	0	0	0	0	0	0	0
新 宮 市	0	0	0	0	0	0	0	0	0	0	0	0
紀 の 川 市	0	0	0	0	0	0	0	0	0	0	0	0
岩 出 市	0	0	0	0	0	0	0	0	0	0	0	0
和歌山県小計	0	3	0	0	0	0	0	0	0	1	0	2
鳥取県(市を除く)	0	0	0	0	0	0	0	0	0	0	0	0
鳥 取 市	0	1	0	0	0	0	0	0	0	0	0	1
米 子 市	0	0	0	0	0	0	0	0	0	0	0	0
倉 吉 市	0	0	0	0	0	0	0	0	0	0	0	0
境 港 市	0	0	0	0	0	0	0	0	0	0	0	0
鳥取県小計	0	1	0	0	0	0	0	0	0	0	0	1
島根県(市を除く)	0	0	0	0	0	0	0	0	0	0	0	0
松 江 市	1	5	0	0	0	0	0	0	0	0	0	6
浜 田 市	0	0	0	0	0	0	0	0	0	0	0	0
出 雲 市	0	0	0	0	0	0	0	0	0	0	0	0
益 田 市	0	0	0	0	0	0	0	0	0	0	0	0
大 田 市	0	0	0	0	0	0	0	0	0	0	0	0
安 来 市	0	0	0	0	0	0	0	0	0	0	0	0
江 津 市	0	0	0	0	0	0	0	0	0	0	0	0
雲 南 市	0	0	0	0	0	0	0	0	0	0	0	0
島根県小計	1	5	0	0	0	0	0	0	0	0	0	6
岡山県(市を除く)	0	0	0	0	0	0	0	0	0	0	0	0
岡 山 市	2	5	0	0	1	0	0	0	0	1	0	9
倉 敷 市	0	1	0	0	0	0	0	0	0	0	0	1
津 山 市	0	1	0	0	0	0	0	0	0	0	0	1
玉 野 市	0	0	0	0	0	0	0	0	0	0	0	0
笠 岡 市	0	0	0	0	0	0	0	0	0	0	0	0
井 原 市	0	0	0	0	0	0	0	0	0	0	0	0
総 社 市	0	0	0	0	0	0	0	0	0	0	0	0
高 梁 市	0	0	0	0	0	0	0	0	0	0	0	0
新 見 市	0	0	0	0	0	0	0	0	0	0	0	0
備 前 市	0	0	0	0	0	0	0	0	0	0	0	0
瀬 戸 内 市	0	0	0	0	0	0	0	0	0	0	0	0
赤 磐 市	0	0	0	0	0	0	0	0	0	0	0	0
真 庭 市	0	0	0	0	0	0	0	0	0	0	0	0
美 作 市	0	0	0	0	0	0	0	0	0	0	0	0
浅 口 市	0	0	0	0	0	0	0	0	0	0	0	0
岡山県小計	2	7	0	0	1	0	0	0	0	1	0	11
広島県(市を除く)	0	1	1	0	0	0	0	0	0	0	0	1
広 島 市	2	6	1	0	0	0	0	0	1	0	0	0
呉 市	1	0	0	0	0	0	0	0	0	0	0	1
竹 原 市	0	0	0	0	0	0	0	0	0	0	0	0
三 原 市	2	1	0	0	0	0	0	0	0	0	0	2
尾 道 市	0	1	0	0	0	0	0	0	0	0	0	1
福 山 市	1	6	0	0	0	0	2	0	2	0	0	11
府 中 市	0	0	0	0	0	0	0	0	0	0	0	0
三 次 市	0	0	0	0	0	0	0	0	0	0	0	0
庄 原 市	0	0	0	0	0	0	0	0	0	0	0	0
大 竹 市	0	0	0	0	0	0	0	0	0	0	0	0
東 広 島 市	0	0	0	0	0	0	0	0	0	0	0	0
廿 日 市	0	0	0	0	0	0	0	0	0	0	0	0
安 芸 高 田 市	0	0	0	0	0	0	0	0	0	0	0	0
江 田 島 市	0	0	0	0	0	0	0	0	0	0	0	0
広島県小計	6	15	2	0	0	0	2	0	3	0	0	16

地方公共 団体名	金属加工 機械	空気圧縮 機等	土石用破 砕機等	織 機	建設用 資材製 造機械	穀物用 製粉機	木材加 工機械	抄紙機	印刷機械	合成樹脂 用射出成 形機	鋳型造 型機	実数
山口県(市を除く)	0	0	0	0	0	0	0	0	0	0	0	0
下 関 市	0	1	0	0	0	0	0	0	0	0	0	1
宇 部 市	0	0	0	0	0	0	0	0	0	0	0	0
山 口 市	0	0	0	0	0	0	0	0	0	0	0	0
萩 市	0	0	0	0	0	0	0	0	0	0	0	0
防 府 市	0	0	0	0	0	0	0	0	0	0	0	0
下 松 市	0	0	0	0	0	0	0	0	0	0	0	0
岩 国 市	0	1	0	0	0	0	0	0	0	0	0	1
光 市	0	0	0	0	0	0	0	0	0	0	0	0
長 門 市	0	0	0	0	0	0	0	0	0	0	0	0
柳 井 市	0	0	0	0	0	0	0	0	0	0	0	0
美 祢 市	0	0	0	0	0	0	0	0	0	0	0	0
周 南 市	0	0	0	0	0	0	0	0	0	0	0	0
山陽小野田市	0	0	0	0	0	0	0	0	0	0	0	0
山口県小計	0	2	0	0	0	0	0	0	0	0	0	2
徳島県(市を除く)	0	0	0	0	0	0	0	0	0	0	0	0
徳 島 市	13	36	1	0	1	1	42	0	5	0	0	83
鳴 門 市	0	0	0	0	0	0	0	0	0	0	0	0
小 松 島 市	0	0	0	0	0	0	0	0	0	0	0	0
阿 南 市	0	0	0	0	0	0	0	0	0	0	0	0
吉 野 川 市	0	0	0	0	0	0	0	0	0	0	0	0
阿 波 市	0	0	0	0	0	0	0	0	0	0	0	0
美 馬 市	0	0	0	0	0	0	0	0	0	0	0	0
三 好 市	0	0	0	0	0	0	0	0	0	0	0	0
徳島県小計	13	36	1	0	1	1	42	0	5	0	0	83
香川県(市を除く)	1	1	0	0	0	0	0	0	0	0	0	2
高 松 市	1	3	0	0	0	0	2	0	1	0	0	7
丸 亀 市	0	0	0	0	0	0	0	0	0	0	0	0
坂 出 市	0	0	0	0	0	0	0	0	0	0	0	0
善 通 寺 市	0	0	0	0	0	0	0	0	0	0	0	0
観 音 寺 市	0	0	0	0	0	0	0	0	0	0	0	0
さ ぬ き 市	0	1	0	0	0	0	0	0	1	0	0	2
東 か が わ 市	0	0	0	0	0	0	0	0	0	0	0	0
三 豊 市	0	0	1	0	0	0	0	0	0	0	0	0
香川県小計	2	5	1	0	0	0	2	0	2	0	0	11
愛媛県(市を除く)	0	0	0	0	0	0	0	0	0	0	0	0
松 山 市	1	2	0	0	0	0	0	0	0	0	0	0
今 治 市	0	0	0	0	0	0	0	0	0	0	0	0
宇 和 島 市	0	0	0	0	0	0	0	0	0	0	0	0
八 幡 浜 市	0	0	0	0	0	0	0	0	0	0	0	0
新 居 浜 市	0	1	0	0	0	0	0	0	0	0	0	1
西 条 市	0	0	0	0	0	0	0	0	0	0	0	0
大 洲 市	0	0	0	0	0	0	0	0	0	0	0	0
伊 予 市	0	0	0	0	0	0	0	0	0	0	0	0
四 国 中 央 市	0	0	0	0	0	0	0	0	0	0	0	0
西 予 市	0	0	0	0	0	0	0	0	0	0	0	0
東 温 市	0	0	0	0	0	0	0	0	0	0	0	0
愛媛県小計	1	3	0	0	0	0	0	0	0	0	0	1
高知県(市を除く)	0	0	0	0	0	0	0	0	0	0	0	0
高 知 市	0	0	0	0	0	0	0	0	0	0	0	0
室 戸 市	0	0	0	0	0	0	0	0	0	0	0	0
安 芸 市	0	0	0	0	0	0	0	0	0	0	0	0
南 国 市	0	0	0	0	0	0	0	0	0	0	0	0
土 佐 市	0	0	0	0	0	0	0	0	0	0	0	0

地方公共 団体名	金属加工 機械	空気圧縮 機等	土石用破 砕機等	織 機	建設用 資材製 造機械	穀物用 製粉機	木材加 工機械	抄紙機	印刷機械	合成樹脂 用射出成 形機	鋳型造 型機	実数
須崎市	0	0	0	0	0	0	0	0	0	0	0	0
宿毛市	0	0	0	0	0	0	0	0	0	0	0	0
土佐清水市	0	0	0	0	0	0	0	0	0	0	0	0
四万十市	0	3	0	0	0	0	0	0	0	0	0	0
香南市	0	0	0	0	0	0	0	0	0	0	0	0
香美市	0	0	0	0	0	0	0	0	0	0	0	0
高知県小計	0	3	0	0	0	0	0	0	0	0	0	0
福岡県(市を除く)	0	0	0	0	0	0	0	0	0	0	0	0
北九州市	1	4	1	0	0	0	0	0	1	0	0	7
福岡市	2	7	0	0	0	0	2	0	3	0	0	11
大牟田市	0	3	1	0	0	0	0	0	0	0	0	4
久留米市	0	0	0	0	0	0	0	0	0	0	0	0
直方市	0	0	0	0	0	0	0	0	0	0	0	0
飯塚市	0	1	0	0	0	0	0	0	0	0	0	1
田川市	0	2	0	0	0	0	0	0	0	0	0	2
柳川市	0	0	0	0	0	0	0	0	0	0	0	0
八女市	0	0	0	0	0	0	0	0	0	0	0	0
筑後市	0	0	0	0	0	0	0	0	0	0	0	0
大川市	0	0	0	0	0	0	0	0	0	0	0	0
大行橋市	0	0	0	0	0	0	0	0	0	0	0	0
豊前市	0	0	0	0	0	0	0	0	0	0	0	0
中間市	0	0	0	0	0	0	0	0	0	0	0	0
小郡市	0	0	0	0	0	0	0	0	0	0	0	0
筑紫野市	0	0	0	0	0	0	0	0	0	0	0	0
春日市	0	0	0	0	0	0	0	0	0	0	0	0
大野城市	0	0	0	0	0	0	0	0	0	0	0	0
宗像市	0	0	0	0	0	0	0	0	0	0	0	0
太宰府市	0	0	1	0	0	0	0	0	0	0	0	1
古賀市	1	1	0	0	0	0	0	0	0	0	0	1
福津市	0	0	0	0	0	0	0	0	0	0	0	0
うきは市	0	0	0	0	0	0	0	0	0	0	0	0
宮若市	0	0	0	0	0	0	0	0	0	0	0	0
嘉麻市	0	0	0	0	0	0	0	0	0	0	0	0
朝倉市	0	0	0	0	0	0	0	0	0	0	0	0
みやま市	0	0	0	0	0	0	0	0	0	0	0	0
糸島市	0	0	0	0	0	0	0	0	0	0	0	0
那珂川市	0	0	0	0	0	0	0	0	0	0	0	0
福岡県小計	4	18	3	0	0	0	2	0	4	0	0	27
佐賀県(市を除く)	0	0	0	0	0	0	0	0	0	0	0	0
佐賀市	0	2	0	0	0	0	0	0	0	0	0	2
唐津市	0	0	0	0	0	0	0	0	0	0	0	0
鳥栖市	0	1	0	0	0	0	0	0	0	0	0	1
多久市	0	0	0	0	0	0	0	0	0	0	0	0
伊万里市	0	0	0	0	0	0	0	0	0	0	0	0
武雄市	0	1	0	0	1	0	0	0	0	0	0	1
鹿島市	0	0	0	0	0	0	0	0	0	0	0	0
小城市	0	0	0	0	0	0	0	0	0	0	0	0
嬉野市	0	0	0	0	0	0	0	0	0	0	0	0
神埼市	0	0	0	0	0	0	0	0	0	1	0	1
佐賀県小計	0	4	0	0	1	0	0	0	0	1	0	5
長崎県(市を除く)	0	2	0	0	0	0	0	0	0	0	0	0
長崎市	0	3	0	0	1	0	1	0	0	0	0	5
佐世保市	0	2	0	0	0	0	0	0	0	0	0	2
島原市	0	0	0	0	0	0	0	0	0	0	0	0
諫早市	0	0	0	0	0	0	0	0	0	0	0	0
大村市	0	0	0	0	0	0	0	0	0	0	0	0

地方公共 団体名	金属加工 機械	空気圧縮 機等	土石用破 砕機等	織 機	建設用 資材製 造機械	穀物用 製粉機	木材加 工機械	抄紙機	印刷機械	合成樹脂 用射出成 形機	鋳型造 型機	実数
平 戸 市	0	0	0	0	0	0	0	0	0	0	0	0
松 浦 市	0	0	0	0	0	0	0	0	0	0	0	0
対 馬 市	0	0	0	0	0	0	0	0	0	0	0	0
老 岐 市	0	0	0	0	0	0	0	0	0	0	0	0
五 島 市	0	0	0	0	0	0	0	0	0	0	0	0
西 海 市	0	0	0	0	0	0	0	0	0	0	0	0
雲 仙 市	0	0	0	0	0	0	0	0	0	0	0	0
南 島 原 市	0	0	0	0	0	0	0	0	0	0	0	0
長崎県小計	0	7	0	0	1	0	1	0	0	0	0	7
熊本県(市を除く)	0	1	0	0	0	0	0	0	0	0	0	1
熊 本 市	1	2	1	0	0	0	0	0	0	0	0	3
八 代 市	0	0	0	0	0	0	0	0	0	0	0	0
人 吉 市	0	0	0	0	0	0	0	0	0	0	0	0
荒 尾 市	0	0	0	0	0	0	0	0	0	0	0	0
水 俣 市	0	0	0	0	0	0	0	0	0	0	0	0
玉 名 市	0	0	0	0	0	0	0	0	0	0	0	0
山 鹿 市	0	1	0	0	0	0	0	0	0	1	0	2
菊 池 市	0	0	0	0	0	0	0	0	0	0	0	0
宇 土 市	0	0	0	0	0	0	0	0	0	0	0	0
上 天 草 市	0	0	0	0	0	0	0	0	0	0	0	0
宇 城 市	0	0	0	0	0	0	0	0	0	0	0	0
阿 蘇 市	0	0	0	0	0	0	0	0	0	0	0	0
天 草 市	0	0	0	0	0	0	0	0	0	0	0	0
合 志 市	0	0	0	0	0	0	0	0	0	0	0	0
熊本県小計	1	4	1	0	0	0	0	0	0	1	0	6
大分県(市を除く)	0	0	0	0	0	0	0	0	0	0	0	0
大 分 市	0	2	0	0	0	0	0	0	0	0	0	2
別 府 市	0	0	0	0	0	0	0	0	0	0	0	0
中 津 市	0	0	0	0	0	0	0	0	0	0	0	0
日 田 市	0	0	0	0	0	0	0	0	0	0	0	0
佐 伯 市	0	0	0	0	0	0	0	0	0	0	0	0
臼 杵 市	0	0	0	0	0	0	0	0	0	0	0	0
津 久 見 市	0	0	0	0	0	0	0	0	0	0	0	0
竹 田 市	0	0	0	0	0	0	0	0	0	0	0	0
豊 後 高 田 市	0	0	0	0	0	0	0	0	0	0	0	0
杵 築 市	0	0	0	0	0	0	0	0	0	0	0	0
宇 佐 市	0	0	0	0	0	0	0	0	0	0	0	0
豊 後 大 野 市	0	0	0	0	0	0	0	0	0	0	0	0
由 布 市	0	0	0	0	0	0	0	0	0	0	0	0
国 東 市	0	0	0	0	0	0	0	0	0	0	0	0
大分県小計	0	2	0	0	0	0	0	0	0	0	0	2
宮崎県(市を除く)	0	0	0	0	0	0	0	0	0	0	0	0
宮 崎 市	0	1	0	0	0	0	0	0	0	0	0	1
都 城 市	0	0	0	0	0	0	0	0	0	0	0	0
延 岡 市	1	3	2	0	0	0	0	0	0	0	0	6
日 南 市	0	0	0	0	0	0	0	0	0	0	0	0
小 林 市	0	0	0	0	0	0	0	0	0	0	0	0
日 向 市	0	0	0	0	0	0	0	0	0	0	0	0
串 間 市	0	0	0	0	0	0	0	0	0	0	0	0
西 都 市	0	0	0	0	0	0	0	0	0	0	0	0
え び の 市	0	0	0	0	0	0	0	0	0	0	0	0
宮崎県小計	1	4	2	0	0	0	0	0	0	0	0	7
鹿児島県(市を除く)	0	0	0	0	0	0	0	0	0	0	0	0
鹿 児 島 市	1	3	0	0	0	0	1	0	0	0	0	4
鹿 屋 市	0	0	0	0	0	0	0	0	0	0	0	0
枕 崎 市	0	0	0	0	0	0	0	0	0	0	0	0
阿 久 根 市	0	0	0	0	0	0	0	0	0	0	0	0
出 水 市	0	0	0	0	0	0	0	0	0	0	0	0

地方公共 団体名	金属加工 機械	空気圧縮 機等	土石用破 砕機等	織 機	建設用 資材製 造機械	穀物用 製粉機	木材加 工機械	抄紙機	印刷機械	合成樹脂 用射出成 形機	鋳型造 型機	実数
指 宿 市	0	0	0	0	0	0	0	0	0	0	0	0
西 之 表 市	0	0	0	0	0	0	0	0	0	0	0	0
垂 水 市	0	0	0	0	0	0	0	0	0	0	0	0
薩 摩 川 内 市	0	1	0	0	1	0	0	0	0	0	0	1
日 置 市	0	0	0	0	0	0	0	0	0	0	0	0
曾 於 市	0	0	0	0	0	0	0	0	0	0	0	0
霧 島 市	0	1	0	0	0	0	0	0	0	0	0	1
いちき串木野市	0	0	0	0	0	0	0	0	0	0	0	0
南 さ つ ま 市	0	0	0	0	0	0	0	0	0	0	0	0
志 布 志 市	0	0	0	0	0	0	0	0	0	0	0	0
奄 美 市	0	0	0	0	0	0	0	0	0	0	0	0
南 九 州 市	0	0	0	0	0	0	0	0	0	0	0	0
伊 佐 市	0	0	0	0	0	0	0	0	0	0	0	0
始 良 市	0	0	0	0	0	0	0	0	0	0	0	0
鹿児島県小計	1	5	0	0	1	0	1	0	0	0	0	6
沖縄県(市を除く)	0	0	0	0	0	0	0	0	0	0	0	0
那 覇 市	0	0	0	0	0	0	0	0	0	0	0	0
宜 野 湾 市	0	1	0	0	0	0	0	0	0	0	0	1
石 垣 市	0	0	0	0	0	0	0	0	0	0	0	0
浦 添 市	0	0	0	0	0	0	0	0	0	0	0	0
名 護 市	0	0	0	0	0	0	0	0	0	0	0	0
糸 満 市	0	0	0	0	0	0	0	0	0	0	0	0
沖 縄 市	0	0	0	0	0	0	0	0	0	0	0	0
豊 見 城 市	0	0	0	0	0	0	0	0	0	0	0	0
う る ま 市	0	0	0	0	0	0	0	0	0	0	0	0
宮 古 島 市	0	0	0	0	0	0	0	0	0	0	0	0
南 城 市	0	0	0	0	0	0	0	0	0	0	0	0
沖縄県小計	0	1	0	0	0	0	0	0	0	0	0	1
合計	265	627	26	37	19	1	83	3	145	44	4	1,032

表 1 3 - 3 - 2 施設数

地方公共 団体名	金属加工 機械	空気圧縮 機等	土石用破 砕機等	織 機	建設用 資材製 造機械	穀物用 製粉機	木材加 工機械	抄紙機	印刷機械	合成樹脂 用射出成 形機	鋳型造 型機	実数
北海道(市を除く)	0	0	0	0	0	0	0	0	0	0	0	0
札幌市	3	92	0	0	0	0	5	0	1	0	0	101
函館市	0	26	0	0	0	0	0	0	0	0	0	26
小樽市	0	0	0	0	0	0	0	0	0	0	0	0
旭川市	0	1	0	0	0	0	0	0	0	0	0	1
室蘭市	0	0	0	0	0	0	0	0	0	0	0	0
釧路市	1	2	0	0	0	0	0	0	0	0	0	3
帯広市	0	0	0	0	0	0	0	0	0	0	0	0
北見市	0	0	0	0	0	0	0	0	0	0	0	0
夕張市	0	0	0	0	0	0	0	0	0	0	0	0
岩見沢市	0	0	0	0	0	0	0	0	0	0	0	0
網走市	0	0	0	0	0	0	0	0	0	0	0	0
留萌市	0	0	0	0	0	0	0	0	0	0	0	0
苫小牧市	0	1	0	0	0	0	0	3	0	0	0	4
稚内市	0	3	0	0	0	0	0	0	0	0	0	3
美唄市	0	0	0	0	0	0	0	0	0	0	0	0
芦別市	0	0	0	0	0	0	0	0	0	0	0	0
江別市	0	0	0	0	0	0	0	0	0	0	0	0
赤平市	0	0	0	0	0	0	0	0	0	0	0	0
紋別市	0	0	0	0	0	0	0	0	0	0	0	0
士別市	0	0	0	0	0	0	0	0	0	0	0	0
名寄市	0	0	0	0	0	0	0	0	0	0	0	0
三笠市	0	0	0	0	0	0	0	0	0	0	0	0
根室市	0	0	0	0	0	0	0	0	0	0	0	0
千歳市	0	0	0	0	0	0	0	0	0	0	0	0
滝川市	0	0	0	0	0	0	0	0	0	0	0	0
砂川市	0	0	0	0	0	0	0	0	0	0	0	0
歌志内市	0	0	0	0	0	0	0	0	0	0	0	0
深川市	0	0	0	0	0	0	0	0	0	0	0	0
富良野市	0	0	0	0	0	0	0	0	0	0	0	0
登別市	0	0	0	0	0	0	0	0	0	0	0	0
恵庭市	0	0	0	0	0	0	0	0	0	0	0	0
伊達市	0	0	0	0	0	0	0	0	0	0	0	0
北広島市	0	3	0	0	0	0	0	0	0	0	0	3
石狩市	0	0	0	0	0	0	0	0	0	0	0	0
北斗市	0	0	0	0	0	0	0	0	0	0	0	0
北海道小計	4	128	0	0	0	0	5	3	1	0	0	141
青森県(市を除く)	0	0	0	0	0	0	0	0	0	0	0	0
青森市	0	4	0	0	0	0	0	0	7	0	0	11
弘前市	0	0	0	0	0	0	0	0	0	0	0	0
八戸市	0	0	0	0	0	0	0	0	0	0	0	0
黒石市	0	1	0	0	0	0	0	0	0	0	0	1
五所川原市	0	0	0	0	0	0	0	0	0	0	0	0
十和田市	0	0	0	0	0	0	0	0	0	0	0	0
三沢市	0	0	0	0	0	0	0	0	0	0	0	0
むつ市	0	0	0	0	0	0	0	0	0	0	0	0
つがる市	0	0	0	0	0	0	0	0	0	0	0	0
平川市	0	0	0	0	0	0	0	0	0	0	0	0
青森県小計	0	5	0	0	0	0	0	0	7	0	0	12

地方公共 団体名	金属加工 機械	空気圧縮 機等	土石用破 砕機等	織 機	建設用 資材製 造機械	穀物用 製粉機	木材加 工機械	抄紙機	印刷機械	合成樹脂 用射出成 形機	鋳型造 型機	実数
岩手県(市を除く)	0	0	0	0	0	0	0	0	0	0	0	0
盛岡市	0	0	0	0	0	0	0	0	0	0	0	0
宮古市	0	0	0	0	0	0	0	0	0	0	0	0
大船渡市	0	0	0	0	0	0	0	0	0	0	0	0
花巻市	0	0	0	0	0	0	0	0	0	0	0	0
北上市	0	0	0	0	0	0	0	0	0	0	0	0
久慈市	0	0	0	0	0	0	0	0	0	0	0	0
遠野市	0	0	0	0	0	0	0	0	0	0	0	0
一関市	0	46	0	0	0	0	0	3	0	0	0	49
陸前高田市	0	0	0	0	0	0	0	0	0	0	0	0
釜石市	0	0	5	0	0	0	0	0	0	0	0	5
二戸市	0	0	0	0	0	0	0	0	0	0	0	0
八幡平市	0	0	0	0	0	0	0	0	0	0	0	0
奥州市	0	0	0	0	0	0	0	0	0	0	0	0
滝沢市	0	0	0	0	0	0	0	0	0	0	0	0
岩手県小計	0	46	5	0	0	0	0	3	0	0	0	54
宮城県(市を除く)	0	10	0	0	0	0	0	0	0	0	0	10
仙台市	4	50	0	0	1	0	0	0	5	0	0	60
石巻市	1	0	0	0	0	0	0	0	0	0	0	1
塩竈市	0	0	0	0	0	0	0	0	0	0	0	0
気仙沼市	0	0	0	0	0	0	0	0	0	0	0	0
白石市	0	0	0	0	0	0	0	0	0	0	0	0
名取市	0	0	0	0	0	0	0	0	0	0	0	0
角田市	0	0	0	0	0	0	0	0	0	0	0	0
多賀城市	0	0	0	0	0	0	0	0	0	0	0	0
岩沼市	0	0	0	0	0	0	0	0	0	0	0	0
登米市	0	0	0	0	0	0	0	0	0	0	0	0
栗原市	0	0	0	0	0	0	0	0	0	0	0	0
東松島市	0	0	0	0	0	0	0	0	0	0	0	0
大崎市	0	0	0	0	0	0	0	0	0	0	0	0
富谷市	0	0	0	0	0	0	0	0	0	0	0	0
宮城県小計	5	60	0	0	1	0	0	0	5	0	0	71
秋田県(市を除く)	0	0	0	0	0	0	0	0	0	0	0	0
秋田市	0	15	0	0	0	0	0	0	4	0	0	19
能代市	0	0	0	0	0	0	0	0	0	0	0	0
横手市	0	10	0	0	0	0	3	0	12	0	0	25
大館市	0	0	0	0	0	0	0	0	0	0	0	0
男鹿市	0	0	0	0	0	0	0	0	0	0	0	0
湯沢市	0	3	0	0	0	0	0	0	0	0	0	3
鹿角市	0	0	0	0	0	0	0	0	0	0	0	0
由利本荘市	0	0	0	0	0	0	0	0	0	0	0	0
潟上市	0	0	0	0	0	0	0	0	0	0	0	0
大仙市	0	0	0	0	0	0	0	0	0	0	0	0
北秋田市	0	0	0	0	0	0	0	0	0	0	0	0
にかほ市	0	0	0	0	0	0	0	0	0	0	0	0
仙北市	0	0	0	0	0	0	0	0	0	0	0	0
秋田県小計	0	28	0	0	0	0	3	0	16	0	0	47
山形県(市を除く)	0	0	0	0	0	0	0	0	0	0	0	0
山形市	0	2	0	0	0	0	1	0	0	0	0	3
米沢市	0	0	0	0	0	0	0	0	0	0	0	0
鶴岡市	0	0	0	0	0	0	0	0	0	0	0	0
酒田市	0	0	0	0	0	0	0	0	0	0	0	0
新庄市	0	0	0	0	0	0	0	0	0	0	0	0
寒河江市	0	0	0	0	0	0	0	0	0	0	0	0
上山市	0	0	0	0	0	0	0	0	0	0	0	0
村山市	0	0	0	0	0	0	0	0	0	0	0	0
長井市	0	0	0	0	0	0	0	0	0	0	0	0
天童市	0	0	0	0	0	0	0	0	0	0	0	0

地方公共 団体名	金属加工 機械	空気圧縮 機等	土石用破 砕機等	織 機	建設用 資材製 造機械	穀物用 製粉機	木材加 工機械	抄紙機	印刷機械	合成樹脂 用射出成 形機	鋳型造 型機	実数
東 根 市	0	0	0	0	0	0	0	0	0	0	0	0
尾 花 沢 市	0	0	0	0	0	0	0	0	0	0	0	0
南 陽 市	0	0	0	0	0	0	0	0	0	0	0	0
山形県小計	0	2	0	0	0	0	1	0	0	0	0	3
福島県(市を除く)	0	0	0	0	0	0	0	0	0	0	0	0
福 島 市	0	0	1	0	0	0	0	0	0	0	0	1
会 津 若 松 市	0	0	0	0	0	0	0	0	0	0	0	0
郡 山 市	0	0	0	0	0	0	0	0	10	0	0	10
い わ き 市	0	7	0	0	0	0	0	0	0	45	0	52
白 河 市	0	0	0	0	0	0	0	0	0	0	0	0
須 賀 川 市	0	0	0	0	0	0	0	0	0	0	0	0
喜 多 方 市	0	0	0	0	0	0	0	0	0	0	0	0
相 馬 市	0	4	0	0	0	0	0	0	0	0	0	4
二 本 松 市	0	0	0	0	0	0	0	0	0	0	0	0
田 村 市	0	0	0	0	0	0	0	0	0	0	0	0
南 相 馬 市	0	0	0	0	0	0	0	0	0	0	0	0
伊 達 市	0	0	0	0	0	0	0	0	0	0	0	0
本 宮 市	0	0	0	0	0	0	0	0	0	0	0	0
福島県小計	0	11	1	0	0	0	0	0	10	45	0	67
茨城県(市を除く)	0	0	0	0	0	0	0	0	0	0	0	0
水 戸 市	0	20	0	0	0	0	0	0	0	0	0	20
日 立 市	0	1	0	0	0	0	2	0	1	0	0	4
土 浦 市	0	2	0	0	0	0	0	0	0	0	0	2
古 河 市	0	0	0	0	0	0	0	0	0	0	0	0
石 岡 市	0	0	0	0	0	0	0	0	0	0	0	0
結 城 市	0	0	0	0	0	0	0	0	0	0	0	0
龍 ケ 崎 市	0	0	0	0	0	0	0	0	0	0	0	0
下 妻 市	1	1	0	0	0	0	0	0	0	0	0	2
常 総 市	0	0	0	0	0	0	0	0	0	0	0	0
常 陸 太 田 市	0	0	0	0	0	0	0	0	0	0	0	0
高 萩 市	0	0	0	0	0	0	0	0	0	0	0	0
北 茨 城 市	0	0	0	0	0	0	0	0	0	0	0	0
笠 間 市	0	0	0	0	0	0	0	0	0	0	0	0
取 手 市	0	0	0	0	0	0	0	0	0	0	0	0
牛 久 市	0	0	0	0	0	0	0	0	0	0	0	0
つ く ば 市	0	3	4	0	1	0	0	0	0	0	0	8
ひ たち な か 市	0	6	0	0	0	0	0	0	0	0	0	6
鹿 嶋 市	0	0	0	0	0	0	0	0	0	0	0	0
潮 来 市	0	0	0	0	0	0	0	0	0	0	0	0
守 谷 市	0	0	0	0	0	0	0	0	0	0	0	0
常 陸 大 宮 市	0	0	0	0	0	0	0	0	0	0	0	0
那 珂 市	0	0	0	0	0	0	0	0	0	0	0	0
筑 西 市	0	0	0	0	0	0	0	0	0	0	0	0
坂 東 市	0	0	0	0	0	0	0	0	0	0	0	0
稲 敷 市	0	0	0	0	0	0	0	0	0	0	0	0
か す み が う ら 市	0	0	0	0	0	0	0	0	0	0	0	0
桜 川 市	0	0	0	0	0	0	0	0	0	0	0	0
神 栖 市	0	0	0	0	0	0	0	0	0	0	0	0
行 方 市	0	0	0	0	0	0	0	0	0	0	0	0
鉾 田 市	0	0	0	0	0	0	0	0	0	0	0	0
つ く ば み ら い 市	0	0	0	0	0	0	0	0	0	0	0	0
小 美 玉 市	0	0	0	0	0	0	0	0	0	0	0	0
茨城県小計	1	33	4	0	1	0	2	0	1	0	0	42



地方公共 団体名	金属加工 機械	空気圧縮 機等	土石用破 砕機等	織 機	建設用 資材製 造機械	穀物用 製粉機	木材加 工機械	抄紙機	印刷機械	合成樹脂 用射出成 形機	鋳型造 型機	実数
栃木県(市を除く)	0	3	0	0	0	0	0	0	0	0	0	3
宇 都 宮 市	0	0	0	0	0	0	0	0	0	0	0	0
足 利 市	0	0	0	0	0	0	0	0	0	0	0	0
栃 木 市	1	1	0	0	0	0	0	0	0	0	0	2
佐 野 市	0	0	0	0	0	0	0	0	0	0	0	0
鹿 沼 市	0	0	0	0	0	0	0	0	0	0	0	0
日 光 市	0	0	0	0	0	0	0	0	0	0	0	0
小 山 市	0	0	0	0	0	0	0	0	0	0	0	0
真 岡 市	0	0	0	0	0	0	0	0	0	0	0	0
大 田 原 市	0	0	0	0	0	0	0	0	0	0	0	0
矢 板 市	0	0	0	0	0	0	0	0	0	0	0	0
那 須 塩 原 市	0	2	0	0	0	0	0	0	0	0	0	2
さ く ら 市	0	0	0	0	0	0	0	0	0	0	0	0
那 須 烏 山 市	0	0	0	0	0	0	0	0	0	0	0	0
下 野 市	0	0	0	0	0	0	0	0	0	0	0	0
栃木県小計	1	6	0	0	0	0	0	0	0	0	0	7
群馬県(市を除く)	0	7	0	0	0	0	0	0	0	0	0	7
前 橋 市	0	3	0	0	0	0	11	0	0	0	0	14
高 崎 市	0	6	0	0	1	0	2	0	0	0	0	9
桐 生 市	0	1	0	107	0	0	0	0	0	0	0	108
伊 勢 崎 市	0	3	0	0	0	0	0	0	0	0	0	3
太 田 市	0	0	0	0	0	0	0	0	0	0	0	0
沼 田 市	0	0	0	0	0	0	0	0	0	0	0	0
館 林 市	0	0	0	0	0	0	0	0	0	0	0	0
渋 川 市	0	0	0	0	0	0	0	0	0	0	0	0
藤 岡 市	1	9	0	0	0	0	0	0	0	0	0	10
富 岡 市	0	0	0	0	0	0	0	0	0	0	0	0
安 中 市	0	0	0	0	0	0	0	0	0	0	0	0
み ど り 市	0	0	0	0	0	0	0	0	0	0	0	0
群馬県小計	1	29	0	107	1	0	13	0	0	0	0	151
埼玉県(市を除く)	0	7	0	0	0	0	0	0	1	0	0	8
さ い た ま 市	0	6	0	0	0	0	0	0	0	0	0	6
川 越 市	0	4	0	0	0	0	0	0	0	0	0	4
熊 谷 市	0	6	0	0	0	0	0	0	0	0	0	6
川 口 市	55	20	0	0	0	0	4	0	0	0	0	79
行 田 市	0	0	0	0	0	0	0	0	0	0	0	0
秩 父 市	0	0	0	0	0	0	0	0	0	0	0	0
所 沢 市	2	0	0	0	0	0	0	0	1	0	0	3
飯 能 市	0	0	0	0	0	0	0	0	0	0	0	0
加 須 市	0	2	0	0	1	0	0	0	0	0	0	3
本 庄 市	0	7	0	0	0	0	0	0	0	0	0	7
東 松 山 市	0	0	0	0	0	0	0	0	0	0	0	0
春 日 部 市	0	0	0	0	0	0	0	0	0	0	0	0
狭 山 市	0	0	0	0	0	0	0	0	0	0	0	0
羽 生 市	0	0	0	0	0	0	0	0	0	0	0	0
鴻 巣 市	0	0	0	0	0	0	0	0	0	0	0	0
深 谷 市	0	0	0	0	0	0	0	0	0	0	0	0
上 尾 市	0	1	0	0	0	0	0	0	0	0	0	1
草 加 市	16	4	0	0	0	0	0	0	0	0	0	20
越 谷 市	4	42	0	0	0	0	0	0	0	0	0	46
蕨 市	0	0	0	0	0	0	0	0	0	0	0	0
戸 田 市	0	0	0	0	0	0	0	0	0	0	0	0
入 間 市	12	0	0	0	0	0	0	0	0	0	0	12
朝 霞 市	0	1	0	0	1	0	0	0	0	0	0	2
志 木 市	0	0	0	0	0	0	0	0	0	0	0	0
和 光 市	0	0	0	0	0	0	0	0	0	0	0	0

地方公共 団体名	金属加工 機械	空気圧縮 機等	土石用破 砕機等	織 機	建設用 資材製 造機械	穀物用 製粉機	木材加 工機械	抄紙機	印刷機械	合成樹脂 用射出成 形機	鋳型造 型機	実数
新 座 市	0	161	0	0	0	0	0	0	137	11	0	309
桶 川 市	0	0	0	0	0	0	0	0	0	0	0	0
久 喜 市	0	0	0	0	0	0	0	0	0	0	0	0
北 本 市	0	0	0	0	0	0	0	0	0	0	0	0
八 潮 市	5	31	0	0	0	0	0	0	0	0	0	36
富 士 見 市	0	0	0	0	0	0	0	0	0	0	0	0
三 郷 市	0	0	0	0	0	0	0	0	0	0	0	0
蓮 田 市	0	0	0	0	0	0	0	0	0	0	0	0
坂 戸 市	0	0	0	0	0	0	0	0	0	0	0	0
幸 手 市	0	0	0	0	0	0	0	0	0	0	0	0
鶴 ケ 島 市	0	0	0	0	0	0	0	0	0	0	0	0
日 高 市	0	0	0	0	0	0	0	0	0	0	0	0
吉 川 市	0	0	0	0	0	0	0	0	0	0	0	0
ふ じ み 野 市	0	0	0	0	0	0	0	0	0	0	0	0
白 岡 市	0	0	0	0	0	0	0	0	0	0	0	0
埼玉県小計	94	292	0	0	2	0	4	0	139	11	0	542
千葉県(市を除く)	0	0	0	0	0	0	0	0	0	0	0	0
千 葉 市	0	12	0	0	0	0	0	0	0	0	0	12
銚 子 市	0	0	0	0	0	0	0	0	0	0	0	0
市 川 市	6	21	0	0	0	0	0	0	0	0	0	27
船 橋 市	0	8	0	0	0	0	0	0	0	0	0	8
館 山 市	0	0	0	0	0	0	0	0	0	0	0	0
木 更 津 市	0	0	0	0	0	0	0	0	0	0	0	0
松 戸 市	16	8	0	0	0	0	2	0	0	0	0	26
野 田 市	0	0	0	0	0	0	0	0	0	0	0	0
茂 原 市	0	0	0	0	0	0	0	0	0	0	0	0
成 田 市	0	0	0	0	0	0	0	0	0	0	0	0
佐 倉 市	0	0	0	0	0	0	0	0	0	0	0	0
東 金 市	0	0	0	0	0	0	0	0	0	0	0	0
旭 市	0	0	0	0	0	0	0	0	0	0	0	0
習 志 野 市	0	1	0	0	0	0	0	0	0	0	0	1
柏 市	0	3	0	0	0	0	0	0	0	0	0	3
勝 浦 市	0	0	0	0	0	0	0	0	0	0	0	0
市 原 市	0	9	0	0	0	0	0	0	0	0	0	9
流 山 市	0	0	0	0	0	0	0	0	0	0	0	0
八 千 代 市	0	15	0	0	0	0	0	0	5	0	0	20
我 孫 子 市	0	1	0	0	0	0	0	0	0	0	0	1
鴨 川 市	0	0	0	0	0	0	0	0	0	0	0	0
鎌 ケ 谷 市	0	0	0	0	0	0	0	0	0	0	0	0
君 津 市	0	0	0	0	0	0	0	0	0	0	0	0
富 津 市	0	0	0	0	0	0	0	0	0	0	0	0
浦 安 市	0	0	0	0	0	0	0	0	0	0	0	0
四 街 道 市	0	0	0	0	0	0	0	0	0	0	0	0
袖 ケ 浦 市	0	0	0	0	0	0	0	0	0	0	0	0
八 街 市	0	0	0	0	0	0	0	0	0	0	0	0
印 西 市	0	0	0	0	0	0	0	0	0	0	0	0
白 井 市	0	0	0	0	0	0	0	0	0	0	0	0
富 里 市	0	0	0	0	0	0	0	0	0	0	0	0
南 房 総 市	0	0	0	0	0	0	0	0	0	0	0	0
匝 瑳 市	0	0	0	0	0	0	0	0	0	0	0	0
香 取 市	0	0	0	0	0	0	0	0	0	0	0	0
山 武 市	0	0	0	0	0	0	0	0	0	0	0	0
い す み 市	0	0	0	0	0	0	0	0	0	0	0	0
大 網 白 里 市	0	0	0	0	0	0	0	0	0	0	0	0
千葉県小計	22	78	0	0	0	0	2	0	5	0	0	107

地方公共 団体名	金属加工 機械	空気圧縮 機等	土石用破 砕機等	織 機	建設用 資材製 造機械	穀物用 製粉機	木材加 工機械	抄紙機	印刷機械	合成樹脂 用射出成 形機	鋳型造 型機	実数
東京都(市を除く)	0	0	0	0	0	0	0	0	0	0	0	0
千代田区	0	16	0	0	0	0	0	0	7	0	0	23
中央区	0	25	0	0	0	0	0	0	6	0	0	31
港区	3	8	0	0	0	0	0	0	1	0	0	12
新宿区	0	41	0	0	0	0	0	0	29	0	0	70
文京区	0	3	0	0	0	0	0	0	31	0	0	34
台東区	3	0	0	0	0	0	0	0	4	0	0	7
墨田区	41	5	0	0	0	0	18	0	15	3	0	82
江東区	10	17	0	0	0	0	0	0	42	0	0	69
品川区	24	6	0	0	0	0	0	0	0	0	0	30
目黒区	3	8	0	0	0	0	0	0	0	0	0	11
大田区	42	17	0	0	0	0	8	0	32	13	0	112
世田谷区	1	0	0	0	0	0	0	0	0	0	0	1
渋谷区	0	40	0	0	0	0	0	0	0	0	0	40
中野区	0	0	0	0	0	0	0	0	5	0	0	5
杉並区	1	1	0	0	0	0	0	0	3	0	0	5
豊島区	0	2	0	0	0	0	2	0	4	0	0	8
北区	0	7	0	0	0	0	0	0	0	0	0	7
荒川区	17	1	0	0	0	0	0	0	47	6	0	71
板橋区	11	16	0	0	0	0	0	0	20	1	0	48
練馬区	3	0	0	0	0	0	0	0	4	0	0	7
足立区	37	7	0	0	0	0	0	0	15	10	0	69
葛飾区	17	5	0	0	1	0	0	0	0	11	0	34
江戸川区	8	7	0	0	0	0	0	0	7	17	0	39
八王子市	6	16	0	0	0	0	0	0	11	0	0	33
立川市	0	0	0	0	0	0	0	0	0	0	0	0
武蔵野市	0	0	0	0	0	0	0	0	0	0	0	0
三鷹市	0	0	0	0	0	0	0	0	0	0	0	0
青梅市	0	2	0	0	0	0	0	0	2	0	0	4
府中市	0	9	0	0	0	0	0	0	0	0	0	9
昭島市	0	3	0	0	0	0	0	0	0	0	0	3
調布市	0	0	0	0	0	0	0	0	3	0	0	3
町田市	0	5	0	0	0	0	6	0	0	2	0	13
小金井市	0	0	0	0	0	0	0	0	0	0	0	0
小平市	0	0	0	0	0	0	0	0	0	0	0	0
日野市	0	0	0	0	0	0	0	0	0	0	0	0
東村山市	0	0	0	0	0	0	0	0	0	0	0	0
国分寺市	0	0	0	0	0	0	0	0	0	0	0	0
国立市	0	0	0	0	0	0	0	0	0	0	0	0
福生市	0	0	0	0	0	0	0	0	0	0	0	0
狛江市	0	1	0	0	0	0	0	0	0	0	0	1
東大和市	0	0	0	0	0	0	0	0	0	0	0	0
清瀬市	0	0	0	0	0	0	0	0	0	0	0	0
東久留米市	0	0	0	0	0	0	0	0	0	0	0	0
武蔵村山市	0	0	0	0	0	0	0	0	0	0	0	0
多摩市	0	0	0	0	0	0	0	0	0	0	0	0
稲城市	0	0	0	0	0	0	0	0	0	0	0	0
羽村市	0	0	0	0	0	0	0	0	0	5	0	5
あきる野市	0	0	0	0	0	0	0	0	0	0	0	0
西東京市	3	0	0	0	0	0	0	0	0	0	0	3
東京都小計	230	268	0	0	1	0	34	0	288	68	0	889
神奈川県(市を除く)	0	0	0	0	0	0	0	0	0	0	0	0
横浜市	51	67	0	0	1	0	1	0	10	12	0	142
川崎市	2	6	0	0	0	0	0	0	10	0	0	18
相模原市	8	3	0	0	0	0	0	0	0	0	0	11
横須賀市	34	66	0	0	0	0	2	0	0	5	0	107
平塚市	0	0	0	0	0	0	0	0	0	0	0	0

地方公共 団体名	金属加工 機械	空気圧縮 機等	土石用破 砕機等	織 機	建設用 資材製 造機械	穀物用 製粉機	木材加 工機械	抄紙機	印刷機械	合成樹脂 用射出成 形機	鋳型造 型機	実数
鎌倉市	0	0	0	0	0	0	0	0	0	0	0	0
藤沢市	0	11	0	0	0	0	0	0	3	0	0	14
小田原市	12	68	0	0	0	0	0	0	0	0	0	80
茅ヶ崎市	0	10	0	0	0	0	0	0	0	0	0	10
逗子市	0	0	0	0	0	0	0	0	0	0	0	0
三浦市	0	0	0	0	0	0	0	0	0	0	0	0
秦野市	0	1	1	0	0	0	0	0	0	0	0	2
厚木市	1	1	0	0	0	0	0	0	0	0	0	2
大和市	2	55	0	0	0	0	0	0	0	0	3	60
伊勢原市	0	1	0	0	0	0	0	0	0	0	0	1
海老名市	0	18	0	0	0	0	0	0	0	0	0	18
座間市	4	2	0	0	0	0	0	0	0	0	0	6
南足柄市	0	0	0	0	0	0	0	0	0	0	0	0
綾瀬市	0	0	0	0	0	0	0	0	0	0	0	0
神奈川県小計	114	309	1	0	1	0	3	0	23	17	3	471
新潟県(市を除く)	1	0	0	0	0	0	0	0	0	0	0	1
新潟市	1	6	2	0	0	0	0	0	0	0	0	9
長岡市	4	0	0	0	0	0	0	0	0	0	0	4
三条市	0	0	0	0	0	0	0	0	0	0	0	0
柏崎市	0	0	0	0	0	0	0	0	0	0	0	0
新発田市	0	1	0	0	0	0	0	0	0	0	0	1
小千谷市	0	1	0	0	0	0	0	0	0	0	0	1
加茂市	0	0	0	0	0	0	0	0	0	0	0	0
十日町市	0	0	0	0	0	0	0	0	0	0	0	0
見附市	0	0	0	0	0	0	0	0	0	0	0	0
村上市	0	0	0	0	0	0	0	0	0	0	0	0
燕市	26	0	0	0	0	0	0	0	0	0	0	26
糸魚川市	0	0	0	0	0	0	0	0	0	0	0	0
妙高市	0	0	0	0	0	0	0	0	0	0	0	0
五泉市	0	0	0	0	0	0	0	0	0	0	0	0
上越市	0	0	0	0	0	0	0	0	0	0	0	0
阿賀野市	0	0	0	0	0	0	0	0	0	0	0	0
佐渡市	0	0	0	0	0	0	0	0	0	0	0	0
魚沼市	2	2	0	0	0	0	0	0	0	0	0	4
南魚沼市	0	0	0	0	0	0	0	0	0	0	0	0
胎内市	0	0	0	0	0	0	0	0	0	0	0	0
新潟県小計	34	10	2	0	0	0	0	0	0	0	0	46
富山県(市を除く)	0	0	0	0	0	0	0	0	0	0	0	0
富山市	0	0	0	0	0	0	0	0	0	0	0	0
高岡市	0	0	0	0	0	0	0	0	0	0	0	0
魚津市	0	0	0	0	0	0	0	0	0	0	0	0
氷見市	0	0	0	0	0	0	0	0	0	0	0	0
滑川市	0	0	0	0	0	0	0	0	0	0	0	0
黒部市	0	0	0	0	0	0	0	0	0	0	0	0
砺波市	0	0	0	0	0	0	0	0	0	0	0	0
小矢部市	0	0	0	0	0	0	0	0	0	0	0	0
南砺市	0	0	0	0	0	0	0	0	0	0	0	0
射水市	0	0	0	0	0	0	0	0	0	0	0	0
富山県小計	0	0	0	0	0	0	0	0	0	0	0	0
石川県(市を除く)	0	0	0	0	0	0	0	0	0	0	0	0
金沢市	0	37	0	0	0	0	5	0	0	0	0	42
七尾市	0	0	0	0	0	0	0	0	0	0	0	0
小松市	0	0	0	0	0	0	0	0	0	0	0	0
輪島市	0	0	0	0	0	0	0	0	0	0	0	0
珠洲市	0	0	0	0	0	0	0	0	0	0	0	0

地方公共 団体名	金属加工 機械	空気圧縮 機等	土石用破 砕機等	織 機	建設用 資材製 造機械	穀物用 製粉機	木材加 工機械	抄紙機	印刷機械	合成樹脂 用射出成 形機	鋳型造 型機	実数
加 賀 市	0	0	0	0	0	0	0	0	0	0	0	0
羽 咋 市	0	0	0	0	0	0	0	0	0	0	0	0
か ほ く 市	0	0	0	0	0	0	0	0	0	0	0	0
白 山 市	0	0	0	0	0	0	0	0	0	0	0	0
能 美 市	0	0	0	0	0	0	0	0	0	0	0	0
野 々 市	0	0	0	0	0	0	0	0	0	0	0	0
石川県小計	0	37	0	0	0	0	5	0	0	0	0	42
福井県(市を除く)	0	0	0	0	0	0	0	0	0	0	0	0
福 井 市	0	1	0	0	0	0	0	0	0	0	0	1
敦 賀 市	0	0	0	0	0	0	0	0	0	0	0	0
小 浜 市	0	0	0	0	0	0	0	0	0	0	0	0
大 野 市	0	0	0	0	0	0	0	0	0	0	0	0
勝 山 市	0	0	0	0	0	0	0	0	0	0	0	0
鯖 江 市	0	0	0	0	0	0	0	0	0	0	0	0
あ わ ら 市	0	0	0	0	0	0	0	0	0	0	0	0
越 前 市	0	0	0	0	0	0	0	0	0	0	0	0
坂 井 市	0	0	0	0	0	0	0	0	0	0	0	0
福井県小計	0	1	0	0	0	0	0	0	0	0	0	1
山梨県(市を除く)	0	0	0	0	0	0	0	0	0	0	0	0
甲 府 市	0	0	0	0	0	0	0	0	0	0	0	0
富 士 吉 田 市	0	0	0	0	0	0	0	0	0	0	0	0
都 留 市	0	0	0	0	0	0	0	0	0	0	0	0
山 梨 市	0	0	0	0	0	0	0	0	0	0	0	0
大 月 市	0	0	0	0	0	0	0	0	0	0	0	0
韮 崎 市	0	0	0	0	0	0	0	0	0	0	0	0
南アルプス市	0	0	0	0	0	0	0	0	0	0	0	0
北 杜 市	0	0	0	0	0	0	0	0	0	0	0	0
甲 斐 市	0	0	0	0	0	0	0	0	0	0	0	0
笛 吹 市	0	0	0	0	0	0	0	0	0	0	0	0
上 野 原 市	0	0	0	0	0	0	0	0	0	0	0	0
甲 州 市	0	0	0	0	0	0	0	0	0	0	0	0
中 央 市	0	1	0	0	0	0	0	0	0	0	0	1
山梨県小計	0	1	0	0	0	0	0	0	0	0	0	1
長野県(市を除く)	0	9	0	0	0	0	0	0	0	0	0	9
長 野 市	0	44	0	0	0	0	0	0	0	0	0	44
松 本 市	0	0	0	0	0	0	0	0	0	0	0	0
上 田 市	0	0	0	0	0	0	0	0	0	0	0	0
岡 谷 市	0	0	0	0	0	0	0	0	0	0	0	0
飯 田 市	0	0	0	0	0	0	0	0	0	0	0	0
諏 訪 市	0	0	0	0	0	0	0	0	0	0	0	0
須 坂 市	0	0	0	0	0	0	0	0	0	0	0	0
小 諸 市	0	0	0	0	0	0	0	0	0	0	0	0
伊 那 市	0	0	0	0	0	0	0	0	0	0	0	0
駒 ヶ 根 市	0	0	0	0	0	0	0	0	0	0	0	0
中 野 市	0	0	0	0	0	0	0	0	0	0	0	0
大 町 市	0	0	0	0	0	0	0	0	0	0	0	0
飯 山 市	0	0	0	0	0	0	0	0	0	0	0	0
茅 野 市	0	0	0	0	0	0	0	0	0	0	0	0
塩 尻 市	0	1	0	0	0	0	0	0	0	0	0	1
佐 久 市	0	0	0	0	0	0	0	0	0	0	0	0
千 曲 市	0	0	0	0	1	0	0	0	0	0	0	1
東 御 市	0	0	0	0	0	0	0	0	0	0	0	0
安 曇 野 市	0	0	0	0	0	0	0	0	0	0	0	0
長野県小計	0	54	0	0	1	0	0	0	0	0	0	55

地方公共 団体名	金属加工 機械	空気圧縮 機等	土石用破 砕機等	織 機	建設用 資材製 造機械	穀物用 製粉機	木材加 工機械	抄紙機	印刷機械	合成樹脂 用射出成 形機	鋳型造 型機	実数
岐阜県(市を除く)	0	0	0	0	0	0	0	0	0	0	0	0
岐 阜 市	15	53	0	4	1	0	0	0	0	0	2	75
大 垣 市	4	2	0	0	0	0	0	0	0	3	0	9
高 山 市	0	1	0	0	0	0	0	0	0	0	0	1
多 治 見 市	0	16	0	0	0	0	0	0	0	0	0	16
関 市	6	0	0	0	0	0	0	0	0	0	0	6
中 津 川 市	0	0	0	0	0	0	0	0	0	0	0	0
美 濃 市	0	0	0	0	0	0	0	0	0	0	0	0
瑞 浪 市	0	4	0	0	0	0	0	0	0	0	0	4
羽 島 市	0	0	0	0	0	0	0	0	0	0	0	0
恵 那 市	0	0	0	0	0	0	0	0	0	0	0	0
美 濃 加 茂 市	0	0	0	0	0	0	0	0	0	0	0	0
土 岐 市	0	0	0	0	0	0	0	0	0	0	0	0
各 務 原 市	0	0	0	0	0	0	0	0	0	0	0	0
可 児 市	0	0	0	0	0	0	0	0	0	0	0	0
山 県 市	0	0	0	0	0	0	0	0	0	0	0	0
瑞 穂 市	0	1	0	0	0	0	0	0	1	0	0	2
飛 騨 市	0	0	0	0	0	0	0	0	0	0	0	0
本 巣 市	0	0	0	0	0	0	0	0	0	0	0	0
郡 上 市	0	0	0	0	0	0	0	0	0	0	0	0
下 呂 市	0	0	0	0	0	0	0	0	0	0	0	0
海 津 市	0	0	0	0	0	0	0	0	0	0	0	0
岐阜県小計	25	77	0	4	1	0	0	0	1	3	2	113
静岡県(市を除く)	0	0	0	0	0	0	0	0	0	0	0	0
静 岡 市	0	13	3	0	2	0	0	0	0	0	0	18
浜 松 市	127	14	1	164	0	0	3	0	2	3	0	314
沼 津 市	16	7	0	0	0	0	0	0	0	0	0	23
熱 海 市	0	1	0	0	0	0	0	0	0	0	0	1
三 島 市	0	0	0	0	0	0	0	0	0	0	0	0
富 士 宮 市	0	19	0	0	0	0	0	1	0	0	0	20
伊 東 市	0	0	0	0	0	0	0	0	0	0	0	0
島 田 市	0	0	0	0	0	0	0	0	0	0	0	0
富 士 市	0	0	0	0	0	0	0	0	0	0	0	0
磐 田 市	0	0	0	0	0	0	0	0	0	0	0	0
焼 津 市	0	0	0	0	0	0	0	0	0	0	0	0
掛 川 市	0	0	0	0	0	0	0	0	0	0	0	0
藤 枝 市	0	1	0	0	0	0	0	0	0	0	0	1
御 殿 場 市	0	0	0	0	0	0	0	0	0	0	0	0
袋 井 市	10	3	0	0	0	0	0	0	0	0	0	13
下 田 市	0	0	0	0	0	0	0	0	0	0	0	0
裾 野 市	0	0	0	0	0	0	0	0	0	0	0	0
湖 西 市	0	0	0	0	0	0	0	0	0	0	0	0
伊 豆 市	0	0	0	0	0	0	0	0	0	0	0	0
御 前 崎 市	0	0	0	0	0	0	0	0	0	0	0	0
菊 川 市	0	0	0	0	0	0	0	0	0	0	0	0
伊 豆 の 国 市	0	0	0	0	0	0	0	0	0	0	0	0
牧 之 原 市	0	1	0	0	0	0	0	0	0	0	0	1
静岡県小計	153	59	4	164	2	0	3	1	2	3	0	391
愛知県(市を除く)	0	0	0	0	0	0	0	0	0	0	0	0
名 古 屋 市	20	161	0	5	0	0	1	0	16	29	0	232
豊 橋 市	0	3	0	0	0	0	0	0	1	0	0	4
岡 崎 市	0	7	0	0	0	0	0	0	0	6	0	13
一 宮 市	0	2	0	6	0	0	0	0	0	0	0	8
瀬 戸 市	0	0	0	0	0	0	0	0	0	0	0	0

地方公共 団体名	金属加工 機械	空気圧縮 機等	土石用破 砕機等	織 機	建設用 資材製 造機械	穀物用 製粉機	木材加 工機械	抄紙機	印刷機械	合成樹脂 用射出成 形機	鋳型造 型機	実数
半田市	0	0	0	0	0	0	0	0	0	0	0	0
春日井市	12	4	0	0	0	0	0	0	0	0	0	16
豊川市	0	0	0	0	0	0	0	0	0	0	0	0
津島市	0	0	0	0	0	0	0	0	0	0	0	0
碧南市	0	0	0	0	0	0	0	0	0	0	0	0
刈谷市	48	101	0	0	0	0	0	0	8	31	0	188
豊田市	4	1	1	0	0	0	1	0	0	0	0	7
安城市	0	0	0	0	0	0	0	0	0	0	0	0
西尾市	0	5	0	0	0	0	0	0	0	0	0	5
蒲郡市	1	0	0	0	0	0	0	0	0	0	0	1
犬山市	0	0	0	0	0	0	0	0	0	0	0	0
常滑市	0	0	1	0	0	0	0	0	0	0	0	1
江南市	0	0	0	0	0	0	0	0	0	0	0	0
小牧市	0	1	0	0	0	0	0	0	0	0	0	1
稲沢市	0	1	0	0	0	0	0	0	0	0	0	1
新城市	0	0	0	0	0	0	0	0	0	0	0	0
東海市	0	0	0	0	0	0	0	0	0	0	0	0
大府市	39	15	0	60	0	0	0	0	0	13	0	127
知多市	0	2	0	0	0	0	0	0	0	0	0	2
知立市	0	2	0	0	0	0	0	0	0	0	0	2
尾張旭市	0	0	0	0	0	0	0	0	0	0	0	0
高浜市	0	0	0	0	0	0	0	0	0	0	0	0
岩倉市	0	0	0	0	0	0	0	0	0	0	0	0
豊明市	0	0	0	0	0	0	0	0	0	0	0	0
日進市	0	0	0	0	0	0	0	0	0	0	0	0
田原市	0	0	0	0	0	0	0	0	0	0	0	0
愛西市	0	0	0	0	0	0	0	0	0	0	0	0
清須市	0	0	0	0	0	0	0	0	0	0	0	0
名古屋	0	0	0	0	0	0	0	0	0	0	0	0
弥富市	0	0	0	0	0	0	0	0	0	0	0	0
みよし市	0	0	0	0	0	0	0	0	0	0	0	0
あま市	0	0	0	0	0	0	0	0	0	0	0	0
長久手市	0	0	0	0	0	0	0	0	0	0	0	0
愛知県小計	124	305	2	71	0	0	2	0	25	79	0	608
三重県(市を除く)	0	0	0	0	0	0	0	0	0	0	0	0
津市	1	6	0	0	0	0	0	0	0	11	0	18
四日市市	0	12	0	0	0	0	0	0	1	0	0	13
伊勢市	0	0	0	0	0	0	0	0	0	0	0	0
松阪市	0	0	0	0	0	0	0	0	0	0	0	0
桑名市	1	0	0	0	0	0	0	0	0	0	0	1
鈴鹿市	0	6	0	0	0	0	0	0	0	22	0	28
名張市	0	0	0	0	0	0	0	0	0	0	0	0
尾鷲市	0	0	0	0	0	0	0	0	0	0	0	0
亀山市	0	0	0	0	0	0	0	0	0	0	0	0
鳥羽市	0	0	0	0	0	0	0	0	0	0	0	0
熊野市	0	0	0	0	0	0	0	0	0	0	0	0
いなべ市	0	0	0	0	0	0	0	0	0	0	0	0
志摩市	0	0	0	0	0	0	0	0	0	0	0	0
伊賀市	0	4	0	0	0	0	0	0	0	0	0	4
三重県小計	2	28	0	0	0	0	0	0	1	33	0	64
滋賀県(市を除く)	0	1	0	0	0	0	0	0	6	0	0	7
大津市	4	6	0	0	1	0	0	0	0	0	0	11
彦根市	0	1	0	0	0	0	0	0	0	0	0	1
長浜市	0	0	0	0	0	0	0	0	0	0	0	0
近江八幡市	0	0	0	0	0	0	0	0	0	0	0	0
草津市	3	47	1	0	0	0	0	0	0	0	0	51

地方公共 団体名	金属加工 機械	空気圧縮 機等	土石用破 砕機等	織 機	建設用 資材製 造機械	穀物用 製粉機	木材加 工機械	抄紙機	印刷機械	合成樹脂 用射出成 形機	鋳型造 型機	実数
守山市	5	2	0	0	0	0	0	0	0	0	0	7
栗東市	0	0	0	0	0	0	0	0	0	0	0	0
甲賀市	0	1	6	0	0	0	0	0	0	0	0	7
野洲市	0	0	0	0	0	0	0	0	0	0	0	0
湖南市	0	0	0	0	0	0	0	0	0	0	0	0
高島市	0	0	0	0	0	0	0	0	0	0	0	0
東近江市	0	3	0	0	0	0	0	0	0	0	0	3
米原市	0	0	0	0	0	0	0	0	0	0	0	0
滋賀県小計	12	61	7	0	1	0	0	0	6	0	0	87
京都府(市を除く)	0	8	0	0	0	0	0	0	12	0	0	20
京都市	0	30	0	0	0	0	0	0	5	0	0	35
福知山市	0	0	0	0	0	0	0	0	0	0	0	0
舞鶴市	0	0	0	0	0	0	0	0	0	0	0	0
綾部市	0	0	0	0	0	0	0	0	0	0	0	0
宇治市	0	0	0	0	0	0	0	0	0	0	0	0
宮津市	0	0	0	0	0	0	0	0	0	0	0	0
亀岡市	0	0	0	0	0	0	0	0	0	0	0	0
城陽市	0	0	0	0	0	0	0	0	0	0	0	0
向日市	0	0	0	0	0	0	0	0	0	0	0	0
長岡京市	0	0	0	0	0	0	0	0	0	0	0	0
八幡市	0	0	0	0	0	0	0	0	0	0	0	0
京田辺市	0	0	0	0	0	0	0	0	0	0	0	0
京丹後市	0	0	0	0	0	0	0	0	0	0	0	0
南丹市	0	0	0	0	0	0	0	0	0	0	0	0
木津川市	0	0	0	0	0	0	0	0	0	0	0	0
京都府小計	0	38	0	0	0	0	0	0	17	0	0	55
大阪府(市を除く)	0	4	0	0	0	0	0	0	0	0	0	4
大阪市	11	195	0	0	1	0	0	1	26	0	1	235
堺市	0	0	0	0	0	0	1	0	0	0	0	1
岸和田市	0	5	0	28	0	0	4	0	0	5	0	42
豊中市	3	10	0	0	0	0	0	0	0	0	0	13
池田市	0	0	0	0	0	0	0	0	0	0	0	0
吹田市	0	44	0	0	0	0	0	0	0	0	0	44
泉大津市	0	0	0	0	0	0	0	0	0	0	0	0
高槻市	1	6	0	0	0	0	0	0	1	0	3	11
貝塚市	0	0	0	0	0	0	0	0	0	0	0	0
守口市	0	1	0	0	0	0	0	0	0	0	0	1
枚方市	8	19	0	0	0	0	0	0	2	0	0	29
茨木市	0	11	0	0	0	0	0	0	0	0	0	11
八尾市	212	21	0	0	0	0	0	0	2	9	0	244
泉佐野市	0	0	0	0	1	0	0	0	0	0	0	1
富田林市	0	0	0	0	0	0	0	0	0	0	0	0
寝屋川市	0	0	0	0	0	0	0	0	0	0	0	0
河内長野市	0	0	0	0	0	0	0	0	0	0	0	0
松原市	0	0	0	0	0	0	0	0	0	0	0	0
大東市	0	0	0	0	0	0	0	0	0	0	0	0
和泉市	0	9	0	0	0	0	0	0	0	0	0	9
箕面市	0	0	0	0	0	0	0	0	0	0	0	0
柏原市	0	0	0	0	0	0	0	0	0	0	0	0
羽曳野市	0	0	0	0	0	0	0	0	0	0	0	0
門真市	0	0	0	0	0	0	0	0	0	0	0	0
摂津市	0	0	0	0	0	0	0	0	0	0	0	0
高石市	0	0	0	0	0	0	0	0	0	0	0	0
藤井寺市	0	0	0	0	0	0	0	0	0	0	0	0
東大阪市	4	31	0	0	0	0	0	0	8	0	0	43
泉南市	0	0	0	0	0	0	0	0	0	0	0	0
四條畷市	0	0	0	0	0	0	0	0	0	0	0	0



地方公共 団体名	金属加工 機械	空気圧縮 機等	土石用破 砕機等	織 機	建設用 資材製 造機械	穀物用 製粉機	木材加 工機械	抄紙機	印刷機械	合成樹脂 用射出成 形機	鋳型造 型機	実数
交 野 市	0	1	0	0	0	0	0	0	0	0	0	1
大 阪 狭 山 市	0	0	0	0	0	0	0	0	0	0	0	0
阪 南 市	0	0	0	0	0	0	0	0	0	0	0	0
大阪府小計	239	357	0	28	2	0	5	1	39	14	4	689
兵庫県(市を除く)	0	1	0	0	0	0	0	0	0	0	0	1
神 戸 市	0	34	0	0	3	0	0	0	0	0	0	37
姫 路 市	1	6	0	0	0	0	0	0	0	0	0	7
尼 崎 市	3	64	2	0	0	0	1	0	0	0	0	70
明 石 市	0	17	0	0	0	0	0	0	0	0	0	17
西 宮 市	84	17	0	0	0	0	8	0	7	0	0	114
洲 本 市	0	0	0	0	0	0	0	0	0	3	0	3
芦 屋 市	0	0	0	0	0	0	0	0	0	0	0	0
伊 丹 市	0	39	5	0	0	0	0	0	0	9	0	53
相 生 市	1	0	0	0	0	0	0	0	0	0	0	1
豊 岡 市	0	0	0	0	0	0	0	0	0	0	0	0
加 古 川 市	5	9	0	0	0	0	0	0	0	0	0	14
赤 穂 市	3	6	0	0	0	0	0	0	0	0	0	9
西 脇 市	0	0	0	0	0	0	0	0	0	0	0	0
宝 塚 市	0	0	0	0	0	0	0	0	0	0	0	0
三 木 市	0	0	0	0	0	0	0	0	0	0	0	0
高 砂 市	0	0	0	0	0	0	0	0	0	0	0	0
川 西 市	0	0	0	0	0	0	0	0	0	0	0	0
小 野 市	0	0	0	0	0	0	0	0	0	0	0	0
三 田 市	0	0	0	0	0	0	0	0	0	0	0	0
加 西 市	0	0	0	0	0	0	0	0	0	0	0	0
篠 山 市	0	0	0	0	0	0	0	0	0	0	0	0
養 父 市	0	0	0	0	0	0	0	0	0	0	0	0
丹 波 市	0	1	0	0	0	0	0	0	0	0	0	1
南 あ わ じ 市	0	0	0	0	0	0	0	0	0	0	0	0
朝 来 市	52	9	0	0	0	0	0	0	0	0	0	61
淡 路 市	0	0	0	0	0	0	0	0	0	0	0	0
宍 粟 市	0	0	0	0	0	0	0	0	0	0	0	0
加 東 市	0	6	1	0	2	0	0	0	0	0	0	9
た つ の 市	0	0	0	0	0	0	0	0	0	0	0	0
兵庫県小計	149	209	8	0	5	0	9	0	7	12	0	397
奈良県(市を除く)	0	0	1	0	0	0	0	0	0	0	0	1
奈 良 市	0	37	0	0	0	0	0	0	0	22	0	59
大 和 高 田 市	0	0	0	0	0	0	0	0	0	0	0	0
大 和 郡 山 市	0	0	0	0	0	0	0	0	0	0	0	0
天 理 市	0	0	0	0	0	0	0	0	0	0	0	0
橿 原 市	0	0	0	0	0	0	0	0	0	0	0	0
桜 井 市	0	0	0	0	0	0	0	0	0	0	0	0
五 條 市	0	0	0	0	0	0	0	0	0	0	0	0
御 所 市	0	0	0	0	0	0	0	0	0	0	0	0
生 駒 市	0	1	0	0	0	0	0	0	0	0	0	1
香 芝 市	0	0	0	0	0	0	0	0	0	0	0	0
葛 城 市	0	0	0	0	0	0	0	0	0	0	0	0
宇 陀 市	0	0	0	0	0	0	0	0	0	0	0	0
奈良県小計	0	38	1	0	0	0	0	0	0	22	0	61
和歌山県(市を除く)	0	0	0	0	0	0	0	0	0	0	0	0
和 歌 山 市	0	2	0	0	0	0	0	0	0	10	0	12
海 南 市	0	2	0	0	0	0	0	0	0	0	0	2
橋 本 市	0	1	0	0	0	0	0	0	0	0	0	1
有 田 市	0	0	0	0	0	0	0	0	0	0	0	0
御 坊 市	0	0	0	0	0	0	0	0	0	0	0	0

地方公共 団体名	金属加工 機械	空気圧縮 機等	土石用破 砕機等	織 機	建設用 資材製 造機械	穀物用 製粉機	木材加 工機械	抄紙機	印刷機械	合成樹脂 用射出成 形機	鋳型造 型機	実数
田 辺 市	0	0	0	0	0	0	0	0	0	0	0	0
新 宮 市	0	0	0	0	0	0	0	0	0	0	0	0
紀 の 川 市	0	0	0	0	0	0	0	0	0	0	0	0
岩 出 市	0	0	0	0	0	0	0	0	0	0	0	0
和歌山県小計	0	5	0	0	0	0	0	0	0	10	0	15
鳥取県(市を除く)	0	0	0	0	0	0	0	0	0	0	0	0
鳥 取 市	0	1	0	0	0	0	0	0	0	0	0	1
米 子 市	0	0	0	0	0	0	0	0	0	0	0	0
倉 吉 市	0	0	0	0	0	0	0	0	0	0	0	0
境 港 市	0	0	0	0	0	0	0	0	0	0	0	0
鳥取県小計	0	1	0	0	0	0	0	0	0	0	0	1
島根県(市を除く)	0	0	0	0	0	0	0	0	0	0	0	0
松 江 市	1	35	0	0	0	0	0	0	0	0	0	36
浜 田 市	0	0	0	0	0	0	0	0	0	0	0	0
出 雲 市	0	0	0	0	0	0	0	0	0	0	0	0
益 田 市	0	0	0	0	0	0	0	0	0	0	0	0
大 田 市	0	0	0	0	0	0	0	0	0	0	0	0
安 来 市	0	0	0	0	0	0	0	0	0	0	0	0
江 津 市	0	0	0	0	0	0	0	0	0	0	0	0
雲 南 市	0	0	0	0	0	0	0	0	0	0	0	0
島根県小計	1	35	0	0	0	0	0	0	0	0	0	36
岡山県(市を除く)	0	0	0	0	0	0	0	0	0	0	0	0
岡 山 市	10	33	0	0	1	0	0	0	0	4	0	48
倉 敷 市	0	1	0	0	0	0	0	0	0	0	0	1
津 山 市	0	9	0	0	0	0	0	0	0	0	0	9
玉 野 市	0	0	0	0	0	0	0	0	0	0	0	0
笠 岡 市	0	0	0	0	0	0	0	0	0	0	0	0
井 原 市	0	0	0	0	0	0	0	0	0	0	0	0
総 社 市	0	0	0	0	0	0	0	0	0	0	0	0
高 梁 市	0	0	0	0	0	0	0	0	0	0	0	0
新 見 市	0	0	0	0	0	0	0	0	0	0	0	0
備 前 市	0	0	0	0	0	0	0	0	0	0	0	0
瀬 戸 内 市	0	0	0	0	0	0	0	0	0	0	0	0
赤 磐 市	0	0	0	0	0	0	0	0	0	0	0	0
真 庭 市	0	0	0	0	0	0	0	0	0	0	0	0
美 作 市	0	0	0	0	0	0	0	0	0	0	0	0
浅 口 市	0	0	0	0	0	0	0	0	0	0	0	0
岡山県小計	10	43	0	0	1	0	0	0	0	4	0	58
広島県(市を除く)	0	7	2	0	0	0	0	0	0	0	0	9
広 島 市	2	32	1	0	0	0	0	0	7	0	0	42
呉 市	1	0	0	0	0	0	0	0	0	0	0	1
竹 原 市	0	0	0	0	0	0	0	0	0	0	0	0
三 原 市	2	2	0	0	0	0	0	0	0	0	0	4
尾 道 市	0	24	0	0	0	0	0	0	0	0	0	24
福 山 市	2	18	0	0	0	0	12	0	7	0	0	39
府 中 市	0	0	0	0	0	0	0	0	0	0	0	0
三 次 市	0	0	0	0	0	0	0	0	0	0	0	0
庄 原 市	0	0	0	0	0	0	0	0	0	0	0	0
大 竹 市	0	0	0	0	0	0	0	0	0	0	0	0
東 広 島 市	0	0	0	0	0	0	0	0	0	0	0	0
廿 日 市	0	0	0	0	0	0	0	0	0	0	0	0
安 芸 高 田 市	0	0	0	0	0	0	0	0	0	0	0	0
江 田 島 市	0	0	0	0	0	0	0	0	0	0	0	0
広島県小計	7	83	3	0	0	0	12	0	14	0	0	119

地方公共 団体名	金属加工 機械	空気圧縮 機等	土石用破 砕機等	織 機	建設用 資材製 造機械	穀物用 製粉機	木材加 工機械	抄紙機	印刷機械	合成樹脂 用射出成 形機	鋳造型 型機	実数
山口県(市を除く)	0	0	0	0	0	0	0	0	0	0	0	0
下 関 市	0	2	0	0	0	0	0	0	0	0	0	-2
宇 部 市	0	0	0	0	0	0	0	0	0	0	0	0
山 口 市	0	0	0	0	0	0	0	0	0	0	0	0
萩 市	0	0	0	0	0	0	0	0	0	0	0	0
防 府 市	0	0	0	0	0	0	0	0	0	0	0	0
下 松 市	0	0	0	0	0	0	0	0	0	0	0	0
岩 国 市	0	1	0	0	0	0	0	0	0	0	0	1
光 市	0	0	0	0	0	0	0	0	0	0	0	0
長 門 市	0	0	0	0	0	0	0	0	0	0	0	0
柳 井 市	0	0	0	0	0	0	0	0	0	0	0	0
美 祢 市	0	0	0	0	0	0	0	0	0	0	0	0
周 南 市	0	0	0	0	0	0	0	0	0	0	0	0
山 陽 小 野 田 市	0	0	0	0	0	0	0	0	0	0	0	0
山口県小計	0	3	0	0	0	0	0	0	0	0	0	-1
徳島県(市を除く)	0	0	0	0	0	0	0	0	0	0	0	0
徳 島 市	29	61	1	0	1	1	174	0	29	0	0	296
鳴 門 市	0	0	0	0	0	0	0	0	0	0	0	0
小 松 島 市	0	0	0	0	0	0	0	0	0	0	0	0
阿 南 市	0	0	0	0	0	0	0	0	0	0	0	0
吉 野 川 市	0	0	0	0	0	0	0	0	0	0	0	0
阿 波 市	0	0	0	0	0	0	0	0	0	0	0	0
美 馬 市	0	0	0	0	0	0	0	0	0	0	0	0
三 好 市	0	0	0	0	0	0	0	0	0	0	0	0
徳島県小計	29	61	1	0	1	1	174	0	29	0	0	296
香川県(市を除く)	1	1	0	0	0	0	0	0	0	0	0	2
高 松 市	1	6	0	0	0	0	15	0	10	0	0	32
丸 亀 市	0	0	0	0	0	0	0	0	0	0	0	0
坂 出 市	0	0	0	0	0	0	0	0	0	0	0	0
善 通 寺 市	0	0	0	0	0	0	0	0	0	0	0	0
観 音 寺 市	0	0	0	0	0	0	0	0	0	0	0	0
さ ぬ き 市	0	2	0	0	0	0	0	0	2	0	0	4
東 か が わ 市	0	0	0	0	0	0	0	0	0	0	0	0
三 豊 市	0	0	1	0	0	0	0	0	0	0	0	1
香川県小計	2	9	1	0	0	0	15	0	12	0	0	39
愛媛県(市を除く)	0	0	0	0	0	0	0	0	0	0	0	0
松 山 市	1	34	0	0	0	0	0	0	0	0	0	35
今 治 市	0	0	0	0	0	0	0	0	0	0	0	0
宇 和 島 市	0	0	0	0	0	0	0	0	0	0	0	0
八 幡 浜 市	0	0	0	0	0	0	0	0	0	0	0	0
新 居 浜 市	0	9	0	0	0	0	0	0	0	0	0	9
西 条 市	0	0	0	0	0	0	0	0	0	0	0	0
大 洲 市	0	0	0	0	0	0	0	0	0	0	0	0
伊 予 市	0	0	0	0	0	0	0	0	0	0	0	0
四 国 中 央 市	0	0	0	0	0	0	0	0	0	0	0	0
西 予 市	0	0	0	0	0	0	0	0	0	0	0	0
東 温 市	0	0	0	0	0	0	0	0	0	0	0	0
愛媛県小計	1	43	0	0	0	0	0	0	0	0	0	44
高知県(市を除く)	0	0	0	0	0	0	0	0	0	0	0	0
高 知 市	0	0	0	0	0	0	0	0	0	0	0	0
室 戸 市	0	0	0	0	0	0	0	0	0	0	0	0
安 芸 市	0	0	0	0	0	0	0	0	0	0	0	0
南 国 市	0	0	0	0	0	0	0	0	0	0	0	0
土 佐 市	0	0	0	0	0	0	0	0	0	0	0	0

地方公共 団体名	金属加工 機械	空気圧縮 機等	土石用破 砕機等	織 機	建設用 資材製 造機械	穀物用 製粉機	木材加 工機械	抄紙機	印刷機械	合成樹脂 用射出成 形機	鋳型造 型機	実数
須崎市	0	0	0	0	0	0	0	0	0	0	0	0
宿毛市	0	0	0	0	0	0	0	0	0	0	0	0
土佐清水市	0	0	0	0	0	0	0	0	0	0	0	0
四万十市	0	1	0	0	0	0	0	0	0	0	0	1
香南市	0	0	0	0	0	0	0	0	0	0	0	0
香美市	0	0	0	0	0	0	0	0	0	0	0	0
高知県小計	0	1	0	0	0	0	0	0	0	0	0	1
福岡県(市を除く)	0	1	0	0	0	0	0	0	0	0	0	1
北九州市	2	5	4	0	0	0	0	0	1	0	0	12
福岡市	9	20	0	0	0	0	16	0	14	0	0	59
大牟田市	0	14	1	0	0	0	0	0	0	0	0	15
久留米市	0	0	0	0	0	0	0	0	0	0	0	0
直方市	0	0	0	0	0	0	0	0	0	0	0	0
飯塚市	0	4	0	0	0	0	0	0	0	0	0	4
田川市	0	0	0	0	0	0	0	0	0	0	0	0
柳川市	0	0	0	0	0	0	0	0	0	0	0	0
八女市	0	0	0	0	0	0	0	0	0	0	0	0
筑後市	0	0	0	0	0	0	0	0	0	0	0	0
大川市	0	0	0	0	0	0	0	0	0	0	0	0
大行橋市	0	0	0	0	0	0	0	0	0	0	0	0
豊前市	0	0	0	0	0	0	0	0	0	0	0	0
中間市	0	0	0	0	0	0	0	0	0	0	0	0
小郡市	0	0	0	0	0	0	0	0	0	0	0	0
筑紫野市	0	0	0	0	0	0	0	0	0	0	0	0
春日市	0	0	0	0	0	0	0	0	0	0	0	0
大野城市	0	0	0	0	0	0	0	0	0	0	0	0
宗像市	0	0	0	0	0	0	0	0	0	0	0	0
太宰府市	0	0	1	0	0	0	0	0	0	0	0	1
古賀市	10	4	0	0	0	0	0	0	0	0	0	14
福津市	0	0	0	0	0	0	0	0	0	0	0	0
うきは市	0	0	0	0	0	0	0	0	0	0	0	0
宮若市	0	0	0	0	0	0	0	0	0	0	0	0
嘉麻市	0	0	0	0	0	0	0	0	0	0	0	0
朝倉市	0	0	0	0	0	0	0	0	0	0	0	0
みやま市	0	0	0	0	0	0	0	0	0	0	0	0
糸島市	0	0	0	0	0	0	0	0	0	0	0	0
那珂川市	0	0	0	0	0	0	0	0	0	0	0	0
福岡県小計	21	48	6	0	0	0	16	0	15	0	0	106
佐賀県(市を除く)	0	0	0	0	0	0	0	0	0	0	0	0
佐賀市	0	30	0	0	0	0	0	0	0	0	0	30
唐津市	0	0	0	0	0	0	0	0	0	0	0	0
鳥栖市	0	1	0	0	0	0	0	0	0	0	0	1
多久市	0	0	0	0	0	0	0	0	0	0	0	0
伊万里市	0	0	0	0	0	0	0	0	0	0	0	0
武雄市	0	2	0	0	1	0	0	0	0	0	0	3
鹿島市	0	0	0	0	0	0	0	0	0	0	0	0
小城市	0	0	0	0	0	0	0	0	0	0	0	0
嬉野市	0	0	0	0	0	0	0	0	0	0	0	0
神埼市	0	0	0	0	0	0	0	0	0	2	0	2
佐賀県小計	0	33	0	0	1	0	0	0	0	2	0	36
長崎県(市を除く)	0	0	0	0	0	0	0	0	0	0	0	0
長崎市	0	24	0	0	1	0	2	0	0	0	0	27
佐世保市	0	3	0	0	0	0	0	0	0	0	0	3
島原市	0	0	0	0	0	0	0	0	0	0	0	0
諫早市	0	0	0	0	0	0	0	0	0	0	0	0
大村市	0	0	0	0	0	0	0	0	0	0	0	0

地方公共 団体名	金属加工 機械	空気圧縮 機等	土石用破 砕機等	織 機	建設用 資材製 造機械	穀物用 製粉機	木材加 工機械	抄紙機	印刷機械	合成樹脂 用射出成 形機	鋳型造 型機	実数
平 戸 市	0	0	0	0	0	0	0	0	0	0	0	0
松 浦 市	0	0	0	0	0	0	0	0	0	0	0	0
対 馬 市	0	0	0	0	0	0	0	0	0	0	0	0
老 岐 市	0	0	0	0	0	0	0	0	0	0	0	0
五 島 市	0	0	0	0	0	0	0	0	0	0	0	0
西 海 市	0	0	0	0	0	0	0	0	0	0	0	0
雲 仙 市	0	0	0	0	0	0	0	0	0	0	0	0
南 島 原 市	0	0	0	0	0	0	0	0	0	0	0	0
長崎県小計	0	27	0	0	1	0	2	0	0	0	0	30
熊本県(市を除く)	0	0	0	0	0	0	0	0	0	0	0	0
熊 本 市	39	25	1	0	0	0	0	0	0	0	0	65
八 代 市	0	0	0	0	0	0	0	0	0	0	0	0
人 吉 市	0	0	0	0	0	0	0	0	0	0	0	0
荒 尾 市	0	0	0	0	0	0	0	0	0	0	0	0
水 俣 市	0	0	0	0	0	0	0	0	0	0	0	0
玉 名 市	0	0	0	0	0	0	0	0	0	0	0	0
山 鹿 市	0	1	0	0	0	0	0	0	0	14	0	15
菊 池 市	0	0	0	0	0	0	0	0	0	0	0	0
宇 土 市	0	0	0	0	0	0	0	0	0	0	0	0
上 天 草 市	0	0	0	0	0	0	0	0	0	0	0	0
宇 城 市	0	0	0	0	0	0	0	0	0	0	0	0
阿 蘇 市	0	0	0	0	0	0	0	0	0	0	0	0
天 草 市	0	0	0	0	0	0	0	0	0	0	0	0
合 志 市	0	0	0	0	0	0	0	0	0	0	0	0
熊本県小計	39	26	1	0	0	0	0	0	0	14	0	80
大分県(市を除く)	0	0	0	0	0	0	0	0	0	0	0	0
大 分 市	0	4	0	0	0	0	0	0	0	0	0	4
別 府 市	0	0	0	0	0	0	0	0	0	0	0	0
中 津 市	0	0	0	0	0	0	0	0	0	0	0	0
日 田 市	0	0	0	0	0	0	0	0	0	0	0	0
佐 伯 市	0	0	0	0	0	0	0	0	0	0	0	0
臼 杵 市	0	0	0	0	0	0	0	0	0	0	0	0
津 久 見 市	0	0	0	0	0	0	0	0	0	0	0	0
竹 田 市	0	0	0	0	0	0	0	0	0	0	0	0
豊 後 高 田 市	0	0	0	0	0	0	0	0	0	0	0	0
杵 築 市	0	0	0	0	0	0	0	0	0	0	0	0
宇 佐 市	0	0	0	0	0	0	0	0	0	0	0	0
豊 後 大 野 市	0	0	0	0	0	0	0	0	0	0	0	0
由 布 市	0	0	0	0	0	0	0	0	0	0	0	0
国 東 市	0	0	0	0	0	0	0	0	0	0	0	0
大分県小計	0	4	0	0	0	0	0	0	0	0	0	4
宮崎県(市を除く)	0	0	0	0	0	0	0	0	0	0	0	0
宮 崎 市	0	7	0	0	0	0	0	0	0	0	0	7
都 城 市	0	0	0	0	0	0	0	0	0	0	0	0
延 岡 市	1	6	3	0	0	0	0	0	0	0	0	10
日 南 市	0	0	0	0	0	0	0	0	0	0	0	0
小 林 市	0	0	0	0	0	0	0	0	0	0	0	0
日 向 市	0	0	0	0	0	0	0	0	0	0	0	0
串 間 市	0	0	0	0	0	0	0	0	0	0	0	0
西 都 市	0	0	0	0	0	0	0	0	0	0	0	0
え び の 市	0	0	0	0	0	0	0	0	0	0	0	0
宮崎県小計	1	13	3	0	0	0	0	0	0	0	0	17
鹿児島県(市を除く)	0	0	0	0	0	0	0	0	0	0	0	0
鹿 児 島 市	14	10	0	0	0	0	9	0	0	0	0	33
鹿 屋 市	0	0	0	0	0	0	0	0	0	0	0	0
枕 崎 市	0	0	0	0	0	0	0	0	0	0	0	0
阿 久 根 市	0	0	0	0	0	0	0	0	0	0	0	0
出 水 市	0	0	0	0	0	0	0	0	0	0	0	0

地方公共 団体名	金属加工 機械	空気圧縮 機等	土石用破 砕機等	織 機	建設用 資材製 造機械	穀物用 製粉機	木材加 工機械	抄紙機	印刷機械	合成樹脂 用射出成 形機	鋳型造 型機	実数
指 宿 市	0	0	0	0	0	0	0	0	0	0	0	0
西 之 表 市	0	0	0	0	0	0	0	0	0	0	0	0
垂 水 市	0	0	0	0	0	0	0	0	0	0	0	0
薩 摩 川 内 市	0	1	0	0	1	0	0	0	0	0	0	2
日 置 市	0	0	0	0	0	0	0	0	0	0	0	0
曾 於 市	0	0	0	0	0	0	0	0	0	0	0	0
霧 島 市	0	2	0	0	0	0	0	0	0	0	0	2
いちき串木野市	0	0	0	0	0	0	0	0	0	0	0	0
南 さ つ ま 市	0	0	0	0	0	0	0	0	0	0	0	0
志 布 志 市	0	0	0	0	0	0	0	0	0	0	0	0
奄 美 市	0	0	0	0	0	0	0	0	0	0	0	0
南 九 州 市	0	0	0	0	0	0	0	0	0	0	0	0
伊 佐 市	0	0	0	0	0	0	0	0	0	0	0	0
始 良 市	0	0	0	0	0	0	0	0	0	0	0	0
鹿児島県小計	14	13	0	0	1	0	9	0	0	0	0	37
沖縄県(市を除く)	0	0	0	0	0	0	0	0	0	0	0	0
那 覇 市	0	0	0	0	0	0	0	0	0	0	0	0
宜 野 湾 市	0	2	0	0	0	0	0	0	0	0	0	2
石 垣 市	0	0	0	0	0	0	0	0	0	0	0	0
浦 添 市	0	0	0	0	0	0	0	0	0	0	0	0
名 護 市	0	0	0	0	0	0	0	0	0	0	0	0
糸 満 市	0	0	0	0	0	0	0	0	0	0	0	0
沖 縄 市	0	0	0	0	0	0	0	0	0	0	0	0
豊 見 城 市	0	0	0	0	0	0	0	0	0	0	0	0
うるま市	0	0	0	0	0	0	0	0	0	0	0	0
宮 古 島 市	0	0	0	0	0	0	0	0	0	0	0	0
南 城 市	0	0	0	0	0	0	0	0	0	0	0	0
沖縄県小計	0	2	0	0	0	0	0	0	0	0	0	2
合計	1,335	3,020	50	374	24	1	319	8	663	337	9	6,134

表13-4 特定施設数の変更届出件数

表13-4-1 工場等数

地方公共 団体名	金属加工 機械	空気圧縮 機等	土石用破 砕機等	織 機	建設用 資材製 造機械	穀物用 製粉機	木材加 工機械	抄紙機	印刷機械	合成樹脂 用射出成 形機	鋳型造 型機	実数
北海道(市を除く)	0	3	0	0	0	0	0	0	0	0	0	1
札幌市	0	4	0	0	0	0	0	0	1	0	0	4
函館市	0	0	0	0	0	0	0	0	0	0	0	0
小樽市	0	0	0	0	0	0	0	0	0	0	0	0
旭川市	0	3	0	0	0	0	0	0	0	0	0	3
室蘭市	0	0	0	0	0	0	0	0	0	0	0	0
釧路市	0	0	0	0	0	0	0	0	0	0	0	0
帯広市	0	0	0	0	0	0	0	0	0	0	0	0
北見市	0	1	0	0	0	0	0	0	0	0	0	1
夕張市	0	0	0	0	0	0	0	0	0	0	0	0
岩見沢市	0	0	0	0	0	0	0	0	0	0	0	0
網走市	0	0	0	0	0	0	0	0	0	0	0	0
留萌市	0	0	0	0	0	0	0	0	0	0	0	0
苫小牧市	0	0	0	0	0	0	0	0	0	0	0	0
稚内市	0	0	0	0	0	0	0	0	0	0	0	0
美唄市	0	0	0	0	0	0	0	0	0	1	0	0
芦別市	0	0	0	0	0	0	0	0	0	0	0	0
江別市	0	0	0	0	0	0	0	0	0	0	0	0
赤平市	0	0	0	0	0	0	0	0	0	0	0	0
紋別市	0	0	0	0	0	0	0	0	0	0	0	0
士別市	0	0	0	0	0	0	0	0	0	0	0	0
名寄市	0	0	0	0	0	0	0	0	0	0	0	0
三笠市	0	0	0	0	0	0	0	0	0	0	0	0
根室市	0	0	0	0	0	0	0	0	0	0	0	0
千歳市	0	2	0	0	0	0	0	0	0	0	0	2
滝川市	0	0	0	0	0	0	0	0	0	0	0	0
砂川市	0	0	0	0	0	0	0	0	0	0	0	0
歌志内市	0	0	0	0	0	0	0	0	0	0	0	0
深川市	0	0	0	0	0	0	0	0	0	0	0	0
富良野市	0	0	0	0	0	0	0	0	0	0	0	0
登別市	0	0	0	0	0	0	0	0	0	0	0	0
恵庭市	0	0	0	0	0	0	0	0	0	0	0	0
伊達市	0	0	0	0	0	0	0	0	0	0	0	0
北広島市	0	0	0	0	0	0	0	0	0	0	0	0
石狩市	0	0	0	0	0	0	0	0	0	0	0	0
北斗市	0	0	0	0	0	0	0	0	0	0	0	0
北海道小計	0	13	0	0	0	0	0	0	1	1	0	11
青森県(市を除く)	0	0	0	0	0	0	0	0	0	0	0	0
青森市	0	1	0	0	0	0	0	0	0	0	0	1
弘前市	0	0	0	0	0	0	0	0	0	1	0	1
八戸市	0	3	0	0	0	0	0	0	0	0	0	3
黒石市	0	0	0	0	0	0	0	0	0	0	0	0
五所川原市	0	0	0	0	0	0	0	0	0	0	0	0
十和田市	0	0	0	0	0	0	0	0	0	0	0	0
三沢市	0	0	0	0	0	0	0	0	0	0	0	0
むつ市	0	0	0	0	0	0	0	0	0	0	0	0
つがる市	0	0	0	0	0	0	0	0	0	0	0	0
平川市	0	0	0	0	0	0	0	0	0	0	0	0
青森県小計	0	4	0	0	0	0	0	0	0	1	0	5
岩手県(市を除く)	0	3	0	0	0	0	0	0	0	0	0	0
盛岡市	0	2	0	0	0	0	0	0	0	1	0	3
宮古市	0	0	0	0	0	0	0	0	0	0	0	0
大船渡市	0	0	0	0	0	0	0	0	0	0	0	0
花巻市	0	1	0	0	0	0	0	0	0	0	0	1
北上市	0	0	0	0	0	0	0	0	0	0	0	0

表13-4

地方公共 団体名	金属加工 機械	空気圧縮 機等	土石用破 砕機等	織 機	建設用 資材製 造機械	穀物用 製粉機	木材加 工機械	抄紙機	印刷機械	合成樹脂 用射出成 形機	鋳型造 型機	実数
久慈市	0	0	0	0	0	0	0	0	0	0	0	0
遠野市	0	0	0	0	0	0	0	0	0	0	0	0
一関市	0	0	0	0	0	0	0	0	0	0	0	0
陸前高田市	0	0	0	0	0	0	0	0	0	0	0	0
釜石市	0	0	0	0	0	0	0	0	0	0	0	0
二戸市	0	0	0	0	0	0	0	0	0	0	0	0
八幡平市	0	0	0	0	0	0	0	0	0	0	0	0
奥州市	0	0	0	0	0	0	0	0	0	0	0	0
滝沢市	0	0	0	0	0	0	0	0	0	0	0	0
岩手県小計	0	6	0	0	0	0	0	0	0	1	0	4
宮城県(市を除く)	1	2	0	0	0	0	0	0	0	1	0	3
仙台市	0	10	0	0	0	0	0	0	0	0	0	10
石巻市	0	0	1	0	0	0	0	0	0	0	0	1
塩竈市	0	0	0	0	0	0	0	0	0	0	0	0
気仙沼市	0	0	0	0	0	0	0	0	0	0	0	0
白石市	0	1	0	0	0	0	0	0	0	0	0	1
名取市	0	1	0	0	0	0	0	0	0	1	0	2
角田市	0	2	0	0	0	0	0	0	0	1	0	0
多賀城市	0	0	0	0	0	0	0	0	0	0	0	0
岩沼市	0	0	0	0	0	0	0	0	0	0	0	0
登米市	2	0	0	0	0	0	0	0	0	0	0	1
栗原市	0	0	0	0	0	0	0	0	0	0	0	0
東松島市	0	0	0	0	0	0	0	0	0	0	0	0
大崎市	0	0	0	0	0	0	0	0	0	0	0	0
富谷市	0	0	0	0	0	0	0	0	0	0	0	0
宮城県小計	3	16	1	0	0	0	0	0	0	3	0	18
秋田県(市を除く)	0	0	0	0	0	0	0	0	0	0	0	0
秋田市	1	1	0	0	0	0	0	0	0	0	0	2
能代市	1	1	0	0	0	0	0	0	0	1	0	3
横手市	0	4	0	0	0	0	1	0	0	0	0	0
大館市	0	0	0	0	0	0	0	0	0	0	0	0
男鹿市	0	0	0	0	0	0	0	0	0	0	0	0
湯沢市	0	0	0	0	0	0	0	0	0	0	0	0
鹿角市	0	0	0	0	0	0	0	0	0	0	0	0
由利本荘市	0	0	0	0	0	0	0	0	0	0	0	0
潟上市	0	0	0	0	0	0	0	0	0	0	0	0
大仙市	0	0	0	0	0	0	0	0	0	0	0	0
北秋田市	0	0	0	0	0	0	0	0	0	0	0	0
にかほ市	0	0	0	0	0	0	0	0	0	0	0	0
仙北市	0	0	0	0	0	0	0	0	0	0	0	0
秋田県小計	2	6	0	0	0	0	1	0	0	1	0	5
山形県(市を除く)	0	0	0	0	0	0	0	0	0	0	0	0
山形市	1	0	0	0	0	0	0	0	0	0	0	1
米沢市	0	1	0	0	0	0	0	0	0	0	0	1
鶴岡市	1	1	0	0	0	0	0	0	0	0	0	1
酒田市	0	0	0	0	0	0	0	0	0	0	0	0
新庄市	0	0	0	0	0	0	0	0	0	0	0	0
寒河江市	0	0	0	0	0	0	0	0	0	0	0	0
上山市	0	1	0	0	0	0	0	0	0	0	0	0
村山市	0	0	0	0	0	0	0	0	0	0	0	0
長井市	0	0	0	0	0	0	0	0	0	0	0	0
天童市	0	0	0	0	0	0	0	0	0	0	0	0
東根市	0	2	0	0	0	0	0	0	0	0	0	0
尾花沢市	0	0	0	0	0	0	0	0	0	0	0	0
南陽市	0	0	0	0	0	0	0	0	0	0	0	0
山形県小計	2	5	0	0	0	0	0	0	0	0	0	3



表13-4

地方公共 団体名	金属加工 機械	空気圧縮 機等	土石用破 砕機等	織 機	建設用 資材製 造機械	穀物用 製粉機	木材加 工機械	抄紙機	印刷機械	合成樹脂 用射出成 形機	鋳型造 型機	実数
福島県(市を除く)	0	0	0	0	0	0	0	0	0	0	0	0
福島市	0	1	0	0	0	0	0	0	0	0	0	1
会津若松市	1	1	0	0	0	0	0	0	0	0	0	2
郡山市	1	4	0	0	0	0	0	0	0	1	1	4
いわき市	4	5	0	0	0	0	0	0	0	0	0	6
白河市	0	0	0	0	0	0	0	0	0	0	0	0
須賀川市	0	0	0	0	0	0	0	0	0	0	0	0
喜多方市	0	0	0	0	0	0	0	0	0	0	0	0
相馬市	0	1	0	0	0	0	0	0	0	0	0	0
二本松市	0	1	0	0	0	0	0	0	0	0	0	1
田村市	1	1	0	0	0	0	0	0	0	0	0	0
南相馬市	0	0	0	0	0	0	0	0	0	0	0	0
伊達市	0	0	0	0	0	0	0	0	0	0	0	0
本宮市	0	0	0	0	0	0	0	0	0	0	0	0
福島県小計	7	14	0	0	0	0	0	0	0	1	1	14
茨城県(市を除く)	2	1	0	0	0	0	0	0	0	0	0	1
水戸市	0	5	0	0	0	0	0	0	0	0	0	5
日立市	4	4	1	0	0	0	0	0	0	0	0	8
土浦市	1	3	0	0	0	0	0	0	0	0	0	0
古河市	0	1	0	0	0	0	0	0	0	0	0	1
石岡市	1	0	0	0	0	0	0	0	0	0	0	1
結城市	0	0	0	0	0	0	0	0	0	0	0	0
龍ヶ崎市	0	4	0	0	0	0	0	0	0	0	0	3
下妻市	0	0	0	0	0	0	0	0	0	0	0	0
常総市	0	0	0	0	0	0	0	0	0	0	0	0
常陸太田市	0	0	0	0	0	0	0	0	0	0	0	0
高萩市	0	1	0	0	0	0	0	0	0	0	0	1
北茨城市	1	2	0	0	0	0	0	0	0	1	0	0
笠間市	0	0	0	0	0	0	0	0	0	0	0	0
取手市	0	0	0	0	0	0	0	0	0	0	0	0
牛久市	0	0	0	0	0	0	0	0	0	0	0	0
つくば市	0	3	0	0	0	0	0	0	0	0	0	3
ひたちなか市	5	7	0	0	0	0	0	0	0	2	0	8
鹿嶋市	0	0	0	0	0	0	0	0	0	0	0	0
潮来市	0	0	0	0	0	0	0	0	0	0	0	0
守谷市	0	0	0	0	0	0	0	0	0	0	0	0
常陸大宮市	0	1	0	0	0	0	0	0	0	0	0	0
那珂市	0	0	0	0	0	0	0	0	0	0	0	0
筑西市	3	1	0	0	0	0	0	0	0	0	0	4
坂東市	1	2	0	0	0	0	0	0	0	0	0	0
稲敷市	1	0	0	0	0	0	0	0	0	0	0	1
かすみがうら市	2	0	0	0	0	0	0	0	0	0	0	0
桜川市	0	0	0	0	0	0	0	0	0	0	0	0
神栖市	0	0	0	0	0	0	0	0	0	0	0	0
行方市	0	0	0	0	0	0	0	0	0	0	0	0
鉾田市	0	0	0	0	0	0	0	0	0	0	0	0
つくばみらい市	0	2	0	0	0	0	0	0	0	0	0	2
小美玉市	0	0	0	0	0	0	0	0	0	0	0	0
茨城県小計	21	37	1	0	0	0	0	0	0	3	0	38
栃木県(市を除く)	0	0	0	0	0	0	0	0	0	0	0	0
宇都宮市	3	2	0	0	0	0	0	0	0	0	0	4
足利市	0	2	0	0	0	0	0	0	0	1	0	0
栃木市	0	0	0	0	0	0	0	0	0	6	0	6
佐野市	0	0	1	0	0	0	0	0	0	0	0	0
鹿沼市	0	0	0	0	0	0	0	0	0	0	0	0

表13-4

地方公共 団体名	金属加工 機械	空気圧縮 機等	土石用破 砕機等	織 機	建設用 資材製 造機械	穀物用 製粉機	木材加 工機械	抄紙機	印刷機械	合成樹脂 用射出成 形機	鋳型造 型機	実数
日 光 市	0	0	0	0	0	0	0	0	0	0	0	0
小 山 市	0	0	0	0	0	0	0	0	0	0	0	0
真 岡 市	0	0	0	0	0	0	0	0	0	0	0	0
大 田 原 市	0	0	0	0	0	0	0	0	0	0	0	0
矢 板 市	0	0	0	0	0	0	0	0	0	0	0	0
那 須 塩 原 市	0	0	0	0	0	0	0	0	0	0	0	0
さ く ら 市	0	0	0	0	0	0	0	0	0	0	0	0
那 須 烏 山 市	0	0	0	0	0	0	0	0	0	0	0	0
下 野 市	0	0	2	0	0	0	0	0	0	0	0	0
栃木県小計	3	4	3	0	0	0	0	0	0	7	0	10
群馬県(市を除く)	2	7	0	0	0	0	0	0	0	2	0	8
前 橋 市	0	3	1	0	0	0	1	0	0	0	0	5
高 崎 市	8	22	1	0	2	0	2	0	1	5	0	41
桐 生 市	1	1	0	0	0	0	0	0	0	1	0	2
伊 勢 崎 市	7	13	0	0	0	0	0	0	0	3	0	18
太 田 市	8	14	1	0	0	0	0	0	1	4	0	28
沼 田 市	1	1	0	0	0	0	0	0	0	1	0	3
館 林 市	1	8	0	0	0	0	0	0	0	2	0	11
渋 川 市	0	1	0	0	0	0	0	0	0	0	0	1
藤 岡 市	2	3	0	0	1	0	0	0	0	2	0	4
富 岡 市	1	2	0	0	0	0	0	0	0	0	0	3
安 中 市	0	5	1	0	0	0	1	0	0	0	0	0
み どり 市	0	0	0	0	0	0	0	0	0	0	0	0
群馬県小計	31	80	4	0	3	0	4	0	2	20	0	124
埼玉県(市を除く)	1	18	0	0	0	0	0	0	2	1	0	5
さ い た ま 市	2	3	0	0	0	0	0	0	0	1	0	6
川 越 市	2	6	0	0	0	0	0	0	2	0	0	10
熊 谷 市	0	2	0	0	0	0	0	0	0	0	0	2
川 口 市	4	3	0	0	0	0	0	0	1	0	0	6
行 田 市	0	3	0	0	0	0	0	0	0	0	0	0
秩 父 市	0	0	0	0	0	0	0	0	0	0	0	0
所 沢 市	0	5	0	0	0	0	1	0	1	1	0	5
飯 能 市	0	0	0	0	0	0	0	0	0	0	0	0
加 須 市	2	3	0	0	0	0	0	0	0	0	0	4
本 庄 市	1	3	0	0	0	0	0	0	0	1	0	4
東 松 山 市	1	1	0	0	0	0	0	0	0	0	0	2
春 日 部 市	0	2	0	0	0	0	0	0	0	0	0	1
狭 山 市	1	1	0	0	0	0	0	0	0	0	0	1
羽 生 市	0	2	0	0	0	0	0	0	0	0	0	2
鴻 巣 市	0	0	0	0	0	0	0	0	0	0	0	0
深 谷 市	0	0	0	0	0	0	0	0	1	0	0	1
上 尾 市	0	2	0	0	0	0	0	0	0	1	0	3
草 加 市	0	1	0	0	0	0	0	0	1	0	0	0
越 谷 市	0	1	0	0	0	0	0	0	0	0	0	1
蕨 市	0	0	0	0	0	0	0	0	0	0	0	0
戸 田 市	0	0	0	0	0	0	0	0	0	0	0	0
入 間 市	0	0	0	0	0	0	0	0	0	0	0	0
朝 霞 市	0	0	0	0	0	0	0	0	2	0	0	2
志 木 市	0	0	0	0	0	0	0	0	0	0	0	0
和 光 市	0	1	0	0	0	0	0	0	0	0	0	1
新 座 市	0	0	0	0	0	0	0	0	0	0	0	0
桶 川 市	0	1	0	0	0	0	0	0	0	0	0	1
久 喜 市	0	0	0	0	0	0	0	0	0	0	0	0
北 本 市	0	0	0	0	0	0	0	0	0	0	0	0
八 潮 市	0	0	0	0	0	0	0	0	0	0	0	0

表13-4

地方公共 団体名	金属加工 機械	空気圧縮 機等	土石用破 砕機等	織 機	建設用 資材製 造機械	穀物用 製粉機	木材加 工機械	抄紙機	印刷機械	合成樹脂 用射出成 形機	鋳型造 型機	実数
富 士 見 市	0	0	0	0	0	0	0	0	0	0	0	0
三 郷 市	2	1	0	0	0	0	0	0	0	0	0	3
蓮 田 市	0	0	0	0	0	0	0	0	0	0	0	0
坂 戸 市	0	0	0	0	0	0	0	0	0	0	0	0
幸 手 市	0	1	1	0	0	0	0	0	1	1	0	1
鶴 ケ 島 市	1	3	0	0	0	0	0	0	0	0	0	4
日 高 市	0	0	0	0	0	0	0	0	1	0	0	1
吉 川 市	0	0	0	0	0	0	0	0	0	0	0	0
ふ じ み 野 市	0	1	0	0	0	0	0	0	0	0	0	1
白 岡 市	0	0	0	0	0	0	0	0	0	0	0	0
埼玉県小計	17	64	1	0	0	0	1	0	12	6	0	67
千葉県(市を除く)	0	0	0	0	0	0	0	0	0	0	0	0
千 葉 市	1	5	1	0	0	0	1	0	0	1	0	9
銚 子 市	0	0	0	0	0	0	0	0	0	0	0	0
市 川 市	2	3	0	0	0	0	0	0	0	0	0	5
船 橋 市	2	1	0	0	0	0	0	0	0	0	0	3
館 山 市	0	0	0	0	0	0	0	0	0	0	0	0
木 更 津 市	0	1	0	0	0	0	0	0	0	0	0	1
松 戸 市	0	5	0	0	0	0	0	0	0	0	0	5
野 田 市	0	0	0	0	0	0	0	0	0	0	0	0
茂 原 市	0	0	0	0	0	0	0	0	0	0	0	0
成 田 市	0	2	0	0	0	0	0	0	0	0	0	2
佐 倉 市	0	3	0	0	0	0	0	0	0	3	0	6
東 金 市	0	0	0	0	0	0	0	0	0	0	0	0
旭 市	1	2	0	0	0	0	0	0	0	0	0	3
習 志 野 市	0	0	0	0	0	0	0	0	0	0	0	0
柏 市	0	1	0	0	0	0	0	0	1	0	0	1
勝 浦 市	1	1	0	0	0	0	0	0	0	0	0	1
市 原 市	0	1	0	0	0	0	0	0	0	0	0	1
流 山 市	0	0	0	0	0	0	0	0	0	0	0	0
八 千 代 市	0	3	0	0	0	0	0	0	0	0	0	3
我 孫 子 市	0	1	0	0	0	0	0	0	0	0	0	1
鴨 川 市	0	0	0	0	0	0	0	0	0	0	0	0
鎌 ケ 谷 市	0	0	0	0	0	0	0	0	0	0	0	0
君 津 市	2	20	0	0	0	0	0	0	0	0	0	6
富 津 市	0	0	0	0	0	0	0	0	0	0	0	0
浦 安 市	0	0	0	0	0	0	0	0	0	0	0	0
四 街 道 市	0	0	0	0	0	0	0	0	0	0	0	0
袖 ケ 浦 市	0	3	0	0	0	0	0	0	0	0	0	0
八 街 市	0	0	0	0	0	0	0	0	0	0	0	0
印 西 市	0	1	0	0	0	0	0	0	0	0	0	1
白 井 市	0	0	0	0	0	0	0	0	0	0	0	0
富 里 市	0	0	0	0	0	0	0	0	0	0	0	0
南 房 総 市	0	0	0	0	0	0	0	0	0	0	0	0
匝 瑛 市	0	0	0	0	0	0	0	0	0	0	0	0
香 取 市	0	0	0	0	0	0	0	0	0	0	0	0
山 武 市	0	0	0	0	0	0	0	0	0	0	0	0
い す み 市	0	0	0	0	0	0	0	0	0	0	0	0
大 網 白 里 市	0	0	0	0	0	0	0	0	0	0	0	0
千葉県小計	9	53	1	0	0	0	1	0	1	4	0	48
東京都(区市を除く)	0	0	0	0	0	0	0	0	0	0	0	0
千 代 田 区	0	5	0	0	0	0	0	0	0	0	0	5
中 央 区	0	1	0	0	0	0	0	0	0	0	0	1
港 区	0	0	0	0	0	0	0	0	0	0	0	0
新 宿 区	0	0	0	0	0	0	0	0	0	0	0	0
文 京 区	0	6	0	0	0	0	0	0	1	0	0	7

表13-4

地方公共 団体名	金属加工 機械	空気圧縮 機等	土石用破 砕機等	織 機	建設用 資材製 造機械	穀物用 製粉機	木材加 工機械	抄紙機	印刷機械	合成樹脂 用射出成 形機	鋳型造 型機	実数
台東区	0	1	0	0	0	0	0	0	1	0	0	2
墨田区	0	2	0	0	0	0	0	0	0	0	0	2
江東区	0	0	0	0	0	0	0	0	0	0	0	0
品川区	0	1	0	0	0	0	0	0	0	0	0	1
目黒区	0	0	0	0	0	0	0	0	0	0	0	0
大田区	0	1	0	0	0	0	0	0	0	0	0	1
世田谷区	0	5	0	0	0	0	0	0	0	0	0	5
渋谷区	0	0	0	0	0	0	0	0	0	0	0	0
中野区	0	0	0	0	0	0	0	0	0	0	0	0
杉並区	0	1	0	0	0	0	0	0	0	0	0	1
豊島区	0	0	0	0	0	0	0	0	0	0	0	0
北区	0	8	0	0	0	0	0	0	2	1	0	6
荒川区	0	0	0	0	0	0	0	0	0	0	0	0
板橋区	0	5	0	0	0	0	0	0	0	0	0	5
練馬区	0	1	0	0	0	0	0	0	0	0	0	1
足立区	2	1	0	0	0	0	0	0	0	0	0	3
葛飾区	0	1	0	0	0	0	0	0	0	0	0	1
江戸川区	1	5	1	0	0	0	0	0	1	0	0	6
八王子市	2	5	0	0	0	0	0	0	0	0	0	5
立川市	0	1	0	0	0	0	0	0	0	0	0	1
武蔵野市	0	0	0	0	0	0	0	0	0	0	0	0
三鷹市	0	6	0	0	0	0	0	0	0	0	0	6
青梅市	0	1	0	0	0	0	0	0	0	0	0	1
府中市	0	0	0	0	0	0	0	0	0	0	0	0
昭島市	0	5	1	0	0	0	0	0	0	0	0	0
調布市	0	0	0	0	0	0	0	0	0	0	0	0
町田市	0	9	0	0	0	0	0	0	1	0	0	8
小金井市	0	0	0	0	0	0	0	0	0	0	0	0
小平市	0	1	0	0	1	0	0	0	0	0	0	0
日野市	0	0	0	0	0	0	0	0	0	0	0	0
東村山市	2	0	0	0	0	0	0	0	0	0	0	2
国分寺市	0	0	0	0	0	0	0	0	0	0	0	0
国立市	0	1	0	0	0	0	0	0	0	0	0	0
福生市	0	0	0	0	0	0	0	0	0	0	0	0
狛江市	0	0	0	0	0	0	0	0	1	0	0	0
東大和市	0	0	0	0	0	0	0	0	0	0	0	0
清瀬市	0	0	0	0	0	0	0	0	0	0	0	0
東久留米市	0	0	0	0	0	0	0	0	0	0	0	0
武蔵村山市	0	2	0	0	0	0	0	0	0	0	0	2
多摩市	0	0	0	0	0	0	0	0	0	0	0	0
稲城市	1	2	0	0	1	0	0	0	0	0	0	4
羽村市	0	0	0	0	0	0	0	0	0	0	0	0
あきる野市	0	1	0	0	0	0	0	0	0	0	0	1
西東京市	0	0	0	0	0	0	0	0	0	0	0	0
東京都小計	8	78	2	0	2	0	0	0	7	1	0	77
神奈川県(市を除く)	0	1	0	0	0	0	0	0	0	0	0	1
横浜市	23	54	3	0	1	0	0	0	3	4	0	71
川崎市	2	24	2	0	0	0	0	0	3	3	0	18
相模原市	1	1	0	0	0	0	0	0	0	0	0	2
横須賀市	0	6	0	0	0	0	0	0	0	1	0	6
平塚市	0	0	0	0	0	0	0	0	0	0	0	0
鎌倉市	0	0	0	0	0	0	0	0	0	0	0	0
藤沢市	0	1	0	0	0	0	0	0	0	0	0	1
小田原市	0	2	0	0	0	0	0	0	0	0	0	0
茅ヶ崎市	2	0	0	0	0	0	0	0	0	0	0	2
逗子市	0	0	0	0	0	0	0	0	0	0	0	0

表13-4

地方公共 団体名	金属加工 機械	空気圧縮 機等	土石用破 砕機等	織 機	建設用 資材製 造機械	穀物用 製粉機	木材加 工機械	抄紙機	印刷機械	合成樹脂 用射出成 形機	鋳型造 型機	実数
三 浦 市	0	0	0	0	0	0	0	0	0	0	0	0
秦 野 市	0	1	0	0	0	0	1	0	0	0	0	2
厚 木 市	0	2	0	0	0	0	0	0	0	1	0	0
大 和 市	2	2	0	0	0	0	0	0	0	1	0	3
伊 勢 原 市	0	0	0	0	0	0	0	0	0	0	0	0
海 老 名 市	1	2	0	0	0	0	0	0	0	0	0	3
座 間 市	1	2	0	0	0	0	0	0	0	0	0	3
南 足 柄 市	0	0	0	0	0	0	0	0	0	0	0	0
綾 瀬 市	0	0	0	0	0	0	0	0	0	0	0	0
神奈川県小計	32	98	5	0	1	0	1	0	6	10	0	112
新潟県(市を除く)	1	0	0	0	0	0	0	0	0	0	0	0
新 潟 市	1	3	0	0	0	0	0	0	0	0	0	4
長 岡 市	0	0	0	0	0	0	0	0	0	0	0	0
三 条 市	0	0	0	0	0	0	0	0	0	0	0	0
柏 崎 市	0	0	0	0	0	0	0	0	0	0	0	0
新 発 田 市	0	0	0	0	0	0	0	0	0	0	0	0
小 千 谷 市	0	0	0	0	0	0	0	0	0	0	0	0
加 茂 市	0	0	0	0	0	0	0	0	0	0	0	0
十 日 町 市	0	0	0	0	0	0	0	0	0	0	0	0
見 附 市	0	1	0	0	0	0	0	0	0	0	0	0
村 上 市	0	0	0	0	0	0	0	0	0	0	0	0
燕 市	0	0	0	0	0	0	0	0	0	0	0	0
糸 魚 川 市	0	0	0	0	0	0	0	0	0	0	0	0
妙 高 市	0	0	0	0	0	0	0	0	0	0	0	0
五 泉 市	0	0	0	0	0	0	0	0	0	0	0	0
上 越 市	3	3	0	0	0	0	2	0	0	0	0	8
阿 賀 野 市	0	0	0	0	0	0	0	0	0	0	0	0
佐 渡 市	0	0	0	0	0	0	0	0	0	0	0	0
魚 沼 市	0	0	0	0	0	0	0	0	0	0	0	0
南 魚 沼 市	0	0	0	0	0	0	0	0	0	0	0	0
胎 内 市	0	1	1	0	0	0	0	0	0	0	0	2
新潟県小計	5	8	1	0	0	0	2	0	0	0	0	14
富山県(市を除く)	0	0	0	0	0	0	0	0	0	0	0	0
富 山 市	3	11	0	0	0	0	0	0	2	0	0	12
高 岡 市	1	3	1	0	0	0	0	0	0	0	0	4
魚 津 市	0	0	0	0	0	0	0	0	0	0	0	0
氷 見 市	0	0	0	0	0	0	0	0	0	0	0	0
滑 川 市	0	0	0	0	0	0	0	0	0	0	0	0
黒 部 市	0	0	0	0	0	0	0	0	0	0	0	0
砺 波 市	0	0	0	0	0	0	0	0	0	0	0	0
小 矢 部 市	0	0	0	0	0	0	0	0	0	0	0	0
南 砺 市	0	0	0	0	0	0	0	0	0	0	0	0
射 水 市	1	5	1	0	0	0	0	0	0	0	0	6
富山県小計	5	19	2	0	0	0	0	0	2	0	0	22
石川県(市を除く)	0	0	0	0	0	0	0	0	0	0	0	0
金 沢 市	0	0	0	0	0	0	0	0	0	0	0	0
七 尾 市	0	0	0	0	0	0	0	0	0	0	0	0
小 松 市	0	0	0	0	0	0	0	0	0	0	0	0
輪 島 市	0	0	0	0	0	0	0	0	0	0	0	0
珠 洲 市	0	0	0	0	0	0	0	0	0	0	0	0
加 賀 市	0	0	0	0	0	0	0	0	0	0	0	0
羽 咋 市	0	0	0	0	0	0	0	0	0	0	0	0
か ほ く 市	0	0	0	0	0	0	0	0	0	0	0	0
白 山 市	2	0	0	0	0	0	0	0	0	0	0	0
能 美 市	0	1	0	0	0	0	0	0	0	1	0	0
野 々 市 市	0	0	0	0	0	0	0	0	0	0	0	0
石川県小計	2	1	0	0	0	0	0	0	0	1	0	0

表13-4

地方公共 団体名	金属加工 機械	空気圧縮 機等	土石用破 砕機等	織 機	建設用 資材製 造機械	穀物用 製粉機	木材加 工機械	抄紙機	印刷機械	合成樹脂 用射出成 形機	鋳型造 型機	実数
福井県(市を除く)	0	0	0	0	0	0	0	0	0	0	0	0
福 井 市	2	3	0	0	0	0	0	0	0	0	0	5
敦 賀 市	0	0	0	0	0	0	0	0	0	0	0	0
小 浜 市	0	0	0	0	0	0	0	0	0	0	0	0
大 野 市	0	0	0	0	0	0	0	0	0	0	0	0
勝 山 市	0	0	0	0	0	0	0	0	0	0	0	0
鯖 江 市	0	0	0	0	0	0	0	0	0	0	0	0
あ わ ら 市	0	0	0	0	0	0	0	0	0	0	0	0
越 前 市	0	1	0	0	0	0	0	0	0	0	0	1
坂 井 市	0	0	0	0	0	0	0	0	0	0	0	0
福井県小計	2	4	0	0	0	0	0	0	0	0	0	6
山梨県(市を除く)	1	2	0	0	0	0	0	0	0	0	0	2
甲 府 市	0	2	0	0	0	0	0	0	0	0	0	2
富 士 吉 田 市	0	0	0	0	0	0	0	0	0	0	0	0
都 留 市	1	2	0	1	0	0	0	0	0	1	0	0
山 梨 市	0	1	0	0	0	0	0	0	0	0	0	1
大 月 市	0	0	0	0	0	0	0	0	0	0	0	0
韮 崎 市	0	0	0	0	0	0	0	0	0	0	0	0
南アルプス市	0	0	0	0	0	0	0	0	0	0	0	0
北 杜 市	0	5	0	0	0	0	1	0	0	0	0	6
甲 斐 市	0	0	0	0	0	0	0	0	0	0	0	0
笛 吹 市	0	1	0	0	0	0	0	0	0	0	0	1
上 野 原 市	0	0	0	0	0	0	0	0	0	0	0	0
甲 州 市	0	0	0	0	0	0	0	0	0	0	0	0
中 央 市	0	0	0	0	0	0	0	0	0	0	0	0
山梨県小計	2	13	0	1	0	0	1	0	0	1	0	12
長野県(市を除く)	1	2	0	0	0	0	0	0	0	0	0	1
長 野 市	2	5	0	0	0	0	0	0	0	0	0	7
松 本 市	1	2	0	0	0	0	0	0	0	0	0	2
上 田 市	0	1	0	0	0	0	0	0	0	0	0	1
岡 谷 市	1	0	0	0	0	0	0	0	0	0	0	0
飯 田 市	0	0	0	0	0	0	0	0	0	0	0	0
諏 訪 市	0	1	0	0	0	0	0	0	0	0	0	1
須 坂 市	1	1	0	0	0	0	0	0	0	0	0	2
小 諸 市	0	0	0	0	0	0	0	0	0	0	0	0
伊 那 市	1	5	0	0	0	0	0	0	2	0	0	0
駒 ヶ 根 市	0	0	0	0	0	0	0	0	0	0	0	0
中 野 市	0	0	0	0	0	0	0	0	0	0	0	0
大 町 市	0	0	0	0	0	0	0	0	0	0	0	0
飯 山 市	0	0	0	0	0	0	0	0	0	0	0	0
茅 野 市	0	1	0	0	0	0	0	0	0	0	1	1
塩 尻 市	2	1	0	0	0	0	0	0	1	2	0	0
佐 久 市	0	0	0	0	0	0	0	0	0	0	0	0
千 曲 市	0	3	0	0	0	0	0	0	0	0	0	3
東 御 市	0	0	0	0	0	0	0	0	0	0	0	0
安 曇 野 市	0	1	0	0	0	0	0	0	0	0	0	1
長野県小計	9	23	0	0	0	0	0	0	3	2	1	19
岐阜県(市を除く)	6	10	1	0	0	0	0	0	0	4	0	19
岐 阜 市	3	16	0	1	0	0	2	0	3	2	0	20
大 垣 市	3	5	0	0	0	0	0	0	0	0	0	8
高 山 市	0	0	0	0	0	0	0	0	0	0	0	0
多 治 見 市	0	1	1	0	0	0	0	0	0	0	0	2
関 市	5	5	0	0	0	0	0	0	0	4	0	9
中 津 川 市	8	9	0	0	0	0	0	0	0	6	0	11
美 濃 市	1	2	0	0	0	0	0	0	0	0	0	3
瑞 浪 市	2	7	0	0	0	0	0	0	0	0	0	1
羽 島 市	0	0	0	0	0	0	0	0	0	0	0	0
恵 那 市	0	2	1	0	0	0	0	0	0	3	0	6

表13-4

地方公共 団体名	金属加工 機械	空気圧縮 機等	土石用破 砕機等	織 機	建設用 資材製 造機械	穀物用 製粉機	木材加 工機械	抄紙機	印刷機械	合成樹脂 用射出成 形機	鋳型造 型機	実数
美濃加茂市	1	1	0	0	0	0	0	0	1	1	0	2
土岐市	0	1	0	0	0	0	0	0	0	0	0	1
各務原市	3	8	0	0	0	0	0	0	0	7	0	16
可児市	0	1	0	0	0	0	0	0	0	2	0	3
山県市	0	0	0	0	0	0	0	0	0	0	0	0
瑞穂市	1	4	0	0	0	0	0	0	0	0	0	5
飛騨市	0	0	0	0	0	0	0	0	0	0	0	0
本巣市	0	0	0	0	0	0	1	0	0	0	0	1
郡上市	3	1	0	0	0	0	0	0	0	0	0	4
下呂市	3	0	0	0	0	0	0	0	0	2	0	2
海津市	0	0	0	0	0	0	0	0	0	0	0	0
岐阜県小計	39	73	3	1	0	0	3	0	4	31	0	113
静岡県(市を除く)	11	9	0	0	0	0	0	0	0	3	0	8
静岡市	2	4	2	0	0	0	0	0	0	0	0	8
浜松市	7	13	0	0	0	0	0	0	0	6	0	26
沼津市	6	13	0	0	0	0	0	0	1	1	0	21
熱海市	0	0	0	0	0	0	0	0	0	0	0	0
三島市	0	0	0	0	0	0	0	0	0	0	0	0
富士宮市	3	5	0	0	0	0	0	0	0	2	0	6
伊東市	0	0	0	0	0	0	0	0	0	0	0	0
島田市	0	0	0	0	0	0	0	0	0	0	0	0
富士市	3	14	0	0	0	0	0	2	1	0	0	14
磐田市	3	5	0	0	0	2	1	0	0	0	0	0
焼津市	0	1	0	0	0	0	0	0	0	0	0	1
掛川市	0	0	0	0	0	0	0	0	0	0	0	0
藤枝市	0	0	0	0	0	0	0	0	0	0	0	0
御殿場市	0	1	0	0	0	0	0	0	0	0	0	1
袋井市	1	2	0	0	0	0	0	0	0	0	0	2
下田市	0	0	0	0	0	0	0	0	0	0	0	0
裾野市	0	0	0	0	0	0	0	0	0	0	0	0
湖西市	3	5	0	0	0	0	0	0	0	5	0	6
伊豆市	0	0	0	0	0	0	0	0	0	0	0	0
御前崎市	0	0	0	0	0	0	0	0	0	0	0	0
菊川市	1	3	0	0	0	0	0	0	0	1	0	5
伊豆の国市	0	0	0	0	0	0	0	0	0	0	0	0
牧之原市	2	2	0	0	0	0	0	0	0	1	0	4
静岡県小計	42	77	2	0	0	2	1	2	2	19	0	102
愛知県(市を除く)	3	14	1	0	0	0	1	1	0	3	0	19
名古屋市	11	18	3	0	0	0	0	0	2	2	0	36
豊橋市	0	1	1	0	0	0	0	0	0	4	0	9
岡崎市	2	12	0	0	0	0	0	0	1	3	0	11
一宮市	0	6	0	0	0	0	0	0	0	0	0	6
瀬戸市	1	1	2	0	0	0	0	0	0	0	0	4
半田市	0	1	0	1	0	0	0	0	0	0	0	1
春日井市	0	3	0	0	1	0	0	0	0	0	0	4
豊川市	2	5	0	0	0	0	0	0	0	5	0	8
津島市	0	1	0	0	0	0	0	0	0	0	0	0
碧南市	0	1	0	0	0	0	0	0	0	1	0	1
刈谷市	6	14	0	0	0	0	0	0	0	1	0	13
豊田市の	20	12	0	0	0	0	0	0	0	2	0	34
安城市	6	10	0	0	0	0	0	0	0	3	0	0
西尾市の	2	11	0	0	0	0	0	0	0	1	0	14
蒲郡市の	0	2	0	0	0	0	0	0	0	0	0	2
犬山市	0	1	0	0	0	0	0	0	0	0	0	0
常滑市の	1	2	0	0	0	0	0	0	0	0	0	3
江南市の	0	0	0	0	0	0	0	0	0	0	0	0
小牧市の	14	12	2	0	1	0	0	0	1	3	0	23
稲沢市の	0	1	0	0	0	0	0	0	0	0	0	1

表13-4

地方公共 団体名	金属加工 機械	空気圧縮 機等	土石用破 砕機等	織 機	建設用 資材製 造機械	穀物用 製粉機	木材加 工機械	抄紙機	印刷機械	合成樹脂 用射出成 形機	鋳型造 型機	実数
新 城 市	1	3	0	0	0	0	0	0	0	0	0	3
東 海 市	0	1	0	0	0	0	0	0	0	0	0	0
大 府 市	5	10	0	0	0	0	0	0	0	3	0	0
知 多 市	0	0	0	0	0	0	0	0	0	0	0	0
知 立 市	0	0	0	0	0	0	0	0	0	0	0	0
尾 張 旭 市	0	0	0	0	0	0	0	0	0	0	0	0
高 浜 市	0	0	0	0	0	0	0	0	0	0	0	0
岩 倉 市	0	2	0	0	0	0	0	0	0	0	0	2
豊 明 市	0	1	0	0	0	0	0	0	0	0	0	1
日 進 市	1	1	0	0	0	0	0	0	0	0	0	1
田 原 市	0	0	0	0	0	0	0	0	0	0	0	0
愛 西 市	0	0	0	0	0	0	0	0	0	0	0	0
清 須 市	0	3	0	0	0	0	0	0	0	3	0	6
北 名 古 屋 市	0	0	0	0	0	0	0	0	0	0	0	0
弥 富 市	3	2	0	0	0	0	0	0	0	1	0	5
み よ し 市	0	2	0	0	0	0	0	0	0	2	0	4
あ ま 市	0	3	0	0	0	0	0	0	0	0	0	3
長 久 手 市	0	1	0	0	0	0	0	0	0	0	0	1
愛知県小計	78	157	9	1	2	0	1	1	4	37	0	215
三重県(市を除く)	0	2	0	0	0	0	0	0	0	0	0	0
津 市	0	1	0	0	0	0	0	0	0	1	0	1
四 日 市	0	4	0	0	0	0	0	0	0	0	0	4
伊 勢 市	0	0	0	0	0	0	0	0	0	0	0	0
松 阪 市	0	1	0	0	0	0	0	0	0	0	0	0
桑 名 市	0	0	0	0	0	0	0	0	0	0	0	0
鈴 鹿 市	2	5	0	0	0	0	0	0	0	1	0	8
名 張 市	0	0	0	0	0	0	0	0	0	0	0	0
尾 鷲 市	0	0	0	0	0	0	0	0	0	0	0	0
亀 山 市	0	0	0	0	0	0	0	0	0	0	0	0
鳥 羽 市	0	0	0	0	0	0	0	0	0	0	0	0
熊 野 市	0	0	0	0	0	0	0	0	0	0	0	0
い な べ 市	0	0	0	0	0	0	0	0	0	0	0	0
志 摩 市	0	0	0	0	0	0	0	0	0	0	0	0
伊 賀 市	0	0	0	0	0	0	0	0	0	0	0	0
三重県小計	2	13	0	0	0	0	0	0	0	2	0	13
滋賀県(市を除く)	17	21	1	0	0	0	1	0	3	4	1	7
大 津 市	0	5	0	0	1	0	0	0	0	1	0	6
彦 根 市	4	3	0	0	0	0	0	0	0	2	0	5
長 浜 市	3	11	0	0	0	0	0	0	0	0	0	14
近 江 八 幡 市	1	1	0	0	0	0	0	0	0	1	0	3
草 津 市	13	9	0	0	0	0	0	0	0	5	0	15
守 山 市	1	1	0	0	0	0	0	0	0	0	0	1
栗 東 市	3	7	0	0	0	0	1	0	0	1	0	9
甲 賀 市	5	13	0	0	0	0	0	0	0	1	0	18
野 洲 市	2	9	0	0	0	0	1	0	0	0	0	11
湖 南 市	5	8	1	0	0	0	1	0	0	2	0	10
高 島 市	0	0	0	0	0	0	0	0	0	5	0	2
東 近 江 市	7	20	3	1	1	0	0	0	1	3	0	19
米 原 市	2	5	0	0	0	0	0	0	0	1	0	0
滋賀県小計	63	113	5	1	2	0	4	0	4	26	1	120
京都府(市を除く)	2	5	0	0	0	0	0	0	0	0	0	7
京 都 市	5	32	0	0	0	0	0	0	5	0	0	33
福 知 山 市	0	0	0	0	0	0	0	0	0	0	0	0
舞 鶴 市	0	0	0	0	0	0	0	0	0	0	0	0
綾 部 市	0	0	0	0	0	0	0	0	0	0	0	0
宇 治 市	1	3	0	0	0	0	0	0	0	1	0	0



表13-4

地方公共 団体名	金属加工 機械	空気圧縮 機等	土石用破 砕機等	織 機	建設用 資材製 造機械	穀物用 製粉機	木材加 工機械	抄紙機	印刷機械	合成樹脂 用射出成 形機	鋳型造 型機	実数
宮 津 市	0	0	0	0	0	0	0	0	0	0	0	0
亀 岡 市	0	0	0	0	0	0	0	0	0	0	0	0
城 陽 市	0	2	0	0	0	0	0	0	0	0	0	1
向 日 市	0	0	0	0	0	0	0	0	0	0	0	0
長 岡 京 市	0	2	0	0	0	0	0	0	1	0	0	3
八 幡 市	0	0	0	0	0	0	0	0	0	0	0	0
京 田 辺 市	0	0	0	0	0	0	0	0	0	0	0	0
京 丹 後 市	0	0	0	0	0	0	0	0	0	0	0	0
南 丹 市	0	0	0	0	0	0	0	0	0	0	0	0
木 津 川 市	0	0	0	0	0	0	0	0	0	0	0	0
京都府小計	8	44	0	0	0	0	0	0	6	1	0	44
大阪府(市を除く)	0	1	0	0	0	0	0	0	0	1	0	2
大 阪 市	1	2	0	0	0	0	0	0	1	1	0	4
堺 市	0	0	0	0	0	0	0	0	0	0	0	0
岸 和 田 市	4	1	0	0	0	0	0	0	0	0	0	4
豊 中 市	1	1	0	0	0	0	0	0	0	0	0	1
池 田 市	0	0	0	0	0	0	0	0	0	0	0	0
吹 田 市	1	2	0	0	0	0	0	0	0	0	0	3
泉 大 津 市	0	0	0	0	0	0	0	0	0	0	0	0
高 槻 市	3	3	0	0	0	0	0	0	0	0	0	5
貝 塚 市	1	0	0	0	0	0	0	0	0	0	0	0
守 口 市	3	1	0	0	0	0	0	0	0	0	0	0
枚 方 市	1	7	0	0	0	0	0	0	0	0	0	8
茨 木 市	0	0	0	0	0	0	0	0	0	1	0	1
八 尾 市	2	2	1	0	0	0	0	0	0	0	0	4
泉 佐 野 市	0	0	0	0	0	0	0	0	0	0	0	0
富 田 林 市	0	0	0	0	0	0	0	0	0	0	0	0
寝 屋 川 市	1	1	0	0	0	0	0	0	0	0	0	2
河 内 長 野 市	0	1	0	0	0	0	0	0	0	0	0	0
松 原 市	0	1	0	0	0	0	0	0	0	0	0	1
大 東 市	1	1	0	0	0	0	0	0	0	0	0	2
和 泉 市	0	0	0	0	0	0	0	0	0	0	0	0
箕 面 市	0	0	0	0	0	0	0	0	0	0	0	0
柏 原 市	0	0	0	0	0	0	0	0	0	0	0	0
羽 曳 野 市	0	0	0	0	0	0	0	0	0	0	0	0
門 真 市	3	1	0	0	0	0	0	0	0	1	0	0
摂 津 市	4	3	1	0	0	0	0	0	0	1	0	0
高 石 市	0	0	0	0	0	0	0	0	0	0	0	0
藤 井 寺 市	0	0	0	0	0	0	0	0	0	0	0	0
東 大 阪 市	11	17	1	0	1	0	0	0	2	4	0	29
泉 南 市	0	0	0	0	0	0	0	0	0	0	0	0
四 條 畷 市	0	0	0	0	0	0	0	0	0	0	0	0
交 野 市	0	0	0	0	0	0	0	0	0	0	0	0
大 阪 狭 山 市	0	0	0	0	0	0	0	0	0	0	0	0
阪 南 市	0	0	0	0	0	0	0	0	0	0	0	0
大阪府小計	37	45	3	0	1	0	0	0	3	9	0	66
兵庫県(市を除く)	4	5	0	0	0	0	0	0	0	3	0	4
神 戸 市	0	2	0	0	0	0	0	0	0	0	0	2
姫 路 市	12	23	1	0	0	0	0	0	0	6	0	23
尼 崎 市	2	2	1	0	0	0	0	0	0	1	0	4
明 石 市	4	16	0	0	0	0	0	0	0	0	0	12
西 宮 市	0	0	0	0	0	0	0	0	0	0	0	0
洲 本 市	0	0	0	0	0	0	0	0	0	0	0	0
芦 屋 市	0	0	0	0	0	0	0	0	0	0	0	0
伊 丹 市	0	1	0	0	0	0	0	0	1	0	0	2
相 生 市	0	0	0	0	0	0	0	0	0	0	0	0
豊 岡 市	1	1	0	0	0	0	0	0	0	4	0	6

表13-4

地方公共 団体名	金属加工 機械	空気圧縮 機等	土石用破 砕機等	織 機	建設用 資材製 造機械	穀物用 製粉機	木材加 工機械	抄紙機	印刷機械	合成樹脂 用射出成 形機	鋳型造 型機	実数
加古川市	1	1	0	0	0	0	0	0	0	0	0	1
赤穂市	1	3	0	0	0	0	0	0	0	0	0	3
西脇市	0	0	0	0	0	0	0	0	0	0	0	0
宝塚市	0	0	0	0	0	0	0	0	0	0	0	0
三木市	0	1	0	0	0	0	0	0	0	0	0	0
高砂市	0	1	0	0	0	0	0	0	0	0	0	0
川西市	0	1	0	0	0	0	0	0	0	0	0	1
小野市	0	1	0	0	0	0	0	0	0	3	0	2
三田市	0	7	0	0	0	0	0	0	1	1	0	0
加西市	6	4	0	0	0	0	0	0	0	0	0	10
篠山市	2	0	0	0	0	0	0	0	0	0	0	2
養父市	0	0	0	0	0	0	0	0	0	0	0	0
丹波市	0	1	0	0	0	0	0	0	0	0	0	1
南あわじ市	0	0	0	0	0	0	0	0	0	0	0	0
朝来市	0	0	0	0	0	0	0	0	0	0	0	0
淡路市	0	0	0	0	0	0	0	0	0	0	0	0
宍粟市	1	0	0	0	0	0	0	0	0	0	0	0
加東市	0	1	0	0	0	0	0	0	0	1	0	2
たつの市	2	0	0	0	0	0	0	0	0	9	0	2
兵庫県小計	36	71	2	0	0	0	0	0	2	28	0	77
奈良県(市を除く)	0	7	0	0	0	0	0	0	1	1	0	9
奈良市	0	0	0	0	0	0	0	0	0	0	0	0
大和高田市	0	0	0	0	0	0	0	0	0	0	0	0
大和郡山市	2	3	0	0	0	0	0	0	1	2	0	8
天理市	0	2	0	0	0	0	0	0	0	0	0	2
橿原市	0	0	0	0	0	0	0	0	0	0	0	0
桜井市	0	0	0	0	0	0	0	0	0	0	0	0
五條市	0	1	0	0	0	0	1	0	0	0	0	2
御所市	0	0	0	0	0	0	0	0	0	0	0	0
生駒市	0	0	0	0	0	0	0	0	0	0	0	0
香芝市	0	0	0	0	0	0	0	0	0	0	0	0
葛城市	0	0	0	0	0	0	0	0	0	0	0	0
宇陀市	0	0	0	0	0	0	0	0	0	0	0	0
奈良県小計	2	13	0	0	0	0	1	0	2	3	0	21
和歌山県(市を除く)	0	0	0	0	0	0	0	0	0	0	0	0
和歌山市	0	4	1	0	0	0	0	0	0	0	0	5
海南市	0	0	0	0	0	0	0	0	0	0	0	0
橋本市	1	1	0	1	0	0	0	0	0	1	0	0
有田市	0	0	0	0	0	0	0	0	0	0	0	0
御坊市	0	0	0	0	0	0	0	0	0	0	0	0
田辺市	0	0	0	0	0	0	0	0	0	0	0	0
新宮市	0	0	0	0	0	0	0	0	0	0	0	0
紀の川市	0	0	0	0	0	0	0	0	0	0	0	0
岩出市	0	0	0	0	0	0	0	0	0	0	0	0
和歌山県小計	1	5	1	1	0	0	0	0	0	1	0	5
鳥取県(市を除く)	0	1	0	0	1	0	0	0	0	0	0	0
鳥取市	0	2	0	0	0	0	0	0	0	0	0	2
米子市	0	0	0	0	0	0	0	0	0	0	0	0
倉吉市	0	1	0	0	0	0	0	0	0	0	0	1
境港市	0	0	0	0	0	0	0	0	0	0	0	0
鳥取県小計	0	4	0	0	1	0	0	0	0	0	0	3
島根県(市を除く)	0	0	0	0	0	0	0	0	0	0	0	0
松江市	0	1	0	0	0	0	0	0	0	0	0	1
浜田市	0	0	0	0	0	0	0	0	0	0	0	0
出雲市	0	2	0	0	0	0	0	0	0	0	0	2
益田市	0	0	0	0	0	0	0	0	0	0	0	0
大田市	0	0	0	0	0	0	0	0	0	0	0	0

表13-4

地方公共 団体名	金属加工 機械	空気圧縮 機等	土石用破 砕機等	織 機	建設用 資材製 造機械	穀物用 製粉機	木材加 工機械	抄紙機	印刷機械	合成樹脂 用射出成 形機	鋳型造 型機	実数
安 来 市	0	0	0	0	0	0	0	0	0	0	0	0
江 津 市	0	0	0	0	0	0	0	0	0	0	0	0
雲 南 市	0	0	0	0	0	0	0	0	0	0	0	0
島根県小計	0	3	0	0	0	0	0	0	0	0	0	3
岡山県(市を除く)	0	1	0	0	0	0	0	0	0	0	0	1
岡 山 市	4	20	0	0	0	0	0	1	1	3	0	29
倉 敷 市	1	10	0	0	0	0	0	0	0	2	0	13
津 山 市	2	0	0	0	0	0	0	0	1	1	0	3
玉 野 市	1	2	0	0	0	0	0	0	0	0	0	3
笠 岡 市	1	0	0	0	0	0	0	0	0	0	0	1
井 原 市	0	0	0	0	0	0	0	0	0	0	0	0
総 社 市	0	0	0	0	0	0	0	0	0	0	0	0
高 梁 市	0	0	0	0	0	0	0	0	0	0	0	0
新 見 市	0	0	0	0	0	0	0	0	0	0	0	0
備 前 市	0	0	0	0	0	0	0	0	0	0	0	0
瀬 戸 内 市	0	1	0	0	0	0	0	0	0	0	0	1
赤 磐 市	3	2	2	0	0	0	0	0	0	1	0	4
真 庭 市	0	1	0	0	0	0	0	0	0	1	1	2
美 作 市	0	0	0	0	0	0	0	0	0	0	0	0
浅 口 市	0	0	0	0	0	0	0	0	0	0	0	0
岡山県小計	12	37	2	0	0	0	0	1	2	8	1	57
広島県(市を除く)	5	4	0	0	0	0	0	0	0	0	0	3
広 島 市	13	19	0	0	0	0	2	0	2	5	0	0
呉 市	3	3	0	0	0	0	0	0	0	0	0	4
竹 原 市	0	0	0	0	0	0	0	0	0	0	0	0
三 原 市	0	6	0	0	0	0	0	0	0	2	0	6
尾 道 市	0	1	0	0	0	0	0	0	0	2	0	3
福 山 市	9	11	0	0	0	0	0	0	1	3	0	24
府 中 市	0	1	0	0	0	0	0	0	0	0	1	2
三 次 市	0	0	0	0	0	0	0	0	0	0	0	0
庄 原 市	0	1	1	0	0	0	0	0	0	0	0	1
大 竹 市	0	0	0	0	0	0	0	0	0	0	0	0
東 広 島 市	1	7	0	0	0	0	0	0	0	4	0	0
廿 日 市	0	0	0	0	0	0	0	0	0	0	0	0
安 芸 高 田 市	1	0	0	0	0	0	0	0	0	0	0	0
江 田 島 市	0	0	0	0	0	0	0	0	0	0	0	0
広島県小計	32	53	1	0	0	0	2	0	3	16	1	43
山口県(市を除く)	0	0	0	0	0	0	0	0	0	0	0	0
下 関 市	0	1	0	0	0	0	0	0	0	0	0	1
宇 部 市	0	0	0	0	0	0	0	0	0	0	0	0
山 口 市	0	1	0	0	0	0	0	0	0	1	0	2
萩 市	0	0	0	0	0	0	0	0	0	0	0	0
防 府 市	0	0	0	0	0	0	0	0	0	0	0	0
下 松 市	0	0	0	0	0	0	0	0	0	0	0	0
岩 国 市	1	2	0	0	0	0	0	0	0	0	0	3
光 市	0	0	0	0	0	0	0	0	0	0	0	0
長 門 市	0	0	0	0	0	0	0	0	0	0	0	0
柳 井 市	0	0	0	0	0	0	0	0	0	0	0	0
美 祢 市	0	1	0	0	0	0	0	0	0	0	0	1
周 南 市	0	1	0	0	0	0	0	0	0	0	0	1
山 陽 小 野 田 市	2	2	0	0	0	0	0	0	0	0	0	2
山口県小計	3	8	0	0	0	0	0	0	0	1	0	10
徳島県(市を除く)	0	1	0	0	0	0	0	0	0	0	0	1
徳 島 市	0	0	0	0	0	0	0	0	0	0	0	0
鳴 門 市	0	0	0	0	0	0	0	0	0	0	0	0
小 松 島 市	0	2	1	0	0	0	0	0	0	0	0	3
阿 南 市	0	1	1	0	0	0	0	0	0	0	0	0
吉 野 川 市	0	0	0	0	0	0	0	0	0	0	0	0

表13-4

地方公共 団体名	金属加工 機械	空気圧縮 機等	土石用破 砕機等	織 機	建設用 資材製 造機械	穀物用 製粉機	木材加 工機械	抄紙機	印刷機械	合成樹脂 用射出成 形機	鋳型造 型機	実数
阿 波 市	0	1	0	0	0	0	0	0	0	0	0	1
美 馬 市	0	0	0	0	0	0	0	0	0	0	0	0
三 好 市	0	0	0	0	0	0	0	0	0	0	0	0
徳島県小計	0	5	2	0	0	0	0	0	0	0	0	5
香川県(市を除く)	0	0	1	0	0	0	0	0	0	0	0	0
高 松 市	5	14	0	0	1	0	0	0	0	0	0	20
丸 亀 市	0	0	0	0	0	0	0	0	0	0	0	0
坂 出 市	0	4	0	0	0	0	0	0	0	0	0	4
善 通 寺 市	0	0	0	0	0	0	0	0	0	0	0	0
観 音 寺 市	0	1	0	0	0	0	0	0	0	0	0	1
さ ぬ き 市	1	1	0	0	0	0	0	0	0	0	0	2
東 か が わ 市	0	1	0	0	0	0	0	0	0	0	0	1
三 豊 市	0	7	0	0	0	0	0	0	0	0	0	0
香川県小計	6	28	1	0	1	0	0	0	0	0	0	28
愛媛県(市を除く)	0	0	0	0	0	0	0	0	0	0	0	0
松 山 市	0	5	0	0	0	0	0	0	0	1	0	0
今 治 市	0	1	0	0	0	0	0	0	0	0	0	0
宇 和 島 市	0	0	0	0	0	0	0	0	0	0	0	0
八 幡 浜 市	0	0	0	0	0	0	0	0	0	0	0	0
新 居 浜 市	3	5	0	0	0	0	0	0	0	1	0	3
西 条 市	0	7	0	0	0	0	0	0	0	0	0	7
大 洲 市	0	0	0	0	0	0	0	0	0	0	0	0
伊 予 市	0	0	0	0	0	0	0	0	0	0	0	0
四 国 中 央 市	1	2	0	0	0	0	0	1	0	0	0	4
西 予 市	0	0	0	0	0	0	0	0	0	0	0	0
東 温 市	0	0	0	0	0	0	0	0	0	0	0	0
愛媛県小計	4	20	0	0	0	0	0	1	0	2	0	14
高知県(市を除く)	0	0	0	0	0	0	0	0	0	0	0	0
高 知 市	0	0	0	0	0	0	0	0	0	0	0	0
室 戸 市	0	0	0	0	0	0	0	0	0	0	0	0
安 芸 市	0	0	0	0	0	0	0	0	0	0	0	0
南 国 市	0	0	0	0	0	0	0	0	0	0	0	0
土 佐 市	0	0	0	0	0	0	0	0	0	0	0	0
須 崎 市	0	2	1	0	0	0	0	0	0	0	0	1
宿 毛 市	0	0	0	0	0	0	0	0	0	0	0	0
土 佐 清 水 市	0	0	0	0	0	0	0	0	0	0	0	0
四 万 十 市	0	0	0	0	0	0	0	0	0	0	0	0
香 南 市	0	0	0	0	0	0	0	0	0	0	0	0
香 美 市	0	1	0	0	0	0	0	0	0	0	0	0
高知県小計	0	3	1	0	0	0	0	0	0	0	0	1
福岡県(市を除く)	1	1	1	0	0	0	0	0	0	0	0	4
北 九 州 市	9	16	2	0	0	0	1	0	1	2	1	32
福 岡 市	0	5	0	0	0	0	0	0	0	0	0	5
大 牟 田 市	0	1	1	0	0	0	0	0	0	0	0	2
久 留 米 市	0	0	0	0	0	0	0	0	0	0	0	0
直 方 市	0	0	0	0	0	0	0	0	0	0	0	0
飯 塚 市	0	0	0	0	0	0	0	0	0	0	0	0
田 川 市	0	0	0	0	0	0	0	0	0	0	0	0
柳 川 市	0	0	0	0	0	0	0	0	0	0	0	0
八 女 市	0	0	0	0	0	0	0	0	0	0	0	0
筑 後 市	0	0	0	0	0	0	0	0	0	0	0	0
大 川 市	0	0	0	0	0	0	0	0	0	0	0	0
大 行 橋 市	2	1	0	0	0	0	0	0	0	0	0	3
豊 前 市	0	0	0	0	0	0	0	0	0	0	0	0
中 間 市	0	0	0	0	0	0	0	0	0	0	0	0
小 郡 市	0	0	0	0	0	0	0	0	0	0	0	0

表13-4

地方公共 団体名	金属加工 機械	空気圧縮 機等	土石用破 砕機等	織 機	建設用 資材製 造機械	穀物用 製粉機	木材加 工機械	抄紙機	印刷機械	合成樹脂 用射出成 形機	鋳型造 型機	実数
筑 紫 野 市	0	0	0	0	0	0	0	0	0	0	0	0
春 日 市	0	0	1	0	0	0	0	0	0	0	0	1
大 野 城 市	0	1	0	0	0	0	0	0	0	0	0	1
宗 像 市	0	0	0	0	0	0	0	0	0	0	0	0
太 宰 府 市	0	0	0	0	0	0	0	0	0	0	0	0
古 賀 市	0	4	0	0	0	0	0	0	0	0	0	3
福 津 市	0	0	0	0	0	0	0	0	0	0	0	0
う き は 市	0	0	0	0	0	0	0	0	0	0	0	0
宮 若 市	2	6	0	0	0	0	0	0	0	1	0	9
嘉 麻 市	0	0	0	0	0	0	0	0	0	1	0	1
朝 倉 市	0	0	0	0	0	0	0	0	0	0	0	0
み や ま 市	0	0	0	0	0	0	0	0	0	0	0	0
糸 島 市	0	3	0	0	0	0	0	0	0	0	0	3
那 珂 川 市	0	0	0	0	0	0	0	0	0	0	0	0
福岡県小計	14	38	5	0	0	0	1	0	1	4	1	64
佐賀県(市を除く)	2	5	0	0	1	0	0	1	0	0	0	3
佐 賀 市	0	4	0	0	0	0	0	0	0	1	0	4
唐 津 市	0	0	0	0	0	0	0	0	0	0	0	0
鳥 栖 市	0	2	0	0	0	0	0	0	0	0	0	2
多 久 市	0	0	0	0	0	0	0	0	0	1	0	1
伊 万 里 市	0	0	0	0	0	0	0	0	0	0	0	0
武 雄 市	1	1	0	0	0	0	0	0	0	0	0	1
鹿 島 市	0	0	0	0	0	0	0	0	0	0	0	0
小 城 市	0	0	0	0	0	0	0	0	0	0	0	0
嬉 野 市	0	0	0	0	0	0	0	0	0	0	0	0
神 埼 市	0	0	0	0	0	0	0	0	0	0	0	0
佐賀県小計	3	12	0	0	1	0	0	1	0	2	0	11
長崎県(市を除く)	0	4	0	0	0	0	0	0	0	0	0	1
長 崎 市	0	3	0	0	0	0	0	0	0	0	0	3
佐 世 保 市	0	3	0	0	0	0	0	0	0	0	0	3
島 原 市	0	0	0	0	0	0	0	0	0	0	0	0
諫 早 市	0	0	0	0	0	0	0	0	0	0	0	0
大 村 市	0	1	0	0	0	0	0	0	0	0	0	1
平 戸 市	0	0	0	0	0	0	0	0	0	0	0	0
松 浦 市	0	0	0	0	0	0	0	0	0	0	0	0
対 馬 市	0	0	0	0	0	0	0	0	0	0	0	0
壱 岐 市	0	0	0	0	0	0	0	0	0	0	0	0
五 島 市	0	0	0	0	0	0	0	0	0	0	0	0
西 海 市	0	0	0	0	0	0	0	0	0	0	0	0
雲 仙 市	0	0	0	0	0	0	0	0	0	0	0	0
南 島 原 市	0	0	0	0	0	0	0	0	0	0	0	0
長崎県小計	0	11	0	0	0	0	0	0	0	0	0	8
熊本県(市を除く)	5	5	0	0	0	0	0	0	0	0	0	6
熊 本 市	6	11	3	0	1	0	1	0	2	1	0	12
八 代 市	0	1	0	0	0	0	1	0	0	0	0	0
人 吉 市	0	4	0	0	0	0	0	0	0	0	0	4
荒 尾 市	0	0	0	0	0	0	0	0	0	0	0	0
水 俣 市	0	0	0	0	0	0	0	0	0	0	0	0
玉 名 市	0	0	0	0	0	0	0	0	0	0	0	0
山 鹿 市	1	1	0	0	0	0	0	0	0	1	0	1
菊 池 市	0	0	0	0	0	0	0	0	0	0	0	0
宇 土 市	0	1	0	0	0	0	0	0	0	0	0	0
上 天 草 市	0	0	0	0	0	0	0	0	0	0	0	0
宇 城 市	0	1	0	0	0	0	0	0	0	0	0	1
阿 蘇 市	0	0	0	0	0	0	0	0	0	0	0	0
天 草 市	0	0	0	0	0	0	0	0	0	0	0	0
合 志 市	0	3	0	0	0	0	0	0	0	0	0	0
熊本県小計	12	27	3	0	1	0	2	0	2	2	0	24

表13-4

地方公共 団体名	金属加工 機械	空気圧縮 機等	土石用破 砕機等	織 機	建設用 資材製 造機械	穀物用 製粉機	木材加 工機械	抄紙機	印刷機械	合成樹脂 用射出成 形機	鋳型造 型機	実数
大分県(市を除く)	0	0	0	0	0	0	0	0	0	0	0	0
大 分 市	1	11	4	0	0	0	1	0	0	3	0	13
別 府 市	0	0	0	0	0	0	0	0	0	0	0	0
中 津 市	1	4	0	0	0	0	0	0	0	1	0	5
日 田 市	0	0	0	0	0	0	0	0	0	0	0	0
佐 伯 市	0	0	0	0	0	0	0	0	0	0	0	0
臼 杵 市	0	0	0	0	0	0	0	0	0	0	0	0
津 久 見 市	0	0	0	0	0	0	0	0	0	0	0	0
竹 田 市	0	0	0	0	0	0	0	0	0	0	0	0
豊 後 高 田 市	0	2	0	0	0	0	0	0	0	1	0	2
杵 築 市	0	0	0	0	0	0	0	0	0	0	0	0
宇 佐 市	0	0	0	0	0	0	0	0	0	1	0	1
豊 後 大 野 市	0	0	0	0	0	0	0	0	0	0	0	0
由 布 市	0	0	0	0	0	0	0	0	0	0	0	0
国 東 市	1	2	0	0	0	0	0	0	0	5	0	8
大分県小計	3	19	4	0	0	0	1	0	0	11	0	29
宮崎県(市を除く)	0	1	0	0	0	0	0	0	0	0	0	0
宮 崎 市	0	1	0	0	0	0	0	0	0	1	0	2
都 城 市	0	0	0	0	0	0	0	0	0	0	0	0
延 岡 市	0	6	0	0	1	0	1	0	0	0	0	8
日 南 市	0	0	0	0	0	0	0	0	0	0	0	0
小 林 市	0	0	0	0	0	0	0	0	0	0	0	0
日 向 市	0	4	0	0	0	0	0	0	0	0	0	2
串 間 市	0	0	0	0	0	0	0	0	0	0	0	0
西 都 市	0	0	0	0	0	0	0	0	0	0	0	0
え び の 市	0	0	0	0	0	0	0	0	0	0	0	0
宮崎県小計	0	12	0	0	1	0	1	0	0	1	0	12
鹿児島県(市を除く)	0	0	0	0	0	0	0	0	0	0	0	0
鹿 児 島 市	1	0	0	0	0	0	0	0	0	0	0	1
鹿 屋 市	0	0	0	0	0	0	0	0	0	0	0	0
枕 崎 市	0	0	0	0	0	0	0	0	0	0	0	0
阿 久 根 市	0	0	0	0	0	0	0	0	0	0	0	0
出 水 市	0	3	0	0	0	0	0	0	0	0	0	3
指 宿 市	0	0	0	0	0	0	0	0	0	0	0	0
西 之 表 市	0	0	0	0	0	0	0	0	0	0	0	0
垂 水 市	0	4	0	0	0	0	0	0	0	0	0	0
薩 摩 川 内 市	0	1	1	0	0	0	0	0	0	0	0	0
日 置 市	0	0	0	0	0	0	0	0	0	0	0	0
曾 於 市	0	0	0	0	0	0	0	0	0	0	0	0
霧 島 市	0	6	1	0	0	0	0	0	0	0	0	3
いちき串木野市	0	0	0	0	0	0	0	0	0	0	0	0
南 さ つ ま 市	0	0	0	0	0	0	0	0	0	0	0	0
志 布 志 市	0	0	0	0	0	0	0	0	0	0	0	0
奄 美 市	0	0	0	0	0	0	0	0	0	0	0	0
南 九 州 市	0	0	0	0	0	0	0	0	0	0	0	0
伊 佐 市	0	0	0	0	0	0	0	0	0	0	0	0
始 良 市	0	0	0	0	0	0	0	0	0	0	0	0
鹿児島県小計	1	14	2	0	0	0	0	0	0	0	0	7

地方公共 団体名	金属加工 機械	空気圧縮 機等	土石用破 砕機等	織 機	建設用 資材製 造機械	穀物用 製粉機	木材加 工機械	抄紙機	印刷機械	合成樹脂 用射出成 形機	鋳型造 型機	実数
沖縄県(市を除く)	0	0	0	0	0	0	0	0	0	0	0	0
那 覇 市	0	0	0	0	0	0	0	0	0	0	0	0
宜 野 湾 市	0	0	0	0	0	0	0	0	0	0	0	0
石 垣 市	0	0	0	0	0	0	0	0	0	0	0	0
浦 添 市	0	0	0	0	0	0	0	0	0	0	0	0
名 護 市	0	0	0	0	0	0	0	0	0	0	0	0
糸 満 市	0	0	0	0	0	0	0	0	0	0	0	0
沖 縄 市	1	0	0	0	0	0	0	0	0	0	0	1
豊 見 城 市	0	0	0	0	0	0	0	0	0	0	0	0
う る ま 市	1	1	0	0	0	0	0	0	0	0	0	2
宮 古 島 市	0	0	0	0	0	0	0	0	0	0	0	0
南 城 市	0	0	0	0	0	0	0	0	0	0	0	0
沖縄県小計	2	1	0	0	0	0	0	0	0	0	0	3
合計	560	1,452	67	5	16	2	28	6	69	267	6	1,707

表13-4-2 施設数

地方公共 団体名	金属加工 機械	空気圧縮 機等	土石用破 砕機等	織 機	建設用 資材製 造機械	穀物用 製粉機	木材加 工機械	抄紙機	印刷機械	合成樹脂 用射出成 形機	鋳型造 型機	実数
北海道(市を除く)	0	8	0	0	0	0	0	0	0	0	0	8
札幌市	0	-38	0	0	0	0	0	0	-10	0	0	-48
函館市	0	0	0	0	0	0	0	0	0	0	0	0
小樽市	0	0	0	0	0	0	0	0	0	0	0	0
旭川市	0	-1	0	0	0	0	0	0	0	0	0	-1
室蘭市	0	0	0	0	0	0	0	0	0	0	0	0
釧路市	0	0	0	0	0	0	0	0	0	0	0	0
帯広市	0	0	0	0	0	0	0	0	0	0	0	0
北見市	0	-3	0	0	0	0	0	0	0	0	0	0
夕張市	0	0	0	0	0	0	0	0	0	0	0	0
岩見沢市	0	0	0	0	0	0	0	0	0	0	0	0
網走市	0	0	0	0	0	0	0	0	0	0	0	0
留萌市	0	0	0	0	0	0	0	0	0	0	0	0
苫小牧市	0	0	0	0	0	0	0	0	0	0	0	0
稚内市	0	0	0	0	0	0	0	0	0	0	0	0
美唄市	0	0	0	0	0	0	0	0	0	1	0	1
芦別市	0	0	0	0	0	0	0	0	0	0	0	0
江別市	0	0	0	0	0	0	0	0	0	0	0	0
赤平市	0	0	0	0	0	0	0	0	0	0	0	0
紋別市	0	0	0	0	0	0	0	0	0	0	0	0
士別市	0	0	0	0	0	0	0	0	0	0	0	0
名寄市	0	0	0	0	0	0	0	0	0	0	0	0
三笠市	0	0	0	0	0	0	0	0	0	0	0	0
根室市	0	0	0	0	0	0	0	0	0	0	0	0
千歳市	0	1	0	0	0	0	0	0	0	0	0	1
滝川市	0	0	0	0	0	0	0	0	0	0	0	0
砂川市	0	0	0	0	0	0	0	0	0	0	0	0
歌志内市	0	0	0	0	0	0	0	0	0	0	0	0
深川市	0	0	0	0	0	0	0	0	0	0	0	0
富良野市	0	0	0	0	0	0	0	0	0	0	0	0
登別市	0	0	0	0	0	0	0	0	0	0	0	0
恵庭市	0	0	0	0	0	0	0	0	0	0	0	0
伊達市	0	0	0	0	0	0	0	0	0	0	0	0
北広島市	0	0	0	0	0	0	0	0	0	0	0	0
石狩市	0	0	0	0	0	0	0	0	0	0	0	0
北斗市	0	0	0	0	0	0	0	0	0	0	0	0
北海道小計	0	-33	0	0	0	0	0	0	-10	1	0	-39
青森県(市を除く)	0	0	0	0	0	0	0	0	0	0	0	0
青森市	0	-4	0	0	0	0	0	0	0	0	0	-4
弘前市	0	0	0	0	0	0	0	0	0	18	0	18
八戸市	0	31	0	0	0	0	0	0	0	0	0	31
黒石市	0	0	0	0	0	0	0	0	0	0	0	0
五所川原市	0	0	0	0	0	0	0	0	0	0	0	0
十和田市	0	0	0	0	0	0	0	0	0	0	0	0
三沢市	0	0	0	0	0	0	0	0	0	0	0	0
むつ市	0	0	0	0	0	0	0	0	0	0	0	0
つがる市	0	0	0	0	0	0	0	0	0	0	0	0
平川市	0	0	0	0	0	0	0	0	0	0	0	0
青森県小計	0	27	0	0	0	0	0	0	0	18	0	45
岩手県(市を除く)	0	3	0	0	0	0	0	0	0	0	0	3
盛岡市	0	3	0	0	0	0	0	0	0	3	0	6
宮古市	0	0	0	0	0	0	0	0	0	0	0	0
大船渡市	0	0	0	0	0	0	0	0	0	0	0	0
花巻市	0	1	0	0	0	0	0	0	0	0	0	1
北上市	0	1	0	0	0	0	0	0	0	0	0	1



表13-4

地方公共 団体名	金属加工 機械	空気圧縮 機等	土石用破 砕機等	織 機	建設用 資材製 造機械	穀物用 製粉機	木材加 工機械	抄紙機	印刷機械	合成樹脂 用射出成 形機	鋳型造 型機	実数
久慈市	0	0	0	0	0	0	0	0	0	0	0	0
遠野市	0	0	0	0	0	0	0	0	0	0	0	0
一関市	0	0	0	0	0	0	0	0	0	0	0	0
陸前高田市	0	0	0	0	0	0	0	0	0	0	0	0
釜石市	0	0	0	0	0	0	0	0	0	0	0	0
二戸市	0	0	0	0	0	0	0	0	0	0	0	0
八幡平市	0	0	0	0	0	0	0	0	0	0	0	0
奥州市	0	0	0	0	0	0	0	0	0	0	0	0
滝沢市	0	0	0	0	0	0	0	0	0	0	0	0
岩手県小計	0	8	0	0	0	0	0	0	0	3	0	11
宮城県(市を除く)	4	1	0	0	0	0	0	0	0	6	0	11
仙台市	0	8	0	0	0	0	0	0	0	0	0	8
石巻市	0	0	1	0	0	0	0	0	0	0	0	1
塩竈市	0	0	0	0	0	0	0	0	0	0	0	0
気仙沼市	0	0	0	0	0	0	0	0	0	0	0	0
白石市	0	5	0	0	0	0	0	0	0	0	0	5
名取市	0	1	0	0	0	0	0	0	0	1	0	2
角田市	-3	-5	0	0	0	0	0	0	0	22	0	14
多賀城市	0	0	0	0	0	0	0	0	0	-3	0	-3
岩沼市	0	0	0	0	0	0	0	0	0	0	0	0
登米市	1	0	0	0	0	0	0	0	0	0	0	1
栗原市	0	0	0	0	0	0	0	0	0	0	0	0
東松島市	0	0	0	0	0	0	0	0	0	0	0	0
大崎市	0	0	0	0	0	0	0	0	0	0	0	0
富谷市	0	0	0	0	0	0	0	0	0	0	0	0
宮城県小計	2	10	1	0	0	0	0	0	0	26	0	39
秋田県(市を除く)	0	0	0	0	0	0	0	0	0	0	0	0
秋田市	1	3	0	0	0	0	0	0	0	0	0	4
能代市	3	1	0	0	0	0	0	0	0	7	0	11
横手市	0	-1	0	0	0	0	0	0	0	0	0	-1
大館市	0	0	0	0	0	0	0	0	0	0	0	0
男鹿市	0	0	0	0	0	0	0	0	0	0	0	0
湯沢市	0	0	0	0	0	0	0	0	0	0	0	0
鹿角市	0	0	0	0	0	0	0	0	0	0	0	0
由利本荘市	0	0	0	0	0	0	0	0	0	0	0	0
潟上市	0	0	0	0	0	0	0	0	0	0	0	0
大仙市	0	0	0	0	0	0	0	0	0	0	0	0
北秋田市	0	0	0	0	0	0	0	0	0	0	0	0
にかほ市	0	0	0	0	0	0	0	0	0	0	0	0
仙北市	0	0	0	0	0	0	0	0	0	0	0	0
秋田県小計	4	3	0	0	0	0	0	0	0	7	0	14
山形県(市を除く)	0	1	0	0	0	0	0	0	0	0	0	1
山形市	2	0	0	0	0	0	0	0	0	0	0	2
米沢市	0	1	0	0	0	0	0	0	0	0	0	1
鶴岡市	-1	2	0	0	0	0	0	0	0	0	0	1
酒田市	0	0	0	0	0	0	0	0	0	0	0	0
新庄市	0	0	0	0	0	0	0	0	0	0	0	0
寒河江市	0	0	0	0	0	0	0	0	0	0	0	0
上山市	0	-2	0	0	0	0	0	0	0	0	0	-2
村山市	0	0	0	0	0	0	0	0	0	0	0	0
長井市	0	0	0	0	0	0	0	0	0	0	0	0
天童市	0	0	0	0	0	0	0	0	0	0	0	0
東根市	0	5	0	0	0	0	0	0	0	0	0	5
尾花沢市	0	0	0	0	0	0	0	0	0	0	0	0
南陽市	0	0	0	0	0	0	0	0	0	0	0	0
山形県小計	1	7	0	0	0	0	0	0	0	0	0	8

表13-4

地方公共 団体名	金属加工 機械	空気圧縮 機等	土石用破 砕機等	織 機	建設用 資材製 造機械	穀物用 製粉機	木材加 工機械	抄紙機	印刷機械	合成樹脂 用射出成 形機	鋳型造 型機	実数
福島県(市を除く)	0	0	0	0	0	0	0	0	0	0	0	0
福島市	0	17	0	0	0	0	0	0	0	0	0	17
会津若松市	1	1	0	0	0	0	0	0	0	0	0	2
郡山市	14	-4	0	0	0	0	0	0	0	19	1	30
いわき市	8	5	0	0	0	0	0	0	0	0	0	13
白河市	0	0	0	0	0	0	0	0	0	0	0	0
須賀川市	0	0	0	0	0	0	0	0	0	0	0	0
喜多方市	0	0	0	0	0	0	0	0	0	0	0	0
相馬市	0	-1	0	0	0	0	0	0	0	0	0	-1
二本松市	0	9	0	0	0	0	0	0	0	0	0	9
田村市	1	28	0	0	0	0	0	0	0	0	0	29
南相馬市	0	0	0	0	0	0	0	0	0	0	0	0
伊達市	0	0	0	0	0	0	0	0	0	0	0	0
本宮市	0	0	0	0	0	0	0	0	0	0	0	0
福島県小計	24	55	0	0	0	0	0	0	0	19	1	99
茨城県(市を除く)	-16	-8	0	0	0	0	0	0	0	0	0	-24
水戸市	0	2	0	0	0	0	0	0	0	0	0	2
日立市	-3	-28	-3	0	0	0	0	0	0	0	0	-34
土浦市	19	45	0	0	0	0	0	0	0	0	0	64
古河市	0	32	0	0	0	0	0	0	0	0	0	32
石岡市	-2	0	0	0	0	0	0	0	0	0	0	-2
結城市	0	0	0	0	0	0	0	0	0	0	0	0
龍ヶ崎市	0	2	0	0	0	0	0	0	0	0	0	2
下妻市	0	0	0	0	0	0	0	0	0	0	0	0
常総市	0	0	0	0	0	0	0	0	0	0	0	0
常陸太田市	0	0	0	0	0	0	0	0	0	0	0	0
高萩市	0	5	0	0	0	0	0	0	0	0	0	5
北茨城市	2	16	0	0	0	0	0	0	0	-7	0	11
笠間市	0	0	0	0	0	0	0	0	0	0	0	0
取手市	0	0	0	0	0	0	0	0	0	0	0	0
牛久市	0	0	0	0	0	0	0	0	0	0	0	0
つくば市	0	13	0	0	0	0	0	0	0	0	0	13
ひたちなか市	3	42	0	0	0	0	0	0	0	-8	0	37
鹿嶋市	0	0	0	0	0	0	0	0	0	0	0	0
潮来市	0	0	0	0	0	0	0	0	0	0	0	0
守谷市	0	0	0	0	0	0	0	0	0	0	0	0
常陸大宮市	0	-1	0	0	0	0	0	0	0	0	0	-1
那珂市	0	0	0	0	0	0	0	0	0	0	0	0
筑西市	31	1	0	0	0	0	0	0	0	0	0	32
坂東市	-2	-4	0	0	0	0	0	0	0	0	0	-6
稲敷市	1	0	0	0	0	0	0	0	0	0	0	1
かすみがうら市	0	0	0	0	0	0	0	0	0	0	0	0
桜川市	0	0	0	0	0	0	0	0	0	0	0	0
神栖市	0	0	0	0	0	0	0	0	0	0	0	0
行方市	0	0	0	0	0	0	0	0	0	0	0	0
鉾田市	0	0	0	0	0	0	0	0	0	0	0	0
つくばみらい市	0	-3	0	0	0	0	0	0	0	0	0	0
小美玉市	0	0	0	0	0	0	0	0	0	0	0	0
茨城県小計	33	114	-3	0	0	0	0	0	0	-15	0	132
栃木県(市を除く)	0	0	0	0	0	0	0	0	0	0	0	0
宇都宮市	11	4	0	0	0	0	0	0	0	0	0	15
足利市	0	2	0	0	0	0	0	0	0	2	0	4
栃木市	0	0	0	0	0	0	0	0	0	1	0	1
佐野市	0	0	1	0	0	0	0	0	0	0	0	1
鹿沼市	0	0	0	0	0	0	0	0	0	0	0	0

表 1 3 - 4

地方公共 団体名	金属加工 機械	空気圧縮 機等	土石用破 砕機等	織 機	建設用 資材製 造機械	穀物用 製粉機	木材加 工機械	抄紙機	印刷機械	合成樹脂 用射出成 形機	鋳型造 型機	実数
日 光 市	0	0	0	0	0	0	0	0	0	0	0	0
小 山 市	0	0	0	0	0	0	0	0	0	0	0	0
真 岡 市	0	0	0	0	0	0	0	0	0	0	0	0
大 田 原 市	0	0	0	0	0	0	0	0	0	0	0	0
矢 板 市	0	0	0	0	0	0	0	0	0	0	0	0
那 須 塩 原 市	2	1	0	0	0	0	0	0	0	0	0	3
さ く ら 市	0	0	0	0	0	0	0	0	0	0	0	0
那 須 烏 山 市	0	0	0	0	0	0	0	0	0	0	0	0
下 野 市	0	0	2	0	0	0	0	0	0	0	0	2
栃木県小計	13	7	3	0	0	0	0	0	0	3	0	26
群馬県(市を除く)	-24	10	1	0	0	0	0	0	0	7	0	-6
前 橋 市	0	4	1	0	0	0	2	0	0	0	0	7
高 崎 市	26	1	-2	0	-6	0	-13	0	0	15	0	21
桐 生 市	4	1	0	0	0	0	0	0	0	1	0	6
伊 勢 崎 市	-4	64	0	0	0	0	0	0	0	-10	0	50
太 田 市	26	74	1	0	0	0	0	0	1	24	0	126
沼 田 市	1	-1	0	0	0	0	0	0	0	1	0	1
館 林 市	2	15	0	0	0	0	0	0	0	2	0	19
渋 川 市	0	-12	0	0	0	0	0	0	0	0	0	-12
藤 岡 市	23	-5	0	0	-2	0	0	0	0	9	0	25
富 岡 市	2	1	0	0	0	0	0	0	0	0	0	3
安 中 市	0	7	1	0	0	0	1	0	0	0	0	9
み ど り 市	0	0	0	0	0	0	0	0	0	0	0	0
群馬県小計	56	159	2	0	-8	0	-10	0	1	49	0	249
埼玉県(市を除く)	1	-33	0	0	0	0	0	0	-9	2	0	-39
さ い た ま 市	2	3	0	0	0	0	0	0	0	1	0	6
川 越 市	5	-2	0	0	0	0	0	0	0	0	0	3
熊 谷 市	0	-1	0	0	0	0	0	0	0	0	0	-1
川 口 市	13	4	0	0	0	0	0	0	-2	0	0	15
行 田 市	0	0	0	0	0	0	0	0	0	0	0	0
秩 父 市	0	0	0	0	0	0	0	0	0	0	0	0
所 沢 市	0	-7	0	0	0	0	-1	0	-1	4	0	-5
飯 能 市	0	0	0	0	0	0	0	0	0	0	0	0
加 須 市	-6	5	0	0	0	0	0	0	0	0	0	-1
本 庄 市	1	10	0	0	0	0	0	0	0	1	0	12
東 松 山 市	-7	-2	0	0	0	0	0	0	0	0	0	-9
春 日 部 市	0	-4	0	0	0	0	0	0	0	0	0	-4
狭 山 市	1	-2	0	0	0	0	0	0	0	0	0	-1
羽 生 市	0	1	0	0	0	0	0	0	0	0	0	1
鴻 巣 市	0	0	0	0	0	0	0	0	0	0	0	0
深 谷 市	0	0	0	0	0	0	0	0	52	0	0	52
上 尾 市	0	14	0	0	0	0	0	0	0	-3	0	11
草 加 市	0	12	0	0	0	0	0	0	-21	0	0	-9
越 谷 市	0	3	0	0	0	0	0	0	0	0	0	3
蕨 市	0	0	0	0	0	0	0	0	0	0	0	0
戸 田 市	0	0	0	0	0	0	0	0	0	0	0	0
入 間 市	0	0	0	0	0	0	0	0	0	0	0	0
朝 霞 市	0	0	0	0	0	0	0	0	0	0	0	0
志 木 市	0	0	0	0	0	0	0	0	0	0	0	0
和 光 市	0	5	0	0	0	0	0	0	0	0	0	5
新 座 市	0	0	0	0	0	0	0	0	0	0	0	0
桶 川 市	0	1	0	0	0	0	0	0	0	0	0	1
久 喜 市	0	0	0	0	0	0	0	0	0	0	0	0
北 本 市	0	0	0	0	0	0	0	0	0	0	0	0
八 潮 市	0	0	0	0	0	0	0	0	0	0	0	0

表13-4

地方公共 団体名	金属加工 機械	空気圧縮 機等	土石用破 砕機等	織 機	建設用 資材製 造機械	穀物用 製粉機	木材加 工機械	抄紙機	印刷機械	合成樹脂 用射出成 形機	鋳型造 型機	実数
富 士 見 市	0	0	0	0	0	0	0	0	0	0	0	0
三 郷 市	8	19	0	0	0	0	0	0	0	0	0	27
蓮 田 市	0	0	0	0	0	0	0	0	0	0	0	0
坂 戸 市	0	0	0	0	0	0	0	0	0	0	0	0
幸 手 市	0	1	12	0	0	0	0	0	1	3	0	17
鶴 ヶ 島 市	-2	1	0	0	0	0	0	0	0	0	0	-1
日 高 市	0	0	0	0	0	0	0	0	0	0	0	0
吉 川 市	0	0	0	0	0	0	0	0	0	0	0	0
ふ じ み 野 市	0	3	0	0	0	0	0	0	0	0	0	3
白 岡 市	0	0	0	0	0	0	0	0	0	0	0	0
埼玉県小計	16	31	12	0	0	0	-1	0	20	8	0	86
千葉県(市を除く)	0	1	0	0	0	0	0	0	0	0	0	1
千 葉 市	3	60	1	0	0	0	1	0	0	10	0	75
銚 子 市	0	0	0	0	0	0	0	0	0	0	0	0
市 川 市	2	8	0	0	0	0	0	0	0	0	0	10
船 橋 市	3	6	0	0	0	0	0	0	0	0	0	9
館 山 市	0	0	0	0	0	0	0	0	0	0	0	0
木 更 津 市	0	-1	0	0	0	0	0	0	0	0	0	-1
松 戸 市	0	-68	0	0	0	0	0	0	0	0	0	-68
野 田 市	0	0	0	0	0	0	0	0	0	0	0	0
茂 原 市	0	0	0	0	0	0	0	0	0	0	0	0
成 田 市	0	3	0	0	0	0	0	0	0	0	0	3
佐 倉 市	0	4	0	0	0	0	0	0	0	2	0	6
東 金 市	0	0	0	0	0	0	0	0	0	0	0	0
旭 市	-1	-2	0	0	0	0	0	0	0	0	0	-3
習 志 野 市	0	0	0	0	0	0	0	0	0	0	0	0
柏 市	0	1	0	0	0	0	0	0	2	0	0	3
勝 浦 市	-1	1	0	0	0	0	0	0	0	0	0	0
市 原 市	0	-32	0	0	0	0	0	0	0	0	0	-32
流 山 市	0	0	0	0	0	0	0	0	0	0	0	0
八 千 代 市	0	1	0	0	0	0	0	0	0	0	0	1
我 孫 子 市	0	12	0	0	0	0	0	0	0	0	0	12
鴨 川 市	0	0	0	0	0	0	0	0	0	0	0	0
鎌 ヶ 谷 市	0	0	0	0	0	0	0	0	0	0	0	0
君 津 市	2	32	0	0	0	0	0	0	0	0	0	34
富 津 市	0	0	0	0	0	0	0	0	0	0	0	0
浦 安 市	0	0	0	0	0	0	0	0	0	0	0	0
四 街 道 市	0	0	0	0	0	0	0	0	0	0	0	0
袖 ヶ 浦 市	0	30	0	0	0	0	3	0	0	0	0	33
八 街 市	0	0	0	0	0	0	0	0	0	0	0	0
印 西 市	0	24	0	0	0	0	0	0	0	0	0	24
白 井 市	0	0	0	0	0	0	0	0	0	0	0	0
富 里 市	0	0	0	0	0	0	0	0	0	0	0	0
南 房 総 市	0	0	0	0	0	0	0	0	0	0	0	0
匝 瑳 市	0	0	0	0	0	0	0	0	0	0	0	0
香 取 市	0	0	0	0	0	0	0	0	0	0	0	0
山 武 市	0	0	0	0	0	0	0	0	0	0	0	0
い す み 市	0	0	0	0	0	0	0	0	0	0	0	0
大 網 白 里 市	0	0	0	0	0	0	0	0	0	0	0	0
千葉県小計	8	80	1	0	0	0	4	0	2	12	0	107
東京都(市を除く)	0	0	0	0	0	0	0	0	0	0	0	0
千 代 田 区	0	238	0	0	0	0	0	0	0	0	0	238
中 央 区	0	1	0	0	0	0	0	0	0	0	0	1
港 区	0	0	0	0	0	0	0	0	0	0	0	0
新 宿 区	0	0	0	0	0	0	0	0	0	0	0	0
文 京 区	0	28	0	0	0	0	0	0	0	0	0	28

表13-4

地方公共 団体名	金属加工 機械	空気圧縮 機等	土石用破 砕機等	織 機	建設用 資材製 造機械	穀物用 製粉機	木材加 工機械	抄紙機	印刷機械	合成樹脂 用射出成 形機	鋳型造 型機	実数
台東区	0	-3	0	0	0	0	0	0	-2	0	0	-5
墨田区	0	2	0	0	0	0	0	0	0	0	0	2
江東区	0	0	0	0	0	0	0	0	0	0	0	0
品川区	0	1	0	0	0	0	0	0	0	0	0	1
目黒区	0	0	0	0	0	0	0	0	0	0	0	0
大田区	0	4	0	0	0	0	0	0	0	0	0	4
世田谷区	0	23	0	0	0	0	0	0	0	0	0	23
渋谷区	0	0	0	0	0	0	0	0	0	0	0	0
中野区	0	0	0	0	0	0	0	0	0	0	0	0
杉並区	0	0	0	0	0	0	0	0	0	0	0	0
豊島区	0	0	0	0	0	0	0	0	0	0	0	0
北区	0	73	0	0	0	0	0	0	1	2	0	76
荒川区	0	0	0	0	0	0	0	0	0	0	0	0
板橋区	0	14	0	0	0	0	0	0	0	0	0	14
練馬区	0	2	0	0	0	0	0	0	0	0	0	2
足立区	2	1	0	0	0	0	0	0	0	0	0	3
葛飾区	0	2	0	0	0	0	0	0	0	0	0	2
江戸川区	1	9	1	0	0	0	0	0	-3	0	0	8
八王子市	-7	8	0	0	0	0	0	0	0	0	0	1
立川市	0	2	0	0	0	0	0	0	0	0	0	2
武蔵野市	0	0	0	0	0	0	0	0	0	0	0	0
三鷹市	0	39	0	0	0	0	0	0	0	0	0	39
青梅市	0	1	0	0	0	0	0	0	0	0	0	1
府中市	0	0	0	0	0	0	0	0	0	0	0	0
昭島市	0	91	1	0	0	0	0	0	0	0	0	92
調布市	0	0	0	0	0	0	0	0	0	0	0	0
町田市	0	39	0	0	0	0	0	0	-2	0	0	37
小金井市	0	0	0	0	0	0	0	0	0	0	0	0
小平市	0	2	0	0	1	0	0	0	0	0	0	3
日野市	0	0	0	0	0	0	0	0	0	0	0	0
東村山市	0	0	0	0	0	0	0	0	0	0	0	0
国分寺市	0	0	0	0	0	0	0	0	0	0	0	0
国立市	0	4	0	0	0	0	0	0	0	0	0	4
福生市	0	0	0	0	0	0	0	0	0	0	0	0
狛江市	0	0	0	0	0	0	0	0	0	0	0	0
東大和市	0	0	0	0	0	0	0	0	0	0	0	0
清瀬市	0	0	0	0	0	0	0	0	0	0	0	0
東久留米市	0	0	0	0	0	0	0	0	0	0	0	0
武蔵村山市	0	6	0	0	0	0	0	0	0	0	0	6
多摩市	0	0	0	0	0	0	0	0	0	0	0	0
稲城市	2	0	0	0	1	0	0	0	0	0	0	3
羽村市	0	0	0	0	0	0	0	0	0	0	0	0
あきる野市	0	1	0	0	0	0	0	0	0	0	0	1
西東京市	0	0	0	0	0	0	0	0	0	0	0	0
東京都小計	-2	588	2	0	2	0	0	0	-6	2	0	586
神奈川県(市を除く)	0	1	0	0	0	0	0	0	0	0	0	1
横浜市	54	13	1	0	0	0	0	0	-3	7	0	72
川崎市	2	59	2	0	0	0	0	0	1	-1	0	63
相模原市	1	2	0	0	0	0	0	0	0	0	0	3
横須賀市	0	7	0	0	0	0	0	0	0	2	0	9
平塚市	0	0	0	0	0	0	0	0	0	0	0	0
鎌倉市	0	0	0	0	0	0	0	0	0	0	0	0
藤沢市	0	2	0	0	0	0	0	0	0	0	0	2
小田原市	0	27	0	0	0	0	0	0	0	0	0	27
茅ヶ崎市	2	0	0	0	0	0	0	0	0	0	0	2
逗子市	0	0	0	0	0	0	0	0	0	0	0	0

表13-4

地方公共 団体名	金属加工 機械	空気圧縮 機等	土石用破 砕機等	織 機	建設用 資材製 造機械	穀物用 製粉機	木材加 工機械	抄紙機	印刷機械	合成樹脂 用射出成 形機	鋳型造 型機	実数
三 浦 市	0	0	0	0	0	0	0	0	0	0	0	0
秦 野 市	0	0	0	0	0	0	1	0	0	0	0	1
厚 木 市	0	30	0	0	0	0	0	0	0	7	0	37
大 和 市	10	0	0	0	0	0	0	0	0	2	0	12
伊 勢 原 市	1	-4	0	0	0	0	1	0	0	1	0	-1
海 老 名 市	1	5	0	0	0	0	0	0	0	0	0	6
座 間 市	-5	-7	0	0	0	0	0	0	0	0	0	-12
南 足 柄 市	0	0	0	0	0	0	0	0	0	0	0	0
綾 瀬 市	0	0	0	0	0	0	0	0	0	0	0	0
神奈川県小計	66	135	3	0	0	0	2	0	-2	18	0	222
新潟県(市を除く)	4	0	0	0	0	0	0	0	0	0	0	4
新 潟 市	1	9	0	0	0	0	0	0	0	0	0	10
長 岡 市	0	0	0	0	0	0	0	0	0	0	0	0
三 条 市	0	0	0	0	0	0	0	0	0	0	0	0
柏 崎 市	0	0	0	0	0	0	0	0	0	0	0	0
新 発 田 市	0	0	0	0	0	0	0	0	0	0	0	0
小 千 谷 市	0	0	0	0	0	0	0	0	0	0	0	0
加 茂 市	0	0	0	0	0	0	0	0	0	0	0	0
十 日 町 市	0	0	0	0	0	0	0	0	0	0	0	0
見 附 市	0	21	0	0	0	0	0	0	0	0	0	21
村 上 市	0	0	0	0	0	0	0	0	0	0	0	0
燕 市	0	0	0	0	0	0	0	0	0	0	0	0
糸 魚 川 市	0	0	0	0	0	0	0	0	0	0	0	0
妙 高 市	0	0	0	0	0	0	0	0	0	0	0	0
五 泉 市	0	0	0	0	0	0	0	0	0	0	0	0
上 越 市	6	-16	0	0	0	0	-12	0	0	0	0	-22
阿 賀 野 市	0	0	0	0	0	0	0	0	0	0	0	0
佐 渡 市	0	0	0	0	0	0	0	0	0	0	0	0
魚 沼 市	0	0	0	0	0	0	0	0	0	0	0	0
南 魚 沼 市	0	0	0	0	0	0	0	0	0	0	0	0
胎 内 市	0	10	3	0	0	0	0	0	0	0	0	13
新潟県小計	11	24	3	0	0	0	-12	0	0	0	0	26
富山県(市を除く)	0	0	0	0	0	0	0	0	0	0	0	0
富 山 市	-10	15	0	0	0	0	0	0	-17	0	0	-12
高 岡 市	-6	-2	1	0	0	0	0	0	0	0	0	-7
魚 津 市	0	0	0	0	0	0	0	0	0	0	0	0
氷 見 市	0	0	0	0	0	0	0	0	0	0	0	0
滑 川 市	0	0	0	0	0	0	0	0	0	0	0	0
黒 部 市	0	0	0	0	0	0	0	0	0	0	0	0
砺 波 市	0	0	0	0	0	0	0	0	0	0	0	0
小 矢 部 市	0	0	0	0	0	0	0	0	0	0	0	0
南 砺 市	0	0	0	0	0	0	0	0	0	0	0	0
射 水 市	1	11	1	0	0	0	0	0	0	0	0	13
富山県小計	-15	24	2	0	0	0	0	0	-17	0	0	-6
石川県(市を除く)	0	0	0	0	0	0	0	0	0	0	0	0
金 沢 市	0	0	0	0	0	0	0	0	0	0	0	0
七 尾 市	0	0	0	0	0	0	0	0	0	0	0	0
小 松 市	0	0	0	0	0	0	0	0	0	0	0	0
輪 島 市	0	0	0	0	0	0	0	0	0	0	0	0
珠 洲 市	0	0	0	0	0	0	0	0	0	0	0	0
加 賀 市	0	0	0	0	0	0	0	0	0	0	0	0
羽 咋 市	0	0	0	0	0	0	0	0	0	0	0	0
か ほ く 市	0	0	0	0	0	0	0	0	0	0	0	0
白 山 市	1	0	0	0	0	0	0	0	0	0	0	1
能 美 市	0	0	0	0	0	0	0	0	0	-5	0	-5
野 々 市 市	0	0	0	0	0	0	0	0	0	0	0	0
石川県小計	1	0	0	0	0	0	0	0	0	-5	0	-4

表13-4

地方公共 団体名	金属加工 機械	空気圧縮 機等	土石用破 砕機等	織 機	建設用 資材製 造機械	穀物用 製粉機	木材加 工機械	抄紙機	印刷機械	合成樹脂 用射出成 形機	鋳型造 型機	実数
福井県(市を除く)	0	0	0	0	0	0	0	0	0	0	0	0
福 井 市	1	-1	0	0	0	0	0	0	0	0	0	0
敦 賀 市	0	0	0	0	0	0	0	0	0	0	0	0
小 浜 市	0	0	0	0	0	0	0	0	0	0	0	0
大 野 市	0	0	0	0	0	0	0	0	0	0	0	0
勝 山 市	0	0	0	0	0	0	0	0	0	0	0	0
鯖 江 市	0	0	0	0	0	0	0	0	0	0	0	0
あ わ ら 市	0	0	0	0	0	0	0	0	0	0	0	0
越 前 市	0	1	0	0	0	0	0	0	0	0	0	1
坂 井 市	0	0	0	0	0	0	0	0	0	0	0	0
福井県小計	1	0	0	0	0	0	0	0	0	0	0	1
山梨県(市を除く)	1	4	0	0	0	0	0	0	0	0	0	5
甲 府 市	0	1	0	0	0	0	0	0	0	0	0	1
富 士 吉 田 市	0	0	0	0	0	0	0	0	0	0	0	0
都 留 市	2	5	0	26	0	0	0	0	0	3	0	36
山 梨 市	0	0	0	0	0	0	0	0	0	0	0	0
大 月 市	0	0	0	0	0	0	0	0	0	0	0	0
韮 崎 市	0	0	0	0	0	0	0	0	0	0	0	0
南アルプス市	0	0	0	0	0	0	0	0	0	0	0	0
北 杜 市	0	14	0	0	0	0	1	0	0	0	0	15
甲 斐 市	0	0	0	0	0	0	0	0	0	0	0	0
笛 吹 市	0	0	0	0	0	0	0	0	0	0	0	0
上 野 原 市	0	0	0	0	0	0	0	0	0	0	0	0
甲 州 市	0	0	0	0	0	0	0	0	0	0	0	0
中 央 市	0	0	0	0	0	0	0	0	0	0	0	0
山梨県小計	3	24	0	26	0	0	1	0	0	3	0	57
長野県(市を除く)	10	8	0	0	0	0	0	0	0	0	0	18
長 野 市	2	-5	0	0	0	0	0	0	0	0	0	-3
松 本 市	-1	-1	0	0	0	0	0	0	0	0	0	-2
上 田 市	0	1	0	0	0	0	0	0	0	0	0	1
岡 谷 市	1	0	0	0	0	0	0	0	0	0	0	1
飯 田 市	0	0	0	0	0	0	0	0	0	0	0	0
諏 訪 市	0	2	0	0	0	0	0	0	0	0	0	2
須 坂 市	1	7	0	0	0	0	0	0	0	0	0	8
小 諸 市	0	0	0	0	0	0	0	0	0	0	0	0
伊 那 市	68	1	0	0	0	0	0	0	0	0	0	69
駒 ヶ 根 市	0	0	0	0	0	0	0	0	0	0	0	0
中 野 市	0	0	0	0	0	0	0	0	0	0	0	0
大 町 市	0	0	0	0	0	0	0	0	0	0	0	0
飯 山 市	0	0	0	0	0	0	0	0	0	0	0	0
茅 野 市	0	1	0	0	0	0	0	0	0	0	-1	0
塩 尻 市	2	2	0	0	0	0	0	0	-3	13	0	14
佐 久 市	0	0	0	0	0	0	0	0	0	0	0	0
千 曲 市	0	7	0	0	0	0	0	0	0	0	0	7
東 御 市	0	0	0	0	0	0	0	0	0	0	0	0
安 曇 野 市	0	1	0	0	0	0	0	0	0	0	0	1
長野県小計	83	24	0	0	0	0	0	0	-3	13	-1	116
岐阜県(市を除く)	6	20	-3	0	0	0	0	0	0	-3	0	20
岐 阜 市	2	-14	0	3	0	0	-3	0	-4	1	0	-15
大 垣 市	9	8	0	0	0	0	0	0	0	0	0	17
高 山 市	0	0	0	0	0	0	0	0	0	0	0	0
多 治 見 市	0	9	6	0	0	0	0	0	0	0	0	15
関 市	15	26	0	0	0	0	0	0	0	10	0	51
中 津 川 市	-1	-1	0	0	0	0	0	0	0	-16	0	-18
美 濃 市	66	-31	0	0	0	0	0	0	0	0	0	35
瑞 浪 市	5	111	0	0	0	0	0	0	0	0	0	116
羽 島 市	0	0	0	0	0	0	0	0	0	0	0	0
恵 那 市	0	1	5	0	0	0	0	0	0	19	0	25

表13-4

地方公共 団体名	金属加工 機械	空気圧縮 機等	土石用破 砕機等	織 機	建設用 資材製 造機械	穀物用 製粉機	木材加 工機械	抄紙機	印刷機械	合成樹脂 用射出成 形機	鋳型造 型機	実数
美濃加茂市	4	4	0	0	0	0	0	0	1	1	0	10
土岐市	0	-1	0	0	0	0	0	0	0	0	0	-1
各務原市	8	12	0	0	0	0	0	0	0	20	0	40
可児市	0	-3	0	0	0	0	0	0	0	3	0	0
山県市	0	0	0	0	0	0	0	0	0	0	0	0
瑞穂市	1	1	0	0	0	0	0	0	0	0	0	2
飛騨市	0	0	0	0	0	0	0	0	0	0	0	0
本巣市	0	0	0	0	0	0	1	0	0	0	0	1
郡上市	3	0	0	0	0	0	0	0	0	0	0	3
下呂市	0	0	0	0	0	0	0	0	0	0	0	0
海津市	0	0	0	0	0	0	0	0	0	0	0	0
岐阜県小計	118	142	8	3	0	0	-2	0	-3	35	0	301
静岡県(市を除く)	40	29	0	0	0	0	0	0	0	5	0	74
静岡市	-11	4	4	0	0	0	0	0	0	0	0	-3
浜松市	18	-8	0	0	0	0	0	0	0	-50	0	-40
沼津市	-4	14	0	0	0	0	0	0	0	-1	0	9
熱海市	0	0	0	0	0	0	0	0	0	0	0	0
三島市	0	0	0	0	0	0	0	0	0	0	0	0
富士宮市	2	9	0	0	0	0	0	0	0	2	0	13
伊東市	0	0	0	0	0	0	0	0	0	0	0	0
島田市	0	0	0	0	0	0	0	0	0	0	0	0
富士市	30	8	0	0	0	0	0	-1	-1	0	0	36
磐田市	4	3	0	0	0	2	1	0	0	0	0	10
焼津市	0	-3	0	0	0	0	0	0	0	0	0	-3
掛川市	0	-2	0	0	0	0	0	0	0	0	0	-2
藤枝市	0	0	0	0	0	0	0	0	0	0	0	0
御殿場市	0	-6	0	0	0	0	0	0	0	0	0	-6
袋井市	1	3	0	0	0	0	0	0	0	0	0	4
下田市	0	0	0	0	0	0	0	0	0	0	0	0
裾野市	0	0	0	0	0	0	0	0	0	0	0	0
湖西市	15	-78	0	0	0	0	0	0	0	4	0	-59
伊豆市	0	0	0	0	0	0	0	0	0	0	0	0
御前崎市	0	0	0	0	0	0	0	0	0	0	0	0
菊川市	1	1	0	0	0	0	0	0	0	0	0	2
伊豆の国市	0	0	0	0	0	0	0	0	0	0	0	0
牧之原市	3	12	0	0	0	0	0	0	0	11	0	26
静岡県小計	99	-14	4	0	0	2	1	-1	-1	-29	0	61
愛知県(市を除く)	4	37	1	0	0	0	1	1	0	15	0	59
名古屋市	17	101	-41	0	0	0	0	0	-3	1	0	75
豊橋市	0	-2	11	0	0	0	0	0	0	4	0	13
岡崎市	-4	62	0	0	0	0	0	0	0	-157	0	-99
一宮市	0	32	0	0	0	0	0	0	0	0	0	32
瀬戸市	5	2	1	0	0	0	0	0	0	0	0	8
半田市	0	1	0	-83	0	0	0	0	0	0	0	-82
春日井市	0	3	0	0	0	0	0	0	0	0	0	3
豊川市	1	10	0	0	0	0	0	0	0	20	0	31
津島市	0	1	0	0	0	0	0	0	0	0	0	1
碧南市	0	1	0	0	0	0	0	0	0	5	0	6
刈谷市	11	45	0	0	0	0	0	0	0	-4	0	52
豊田市	26	41	0	0	0	0	0	0	0	-7	0	60
安城市	-14	21	0	0	0	0	0	0	0	8	0	15
西尾市	3	37	0	0	0	0	0	0	0	13	0	53
蒲郡市	0	17	0	0	0	0	0	0	0	0	0	17
犬山市	0	3	0	0	0	0	0	0	0	0	0	3
常滑市	2	13	0	0	0	0	0	0	0	0	0	15
江南市	0	0	0	0	0	0	0	0	0	0	0	0
小牧市	-24	-7	-9	0	1	0	0	0	1	-4	0	-42
稲沢市	0	-1	0	0	0	0	0	0	0	0	0	-1



表13-4

地方公共 団体名	金属加工 機械	空気圧縮 機等	土石用破 砕機等	織 機	建設用 資材製 造機械	穀物用 製粉機	木材加 工機械	抄紙機	印刷機械	合成樹脂 用射出成 形機	鋳型造 型機	実数
新 城 市	2	-5	0	0	0	0	0	0	0	0	0	-3
東 海 市	0	2	0	0	0	0	0	0	0	0	0	2
大 府 市	1	11	0	0	0	0	0	0	0	56	0	68
知 多 市	0	0	0	0	0	0	0	0	0	0	0	0
知 立 市	0	0	0	0	0	0	0	0	0	0	0	0
尾 張 旭 市	0	0	0	0	0	0	0	0	0	0	0	0
高 浜 市	0	0	0	0	0	0	0	0	0	0	0	0
岩 倉 市	0	0	0	0	0	0	0	0	0	0	0	0
豊 明 市	0	1	0	0	0	0	0	0	0	0	0	1
日 進 市	1	1	0	0	0	0	0	0	0	0	0	2
田 原 市	0	0	0	0	0	0	0	0	0	0	0	0
愛 西 市	0	0	0	0	0	0	0	0	0	0	0	0
清 須 市	0	1	0	0	0	0	0	0	0	14	0	15
北 名 古 屋 市	0	0	0	0	0	0	0	0	0	0	0	0
弥 富 市	12	3	0	0	0	0	0	0	0	15	0	30
み よ し 市	0	7	0	0	0	0	0	0	0	4	0	11
あ ま 市	0	13	0	0	0	0	0	0	0	0	0	13
長 久 手 市	0	4	0	0	0	0	0	0	0	0	0	4
愛知県小計	43	455	-37	-83	1	0	1	1	-2	-17	0	362
三重県(市を除く)	0	1	0	0	0	0	0	0	0	0	0	1
津 市	0	3	0	0	0	0	0	0	0	2	0	5
四 日 市	0	18	0	0	0	0	0	0	0	0	0	18
伊 勢 市	0	0	0	0	0	0	0	0	0	0	0	0
松 阪 市	0	-1	0	0	0	0	0	0	0	0	0	-1
桑 名 市	0	0	0	0	0	0	0	0	0	0	0	0
鈴 鹿 市	7	19	0	0	0	0	0	0	0	10	0	36
名 張 市	0	0	0	0	0	0	0	0	0	0	0	0
尾 鷲 市	0	0	0	0	0	0	0	0	0	0	0	0
亀 山 市	0	0	0	0	0	0	0	0	0	0	0	0
鳥 羽 市	0	0	0	0	0	0	0	0	0	0	0	0
熊 野 市	0	0	0	0	0	0	0	0	0	0	0	0
い な べ 市	0	0	0	0	0	0	0	0	0	0	0	0
志 摩 市	0	0	0	0	0	0	0	0	0	0	0	0
伊 賀 市	0	0	0	0	0	0	0	0	0	0	0	0
三重県小計	7	40	0	0	0	0	0	0	0	12	0	59
滋賀県(市を除く)	6	23	2	0	0	0	3	0	0	-1	1	34
大 津 市	0	5	0	0	1	0	0	0	0	0	0	6
彦 根 市	-3	23	0	0	0	0	0	0	0	4	0	24
長 浜 市	3	31	0	0	0	0	0	0	0	0	0	34
近 江 八 幡 市	1	1	0	0	0	0	0	0	0	3	0	5
草 津 市	-13	6	0	0	0	0	0	0	0	0	0	-7
守 山 市	0	102	0	0	0	0	0	0	0	0	0	102
栗 東 市	-9	38	0	0	0	0	1	0	0	1	0	31
甲 賀 市	12	28	0	0	0	0	0	0	0	5	0	45
野 洲 市	7	31	0	0	0	0	0	0	0	0	0	38
湖 南 市	5	-7	-2	0	0	0	2	0	0	0	0	-2
高 島 市	0	0	0	0	0	0	0	0	0	2	0	2
東 近 江 市	10	282	3	2	1	0	0	0	1	1	0	300
米 原 市	-7	176	0	0	0	0	0	0	0	1	0	170
滋賀県小計	12	739	3	2	2	0	6	0	1	16	1	782
京都府(市を除く)	2	16	0	0	0	0	0	0	0	0	0	18
京 都 市	-1	29	0	0	0	0	0	0	-3	0	0	25
福 知 山 市	0	0	0	0	0	0	0	0	0	0	0	0
舞 鶴 市	0	0	0	0	0	0	0	0	0	0	0	0
綾 部 市	0	0	0	0	0	0	0	0	0	0	0	0
宇 治 市	-3	6	0	0	0	0	0	0	0	13	0	16

表13-4

地方公共 団体名	金属加工 機械	空気圧縮 機等	土石用破 砕機等	織 機	建設用 資材製 造機械	穀物用 製粉機	木材加 工機械	抄紙機	印刷機械	合成樹脂 用射出成 形機	鋳型造 型機	実数
宮 津 市	0	0	0	0	0	0	0	0	0	0	0	0
亀 岡 市	0	0	0	0	0	0	0	0	0	0	0	0
城 陽 市	0	-9	0	0	0	0	0	0	0	0	0	-9
向 日 市	0	0	0	0	0	0	0	0	0	0	0	0
長 岡 京 市	0	21	0	0	0	0	0	0	-2	0	0	19
八 幡 市	0	0	0	0	0	0	0	0	0	0	0	0
京 田 辺 市	0	0	0	0	0	0	0	0	0	0	0	0
京 丹 後 市	0	0	0	0	0	0	0	0	0	0	0	0
南 丹 市	0	0	0	0	0	0	0	0	0	0	0	0
木 津 川 市	0	0	0	0	0	0	0	0	0	0	0	0
京都府小計	-2	63	0	0	0	0	0	0	-5	13	0	69
大阪府(市を除く)	0	-1	0	0	0	0	0	0	0	-1	0	-2
大 阪 市	3	11	0	0	0	0	0	0	1	9	0	24
堺 市	0	0	0	0	0	0	0	0	0	0	0	0
岸 和 田 市	0	1	0	0	0	0	0	0	0	0	0	1
豊 中 市	4	2	0	0	0	0	0	0	0	0	0	6
池 田 市	0	0	0	0	0	0	0	0	0	0	0	0
吹 田 市	0	-1	0	0	0	0	0	0	0	0	0	-1
泉 大 津 市	0	0	0	0	0	0	0	0	0	0	0	0
高 槻 市	0	10	0	0	0	0	0	0	0	0	0	10
貝 塚 市	6	0	0	0	0	0	0	0	0	0	0	6
守 口 市	-3	-5	0	0	0	0	0	0	0	0	0	-8
枚 方 市	-7	2	0	0	0	0	0	0	0	0	0	-5
茨 木 市	0	0	0	0	0	0	0	0	0	2	0	2
八 尾 市	6	37	2	0	0	0	0	0	0	0	0	45
泉 佐 野 市	0	0	0	0	0	0	0	0	0	0	0	0
富 田 林 市	0	0	0	0	0	0	0	0	0	0	0	0
寝 屋 川 市	7	9	0	0	0	0	0	0	0	0	0	16
河 内 長 野 市	0	1	0	0	0	0	0	0	0	0	0	1
松 原 市	0	3	0	0	0	0	0	0	0	0	0	3
大 東 市	1	1	0	0	0	0	0	0	0	0	0	2
和 泉 市	0	0	0	0	0	0	0	0	0	0	0	0
箕 面 市	0	0	0	0	0	0	0	0	0	0	0	0
柏 原 市	0	0	0	0	0	0	0	0	0	0	0	0
羽 曳 野 市	0	0	0	0	0	0	0	0	0	0	0	0
門 真 市	7	1	0	0	0	0	0	0	0	1	0	9
摂 津 市	6	-2	-1	0	0	0	0	0	0	4	0	7
高 石 市	0	0	0	0	0	0	0	0	0	0	0	0
藤 井 寺 市	0	0	0	0	0	0	0	0	0	0	0	0
東 大 阪 市	-1	-9	-5	0	0	0	0	0	-7	2	0	-20
泉 南 市	0	0	0	0	0	0	0	0	0	0	0	0
四 條 畷 市	0	0	0	0	0	0	0	0	0	0	0	0
交 野 市	0	0	0	0	0	0	0	0	0	0	0	0
大 阪 狭 山 市	0	0	0	0	0	0	0	0	0	0	0	0
阪 南 市	0	0	0	0	0	0	0	0	0	0	0	0
大阪府小計	29	60	-4	0	0	0	0	0	-6	17	0	96
兵庫県(市を除く)	3	1	0	0	0	0	0	0	0	1	0	5
神 戸 市	0	0	0	0	0	0	0	0	0	0	0	0
姫 路 市	-10	39	1	0	0	0	0	0	0	6	0	36
尼 崎 市	3	7	-4	0	0	0	0	0	0	2	0	8
明 石 市	-2	69	0	0	0	0	0	0	0	0	0	67
西 宮 市	0	0	0	0	0	0	0	0	0	0	0	0
洲 本 市	0	0	0	0	0	0	0	0	0	0	0	0
芦 屋 市	0	0	0	0	0	0	0	0	0	0	0	0
伊 丹 市	0	1	0	0	0	0	0	0	3	0	0	4
相 生 市	0	0	0	0	0	0	0	0	0	0	0	0
豊 岡 市	-1	-6	0	0	0	0	0	0	0	5	0	-2

地方公共 団体名	金属加工 機械	空気圧縮 機等	土石用破 砕機等	織 機	建設用 資材製 造機械	穀物用 製粉機	木材加 工機械	抄紙機	印刷機械	合成樹脂 用射出成 形機	鋳型造 型機	実数
加古川市	4	1	0	0	0	0	0	0	0	0	0	5
赤穂市	22	3	0	0	0	0	0	0	0	0	0	25
西脇市	0	0	0	0	0	0	0	0	0	0	0	0
宝塚市	0	0	0	0	0	0	0	0	0	0	0	0
三木市	0	6	0	0	0	0	0	0	0	0	0	6
高砂市	0	4	0	0	0	0	0	0	0	0	0	4
川西市	0	6	0	0	0	0	0	0	0	0	0	6
小野市	0	-2	0	0	0	0	0	0	0	15	0	13
三田市	0	112	0	0	0	0	0	0	-1	-7	0	104
加西市	10	6	0	0	0	0	0	0	0	0	0	16
篠山市	2	0	0	0	0	0	0	0	0	0	0	2
養父市	0	0	0	0	0	0	0	0	0	0	0	0
丹波市	-2	-2	0	0	0	0	0	0	0	0	0	-4
南あわじ市	0	0	0	0	0	0	0	0	0	0	0	0
朝来市	0	0	0	0	0	0	0	0	0	0	0	0
淡路市	0	0	0	0	0	0	0	0	0	0	0	0
宍粟市	1	0	0	0	0	0	0	0	0	0	0	1
加東市	0	2	0	0	0	0	0	0	0	0	0	2
たつの市	2	0	0	0	0	0	0	0	0	1	0	3
兵庫県小計	32	247	-3	0	0	0	0	0	2	23	0	301
奈良県(市を除く)	0	30	0	0	0	0	0	0	4	27	0	61
奈良市	0	0	0	0	0	0	0	0	0	0	0	0
大和高田市	0	0	0	0	0	0	0	0	0	0	0	0
大和郡山市	7	7	0	0	0	0	0	0	1	2	0	17
天理市	0	8	0	0	0	0	0	0	0	0	0	8
橿原市	0	0	0	0	0	0	0	0	0	0	0	0
桜井市	0	0	0	0	0	0	0	0	0	0	0	0
五條市	0	1	0	0	0	0	1	0	0	0	0	2
御所市	0	0	0	0	0	0	0	0	0	0	0	0
生駒市	0	0	0	0	0	0	0	0	0	0	0	0
香芝市	0	0	0	0	0	0	0	0	0	0	0	0
葛城市	0	0	0	0	0	0	0	0	0	0	0	0
宇陀市	0	0	0	0	0	0	0	0	0	0	0	0
奈良県小計	7	46	0	0	0	0	1	0	5	29	0	88
和歌山県(市を除く)	0	0	0	0	0	0	0	0	0	0	0	0
和歌山市	0	30	1	0	0	0	0	0	0	0	0	31
海南市	0	0	0	0	0	0	0	0	0	0	0	0
橋本市	3	1	0	1	0	0	0	0	0	0	0	5
有田市	0	0	0	0	0	0	0	0	0	0	0	0
御坊市	0	0	0	0	0	0	0	0	0	0	0	0
田辺市	0	0	0	0	0	0	0	0	0	0	0	0
新宮市	0	0	0	0	0	0	0	0	0	0	0	0
紀の川市	0	0	0	0	0	0	0	0	0	0	0	0
岩出市	0	0	0	0	0	0	0	0	0	0	0	0
和歌山県小計	3	31	1	1	0	0	0	0	0	0	0	36
鳥取県(市を除く)	0	1	0	0	1	0	0	0	0	0	0	2
鳥取市	0	7	0	0	0	0	0	0	0	0	0	7
米子市	0	0	0	0	0	0	0	0	0	0	0	0
倉吉市	0	1	0	0	0	0	0	0	0	0	0	1
境港市	0	0	0	0	0	0	0	0	0	0	0	0
鳥取県小計	0	9	0	0	1	0	0	0	0	0	0	10
島根県(市を除く)	0	0	0	0	0	0	0	0	0	0	0	0
松江市	0	6	0	0	0	0	0	0	0	0	0	6
浜田市	0	0	0	0	0	0	0	0	0	0	0	0
出雲市	0	12	0	0	0	0	0	0	0	0	0	12
益田市	0	0	0	0	0	0	0	0	0	0	0	0
大田市	0	0	0	0	0	0	0	0	0	0	0	0

表13-4

地方公共 団体名	金属加工 機械	空気圧縮 機等	土石用破 砕機等	織 機	建設用 資材製 造機械	穀物用 製粉機	木材加 工機械	抄紙機	印刷機械	合成樹脂 用射出成 形機	鋳型造 型機	実数
安 来 市	0	0	0	0	0	0	0	0	0	0	0	0
江 津 市	0	0	0	0	0	0	0	0	0	0	0	0
雲 南 市	0	0	0	0	0	0	0	0	0	0	0	0
島根県小計	0	18	0	0	0	0	0	0	0	0	0	18
岡山県(市を除く)	0	-1	0	0	0	0	0	0	0	0	0	-1
岡 山 市	17	90	0	0	0	0	0	-2	-1	12	0	116
倉 敷 市	0	29	0	0	0	0	0	0	0	0	0	29
津 山 市	0	0	0	0	0	0	0	0	-5	-9	0	-14
玉 野 市	-2	2	0	0	0	0	0	0	0	0	0	0
笠 岡 市	-1	0	0	0	0	0	0	0	0	0	0	-1
井 原 市	0	0	0	0	0	0	0	0	0	0	0	0
総 社 市	0	0	0	0	0	0	0	0	0	0	0	0
高 梁 市	0	0	0	0	0	0	0	0	0	0	0	0
新 見 市	0	0	0	0	0	0	0	0	0	0	0	0
備 前 市	0	0	0	0	0	0	0	0	0	0	0	0
瀬 戸 内 市	0	3	0	0	0	0	0	0	0	0	0	3
赤 磐 市	-6	9	-1	0	0	0	0	0	0	-21	0	-19
真 庭 市	0	1	0	0	0	0	0	0	0	2	1	4
美 作 市	2	0	0	0	0	0	0	0	0	0	0	2
浅 口 市	0	0	0	0	0	0	0	0	0	0	0	0
岡山県小計	10	133	-1	0	0	0	0	-2	-6	-16	1	119
広島県(市を除く)	12	15	0	0	0	0	0	0	0	0	0	27
広 島 市	14	22	0	0	0	0	-2	0	2	0	0	36
呉 市	3	31	0	0	0	0	0	0	0	0	0	34
竹 原 市	0	1	0	0	0	0	0	0	0	0	0	1
三 原 市	0	-13	0	0	0	0	0	0	0	10	0	-3
尾 道 市	0	3	0	0	0	0	0	0	0	1	0	4
福 山 市	4	14	0	0	0	0	0	0	-1	-10	0	7
府 中 市	0	2	0	0	0	0	0	0	0	0	1	3
三 次 市	0	0	0	0	0	0	0	0	0	0	0	0
庄 原 市	0	-5	-22	0	0	0	0	0	0	0	0	-27
大 竹 市	0	0	0	0	0	0	0	0	0	0	0	0
東 広 島 市	-3	5	0	0	0	0	0	0	0	11	0	13
廿 日 市	0	0	0	0	0	0	0	0	0	0	0	0
安 芸 高 田 市	1	0	0	0	0	0	0	0	0	0	0	1
江 田 島 市	0	0	0	0	0	0	0	0	0	0	0	0
広島県小計	31	75	-22	0	0	0	-2	0	1	12	1	96
山口県(市を除く)	0	0	0	0	0	0	0	0	0	0	0	0
下 関 市	0	-1	0	0	0	0	0	0	0	0	0	-1
宇 部 市	0	0	0	0	0	0	0	0	0	0	0	0
山 口 市	0	18	0	0	0	0	0	0	0	2	0	20
萩 市	0	0	0	0	0	0	0	0	0	0	0	0
防 府 市	0	0	0	0	0	0	0	0	0	0	0	0
下 松 市	0	0	0	0	0	0	0	0	0	0	0	0
岩 国 市	2	7	0	0	0	0	0	0	0	0	0	9
光 市	0	0	0	0	0	0	0	0	0	0	0	0
長 門 市	0	0	0	0	0	0	0	0	0	0	0	0
柳 井 市	0	0	0	0	0	0	0	0	0	0	0	0
美 祢 市	0	1	0	0	0	0	0	0	0	0	0	1
周 南 市	0	1	0	0	0	0	0	0	0	0	0	1
山 陽 小 野 田 市	16	1	0	0	0	0	0	0	0	0	0	17
山口県小計	18	27	0	0	0	0	0	0	0	2	0	47
徳島県(市を除く)	0	1	0	0	0	0	0	0	0	0	0	1
徳 島 市	0	0	0	0	0	0	0	0	0	0	0	0
鳴 門 市	0	0	0	0	0	0	0	0	0	0	0	0
小 松 島 市	0	1	1	0	0	0	0	0	0	0	0	2
阿 南 市	0	-9	-3	0	0	0	0	0	0	0	0	-12
吉 野 川 市	0	0	0	0	0	0	0	0	0	0	0	0

表13-4

地方公共 団体名	金属加工 機械	空気圧縮 機等	土石用破 砕機等	織 機	建設用 資材製 造機械	穀物用 製粉機	木材加 工機械	抄紙機	印刷機械	合成樹脂 用射出成 形機	鋳型造 型機	実数
阿 波 市	0	4	0	0	0	0	0	0	0	0	0	4
美 馬 市	0	0	0	0	0	0	0	0	0	0	0	0
三 好 市	0	0	0	0	0	0	0	0	0	0	0	0
徳島県小計	0	-3	-2	0	0	0	0	0	0	0	0	-5
香川県(市を除く)	0	0	-2	0	0	0	0	0	0	0	0	-2
高 松 市	2	52	-1	0	0	0	-2	0	0	0	-2	49
丸 亀 市	0	0	0	0	0	0	0	0	0	0	0	0
坂 出 市	0	5	0	0	0	0	0	0	0	0	0	5
善 通 寺 市	0	0	0	0	0	0	0	0	0	0	0	0
観 音 寺 市	0	1	0	0	0	0	0	0	0	0	0	1
さ ぬ き 市	2	4	0	0	0	0	0	0	0	0	0	6
東 か が わ 市	0	0	0	0	0	0	0	0	0	0	0	0
三 豊 市	0	13	0	0	0	0	0	0	0	0	0	13
香川県小計	4	75	-3	0	0	0	-2	0	0	0	-2	72
愛媛県(市を除く)	0	0	0	0	0	0	0	0	0	0	0	0
松 山 市	0	8	0	0	0	0	0	0	0	6	0	14
今 治 市	0	6	0	0	0	0	0	0	0	0	0	6
宇 和 島 市	0	0	0	0	0	0	0	0	0	0	0	0
八 幡 浜 市	0	0	0	0	0	0	0	0	0	0	0	0
新 居 浜 市	-12	11	0	0	0	0	0	0	0	20	0	19
西 条 市	0	15	0	0	0	0	0	0	0	0	0	15
大 洲 市	0	0	0	0	0	0	0	0	0	0	0	0
伊 予 市	0	0	0	0	0	0	0	0	0	0	0	0
四 国 中 央 市	-1	2	0	0	0	0	0	-1	0	0	0	0
西 予 市	0	0	0	0	0	0	0	0	0	0	0	0
東 温 市	0	0	0	0	0	0	0	0	0	0	0	0
愛媛県小計	-13	42	0	0	0	0	0	-1	0	26	0	54
高知県(市を除く)	0	0	0	0	0	0	0	0	0	0	0	0
高 知 市	0	0	0	0	0	0	0	0	0	0	0	0
室 戸 市	0	0	0	0	0	0	0	0	0	0	0	0
安 芸 市	0	0	0	0	0	0	0	0	0	0	0	0
南 国 市	0	0	0	0	0	0	0	0	0	0	0	0
土 佐 市	0	0	0	0	0	0	0	0	0	0	0	0
須 崎 市	0	19	1	0	0	0	0	0	0	0	0	20
宿 毛 市	0	0	0	0	0	0	0	0	0	0	0	0
土 佐 清 水 市	0	0	0	0	0	0	0	0	0	0	0	0
四 万 十 市	0	0	0	0	0	0	0	0	0	0	0	0
香 南 市	0	0	0	0	0	0	0	0	0	0	0	0
香 美 市	0	1	0	0	0	0	0	0	0	0	0	1
高知県小計	0	20	1	0	0	0	0	0	0	0	0	21
福岡県(市を除く)	1	96	27	0	0	0	0	0	-1	0	0	123
北 九 州 市	54	288	-4	0	0	0	23	0	-5	34	-9	381
福 岡 市	0	24	0	0	0	0	0	0	0	0	0	24
大 牟 田 市	0	4	1	0	0	0	0	0	0	0	0	5
久 留 米 市	0	0	0	0	0	0	0	0	0	0	0	0
直 方 市	0	3	0	0	0	0	0	0	0	0	0	3
飯 塚 市	0	0	0	0	0	0	0	0	0	0	0	0
田 川 市	0	0	0	0	0	0	0	0	0	0	0	0
柳 川 市	0	0	0	0	0	0	0	0	0	0	0	0
八 女 市	0	0	0	0	0	0	0	0	0	0	0	0
筑 後 市	0	0	0	0	0	0	0	0	0	0	0	0
大 川 市	0	0	0	0	0	0	0	0	0	0	0	0
行 橋 市	15	-3	0	0	0	0	0	0	0	0	0	12
豊 前 市	-16	0	1	0	0	0	0	0	0	0	0	-15
中 間 市	0	0	0	0	0	0	0	0	0	0	0	0
小 郡 市	0	0	0	0	0	0	0	0	0	0	0	0

表13-4

地方公共 団体名	金属加工 機械	空気圧縮 機等	土石用破 砕機等	織 機	建設用 資材製 造機械	穀物用 製粉機	木材加 工機械	抄紙機	印刷機械	合成樹脂 用射出成 形機	鋳型造 型機	実数
筑 紫 野 市	0	1	0	0	0	0	0	0	0	0	0	1
春 日 市	0	0	-1	0	0	0	0	0	0	0	0	-1
大 野 城 市	0	1	0	0	0	0	0	0	0	0	0	1
宗 像 市	0	0	0	0	0	0	0	0	0	0	0	0
太 宰 府 市	0	0	0	0	0	0	0	0	0	0	0	0
古 賀 市	0	16	0	0	0	0	0	0	0	0	0	16
福 津 市	-2	2	0	0	0	0	-2	0	0	0	0	-2
う き は 市	0	2	0	0	0	0	0	0	0	0	0	2
宮 若 市	0	10	0	0	0	0	0	0	0	0	0	10
嘉 麻 市	0	0	0	0	0	0	0	0	0	-1	0	-1
朝 倉 市	1	0	0	0	0	0	0	0	0	0	0	1
み や ま 市	0	0	0	0	0	0	0	0	0	0	0	0
糸 島 市	0	2	0	0	0	0	0	0	0	0	0	2
那 珂 川 市	0	0	0	0	0	0	0	0	0	0	0	0
福岡県小計	53	446	24	0	0	0	21	0	-6	33	-9	562
佐賀県(市を除く)	-1	4	0	0	2	0	0	-1	0	0	0	4
佐 賀 市	0	2	0	0	0	0	0	0	0	0	0	2
唐 津 市	0	0	0	0	0	0	0	0	0	0	0	0
鳥 栖 市	0	2	0	0	0	0	0	0	0	0	0	2
多 久 市	0	0	0	0	0	0	0	0	0	1	0	1
伊 万 里 市	0	0	0	0	0	0	0	0	0	0	0	0
武 雄 市	2	-3	0	0	0	0	0	0	0	0	0	-1
鹿 島 市	0	0	0	0	0	0	0	0	0	0	0	0
小 城 市	0	0	0	0	0	0	0	0	0	0	0	0
嬉 野 市	0	0	0	0	0	0	0	0	0	0	0	0
神 埼 市	0	0	0	0	0	0	0	0	0	0	0	0
佐賀県小計	1	5	0	0	2	0	0	-1	0	1	0	8
長崎県(市を除く)	0	1	0	0	0	0	0	0	0	0	0	1
長 崎 市	0	0	0	0	0	0	0	0	0	0	0	0
佐 世 保 市	0	32	0	0	0	0	0	0	0	0	0	32
島 原 市	0	0	0	0	0	0	0	0	0	0	0	0
諫 早 市	0	0	0	0	0	0	0	0	0	0	0	0
大 村 市	0	3	0	0	0	0	0	0	0	0	0	3
平 戸 市	0	0	0	0	0	0	0	0	0	0	0	0
松 浦 市	0	0	0	0	0	0	0	0	0	0	0	0
対 馬 市	0	0	0	0	0	0	0	0	0	0	0	0
壱 岐 市	0	0	0	0	0	0	0	0	0	0	0	0
五 島 市	0	0	0	0	0	0	0	0	0	0	0	0
西 海 市	0	0	0	0	0	0	0	0	0	0	0	0
雲 仙 市	0	0	0	0	0	0	0	0	0	0	0	0
南 島 原 市	0	0	0	0	0	0	0	0	0	0	0	0
長崎県小計	0	36	0	0	0	0	0	0	0	0	0	36
熊本県(市を除く)	60	26	0	0	0	0	0	0	-2	0	0	84
熊 本 市	0	2	0	0	0	0	-1	0	0	0	0	1
八 代 市	0	2	0	0	0	0	7	0	0	0	0	9
人 吉 市	0	10	0	0	0	0	0	0	0	0	0	10
荒 尾 市	0	0	0	0	0	0	0	0	0	0	0	0
水 俣 市	0	0	0	0	0	0	0	0	0	0	0	0
玉 名 市	0	0	0	0	0	0	0	0	0	0	0	0
山 鹿 市	32	4	0	0	0	0	0	0	0	21	0	57
菊 池 市	0	0	0	0	0	0	0	0	0	0	0	0
宇 土 市	0	1	0	0	0	0	0	0	0	0	0	1
上 天 草 市	0	0	0	0	0	0	0	0	0	0	0	0
宇 城 市	0	1	0	0	0	0	0	0	0	0	0	1
阿 蘇 市	0	0	0	0	0	0	0	0	0	0	0	0
天 草 市	0	0	0	0	0	0	0	0	0	0	0	0
合 志 市	0	7	0	0	0	0	0	0	0	0	0	7
熊本県小計	92	53	0	0	0	0	6	0	-2	21	0	170

地方公共 団体名	金属加工 機械	空気圧縮 機等	土石用破 砕機等	織 機	建設用 資材製 造機械	穀物用 製粉機	木材加 工機械	抄紙機	印刷機械	合成樹脂 用射出成 形機	鋳型造 型機	実数
大分県(市を除く)	0	0	0	0	0	0	0	0	0	0	0	0
大 分 市	5	-6	4	0	0	0	1	0	0	-1	0	3
別 府 市	0	0	0	0	0	0	0	0	0	0	0	0
中 津 市	3	13	0	0	0	0	0	0	0	27	0	43
日 田 市	0	0	0	0	0	0	0	0	0	0	0	0
佐 伯 市	0	0	0	0	0	0	0	0	0	0	0	0
臼 杵 市	0	0	0	0	0	0	0	0	0	0	0	0
津 久 見 市	0	0	0	0	0	0	0	0	0	0	0	0
竹 田 市	0	0	0	0	0	0	0	0	0	0	0	0
豊 後 高 田 市	0	2	0	0	0	0	0	0	0	2	0	4
杵 築 市	0	0	0	0	0	0	0	0	0	0	0	0
宇 佐 市	0	0	0	0	0	0	0	0	0	1	0	1
豊 後 大 野 市	0	0	0	0	0	0	0	0	0	0	0	0
由 布 市	0	0	0	0	0	0	0	0	0	0	0	0
国 東 市	1	1	0	0	0	0	0	0	0	9	0	11
大分県小計	9	10	4	0	0	0	1	0	0	38	0	62
宮崎県(市を除く)	0	1	0	0	0	0	0	0	0	0	0	1
宮 崎 市	0	4	0	0	0	0	0	0	0	1	0	5
都 城 市	0	2	0	0	0	0	0	0	0	0	0	2
延 岡 市	0	62	0	0	-1	0	4	1	0	0	0	66
日 南 市	0	0	0	0	0	0	0	0	0	0	0	0
小 林 市	0	0	0	0	0	0	0	0	0	0	0	0
日 向 市	0	8	0	0	0	0	0	0	0	0	0	8
串 間 市	0	0	0	0	0	0	0	0	0	0	0	0
西 都 市	0	0	0	0	0	0	0	0	0	0	0	0
え び の 市	0	0	0	0	0	0	0	0	0	0	0	0
宮崎県小計	0	77	0	0	-1	0	4	1	0	1	0	82
鹿児島県(市を除く)	0	0	0	0	0	0	0	0	0	0	0	0
鹿 児 島 市	4	0	0	0	0	0	0	0	0	0	0	4
鹿 屋 市	0	0	0	0	0	0	0	0	0	0	0	0
枕 崎 市	0	0	0	0	0	0	0	0	0	0	0	0
阿 久 根 市	0	0	0	0	0	0	0	0	0	0	0	0
出 水 市	0	3	0	0	0	0	0	0	0	0	0	3
指 宿 市	0	0	0	0	0	0	0	0	0	0	0	0
西 之 表 市	0	0	0	0	0	0	0	0	0	0	0	0
垂 水 市	0	7	0	0	0	0	0	0	0	0	0	7
薩 摩 川 内 市	0	5	2	0	0	0	0	0	0	0	0	7
日 置 市	0	0	0	0	0	0	0	0	0	0	0	0
曾 於 市	0	0	0	0	0	0	0	0	0	0	0	0
霧 島 市	0	-14	1	0	0	0	0	0	0	0	0	-13
いちき串木野市	0	0	0	0	0	0	0	0	0	0	0	0
南 さ つ ま 市	0	0	0	0	0	0	0	0	0	0	0	0
志 布 志 市	0	0	0	0	0	0	0	0	0	0	0	0
奄 美 市	0	0	0	0	0	0	0	0	0	0	0	0
南 九 州 市	0	0	0	0	0	0	0	0	0	0	0	0
伊 佐 市	0	0	0	0	0	0	0	0	0	0	0	0
始 良 市	0	0	0	0	0	0	0	0	0	0	0	0
鹿児島県小計	4	1	3	0	0	0	0	0	0	0	0	8

地方公共 団体名	金属加工 機械	空気圧縮 機等	土石用破 砕機等	織 機	建設用 資材製 造機械	穀物用 製粉機	木材加 工機械	抄紙機	印刷機械	合成樹脂 用射出成 形機	鋳型造 型機	実数
沖縄県(市を除く)	0	0	0	0	0	0	0	0	0	0	0	0
那 覇 市	0	0	0	0	0	0	0	0	0	0	0	0
宜 野 湾 市	0	0	0	0	0	0	0	0	0	0	0	0
石 垣 市	0	0	0	0	0	0	0	0	0	0	0	0
浦 添 市	0	0	0	0	0	0	0	0	0	0	0	0
名 護 市	0	0	0	0	0	0	0	0	0	0	0	0
糸 満 市	0	0	0	0	0	0	0	0	0	0	0	0
沖 縄 市	7	0	0	0	0	0	0	0	0	0	0	7
豊 見 城 市	0	0	0	0	0	0	0	0	0	0	0	0
う る ま 市	-9	9	0	0	0	0	0	0	0	0	0	0
宮 古 島 市	0	0	0	0	0	0	0	0	0	0	0	0
南 城 市	0	0	0	0	0	0	0	0	0	0	0	0
沖縄県小計	-2	9	0	0	0	0	0	0	0	0	0	7
合計	860	4,129	2	-51	-1	2	19	-3	-37	379	-8	5,297



表 1 3 - 5 特定施設に係るその他の届出件数

届出の種類 地方 公共団体名	防止の方法変更届出	氏名等変更届出	承継届出	計
北海道(市を除く)	1	5	1	7
札幌市	1	228	12	241
函館市	0	11	1	12
小樽市	0	6	0	6
旭川市	0	13	1	14
室蘭市	0	6	0	6
釧路市	0	6	0	6
帯広市	0	5	0	5
北見市	0	4	0	4
夕張市	0	0	0	0
岩見沢市	0	3	0	3
網走市	0	0	0	0
留萌市	0	0	0	0
苫小牧市	0	5	3	8
稚内市	0	1	0	1
美唄市	0	0	1	1
芦別市	0	0	0	0
江別市	0	2	0	2
赤平市	0	0	0	0
紋別市	0	2	0	2
士別市	0	1	0	1
名寄市	0	2	0	2
三笠市	0	0	0	0
根室市	0	1	0	1
千歳市	0	4	3	7
滝川市	0	0	0	0
砂川市	0	1	0	1
歌志内市	0	0	0	0
深川市	0	0	0	0
富良野市	0	0	0	0
登別市	0	0	0	0
恵庭市	0	0	0	0
伊達市	0	0	0	0
北広島市	0	0	0	0
石狩市	0	0	0	0
北斗市	0	2	0	2
北海道小計	2	308	22	332
青森県(市を除く)	0	0	0	0
青森市	0	11	0	11
弘前市	0	4	0	4
八戸市	0	5	1	6
黒石市	0	0	0	0
五所川原市	0	1	0	1
十和田市	0	0	0	0
三沢市	0	0	0	0
むつ市	0	0	0	0
つがる市	0	0	0	0
平川市	0	0	0	0
青森県小計	0	21	1	22
岩手県(市を除く)	0	2	0	2
盛岡市	0	14	0	14
宮古市	0	1	1	2
大船渡市	0	3	0	3
花巻市	0	2	0	2
北上市	0	3	0	3

表 1 3 - 5

届出の種類 地方 公共団体名	防止の方法変更届出	氏名等変更届出	承継届出	計
久慈市	0	0	0	0
遠野市	0	0	0	0
一関市	0	4	1	5
陸前高田市	0	0	0	0
釜石市	0	1	0	1
二戸市	0	4	0	4
八幡平市	0	0	0	0
奥州市	0	0	0	0
滝沢市	0	0	0	0
岩手県小計	0	34	2	36
宮城県(市を除く)	0	7	0	7
仙台市	0	84	7	91
石巻市	0	2	3	5
塩竈市	0	3	0	3
気仙沼市	0	0	0	0
白石市	0	2	0	2
名取市	0	0	0	0
角田市	0	2	0	2
多賀城市	0	1	0	1
岩沼市	0	2	0	2
登米市	0	0	0	0
栗原市	0	0	0	0
東松島市	0	0	0	0
大崎市	0	1	0	1
富谷市	0	1	0	1
宮城県小計	0	105	10	115
秋田県(市を除く)	0	0	0	0
秋田市	0	26	9	35
能代市	0	2	1	3
横手市	0	12	1	13
大館市	0	0	0	0
男鹿市	0	0	0	0
湯沢市	0	0	0	0
鹿角市	0	0	0	0
由利本荘市	0	0	0	0
潟上市	0	0	0	0
大仙市	0	0	0	0
北秋田市	0	0	0	0
にかほ市	0	1	0	1
仙北市	0	0	0	0
秋田県小計	0	41	11	52
山形県(市を除く)	0	0	0	0
山形市	0	5	1	6
米沢市	0	5	0	5
鶴岡市	0	2	0	2
酒田市	0	3	0	3
新庄市	0	0	0	0
寒河江市	0	0	0	0
上山市	0	0	0	0
村山市	0	0	0	0
長井市	0	0	0	0
天童市	0	0	0	0
東根市	0	0	0	0
尾花沢市	0	0	0	0
南陽市	0	0	0	0
山形県小計	0	15	1	16

表 1 3 - 5

届出の種類 地方 公共団体名	防止の方法変更届出	氏名等変更届出	承継届出	計
福島県(市を除く)	0	0	0	0
福島市	0	23	0	23
会津若松市	0	5	1	6
郡山市	0	16	2	18
いわき市	0	19	1	20
白河市	0	0	0	0
須賀川市	0	1	0	1
喜多方市	0	1	0	1
相馬市	0	2	0	2
二本松市	0	1	0	1
田村市	0	1	0	1
南相馬市	0	0	0	0
伊達市	0	1	0	1
本宮市	0	3	1	4
福島県小計	0	73	5	78
茨城県(市を除く)	0	10	0	10
水戸市	0	6	0	6
日立市	0	20	0	20
土浦市	0	15	12	27
古河市	0	6	6	12
石岡市	0	2	0	2
結城市	0	2	0	2
龍ヶ崎市	0	0	0	0
下妻市	0	5	0	5
常総市	0	3	1	4
常陸太田市	0	0	0	0
高萩市	0	3	0	3
北茨城市	0	6	1	7
笠間市	0	5	0	5
取手市	0	2	0	2
牛久市	0	3	0	3
つくば市	0	16	2	18
ひたちなか市	0	40	1	41
鹿嶋市	0	4	0	4
潮来市	0	0	0	0
守谷市	0	1	0	1
常陸大宮市	0	2	0	2
那珂市	0	1	0	1
筑西市	0	6	1	7
坂東市	0	0	0	0
稲敷市	0	3	1	4
かすみがうら市	0	3	0	3
桜川市	1	3	0	4
神栖市	0	3	0	3
行方市	0	0	0	0
鉾田市	0	0	0	0
つくばみらい市	0	3	0	3
小美玉市	0	2	1	3
茨城県小計	1	175	26	202
栃木県(市を除く)	0	3	0	3
宇都宮市	0	14	0	14
足利市	0	4	1	5
栃木市	0	7	0	7
佐野市	0	6	0	6
鹿沼市	0	0	0	0

表 1 3 - 5

届出の種類 地方 公共団体名	防止の方法変更届出	氏名等変更届出	承継届出	計
日 光 市	0	1	0	1
小 山 市	0	8	0	8
真 岡 市	0	0	0	0
大 田 原 市	0	0	0	0
矢 板 市	0	0	0	0
那 須 塩 原 市	0	3	2	5
さ く ら 市	0	12	0	12
那 須 鳥 山 市	0	0	0	0
下 野 市	0	4	0	4
栃木県小計	0	62	3	65
群馬県(市を除く)	1	21	0	22
前 橋 市	1	33	5	39
高 崎 市	0	55	2	57
桐 生 市	0	1	0	1
伊 勢 崎 市	0	20	0	20
太 田 市	0	24	3	27
沼 田 市	0	1	0	1
館 林 市	0	6	1	7
渋 川 市	0	2	0	2
藤 岡 市	0	6	0	6
富 岡 市	0	3	0	3
安 中 市	1	1	0	2
み ど り 市	0	1	0	1
群馬県小計	3	174	11	188
埼玉県(市を除く)	0	14	0	14
さ い た ま 市	1	40	2	43
川 越 市	0	24	3	27
熊 谷 市	0	9	1	10
川 口 市	0	24	2	26
行 田 市	0	4	0	4
秩 父 市	0	3	0	3
所 沢 市	0	14	2	16
飯 能 市	0	3	0	3
加 須 市	0	4	1	5
本 庄 市	0	1	0	1
東 松 山 市	0	3	2	5
春 日 部 市	0	3	1	4
狭 山 市	0	8	0	8
羽 生 市	0	3	0	3
鴻 巣 市	0	1	0	1
深 谷 市	0	6	1	7
上 尾 市	0	9	0	9
草 加 市	0	8	0	8
越 谷 市	0	11	2	13
蕨 市	0	1	0	1
戸 田 市	0	10	0	10
入 間 市	0	4	0	4
朝 霞 市	0	3	0	3
志 木 市	0	0	0	0
和 光 市	0	0	0	0
新 座 市	0	3	0	3
桶 川 市	0	5	1	6
久 喜 市	0	7	0	7
北 本 市	0	1	0	1
八 潮 市	0	4	3	7

表 1 3 - 5

届出の種類 地方 公共団体名	防止の方法変更届出	氏名等変更届出	承継届出	計
富 士 見 市	0	0	0	0
三 郷 市	0	1	0	1
蓮 田 市	0	1	0	1
坂 戸 市	0	3	0	3
幸 手 市	0	1	0	1
鶴 ケ 島 市	0	1	2	3
日 高 市	0	5	0	5
吉 川 市	0	0	0	0
ふ じ み 野 市	0	3	0	3
白 岡 市	0	2	1	3
埼玉県小計	1	247	24	272
千葉県(市を除く)	0	3	0	3
千 葉 市	0	55	5	60
銚 子 市	0	0	0	0
市 川 市	0	28	0	28
船 橋 市	0	23	1	24
館 山 市	0	2	0	2
木 更 津 市	0	7	0	7
松 戸 市	0	16	5	21
野 田 市	0	6	0	6
茂 原 市	0	0	0	0
成 田 市	0	2	0	2
佐 倉 市	0	7	1	8
東 金 市	0	3	0	3
旭 市	0	0	0	0
習 志 野 市	0	7	2	9
柏 市	0	11	0	11
勝 浦 市	0	3	0	3
市 原 市	0	28	2	30
流 山 市	0	0	0	0
八 千 代 市	0	5	0	5
我 孫 子 市	0	0	0	0
鴨 川 市	0	0	0	0
鎌 ケ 谷 市	0	1	0	1
君 津 市	0	12	1	13
富 津 市	0	1	1	2
浦 安 市	0	7	2	9
四 街 道 市	0	0	0	0
袖 ケ 浦 市	0	7	0	7
八 街 市	0	0	0	0
印 西 市	0	0	0	0
白 井 市	0	0	0	0
富 里 市	0	0	0	0
南 房 総 市	0	0	0	0
匝 瑳 市	0	0	0	0
香 取 市	0	0	0	0
山 武 市	0	0	0	0
い す み 市	0	1	0	1
大 網 白 里 市	0	0	0	0
千葉県小計	0	235	20	255
東京都(区市を除く)	0	0	0	0
千 代 田 区	0	86	7	93
中 央 区	0	56	6	62
港 区	0	65	7	72
新 宿 区	0	53	7	60
文 京 区	0	12	6	18

表 1 3 - 5

届出の種類 地方 公共団体名	防止の方法変更届出	氏名等変更届出	承継届出	計
台東区	0	17	3	20
墨田区	0	13	1	14
江東区	0	33	4	37
品川区	0	35	12	47
目黒区	0	15	2	17
大田区	0	23	3	26
世田谷区	0	24	0	24
渋谷区	0	33	3	36
中野区	0	4	0	4
杉並区	0	12	2	14
豊島区	0	20	6	26
北区	0	26	2	28
荒川区	0	17	0	17
板橋区	0	25	4	29
練馬区	0	5	0	5
足立区	0	27	2	29
葛飾区	0	21	3	24
江戸川区	0	29	3	32
八王子市	0	36	4	40
立川市	0	5	0	5
武蔵野市	0	4	0	4
三鷹市	0	3	1	4
青梅市	0	5	2	7
府中市	0	7	0	7
昭島市	0	6	0	6
調布市	0	3	1	4
町田市	0	23	4	27
小金井市	0	3	0	3
小平市	1	2	1	4
日野市	4	4	0	8
東村山市	0	6	0	6
国分寺市	0	3	0	3
国立市	0	1	0	1
福生市	0	1	0	1
狛江市	0	1	0	1
東大和市	0	0	0	0
清瀬市	0	2	0	2
東久留米市	0	0	0	0
武蔵村山市	0	2	0	2
多摩市	0	4	1	5
稲城市	0	1	0	1
羽村市	0	1	0	1
あきる野市	0	0	0	0
西東京市	0	2	0	2
東京都小計	5	776	97	878
神奈川県(市を除く)	0	3	0	3
横浜市	11	152	31	194
川崎市	2	51	3	56
相模原市	0	26	2	28
横須賀市	2	31	2	35
平塚市	0	11	1	12
鎌倉市	0	5	0	5
藤沢市	0	18	2	20
小田原市	0	16	0	16
茅ヶ崎市	0	7	0	7
逗子市	0	0	0	0

表 1 3 - 5

届出の種類 地方 公共団体名	防止の方法変更届出	氏名等変更届出	承継届出	計
三 浦 市	0	0	0	0
秦 野 市	0	2	0	2
厚 木 市	0	14	2	16
大 和 市	1	7	0	8
伊 勢 原 市	1	7	0	8
海 老 名 市	0	4	0	4
座 間 市	0	11	2	13
南 足 柄 市	0	0	0	0
綾 瀬 市	0	5	0	5
神奈川県小計	17	370	45	432
新潟県(市を除く)	0	1	0	1
新 潟 市	0	33	4	37
長 岡 市	0	17	1	18
三 条 市	0	2	0	2
柏 崎 市	0	0	0	0
新 発 田 市	0	2	0	2
小 千 谷 市	0	1	0	1
加 茂 市	0	0	0	0
十 日 町 市	0	1	0	1
見 附 市	0	2	0	2
村 上 市	0	0	0	0
燕 川 市	0	2	0	2
糸 魚 川 市	0	2	0	2
妙 高 市	0	1	0	1
五 泉 市	0	1	0	1
上 越 市	0	8	0	8
阿 賀 野 市	0	0	0	0
佐 渡 市	0	0	0	0
魚 沼 市	0	1	0	1
南 魚 沼 市	0	3	0	3
胎 内 市	0	0	0	0
新潟県小計	0	77	5	82
富山県(市を除く)	0	3	0	3
富 山 市	0	25	11	36
高 岡 市	0	7	1	8
魚 津 市	0	0	0	0
氷 見 市	0	0	0	0
滑 川 市	0	1	0	1
黒 部 市	0	1	0	1
砺 波 市	0	0	0	0
小 矢 部 市	0	0	0	0
南 砺 波 市	0	0	1	1
射 水 市	0	3	0	3
富山県小計	0	40	13	53
石川県(市を除く)	0	1	0	1
金 沢 市	0	24	2	26
七 尾 市	0	0	0	0
小 松 市	0	6	0	6
輪 島 市	0	0	0	0
珠 洲 市	0	0	0	0
加 賀 市	0	0	0	0
羽 咋 市	0	0	0	0
か ほ く 市	0	1	0	1
白 山 市	0	5	1	6
能 美 市	0	5	1	6
野 々 市 市	0	1	0	1
石川県小計	0	43	4	47

表 1 3 - 5

届出の種類 地方 公共団体名	防止の方法変更届出	氏名等変更届出	承継届出	計
福井県(市を除く)	0	0	0	0
福井市	0	11	0	11
敦賀市	0	1	0	1
小浜市	0	2	0	2
大野市	0	0	0	0
勝山市	0	0	0	0
鯖江市	0	0	0	0
あわら市	0	0	0	0
越前市	0	5	0	5
坂井市	0	0	0	0
福井県小計	0	19	0	19
山梨県(市を除く)	0	2	0	2
甲府市	0	2	0	2
富士吉田市	0	2	0	2
都留市	0	1	1	2
山梨市	0	3	0	3
大月市	0	2	0	2
韮崎市	0	3	0	3
南アルプス市	0	3	0	3
北杜市	0	2	0	2
甲斐市	0	0	0	0
笛吹市	0	3	0	3
上野原市	0	0	0	0
甲州市	0	0	0	0
中央市	0	2	0	2
山梨県小計	0	25	1	26
長野県(市を除く)	0	1	1	2
長野市	0	20	0	20
松本市	0	8	1	9
上田市	0	3	0	3
岡谷市	0	1	1	2
飯田市	0	0	0	0
諏訪市	0	0	0	0
須坂市	0	3	0	3
小諸市	0	0	0	0
伊那市	0	0	0	0
駒ヶ根市	0	0	0	0
中野市	0	0	0	0
大町市	0	0	0	0
飯山市	0	0	0	0
茅野市	2	1	1	4
塩尻市	0	2	0	2
佐久市	0	4	1	5
千曲市	0	1	0	1
東御市	0	3	0	3
安曇野市	0	4	0	4
長野県小計	2	51	5	58
岐阜県(市を除く)	0	23	0	23
岐阜市	0	38	5	43
大垣市	0	14	1	15
高山市	0	2	0	2
多治見市	0	5	0	5
関市	0	8	0	8



表 1 3 - 5

届出の種類 地方 公共団体名	防止の方法変更届出	氏名等変更届出	承継届出	計
中 津 川 市	2	6	0	8
美 濃 市	0	3	0	3
瑞 浪 市	0	2	0	2
羽 島 市	0	2	0	2
恵 那 市	0	7	0	7
美 濃 加 茂 市	0	7	0	7
土 岐 市	0	3	0	3
各 務 原 市	0	12	0	12
可 児 市	0	2	0	2
山 県 市	0	0	0	0
瑞 穂 市	0	2	0	2
飛 騨 市	0	2	1	3
本 巢 市	0	0	0	0
郡 上 市	0	1	0	1
下 呂 市	0	3	0	3
海 津 市	0	0	0	0
岐阜県小計	2	142	7	151
静岡県(市を除く)	0	24	3	27
静 岡 市	0	43	2	45
浜 松 市	0	106	6	112
沼 津 市	0	17	0	17
熱 海 市	0	14	0	14
三 島 市	0	3	0	3
富 士 宮 市	0	12	5	17
伊 東 市	0	6	0	6
島 田 市	0	7	1	8
富 士 市	0	26	2	28
磐 田 市	0	9	3	12
焼 津 市	0	5	0	5
掛 川 市	0	16	0	16
藤 枝 市	0	6	0	6
御 殿 場 市	0	8	0	8
袋 井 市	0	11	2	13
下 田 市	0	2	0	2
裾 野 市	0	2	0	2
湖 西 市	0	13	2	15
伊 豆 市	0	1	0	1
御 前 崎 市	0	2	0	2
菊 川 市	0	7	0	7
伊 豆 の 国 市	0	4	0	4
牧 之 原 市	0	5	0	5
静岡県小計	0	349	26	375
愛知県(市を除く)	0	25	2	27
名 古 屋 市	1	269	14	284
豊 橋 市	0	22	2	24
岡 崎 市	0	28	4	32
一 宮 市	0	11	0	11
瀬 戸 市	0	7	1	8
半 田 市	0	10	1	11
春 日 井 市	0	28	4	32
豊 川 市	0	11	0	11
津 島 市	0	3	0	3
碧 南 市	0	1	0	1
刈 谷 市	0	12	1	13
豊 田 市	0	64	3	67
安 城 市	0	11	1	12
西 尾 市	0	6	0	6
蒲 郡 市	0	4	1	5

表 1 3 - 5

届出の種類 地方 公共団体名	防止の方法変更届出	氏名等変更届出	承継届出	計
犬山市	0	3	2	5
常滑市	0	19	0	19
江南市	0	5	0	5
小牧市	3	10	2	15
稲沢市	0	13	1	14
新城市	0	3	1	4
東海市	0	9	0	9
大府市	0	7	0	7
知多市	0	3	1	4
知立市	0	5	0	5
尾張旭市	0	3	1	4
高浜市	0	2	1	3
岩倉市	0	2	0	2
豊明市	0	2	0	2
日進市	0	5	0	5
田原市	0	2	0	2
愛西市	0	0	0	0
清須市	0	4	0	4
名古屋屋市	0	5	0	5
弥富市	0	5	0	5
みよし市	0	7	1	8
あま市	0	1	0	1
長久手市	0	1	0	1
愛知県小計	4	628	44	676
三重県(市を除く)	3	2	0	5
津市	0	11	1	12
四日市市	0	13	1	14
伊勢市	0	2	0	2
松阪市	0	7	0	7
桑名市	0	8	1	9
鈴鹿市	0	12	1	13
名張市	0	0	0	0
尾鷲市	0	1	1	2
亀山市	0	2	0	2
鳥羽市	0	3	0	3
熊野市	0	0	0	0
いなべ市	0	0	0	0
志摩市	0	0	0	0
伊賀市	0	2	0	2
三重県小計	3	63	5	71
滋賀県(市を除く)	0	9	0	9
大津市	0	15	4	19
彦根市	0	3	2	5
長浜市	0	17	0	17
近江八幡市	0	7	0	7
草津市	0	11	0	11
守山市	0	10	1	11
栗東市	0	8	0	8
甲賀市	0	17	1	18
野洲市	0	11	1	12
湖南市	0	18	0	18
高島市	0	2	0	2
東近江市	0	16	1	17
米原市	0	5	0	5
滋賀県小計	0	149	10	159

表 1 3 - 5

届出の種類 地方 公共団体名	防止の方法変更届出	氏名等変更届出	承継届出	計
京都府(市を除く)	0	12	0	12
京 都 市	4	95	11	110
福 知 山 市	0	4	0	4
舞 鶴 市	0	6	0	6
綾 部 市	0	3	1	4
宇 治 市	0	9	0	9
宮 津 市	0	0	0	0
亀 岡 市	0	0	0	0
城 陽 市	0	0	0	0
向 日 市	0	2	0	2
長 岡 京 市	0	3	1	4
八 幡 市	0	0	0	0
京 田 辺 市	0	0	0	0
京 丹 後 市	0	0	0	0
南 丹 市	0	0	0	0
木 津 川 市	0	3	0	3
京都府小計	4	137	13	154
大阪府(市を除く)	0	5	0	5
大 阪 市	0	161	223	384
堺 市	0	22	7	29
岸 和 田 市	0	15	2	17
豊 中 市	0	14	1	15
池 田 市	0	1	0	1
吹 田 市	0	13	1	14
泉 大 津 市	0	7	0	7
高 槻 市	0	20	1	21
貝 塚 市	0	5	1	6
守 口 市	0	8	0	8
枚 方 市	0	13	0	13
茨 木 市	0	10	1	11
八 尾 市	0	41	3	44
泉 佐 野 市	0	7	1	8
富 田 林 市	0	1	0	1
寝 屋 川 市	0	18	1	19
河 内 長 野 市	0	2	0	2
松 原 市	0	4	0	4
大 東 市	0	6	2	8
和 泉 市	0	2	1	3
箕 面 市	0	2	1	3
柏 原 市	0	2	0	2
羽 曳 野 市	0	0	0	0
門 真 市	0	3	2	5
摂 津 市	1	2	2	5
高 石 市	0	0	1	1
藤 井 寺 市	0	0	0	0
東 大 阪 市	0	19	5	24
泉 南 市	0	0	0	0
四 條 畷 市	0	1	0	1
交 野 市	0	6	0	6
大 阪 狭 山 市	0	0	0	0
阪 南 市	0	1	0	1
大阪府小計	1	411	256	668
兵庫県(市を除く)	2	19	0	21
神 戸 市	0	59	8	67
姫 路 市	0	33	3	36
尼 崎 市	0	51	1	52
明 石 市	0	33	2	35
西 宮 市	0	15	2	17

届出の種類 地方 公共団体名	防止の方法変更届出	氏名等変更届出	承継届出	計
洲本市	0	1	0	1
芦屋市	0	0	0	0
伊丹市	0	12	0	12
相生市	0	1	0	1
豊岡市	0	3	0	3
加古川市	0	17	0	17
赤穂市	0	16	2	18
西脇市	0	1	0	1
宝塚市	0	0	0	0
三木市	0	11	0	11
高砂市	0	13	0	13
川西市	0	4	0	4
小野市	0	4	0	4
三田市	0	8	0	8
加西市	0	8	0	8
篠山市	0	0	0	0
養父市	0	0	0	0
丹波市	0	5	0	5
南あわじ市	0	0	0	0
朝来市	0	3	1	4
淡路市	0	1	0	1
宍粟市	0	7	0	7
加東市	0	4	2	6
たつの市	0	8	0	8
兵庫県小計	2	337	21	360
奈良県(市を除く)	0	5	1	6
奈良市	0	17	1	18
大和高田市	0	0	0	0
大和郡山	0	3	0	3
天理市	0	4	0	4
橿原市	0	0	0	0
桜井市	0	0	0	0
五條市	0	3	0	3
御所市	0	0	0	0
生駒市	0	0	0	0
香芝市	0	0	0	0
葛城市	0	0	0	0
宇陀市	0	0	0	0
奈良県小計	0	32	2	34
和歌山県(市を除く)	0	0	0	0
和歌山市	0	18	13	31
海南市	0	1	0	1
橋本市	0	1	0	1
有田市	0	1	0	1
御坊市	0	0	0	0
田辺市	0	2	0	2
新宮市	0	3	0	3
紀の川市	0	0	0	0
岩出市	0	0	0	0
和歌山県小計	0	26	13	39
鳥取県(市を除く)	0	0	0	0
鳥取市	0	1	0	1
米子市	0	3	0	3
倉吉市	0	0	0	0
境港市	0	1	0	1
鳥取県小計	0	5	0	5

表 1 3 - 5

届出の種類 地方 公共団体名	防止の方法変更届出	氏名等変更届出	承継届出	計
島根県(市を除く)	0	0	0	0
松江市	0	8	0	8
浜田市	0	1	0	1
出雲市	0	1	1	2
益田市	0	0	0	0
大田市	0	0	0	0
安来市	0	0	0	0
江津市	0	0	0	0
雲南市	0	0	0	0
島根県小計	0	10	1	11
岡山県(市を除く)	0	2	0	2
岡山市	1	69	1	71
倉敷市	14	21	1	36
津山市	0	4	0	4
玉野市	0	0	0	0
笠岡市	0	2	0	2
井原市	0	1	0	1
総社市	0	0	1	1
高梁市	0	0	0	0
新見市	0	0	0	0
備前市	0	0	0	0
瀬戸内市	0	0	0	0
赤磐市	0	2	0	2
真庭市	0	0	0	0
美作市	0	1	0	1
浅口市	0	0	0	0
岡山県小計	15	102	3	120
広島県(市を除く)	0	7	1	8
広島市	2	54	6	62
呉市	0	10	2	12
竹原市	0	3	0	3
三原市	0	7	1	8
尾道市	0	3	0	3
福山市	0	30	2	32
府中市	0	1	1	2
三次市	0	3	0	3
庄原市	0	4	0	4
大竹市	0	2	1	3
東広島市	0	0	0	0
廿日市市	0	4	0	4
安芸高田市	0	0	0	0
江田島市	0	0	0	0
広島県小計	2	128	14	144
山口県(市を除く)	0	0	0	0
下関市	0	8	0	8
宇部市	0	2	0	2
山口市	0	8	2	10
萩市	0	0	0	0
防府市	14	0	0	14
下松市	0	1	0	1
岩国市	0	2	0	2
光市	0	1	0	1
長門市	0	0	0	0
柳井市	0	0	0	0
美祢市	0	1	0	1
周南市	0	2	0	2
山陽小野田市	0	3	1	4
山口県小計	14	28	3	45

表 1 3 - 5

届出の種類 地方 公共団体名	防止の方法変更届出	氏名等変更届出	承継届出	計
徳島県(市を除く)	0	3	0	3
徳島市	0	16	1	17
鳴門市	1	2	0	3
小松島市	0	1	0	1
阿南市	0	6	0	6
吉野川市	0	2	0	2
阿波市	0	0	0	0
美馬市	0	0	0	0
三好市	0	0	0	0
徳島県小計	1	30	1	32
香川県(市を除く)	0	4	0	4
高松市	2	48	14	64
丸亀市	0	4	0	4
坂出市	0	4	0	4
善通寺市	0	1	0	1
観音寺市	0	5	0	5
さぬき市	0	0	0	0
東かがわ市	0	0	0	0
三豊市	0	6	0	6
香川県小計	2	72	14	88
愛媛県(市を除く)	0	0	0	0
松山市	0	23	3	26
今治市	0	2	0	2
宇和島市	0	0	0	0
八幡浜市	0	0	0	0
新居浜市	0	4	0	4
西条市	0	6	0	6
大洲市	0	0	0	0
伊予市	0	0	0	0
四国中央市	0	2	1	3
西予市	0	0	0	0
東温市	0	0	0	0
愛媛県小計	0	37	4	41
高知県(市を除く)	0	0	0	0
高知市	0	4	1	5
室戸市	0	0	0	0
安芸市	0	0	0	0
南国市	0	0	0	0
土佐市	0	1	0	1
須崎市	0	0	0	0
宿毛市	0	0	0	0
土佐清水市	0	0	0	0
四万十市	0	0	0	0
香南市	0	0	0	0
香美市	0	0	0	0
高知県小計	0	5	1	6
福岡県(市を除く)	8	13	0	21
北九州市	0	97	7	104
福岡市	0	60	7	67
大牟田市	0	9	1	10
久留米市	0	12	0	12
直方市	0	8	0	8
飯塚市	0	4	0	4
田川市	0	1	0	1
柳川市	0	1	0	1
八女市	0	2	0	2
筑後市	0	2	0	2

表 1 3 - 5

届出の種類 地方 公共団体名	防止の方法変更届出	氏名等変更届出	承継届出	計
大 川 市	0	0	0	0
行 橋 市	0	2	0	2
豊 前 市	0	3	2	5
中 間 市	0	0	0	0
小 郡 市	0	2	0	2
筑 紫 野 市	0	0	0	0
春 日 市	0	1	0	1
大 野 城 市	0	0	0	0
宗 像 市	0	0	0	0
太 宰 府 市	0	0	0	0
古 賀 市	0	6	0	6
福 津 市	0	0	0	0
う き は 市	0	0	0	0
宮 若 市	1	2	0	3
嘉 麻 市	0	0	0	0
朝 倉 市	1	1	0	2
み や ま 市	0	0	0	0
糸 島 市	1	1	0	2
那 珂 川 市	0	1	0	1
福岡県小計	11	228	17	256
佐賀県(市を除く)	0	8	0	8
佐 賀 市	0	4	0	4
唐 津 市	0	2	0	2
鳥 栖 市	0	10	0	10
多 久 市	0	2	0	2
伊 万 里 市	0	1	0	1
武 雄 市	0	2	1	3
鹿 島 市	0	2	0	2
小 城 市	0	1	0	1
嬉 野 市	0	0	0	0
神 埼 市	0	0	0	0
佐賀県小計	0	32	1	33
長崎県(市を除く)	0	0	0	0
長 崎 市	0	21	3	24
佐 世 保 市	0	5	1	6
島 原 市	0	1	0	1
諫 早 市	0	5	0	5
大 村 市	0	6	0	6
平 戸 市	0	0	0	0
松 浦 市	0	0	0	0
対 馬 市	0	1	0	1
壱 岐 市	0	0	0	0
五 島 市	0	0	0	0
西 海 市	0	0	0	0
雲 仙 市	0	0	0	0
南 島 原 市	0	0	0	0
長崎県小計	0	39	4	43
熊本県(市を除く)	9	6	1	16
熊 本 市	1	23	2	26
八 代 市	0	6	0	6
人 吉 市	0	0	0	0
荒 尾 市	0	0	0	0
水 俣 市	0	2	0	2
玉 名 市	0	1	0	1
山 鹿 市	0	0	0	0
菊 池 市	0	6	1	7
宇 土 市	0	3	1	4
上 天 草 市	0	1	0	1

表 1 3 - 5

届出の種類 地方 公共団体名	防止の方法変更届出	氏名等変更届出	承継届出	計
宇 城 市	2	0	0	2
阿 蘇 市	0	3	1	4
天 草 市	0	2	0	2
合 志 市	0	7	0	7
熊本県小計	12	60	6	78
大分県(市を除く)	0	0	0	0
大 分 市	0	35	14	49
別 府 市	0	0	1	1
中 津 市	0	4	2	6
日 田 市	0	1	0	1
佐 伯 市	0	3	0	3
臼 杵 市	0	0	0	0
津 久 見 市	0	0	0	0
竹 田 市	0	0	0	0
豊 後 高 田 市	0	0	0	0
杵 築 市	0	0	0	0
宇 佐 市	0	2	1	3
豊 後 大 野 市	0	0	0	0
由 布 市	0	0	0	0
国 東 市	0	2	0	2
大分県小計	0	47	18	65
宮崎県(市を除く)	3	0	1	4
宮 崎 市	0	4	0	4
都 城 市	0	1	0	1
延 岡 市	0	26	2	28
日 南 市	0	0	0	0
小 林 市	0	0	0	0
日 向 市	0	2	0	2
串 間 市	0	0	0	0
西 都 市	0	0	0	0
え び の 市	0	0	0	0
宮崎県小計	3	33	3	39
鹿児島県(市を除く)	2	1	1	4
鹿 児 島 市	0	20	0	20
鹿 屋 市	0	4	0	4
枕 崎 市	0	0	0	0
阿 久 根 市	0	0	0	0
出 水 市	0	0	0	0
指 宿 市	0	0	1	1
西 之 表 市	0	1	0	1
垂 水 市	0	0	0	0
薩 摩 川 内 市	0	6	0	6
日 置 市	0	0	0	0
曾 於 市	0	0	0	0
霧 島 市	0	5	0	5
いちき串木野市	0	0	0	0
南 さ つ ま 市	0	2	0	2
志 布 志 市	0	2	0	2
奄 美 市	0	1	0	1
南 九 州 市	0	0	1	1
伊 佐 市	0	1	0	1
始 良 市	0	1	0	1
鹿児島県小計	2	44	3	49



表 1 3 - 5

届出の種類 地方 公共団体名	防止の方法変更届出	氏名等変更届出	承継届出	計
沖縄県(市を除く)	0	3	0	3
那 覇 市	0	6	0	6
宜 野 湾 市	0	0	0	0
石 垣 市	0	0	0	0
浦 添 市	0	2	0	2
名 護 市	0	2	0	2
糸 満 市	0	0	0	0
沖 縄 市	0	1	0	1
豊 見 城 市	0	1	0	1
う る ま 市	0	2	0	2
宮 古 島 市	0	0	0	0
南 城 市	0	0	0	0
沖縄県小計	0	17	0	17
合計	109	6,082	796	6,987

表 1 4 騒音規制法に基づく特定建設作業実施届出件数

地方 公共団体名	作業名	くい打機等 を使用する 作業	びょう打機 を使用する 作業	さく岩機を 使用する作 業	空気圧縮機 を使用する 作業	コンクリー トプラント 等を入れて 行う作業	バックホウ を使用する 作業	トラクター ショベルを 使用する作 業	ブルドー ザーを使用 する作業	計
北海道(市を除く)		18	1	14	1	0	10	0	2	46
札幌市	幌 館 市	130	2	960	17	0	18	1	5	1,133
	函 館 市	3	0	13	0	0	2	0	0	18
	小 樽 市	3	0	14	4	0	0	0	0	21
	旭 川 市	12	0	21	0	0	0	0	0	33
	室 蘭 市	3	0	22	4	0	13	0	0	42
	釧 路 市	9	0	20	1	0	1	0	0	31
	帯 広 市	9	0	17	5	0	0	0	0	31
	北 見 市	2	0	13	4	0	7	0	0	26
	夕 張 市	0	0	0	0	0	0	0	0	0
	岩 見 沢 市	8	0	6	0	0	6	0	1	21
	網 走 市	2	0	3	1	0	0	0	0	6
	留 萌 市	1	0	0	0	0	1	0	0	2
	苫 小 牧 市	3	0	25	3	0	0	0	0	31
	稚 内 市	0	0	1	0	0	1	0	0	2
	美 唄 市	1	0	0	0	0	2	0	0	3
	芦 別 市	0	0	0	0	0	0	0	0	0
	江 別 市	1	0	8	3	0	0	0	0	12
	赤 平 市	0	0	0	0	0	0	0	0	0
	紋 別 市	0	0	0	0	0	0	0	0	0
	士 別 市	0	0	0	0	0	0	0	0	0
	名 寄 市	0	0	2	0	0	1	0	0	3
	三 笠 市	0	0	0	0	0	0	0	0	0
	根 室 市	1	0	0	0	0	0	0	0	1
	千 歳 市	14	0	12	0	0	5	0	0	31
	滝 川 市	1	0	0	0	0	0	0	0	1
	砂 川 市	0	0	1	0	0	0	0	0	1
	歌 志 内 市	0	0	0	0	0	0	0	0	0
	深 川 市	0	0	1	1	0	2	0	0	4
	富 良 野 市	1	0	0	0	1	2	0	0	4
	登 別 市	5	0	4	0	0	2	0	0	11
	恵 庭 市	1	0	3	1	0	4	0	0	9
	伊 達 市	1	0	1	0	0	4	1	0	7
	北 広 島 市	2	0	6	0	1	4	0	0	13
	石 狩 市	7	0	3	0	0	2	0	1	13
	北 斗 市	0	0	0	0	0	0	0	0	0
	北海道小計	238	3	1,170	45	2	87	2	9	1,556
青森県(市を除く)		0	0	0	0	0	0	0	0	0
	青 森 市	22	0	0	2	2	0	0	0	26
	弘 前 市	0	0	0	0	0	0	0	0	0
	八 戸 市	4	0	33	2	1	3	0	0	43
	黒 石 市	0	0	0	0	0	0	0	0	0
	五 所 川 原 市	0	0	0	0	0	0	0	0	0
	十 和 田 市	1	0	1	0	0	0	0	0	2
	三 沢 市	0	0	0	0	1	0	0	0	1
	む つ 市	0	0	0	0	0	0	0	0	0
	つ が る 市	0	0	0	0	0	0	0	0	0
	平 川 市	0	0	0	0	0	0	0	0	0
	青森県小計	27	0	34	4	4	3	0	0	72
岩手県(市を除く)		7	0	3	2	0	9	1	2	24
	盛 岡 市	2	0	29	1	0	16	0	0	48
	宮 古 市	1	0	7	1	0	5	0	0	14
	大 船 渡 市	2	0	1	1	0	3	0	0	7
	花 巻 市	0	0	0	0	0	0	0	0	0
	北 上 市	1	0	0	0	0	0	0	0	1

表 1 4

地方 公共団体名	作業名	くい打機等 を使用する 作業	びょう打機 を使用する 作業	さく岩機を 使用する作 業	空気圧縮機 を使用する 作業	コンクリー トプラント 等を入れて 行う作業	バックホウ を使用する 作業	トラクター ショベルを 使用する作 業	ブルドー ザーを使用 する作業	計
久慈市		3	0	0	0	0	5	0	0	8
遠野市		0	0	0	0	0	0	0	0	0
一関市		1	0	0	0	0	4	0	0	5
陸前高田市		0	0	0	0	0	0	0	0	0
釜石市		2	0	8	0	0	7	0	0	17
二戸市		1	0	1	0	0	1	0	0	3
八幡平市		0	0	0	0	0	0	0	0	0
奥州市		3	0	0	0	0	3	0	0	6
滝沢市		0	0	1	0	0	0	1	0	2
岩手県小計		23	0	50	5	0	53	2	2	135
宮城県(市を除く)		1	0	6	1	0	6	0	0	14
仙台市		22	0	142	25	0	16	0	2	207
石巻市		22	0	42	13	0	27	1	1	106
塩竈市		7	0	5	3	0	6	0	0	21
気仙沼市		10	0	5	3	0	8	0	4	30
白石市		0	0	0	0	0	0	0	0	0
名取市		0	0	8	1	0	8	1	3	21
角田市		0	0	0	0	0	0	0	0	0
多賀城市		1	0	5	0	0	0	0	1	7
岩沼市		2	0	1	0	0	1	0	0	4
登米市		0	0	0	0	0	0	0	0	0
栗原市		0	0	0	0	0	0	0	0	0
東松島市		0	0	0	0	0	0	0	0	0
大崎市長		0	0	1	1	0	1	0	0	3
富谷市		1	0	0	0	0	1	0	0	2
宮城県小計		66	0	215	47	0	74	2	11	415
秋田県(市を除く)		0	0	0	0	0	0	0	0	0
秋田市		1	0	14	2	0	1	0	0	18
能代市		0	0	0	1	0	1	0	0	2
横手市		0	0	1	0	0	0	0	0	1
大館市		0	0	2	0	0	1	0	0	3
男鹿市		0	0	0	0	0	0	0	0	0
湯沢市		1	0	0	0	0	0	0	0	1
鹿角市		0	0	0	0	0	0	0	0	0
由利本荘市		0	0	0	0	0	0	0	0	0
湯上市		0	0	0	0	0	0	0	0	0
大仙市		0	0	1	0	0	0	0	0	1
北秋田市		0	0	0	0	0	0	0	0	0
にかほ市		0	0	0	0	0	0	0	0	0
仙北市		0	0	0	0	0	0	0	0	0
秋田県小計		2	0	18	3	0	3	0	0	26
山形県(市を除く)		0	0	0	0	0	0	0	0	0
山形市		0	0	12	1	0	0	0	0	13
米沢市		1	0	0	0	0	0	0	0	1
鶴岡市		0	0	1	0	0	0	0	0	1
酒田市長		0	0	0	0	0	0	0	0	0
新庄市		0	0	0	0	0	0	0	0	0
寒河江市		0	0	0	0	0	0	0	0	0
上山市		0	0	0	1	0	0	0	0	1
村山市長		0	0	0	0	0	0	0	0	0
長井市長		0	0	0	0	0	0	0	0	0
天童市長		1	0	0	0	0	0	0	0	1
東根市長		0	0	0	0	0	0	0	0	0
尾花沢市長		0	0	0	0	0	0	0	0	0
南陽市長		0	0	0	0	0	0	0	0	0
山形県小計		2	0	13	2	0	0	0	0	17

表 1 4

地方 公共団体名	作業名	くい打機等 を使用する 作業	びょう打機 を使用する 作業	さく岩機を 使用する作 業	空気圧縮機 を使用する 作業	コンクリー トプラント 等を入れて 行う作業	バックホウ を使用する 作業	トラクター ショベルを 使用する作 業	ブルドー ザーを使用 する作業	計
福島県(市を除く)		1	0	1	0	0	105	0	0	107
福島市		2	0	23	3	0	1	0	0	29
会津若松市		1	0	10	5	0	0	0	0	16
郡山市		1	0	32	6	0	0	0	0	39
いわき市		3	0	37	8	0	3	0	4	55
白河市		0	0	0	0	0	0	0	0	0
須賀川市		0	0	1	2	0	0	0	0	3
喜多方市		0	0	0	0	0	0	0	0	0
相馬市		0	0	0	0	0	4	0	0	4
二本松市		0	0	0	0	0	1	0	0	1
田村市		0	0	1	0	0	0	0	0	1
南相馬市		0	0	1	0	0	1	0	0	2
伊達市		0	0	0	0	0	0	0	0	0
本宮市		0	0	1	0	0	0	0	0	1
福島県小計		8	0	107	24	0	115	0	4	258
茨城県(市を除く)		2	0	8	3	0	25	1	1	40
水戸市		8	0	21	5	0	3	0	0	37
日立市		13	0	34	4	0	2	0	0	53
土浦市		2	0	27	1	0	0	0	0	30
古河市		2	0	9	1	0	6	0	0	18
石岡市		1	0	3	0	0	3	0	1	8
結城市		0	0	0	0	0	0	0	0	0
龍ヶ崎市		1	0	3	0	0	10	1	2	17
下妻市		0	0	1	0	0	0	0	0	1
常総市		1	0	2	2	0	11	1	6	23
常陸太田市		7	0	4	1	0	5	0	1	18
高萩市		5	0	0	6	0	3	0	0	14
北茨城市		5	0	12	2	0	4	0	1	24
笠間市		2	0	2	1	0	0	0	0	5
取手市		3	0	22	2	0	9	1	2	39
牛久市		0	0	0	0	0	0	0	0	0
つくば市		4	0	25	4	0	0	0	1	34
ひたちなか市		4	0	9	4	0	4	0	0	21
鹿嶋市		15	0	16	2	0	0	0	0	33
潮来市		2	0	5	3	0	6	0	0	16
守谷市		1	0	0	1	0	22	4	1	29
常陸大宮市		3	0	35	15	0	22	0	4	79
那珂市		1	0	4	2	0	3	0	0	10
筑西市		1	0	3	0	0	4	0	1	9
坂東市		0	0	1	1	0	2	0	0	4
稲敷市		0	0	6	0	0	6	1	0	13
かすみがうら市		0	0	1	1	0	2	0	0	4
桜川市		0	0	0	0	0	0	0	0	0
神栖市		1	0	2	3	0	9	0	0	15
行方市		5	0	1	3	0	5	0	3	17
銚田市		4	0	2	0	0	6	0	1	13
つくばみらい市		1	0	2	1	0	11	0	2	17
小美玉市		0	0	1	0	0	1	0	1	3
茨城県小計		94	0	261	68	0	184	9	28	644
栃木県(市を除く)		0	0	13	1	0	4	0	0	18
宇都宮市		9	0	42	6	0	57	2	7	123
足利市		1	0	6	2	0	2	0	0	11
栃木市		3	0	4	0	0	0	0	1	8
佐野市		0	0	4	0	0	1	0	0	5
鹿沼市		0	0	2	0	0	1	0	1	4
日光市		0	0	1	0	0	2	0	0	3
小山市		2	0	19	3	0	19	0	1	44
真岡市		0	0	6	0	0	5	0	1	12
大田原市		0	0	0	0	0	3	0	0	3
矢板市		0	0	0	0	0	1	0	0	1

表 1 4

地方 公共団体名	作業名	くい打機等 を使用する 作業	びょう打機 を使用する 作業	さく岩機を 使用する作 業	空気圧縮機 を使用する 作業	コンクリー トプラント 等を入れて 行う作業	バックホウ を使用する 作業	トラクター ショベルを 使用する作 業	ブルドー ザーを使用 する作業	計
那須塩原市		1	0	3	0	0	4	0	0	8
さくら市		0	0	0	0	0	0	0	0	0
那須烏山市		1	0	0	0	0	0	0	0	1
下野市		7	0	0	0	0	0	0	0	7
栃木県小計		24	0	100	12	0	99	2	11	248
群馬県(市を除く)		1	0	12	3	0	6	1	2	25
前橋市		4	0	30	1	0	1	0	0	36
高崎市		3	3	16	4	0	1	0	0	27
桐生市		0	0	3	0	0	1	0	0	4
伊勢崎市		2	0	16	0	0	1	0	0	19
太田市		2	0	9	0	0	3	0	0	14
沼田市		3	0	0	2	0	1	0	0	6
館林市		0	0	5	1	0	5	0	0	11
渋川市		1	0	32	0	0	0	1	1	35
藤岡市		0	0	2	0	0	0	0	0	2
富岡市		0	0	4	5	0	1	0	0	10
安中市		1	0	6	6	0	1	0	0	14
みどり市		0	0	1	0	0	1	0	0	2
群馬県小計		17	3	136	22	0	22	2	3	205
埼玉県(市を除く)		10	0	21	3	0	16	3	5	58
さいたま市		8	0	206	9	0	6	1	7	237
川越市		2	0	32	6	0	0	0	0	40
熊谷市		0	0	15	0	0	0	0	2	17
川口市		5	0	126	2	0	0	0	0	133
行田市		1	0	7	2	0	5	0	0	15
秩父市		1	0	2	0	0	2	0	0	5
所沢市		6	0	55	5	0	0	0	0	66
飯能市		1	0	1	1	0	2	0	0	5
加須市		3	0	5	4	0	2	0	4	18
本庄市		1	0	6	1	0	1	0	0	9
東松山市		1	0	3	0	0	5	0	0	9
春日部市		3	0	21	8	0	3	0	0	35
狭山市		11	0	20	7	0	4	0	0	42
羽生市		1	0	6	0	0	2	0	0	9
鴻巣市		0	0	5	2	0	3	0	0	10
深谷市		5	0	14	2	0	2	2	1	26
上尾市		1	0	7	3	0	4	0	1	16
草加市		9	0	34	16	0	40	0	0	99
越谷市		4	0	31	2	0	0	0	0	37
蕨市		0	0	7	2	0	3	0	0	12
戸田市		1	0	42	5	0	1	0	0	49
入間市		0	0	16	1	0	0	0	1	18
朝霞市		2	0	20	9	0	6	0	0	37
志木市		1	0	3	2	0	1	0	0	7
和光市		0	0	13	7	0	0	0	0	20
新座市		4	0	18	1	0	6	0	0	29
桶川市		0	0	3	1	0	0	0	0	4
久喜市		4	0	14	2	0	10	0	6	36
北本市		0	0	3	2	0	1	0	0	6
八潮市		0	0	19	8	0	3	0	1	31
富士見市		1	0	5	3	0	2	0	0	11
三郷市		5	0	7	11	0	61	1	5	90
蓮田市		0	0	8	0	0	1	0	0	9
坂戸市		1	0	5	8	0	4	0	1	19
幸手市		0	0	6	4	0	0	0	1	11
鶴ヶ島市		0	0	2	1	0	2	0	0	5
日高市		0	0	1	0	0	0	0	0	1
吉川市		4	0	7	2	0	3	0	1	17
ふじみ野市		1	0	0	2	0	1	0	0	4
白岡市		0	0	5	1	0	0	0	0	6
埼玉県小計		97	0	821	145	0	202	7	36	1,308

表 1 4

地方 公共団体名	作業名	くい打機等 を使用する 作業	びょう打機 を使用する 作業	さく岩機を 使用する作 業	空気圧縮機 を使用する 作業	コンクリー トプラント 等を入れて 行う作業	バックホウ を使用する 作業	トラクター ショベルを 使用する作 業	ブルドー ザーを使用 する作業	計
千葉県(市を除く)		1	0	2	0	0	61	2	0	66
千葉市		38	0	553	92	1	0	0	0	684
銚子市		0	0	1	0	0	43	1	3	48
市川市		10	0	361	21	1	0	0	0	393
船橋市		13	0	514	11	1	3	0	0	542
館山市		0	0	0	2	0	64	7	0	73
木更津市		8	0	8	9	0	5	0	4	34
松戸市		3	1	239	3	0	0	0	0	246
野田市		6	0	5	6	0	0	0	0	17
茂原市		0	0	0	0	0	0	0	0	0
成田市		2	0	129	3	0	0	0	0	134
佐倉市		1	0	67	0	0	1	0	0	69
東金市		0	0	0	0	0	21	1	1	23
旭市		0	0	0	0	0	0	0	0	0
習志野市		1	0	200	6	0	1	0	0	208
柏市		13	0	115	26	0	144	2	8	308
勝浦市		0	0	1	2	0	6	0	1	10
市原市		4	0	82	7	0	1	0	1	95
流山市		18	1	43	24	1	187	1	25	300
八千代市		2	0	55	2	0	0	0	0	59
我孫子市		0	0	49	0	0	0	0	0	49
鴨川市		0	0	0	0	0	0	0	0	0
鎌ヶ谷市		2	0	4	6	0	15	0	2	29
君津市		3	0	6	3	0	1	0	0	13
富津市		1	0	1	0	0	3	0	1	6
浦安市		10	0	150	26	1	5	0	0	192
四街道市		1	0	39	1	0	0	0	0	41
袖ヶ浦市		1	0	5	4	0	24	1	6	41
八街市		0	0	0	0	0	47	0	0	47
印西市		2	0	38	6	0	0	0	0	46
白井市		1	0	3	6	0	30	1	3	44
富里市		0	0	0	0	0	0	0	0	0
南房総市		0	0	0	0	0	0	0	0	0
匝瑳市		0	0	2	0	0	4	0	0	6
香取市		0	0	18	0	0	18	0	0	36
山武市		1	0	0	0	0	4	1	2	8
いすみ市		0	0	0	0	0	9	0	0	9
大網白里市		0	0	0	0	0	34	0	1	35
千葉県小計		142	2	2,690	266	5	731	17	58	3,911
東京都(区市を除く)		0	0	0	0	0	0	0	0	0
千代田区		19	0	351	11	0	9	0	0	390
中央区		37	0	436	10	1	3	0	0	487
港区		41	0	552	8	0	1	0	0	602
新宿区		10	0	435	10	0	1	0	0	456
文京区		4	0	334	9	0	0	0	0	347
台東区		8	0	450	4	0	0	0	0	462
墨田区		12	0	342	8	0	4	0	0	366
江東区		55	0	522	17	1	11	0	0	606
品川区		17	0	411	10	0	2	0	0	440
目黒区		1	0	248	3	0	3	0	0	255
大田区		21	0	425	8	0	0	0	0	454
世田谷区		8	1	571	12	0	0	0	0	592
渋谷区		9	0	408	3	0	0	0	0	420
中野区		0	0	242	2	0	0	0	0	244
杉並区		0	0	258	6	0	3	0	0	267
豊島区		2	0	336	5	0	2	0	0	345
北区		7	0	288	5	0	1	0	0	301
荒川区		3	0	166	1	0	8	0	0	178
板橋区		9	0	299	12	0	2	0	0	322
練馬区		37	0	377	58	0	104	0	0	576

表 1 4

地方 公共団体名	作業名	くい打機等 を使用する 作業	びょう打機 を使用する 作業	さく岩機を 使用する作 業	空気圧縮機 を使用する 作業	コンクリー トプラント 等を入れて 行う作業	バックホウ を使用する 作業	トラクター ショベルを 使用する作 業	ブルドー ザーを使用 する作業	計
足立区		22	0	375	166	0	145	0	3	711
葛飾区		18	0	264	30	0	3	0	0	315
江戸川区		10	0	364	11	1	3	0	0	389
八王子市		9	0	112	6	0	0	0	1	128
立川市		3	0	63	12	0	33	0	1	112
武蔵野市		0	0	90	1	0	0	0	0	91
三鷹市		3	0	109	16	0	44	2	2	176
青梅市		0	0	12	2	0	0	0	0	14
府中市		1	0	52	22	0	17	2	0	94
昭島市		2	0	9	2	0	14	1	0	28
調布市		4	0	69	13	2	16	1	1	106
町田市		5	0	76	31	1	11	0	1	125
小金井市		0	0	47	18	0	29	0	0	94
小平市		0	0	34	3	0	4	0	0	41
日野市		0	0	36	5	0	0	0	0	41
東村山市		5	0	26	7	0	10	0	0	48
国分寺市		1	0	5	3	0	17	0	0	26
国立市		5	0	23	4	0	6	0	0	38
福生市		0	0	1	1	0	1	0	0	3
狛江市		0	0	3	3	0	1	0	0	7
東大和市		3	0	19	6	0	12	0	0	40
清瀬市		4	0	7	4	0	10	0	0	25
東久留米市		0	0	17	2	0	4	0	0	23
武蔵村山市		0	0	0	4	0	4	1	0	9
多摩市		7	0	17	4	0	14	0	0	42
稲城市		1	0	14	2	0	1	0	1	19
羽村市		0	0	5	0	0	0	0	0	5
あきる野市		3	0	5	1	0	5	0	0	14
西東京市		0	0	50	13	0	3	0	0	66
東京都小計		406	1	9,355	594	6	561	7	10	10,940
神奈川県(市を除く)		2	0	11	1	0	6	0	0	20
横浜市		68	0	1,606	82	2	83	0	3	1,844
川崎市		19	1	554	16	0	14	0	3	607
相模原市		3	0	105	4	0	3	0	1	116
横須賀市		8	0	80	9	0	0	0	1	98
平塚市		3	0	39	4	0	1	0	0	47
鎌倉市		0	0	110	3	0	0	0	0	113
藤沢市		5	0	90	8	0	1	0	0	104
小田原市		2	0	32	4	0	5	0	0	43
茅ヶ崎市		0	0	27	1	0	0	0	0	28
逗子市		0	0	21	7	0	9	0	0	37
三浦市		4	0	12	4	0	1	0	1	22
秦野市		6	0	33	6	1	0	0	0	46
厚木市		0	0	52	4	1	0	0	2	59
大和市		3	0	44	1	0	0	0	0	48
伊勢原市		2	0	31	3	2	0	0	0	38
海老名市		6	0	8	9	0	6	0	0	29
座間市		0	0	15	1	0	4	0	0	20
南足柄市		0	0	0	0	0	0	0	0	0
綾瀬市		1	0	4	1	0	0	0	0	6
神奈川県小計		132	1	2,874	168	6	133	0	11	3,325
新潟県(市を除く)		0	0	6	3	0	6	0	0	15
新潟市		15	1	89	85	0	0	0	0	190
長岡市		1	0	23	1	0	0	0	3	30
三条市		1	0	1	0	0	13	0	0	15
柏崎市		3	0	7	6	1	1	0	0	18
新発田市		3	0	1	4	2	3	0	0	13

表 1 4

地方 公共団体名	作業名	くい打機等 を使用する 作業	びょう打機 を使用する 作業	さく岩機を 使用する作 業	空気圧縮機 を使用する 作業	コンクリー トプラント 等を入れて 行う作業	バックホウ を使用する 作業	トラクター ショベルを 使用する作 業	ブルドー ザーを使用 する作業	計
小千谷市		0	0	0	0	0	1	0	0	1
加茂市		0	0	0	0	0	8	0	0	8
十日町市		0	0	0	1	0	2	0	0	3
見附市		2	0	2	0	0	3	1	0	8
村上市		0	0	0	0	0	0	0	0	0
燕市		2	0	0	4	0	9	0	0	15
糸魚川市		1	0	0	0	0	1	0	0	2
妙高市		0	0	0	0	0	0	0	0	0
五泉市		0	0	0	1	2	25	0	0	28
上越市		5	0	22	2	1	0	0	0	30
阿賀野市		0	0	0	0	0	0	0	0	0
佐渡市		0	0	2	0	0	0	0	0	2
魚沼市		0	0	0	0	0	4	0	0	4
南魚沼市		0	0	2	0	0	0	0	0	2
胎内市		0	0	0	0	0	4	1	0	5
新潟県小計		33	1	155	107	6	82	2	3	389
富山県(市を除く)		0	0	1	1	0	0	0	0	2
富山市		9	0	72	2	0	0	0	0	83
高岡市		3	0	22	0	0	0	0	0	25
魚津市		0	0	1	0	0	0	0	0	1
氷見市		3	0	4	1	0	1	0	0	9
滑川市		0	0	1	0	0	0	0	0	1
黒部市		0	0	0	0	0	0	0	0	0
砺波市		0	0	2	0	0	1	0	0	3
小矢部市		0	0	0	0	0	1	1	1	3
南砺市		0	0	1	0	0	0	0	0	1
射水市		1	0	7	1	0	2	0	0	11
富山県小計		16	0	111	5	0	5	1	1	139
石川県(市を除く)		4	0	3	0	0	3	0	0	10
金沢市		17	0	143	59	1	78	0	0	298
七尾市		0	0	4	2	0	0	0	0	6
小松市		0	0	8	0	0	10	0	0	18
輪島市		0	0	0	0	0	0	0	0	0
珠洲市		0	0	0	0	0	0	0	0	0
加賀市		1	1	1	2	1	3	1	1	11
羽咋市		0	0	2	0	0	0	0	0	2
かほく市		0	0	1	1	0	0	0	0	2
白山市		1	0	18	4	1	10	0	1	35
能美市		0	0	3	1	0	4	0	0	8
野々市市		0	0	6	2	0	0	0	0	8
石川県小計		23	1	189	71	3	108	1	2	398
福井県(市を除く)		0	0	0	1	0	2	0	0	3
福井市		4	0	61	2	0	6	0	1	74
敦賀市		1	0	9	0	0	0	0	0	10
小浜市		0	0	0	1	0	0	0	0	1
大野市		1	0	0	0	0	1	0	0	2
勝山市		0	0	0	0	0	2	0	0	2
鯖江市		0	0	0	0	0	2	0	0	2
あわら市		2	0	5	0	0	6	0	0	13
越前市		0	0	1	0	0	4	0	0	5
坂井市		1	0	7	0	0	6	0	0	14
福井県小計		9	0	83	4	0	29	0	1	126
山梨県(市を除く)		2	0	2	2	0	14	5	3	28
甲府市		5	0	20	1	0	4	0	0	30
富士吉田市		0	0	0	0	0	2	0	0	2
都留市		0	0	1	1	0	0	0	0	2
山梨市		1	0	0	1	0	2	0	0	4
大月市		0	0	0	1	0	3	0	0	4



表 1 4

地方 公共団体名	作業名	くい打機等 を使用する 作業	びょう打機 を使用する 作業	さく岩機を 使用する作 業	空気圧縮機 を使用する 作業	コンクリー トプラント 等を入れて 行う作業	バックホウ を使用する 作業	トラクター ショベルを 使用する作 業	ブルドー ザーを使用 する作業	計
葦崎市		5	0	3	2	0	12	0	0	22
南アルプス市		0	0	1	0	0	2	0	0	3
北杜市		0	0	0	1	0	2	0	0	3
甲斐市		1	0	1	1	0	2	0	0	5
笛吹市		1	0	2	2	0	4	0	0	9
上野原市		0	0	0	3	0	0	0	0	3
甲州市		0	0	2	0	0	0	0	0	2
中央市		5	0	1	0	0	6	0	0	12
山梨県小計		20	0	33	15	0	53	5	3	129
長野県(市を除く)		1	0	0	0	0	3	1	0	5
長野市		11	0	74	20	0	60	1	0	166
松本市		1	0	17	0	0	0	0	0	18
上田市		0	0	0	0	0	0	0	0	0
岡谷市		0	0	1	0	0	3	0	0	4
飯田市		0	0	5	0	0	2	0	0	7
諏訪市		1	0	1	0	0	1	0	0	3
須坂市		1	0	0	2	0	0	0	0	3
小諸市		2	0	0	0	0	3	0	0	5
伊那市		1	0	1	1	0	2	0	0	5
駒ヶ根市		0	0	0	0	0	0	0	0	0
中野市		1	0	0	0	0	0	0	0	1
大町市		0	0	0	0	0	1	0	0	1
飯山市		1	0	0	0	0	1	0	0	2
茅野市		1	0	0	0	0	0	0	0	1
塩尻市		2	0	1	1	0	1	0	0	5
佐久市		0	0	3	0	0	1	0	0	4
千曲市		2	0	0	1	0	5	0	0	8
東御市		0	0	0	2	0	0	0	0	2
安曇野市		0	0	0	0	0	0	0	0	0
長野県小計		25	0	103	27	0	83	2	0	240
岐阜県(市を除く)		16	1	88	34	1	106	3	11	260
岐阜市		29	0	366	43	1	257	1	10	707
大垣市		13	0	68	15	1	79	0	1	177
高山市		6	0	32	1	0	0	0	0	39
多治見市		3	0	68	6	0	72	1	2	152
関市		1	0	28	13	0	43	2	9	96
中津川市		0	0	14	7	0	14	0	1	36
美濃市		0	0	1	3	0	1	0	0	5
瑞浪市		1	0	11	3	0	13	0	1	29
羽島市		11	1	49	11	2	40	1	5	120
恵那市		0	0	2	5	0	8	0	0	15
美濃加茂市		2	0	22	7	4	25	3	2	65
土岐市		1	0	36	4	5	35	1	5	87
各務原市		8	1	103	6	0	76	0	2	196
可児市		5	0	31	4	1	25	0	2	68
山県市		0	0	5	4	1	9	0	5	24
瑞穂市		5	0	14	4	0	22	0	4	49
飛騨市		2	0	8	0	0	1	0	0	11
本巣市		3	0	18	5	0	21	1	0	48
郡上市		0	0	3	3	0	2	0	0	8
下呂市		0	0	14	5	0	6	0	0	25
海津市		0	0	2	3	0	13	1	1	20
岐阜県小計		106	3	983	186	16	868	14	61	2,237
静岡県(市を除く)		10	0	25	10	1	29	1	4	80
静岡市		16	0	205	20	0	192	0	7	440
浜松市		12	0	139	23	1	134	0	12	321
沼津市		6	0	42	7	0	24	2	1	82
熱海市		1	0	1	4	0	9	0	0	15
三島市		6	0	33	7	0	25	1	1	73

表 1 4

地方 公共団体名	作業名	くい打機等 を使用する 作業	びょう打機 を使用する 作業	さく岩機を 使用する作 業	空気圧縮機 を使用する 作業	コンクリー トプラント 等を入れて 行う作業	バックホウ を使用する 作業	トラクター ショベルを 使用する作 業	ブルドー ザーを使用 する作業	計
富士宮市		0	0	57	0	0	1	0	0	58
伊東市		2	0	7	6	0	10	0	0	25
島田市		4	0	7	7	0	12	0	1	31
富士市		15	0	373	24	0	100	0	0	512
磐田市		4	0	16	5	2	27	2	6	62
焼津市		2	0	30	11	0	20	0	3	66
掛川市		1	0	4	4	1	22	0	2	34
藤枝市		2	0	10	8	0	7	0	0	27
御殿場市		7	0	24	5	0	0	0	0	36
袋井市		4	0	7	3	0	6	0	0	20
下田市		0	0	0	0	0	2	4	0	6
裾野市		0	0	1	5	0	15	0	0	21
湖西市		1	0	3	3	0	9	0	1	17
伊豆市		0	0	1	1	0	3	0	0	5
御前崎市		0	0	6	0	0	7	0	0	13
菊川市		0	0	0	2	0	8	0	0	10
伊豆の国市		2	0	21	5	0	14	0	1	43
牧之原市		1	0	7	9	0	0	0	0	17
静岡県小計		96	0	1,019	169	5	676	10	39	2,014
愛知県(市を除く)		54	1	781	210	18	538	28	49	1,679
名古屋		83	0	8,189	248	6	75	1	7	8,609
豊橋		59	0	251	98	3	213	5	47	676
岡崎		41	0	625	202	2	374	3	34	1,281
一宮		24	0	561	88	8	444	34	47	1,206
瀬戸		4	0	334	52	0	202	11	9	612
半田		12	0	223	21	2	83	4	8	353
春日井		19	0	626	45	0	70	2	9	771
豊川		24	0	152	62	3	125	2	13	381
津島		7	0	141	33	1	69	1	2	254
碧南		10	0	52	13	0	52	0	7	134
刈谷		27	0	369	151	3	405	21	39	1,015
豊田		51	1	589	118	7	121	23	38	948
安城		28	0	301	136	1	359	6	37	868
西尾		34	0	111	84	6	259	7	52	553
蒲郡		6	0	87	47	2	172	3	10	327
犬山		8	0	76	14	0	79	1	4	182
常滑		0	10	1	128	22	2	50	6	219
江南		4	0	169	20	0	79	1	3	276
小牧		17	0	367	43	1	131	0	2	561
稲沢		12	0	221	68	10	274	27	14	626
新城		8	0	35	18	0	61	1	9	132
東海		9	0	216	11	2	4	0	6	248
大府		12	0	146	52	1	99	5	5	320
知多		6	0	164	7	0	16	1	3	197
知立		11	0	123	30	0	128	1	5	298
尾張旭		3	0	169	27	3	63	3	7	275
高浜		12	0	63	35	0	68	7	13	198
岩倉		3	0	103	11	0	54	2	2	175
豊明		4	0	190	30	3	39	0	3	269
日進		3	1	182	31	1	105	12	24	359
田原		10	0	19	29	0	79	1	18	156
愛西市		10	0	78	35	7	112	2	24	268
清須		7	0	184	250	0	64	6	6	517
名古屋		10	0	118	12	1	58	1	4	204
弥富		13	0	79	40	1	96	9	6	244
みよし		4	0	54	19	0	83	9	24	193
あま		10	0	189	36	0	81	8	10	334
長久手		6	0	121	10	0	54	0	5	196
愛知県小計		665	13	16,459	2,564	114	5,390	298	611	26,114

表 1 4

地方 公共団体名	作業名	くい打機等 を使用する 作業	びょう打機 を使用する 作業	さく岩機を 使用する作 業	空気圧縮機 を使用する 作業	コンクリー トプラント 等を入れて 行う作業	バックホウ を使用する 作業	トラクター ショベルを 使用する作 業	ブルドー ザーを使用 する作業	計
三重県(市を除く)		2	0	16	4	0	19	2	0	43
津市		10	0	67	1	1	2	1	1	83
四日市市		4	0	123	6	0	2	0	0	135
伊勢市		1	0	13	1	0	19	0	0	34
松阪市		3	0	36	3	0	13	0	0	55
桑名市		5	0	58	4	0	43	0	0	110
鈴鹿市		3	0	41	3	0	16	0	0	63
名張市		0	0	2	3	0	8	0	0	13
尾鷲市		0	0	0	1	1	2	0	0	4
亀山市		2	0	19	1	0	0	0	0	22
鳥羽市		0	0	2	0	0	0	0	0	2
熊野市		0	0	1	0	0	0	0	0	1
いなべ市		0	0	1	0	0	1	0	0	2
志摩市		0	0	0	0	0	0	0	0	0
伊賀市		0	0	3	1	0	1	0	0	5
三重県小計		30	0	382	28	2	126	3	1	572
滋賀県(市を除く)		0	0	7	2	1	6	0	1	17
大津市		8	0	167	9	3	0	0	0	187
彦根市		4	0	25	18	0	12	0	2	61
長浜市		3	0	25	6	0	8	0	2	44
近江八幡市		3	0	6	1	0	10	0	1	21
草津市		14	0	54	21	4	169	2	17	281
守山市		5	0	24	4	2	33	0	0	68
栗東市		1	0	1	13	0	18	0	5	38
甲賀市		5	0	15	8	0	13	0	0	41
野洲市		5	0	21	12	1	21	0	3	63
湖南市		1	0	11	5	0	8	0	0	25
高島市		3	0	14	4	2	10	0	4	37
東近江市		4	0	17	7	0	14	0	2	44
米原市		3	0	6	5	0	4	0	1	19
滋賀県小計		59	0	393	115	13	326	2	38	946
京都府(市を除く)		2	0	13	5	1	15	2	1	39
京都市		4	0	872	10	2	6	0	1	895
福知山市		5	0	1	5	0	7	3	1	22
舞鶴市		4	0	22	6	0	3	0	1	36
綾部市		1	0	3	1	0	3	1	0	9
宇治市		3	0	44	2	0	0	0	0	49
宮津市		0	0	2	0	0	0	1	0	3
亀岡市		0	0	7	11	0	12	2	10	42
城陽市		1	0	22	0	0	0	0	0	23
向日市		1	0	27	2	0	22	3	0	55
長岡京市		1	0	28	12	0	26	2	0	69
八幡市		2	0	22	0	0	0	0	0	24
京田辺市		2	0	17	7	0	24	0	2	52
京丹後市		0	0	0	0	0	0	0	0	0
南丹市		0	0	2	0	0	16	2	0	20
木津川市		1	0	21	2	0	1	0	1	26
京都府小計		27	0	1,103	63	3	135	16	17	1,364
大阪府(市を除く)		1	0	57	21	0	23	12	5	119
大阪市		64	1	2,882	146	5	0	0	2	3,100
堺市		17	0	783	1	0	0	0	0	801
岸和田市		2	0	81	4	0	0	0	0	87
豊中市		7	0	1,203	139	1	0	0	0	1,350
池田市		2	0	108	45	0	3	0	6	164
吹田市		17	0	652	39	2	0	0	0	710
泉大津市		5	0	1	24	5	43	5	1	84
高槻市		15	1	479	42	3	1	0	0	541
貝塚市		0	0	38	0	0	0	0	0	38
守口市		6	1	118	17	0	0	0	8	150

表 1 4

地方 公共団体名	作業名	くい打機等 を使用する 作業	びょう打機 を使用する 作業	さく岩機を 使用する作 業	空気圧縮機 を使用する 作業	コンクリー トプラント 等を入れて 行う作業	バックホウ を使用する 作業	トラクター ショベルを 使用する作 業	ブルドー ザーを使用 する作業	計
枚方市		11	0	279	59	0	0	0	1	350
茨木市		9	0	404	50	5	14	1	27	510
八尾市		1	0	138	5	0	8	0	0	152
泉佐野市		2	0	33	21	0	0	0	0	56
富田林市		2	0	62	58	0	27	1	4	154
寝屋川市		4	33	41	16	1	10	0	0	105
河内長野市		1	0	41	23	0	1	0	0	66
松原市		1	0	56	2	0	0	0	0	59
大東市		3	2	32	38	0	21	0	0	96
和泉市		6	0	99	38	0	0	0	0	143
箕面市		4	0	48	20	3	0	0	1	76
柏原市		4	0	47	0	0	0	0	2	53
羽曳野市		2	1	48	13	3	10	0	3	80
門真市		1	0	112	46	0	0	0	0	159
摂津市		3	0	76	14	0	1	0	2	96
高石市		7	0	61	4	0	25	0	0	97
藤井寺市		1	0	62	0	0	0	0	0	63
東大阪市		4	0	338	21	0	0	0	0	363
泉南市		3	0	27	1	0	0	0	0	31
四條畷市		0	0	2	6	0	12	2	3	25
交野市		1	0	25	30	0	34	0	5	95
大阪狭山市		1	0	47	34	0	16	0	0	98
阪南市		1	0	21	2	0	1	0	2	27
大阪府小計		208	39	8,501	979	28	250	21	72	10,098
兵庫県(市を除く)		11	3	118	111	3	536	32	34	848
神戸市		15	1	2,162	73	0	99	0	4	2,354
姫路市		40	1	120	236	8	1,015	6	21	1,447
尼崎市		2	0	516	2	2	0	0	0	522
明石市		16	1	358	26	1	113	0	1	516
西宮市		43	0	536	161	2	0	0	0	742
洲本市		3	0	70	12	0	9	0	4	98
芦屋市		10	0	106	42	0	0	2	1	161
伊丹市		3	0	294	57	0	0	0	0	354
相生市		2	0	25	7	0	28	0	1	63
豊岡市		3	0	7	19	0	82	1	11	123
加古川市		11	0	99	74	2	99	0	9	294
赤穂市		9	0	43	10	0	0	0	0	62
西脇市		1	0	68	6	0	59	0	10	144
宝塚市		9	0	243	77	0	152	16	9	506
三木市		6	0	28	26	0	285	6	13	364
高砂市		9	0	130	19	2	1	0	0	161
川西市		2	0	178	19	0	20	0	0	219
小野市		0	0	4	8	0	93	2	6	113
三田市		0	0	67	11	0	0	0	0	78
加西市		1	0	48	15	0	33	0	1	98
篠山市		1	0	0	2	0	158	1	4	166
養父市		4	0	10	15	0	104	1	7	141
丹波市		4	0	23	8	0	94	0	0	129
南あわじ市		8	0	21	3	0	45	0	2	79
朝来市		2	0	37	9	0	1	0	1	50
淡路市		3	0	21	15	2	19	0	4	64
宍粟市		0	0	85	8	0	0	0	0	93
加東市		2	0	9	6	0	32	2	2	53
たつの市		9	0	25	42	2	76	2	4	160
兵庫県小計		229	6	5,451	1,119	24	3,153	71	149	10,202
奈良県(市を除く)		3	0	17	12	0	20	10	1	63
奈良市		4	0	83	8	1	1	3	6	106
大和高田市		1	0	6	2	0	10	4	0	23
大和郡山		2	0	14	8	0	21	0	0	45
天理市		3	0	16	6	0	0	0	0	25
橿原市		6	0	34	10	0	0	0	0	50

表 1 4

地方 公共団体名	作業名	くい打機等 を使用する 作業	びょう打機 を使用する 作業	さく岩機を 使用する作 業	空気圧縮機 を使用する 作業	コンクリー トプラント 等を入れて 行う作業	バックホウ を使用する 作業	トラクター ショベルを 使用する作 業	ブルドー ザーを使用 する作業	計
桜井市		0	0	5	5	0	7	0	1	18
五條市		3	0	8	8	0	11	0	2	32
御所市		0	0	3	6	0	6	1	0	16
生駒市		2	0	63	4	0	3	0	1	73
香芝市		1	0	6	1	0	1	0	0	9
葛城市		0	0	6	2	0	5	0	0	13
宇陀市		0	0	0	6	0	11	0	0	17
奈良県小計		25	0	261	78	1	96	18	11	490
和歌山県(市を除く)		1	0	10	2	0	0	0	0	13
和歌山市		19	0	219	6	0	4	0	1	249
海南市		6	0	16	7	0	0	0	0	29
橋本市		4	0	40	13	0	43	3	3	106
有田市		1	0	5	1	0	3	0	0	10
御坊市		0	0	10	2	0	0	0	0	12
田辺市		3	0	33	0	0	0	0	0	36
新宮市		0	0	2	1	0	2	0	0	5
紀の川市		0	0	0	0	0	0	0	0	0
岩出市		0	0	0	0	0	0	0	0	0
和歌山県小計		34	0	335	32	0	52	3	4	460
鳥取県(市を除く)		0	0	0	0	0	0	0	0	0
鳥取市		1	0	13	1	0	2	0	0	17
米子市		2	0	9	3	1	2	0	0	17
倉吉市		0	0	7	0	0	1	0	0	8
境港市		2	0	2	0	0	0	0	0	4
鳥取県小計		5	0	31	4	1	5	0	0	46
島根県(市を除く)		0	0	0	0	0	0	0	0	0
松江市		2	0	5	3	0	0	0	0	10
浜田市		3	0	15	7	0	3	0	6	34
出雲市		2	0	29	1	0	8	0	0	40
益田市		4	0	2	1	0	7	0	1	15
大田市		0	0	0	0	0	0	0	0	0
安来市		0	0	3	3	0	6	0	0	12
江津市		0	0	0	0	0	3	0	0	3
雲南市		0	0	0	0	0	0	0	0	0
島根県小計		11	0	54	15	0	27	0	7	114
岡山県(市を除く)		0	0	6	1	0	8	0	0	15
岡山市		54	0	320	149	3	162	0	1	689
倉敷市		21	0	69	40	1	57	0	1	189
津山市		1	0	3	3	0	5	0	0	12
玉野市		0	0	4	1	0	2	0	0	7
笠岡市		2	0	0	1	0	5	0	0	8
井原市		1	0	4	2	0	2	0	0	9
総社市		0	0	1	0	0	1	0	0	2
高梁市		0	0	0	0	0	0	0	0	0
新見市		0	0	1	1	0	3	0	0	5
備前市		1	0	1	4	0	7	0	0	13
瀬戸内市		1	0	0	2	0	3	0	0	6
赤磐市		2	0	0	0	0	15	0	7	24
真庭市		0	0	3	2	0	4	1	1	11
美作市		1	0	3	4	0	4	0	0	12
浅口市		1	0	2	2	0	2	0	0	7
岡山県小計		85	0	417	212	4	280	1	10	1,009
広島県(市を除く)		3	0	30	16	0	27	0	0	76
広島市		112	0	572	48	1	36	0	3	772
呉市		7	0	44	2	0	0	0	0	53
竹原市		8	0	14	11	0	5	0	0	38
三原市		8	0	38	5	0	10	0	0	61
尾道市		3	0	25	3	0	11	0	0	42

表 1 4

地方 公共団体名	作業名	くい打機等 を使用する 作業	びょう打機 を使用する 作業	さく岩機を 使用する作 業	空気圧縮機 を使用する 作業	コンクリー トプラント 等を入れて 行う作業	バックホウ を使用する 作業	トラクター ショベルを 使用する作 業	ブルドー ザーを使用 する作業	計
福山市		26	0	107	10	0	2	0	0	145
府中市		1	0	4	2	0	3	0	0	10
三次市		0	0	4	2	0	2	1	0	9
庄原市		0	0	5	1	0	5	0	0	11
大竹市		2	0	20	13	0	4	0	0	39
広島県小計		179	0	916	125	1	115	1	3	1,340
山口県(市を除く)		4	0	4	1	2	4	0	0	15
下関市		12	0	77	29	0	40	3	0	161
宇部市		9	0	39	3	0	2	0	0	53
山口市		4	0	23	11	0	17	0	0	55
萩市		1	0	1	0	0	1	0	0	3
防府市		5	0	16	1	0	1	0	0	23
下松市		7	0	14	11	0	10	0	0	42
岩国市		9	0	33	31	0	35	1	1	110
光市		0	0	9	1	0	8	0	0	18
長門市		2	0	1	2	0	2	0	0	7
柳井市		0	0	5	1	0	3	1	1	11
美祿市		0	0	1	1	0	1	0	0	3
周南市		3	0	23	2	0	0	0	0	28
山陽小野田市		2	0	15	0	0	2	0	0	19
山口県小計		58	0	261	94	2	126	5	2	548
徳島県(市を除く)		8	0	22	13	0	15	5	1	64
徳島市		17	0	113	6	0	0	0	0	136
鳴門市		0	0	15	4	0	6	3	0	28
小松島市		3	0	1	0	0	0	0	0	4
阿南市		5	0	18	13	1	7	0	1	45
吉野川市		3	0	5	2	0	2	0	0	12
阿波市		1	0	3	2	0	5	2	0	13
美馬市		0	0	5	3	0	1	1	0	10
三好市		0	0	0	0	0	0	0	0	0
徳島県小計		37	0	182	43	1	36	11	2	312
香川県(市を除く)		2	0	10	0	0	4	0	0	16
高松市		22	0	187	23	0	10	0	1	243
丸亀市		7	0	5	5	0	16	0	0	33
坂出市		6	0	21	5	0	12	0	0	44
善通寺市		1	0	1	1	0	2	0	0	5
観音寺市		1	0	1	2	0	1	0	0	5
さぬき市		0	0	3	2	0	4	0	0	9
東かがわ市		2	0	6	3	0	1	0	0	12
三豊市		0	0	8	0	0	7	0	1	16
香川県小計		41	0	242	41	0	57	0	2	383
愛媛県(市を除く)		0	1	0	0	0	1	0	0	2
松山市		18	4	58	31	4	0	0	0	115
今治市		0	2	2	2	0	0	0	0	6
宇和島市		1	0	0	3	0	1	0	0	5
八幡浜市		1	0	0	0	0	2	0	0	3
新居浜市		7	0	73	12	1	1	0	0	94
西条市		11	0	25	4	0	0	0	1	41
大洲市		3	0	4	2	1	14	2	0	26
伊予市		1	0	1	0	0	15	0	0	17
四国中央市		3	0	12	3	1	10	0	0	29
西予市		0	0	0	0	0	0	0	0	0
東温市		1	0	12	5	0	29	0	45	92
愛媛県小計		46	7	187	62	7	73	2	46	430

表 1 4

地方 公共団体名	作業名	くい打機等 を使用する 作業	びょう打機 を使用する 作業	さく岩機を 使用する作 業	空気圧縮機 を使用する 作業	コンクリー トプラント 等を入れて 行う作業	バックホウ を使用する 作業	トラクター ショベルを 使用する作 業	ブルドー ザーを使用 する作業	計
高知県(市を除く)		1	0	0	3	2	18	0	0	24
高知市		9	0	255	120	0	0	0	0	384
室戸市		1	0	0	0	1	2	0	0	4
安芸市		0	0	7	0	0	7	0	0	14
南国市		0	0	1	1	0	1	0	0	3
土佐市		2	0	5	6	1	12	0	0	26
須崎市		0	0	2	1	0	3	1	0	7
宿毛市		0	0	0	0	0	0	0	0	0
土佐清水市		0	0	0	0	0	0	0	0	0
四万十市		0	0	1	0	0	0	0	0	1
香南市		0	0	0	0	0	0	0	0	0
香美市		0	0	2	2	0	3	0	0	7
高知県小計		13	0	273	133	4	46	1	0	470
福岡県(市を除く)		9	0	55	14	0	24	0	1	103
北九州市		49	0	708	68	1	11	0	0	837
福岡市		196	1	943	70	1	40	1	4	1,256
大牟田市		0	0	4	1	0	0	0	0	5
久留米市		15	0	41	6	0	1	0	2	65
直方市		0	0	4	0	0	2	0	0	6
飯塚市		4	0	7	3	0	7	0	0	21
田川市		0	0	0	0	0	0	0	0	0
柳川市		1	0	1	0	0	0	0	0	2
八女市		0	0	1	1	0	0	0	0	2
筑後市		0	0	1	0	0	0	0	0	1
大川市		3	0	4	3	0	2	0	0	12
行橋市		1	0	4	0	0	3	0	0	8
豊前市		0	0	1	0	0	0	0	0	1
中間市		1	0	1	1	0	1	0	0	4
小郡市		0	0	1	0	0	0	0	0	1
筑紫野市		3	0	18	2	0	2	0	0	25
春日市		1	0	8	3	0	4	0	0	16
大野城市		1	0	14	1	0	2	0	0	18
宗像市		1	0	10	2	0	0	0	0	13
太宰府市		0	0	7	2	0	2	0	0	11
古賀市		0	0	2	1	0	0	0	0	3
福岡市		1	0	8	1	0	1	0	0	11
うきは市		1	0	0	0	0	1	0	2	4
宮若市		2	0	9	5	0	0	0	0	16
嘉麻市		1	0	3	0	0	1	0	0	5
朝倉市		0	0	10	8	1	7	1	0	27
みやま市		0	0	1	0	0	1	0	0	2
糸島市		2	0	11	7	0	9	0	1	30
那珂川市		0	0	7	0	0	4	0	0	11
福岡県小計		292	1	1,884	199	3	125	2	10	2,516
佐賀県(市を除く)		5	0	6	5	1	5	0	2	24
佐賀市		10	0	31	1	0	0	0	0	42
唐津市		6	0	6	10	0	13	0	3	38
鳥栖市		1	0	0	1	0	0	0	0	2
多久市		0	0	1	3	0	1	0	0	5
伊万里市		2	0	3	2	0	6	0	3	16
武雄市		3	0	1	1	0	7	0	1	13
鹿島市		1	0	0	0	0	0	0	0	1
小城市		1	0	0	3	0	1	0	0	5
嬉野市		0	0	2	1	0	1	0	0	4
神埼市		1	0	2	0	0	0	0	0	3
佐賀県小計		30	0	52	27	1	34	0	9	153

表 1 4

地方 公共団体名	作業名	くい打機等 を使用する 作業	びょう打機 を使用する 作業	さく岩機を 使用する作 業	空気圧縮機 を使用する 作業	コンクリー トプラント 等を入れて 行う作業	バックホウ を使用する 作業	トラクター ショベルを 使用する作 業	ブルドー ザーを使用 する作業	計
長崎県(市を除く)		2	0	21	6	0	9	0	0	38
長崎 市		21	0	332	11	1	0	0	0	365
佐世保 市		7	0	58	17	0	35	0	1	118
島原 市		3	0	1	0	0	2	0	0	6
諫早 市		4	0	46	3	0	1	0	0	54
大村 市		1	0	19	0	0	0	0	0	20
平戸 市		0	0	0	1	0	0	0	0	1
松浦 市		2	0	1	2	0	6	0	0	11
対馬 市		1	0	2	0	0	0	0	0	3
老岐 市		0	0	1	3	0	0	0	0	4
五島 市		3	0	3	0	0	0	0	0	6
西海市		0	0	4	0	0	2	0	0	6
雲仙 市		0	0	0	0	0	2	0	0	2
南島原 市		0	0	3	0	0	1	0	0	4
長崎県小計		44	0	491	43	1	58	0	1	638
熊本県(市を除く)		11	0	12	7	2	25	3	4	64
熊本市		53	0	189	24	3	0	0	0	269
八代 市		2	0	1	0	0	0	0	0	3
人吉 市		0	0	2	0	0	0	0	1	3
荒尾 市		1	0	2	1	0	0	0	0	4
水俣 市		1	0	2	0	1	3	1	0	8
玉名 市		1	0	4	0	0	0	0	0	5
山鹿 市		2	0	0	2	0	7	0	0	11
菊池 市		0	0	2	0	0	1	0	0	3
宇土 市		8	0	3	1	0	8	0	1	21
上天草 市		0	0	0	0	0	1	0	0	1
宇城市		0	0	0	0	0	2	0	0	2
阿蘇 市		5	0	5	1	1	1	0	1	14
天草 市		3	0	5	1	0	0	0	0	9
合志 市		0	0	0	0	0	9	0	0	9
熊本県小計		87	0	227	37	7	57	4	7	426
大分県(市を除く)		0	0	2	1	0	3	1	0	7
大分 市		14	0	473	9	0	0	0	2	498
別府 市		7	0	35	3	0	17	0	1	63
中津 市		0	0	2	0	0	6	0	0	8
日田 市		0	0	3	1	0	3	0	0	7
佐伯 市		3	0	6	1	0	38	0	0	48
臼杵 市		1	0	3	2	1	5	0	0	12
津久見 市		1	0	6	0	0	7	0	0	14
竹田 市		0	0	2	0	0	3	0	0	5
豊後高田 市		0	0	3	0	0	1	0	0	4
杵築 市		0	0	0	0	0	3	0	0	3
宇佐 市		0	0	0	0	0	0	0	0	0
豊後大野 市		1	0	4	0	0	4	0	0	9
由布 市		1	0	6	0	0	5	0	0	12
国東 市		0	0	0	0	0	0	0	0	0
大分県小計		28	0	545	17	1	95	1	3	690
宮崎県(市を除く)		0	0	2	0	0	7	0	0	9
宮崎市		3	0	7	1	0	0	0	0	11
都城 市		0	0	0	0	0	2	0	0	2
延岡 市		5	0	40	1	0	187	1	0	234
日南 市		1	0	0	2	0	1	0	0	4
小林 市		0	0	0	0	0	0	0	0	0
日向 市		0	0	5	0	0	27	0	0	32
串間 市		0	0	0	0	0	0	0	0	0
西都 市		0	0	0	0	0	2	0	0	2
えびの 市		0	0	0	0	0	0	0	0	0
宮崎県小計		9	0	54	4	0	226	1	0	294



表 1 4

地方 公共団体名	作業名	くい打機等 を使用する 作業	びょう打機 を使用する 作業	さく岩機を 使用する作 業	空気圧縮機 を使用する 作業	コンクリー トプラント 等を入れて 行う作業	バックホウ を使用する 作業	トラクター シヨベルを 使用する作 業	ブルドー ザーを使用 する作業	計
鹿児島県(市を除く)		1	0	4	1	1	1	0	1	9
鹿児島市		21	0	245	10	3	0	0	0	279
鹿屋市		1	0	4	2	0	0	0	0	7
枕崎市		0	0	0	0	0	0	0	0	0
阿久根市		0	0	0	0	0	0	0	0	0
出水市		0	0	8	0	0	6	0	0	14
指宿市		3	0	3	2	0	0	0	2	10
西之表市		0	0	0	0	0	12	0	0	12
垂水市		1	0	0	0	0	1	0	0	2
薩摩川内市		5	0	15	1	1	7	0	0	29
日置市		0	0	1	0	0	0	0	0	1
曾於市		0	0	0	0	0	0	0	0	0
霧島市		11	0	8	8	0	4	0	1	32
いちき串木野市		0	0	0	0	0	0	0	0	0
南さつま市		3	0	9	0	0	0	0	0	12
志布志市		2	0	1	0	0	3	0	1	7
奄美市		1	0	0	0	0	4	0	0	5
南九州市		0	0	0	0	0	1	0	0	1
伊佐市		0	0	4	0	0	0	0	0	4
始良市		1	0	11	0	1	5	0	0	18
鹿児島県小計		50	0	313	24	6	44	0	5	442
沖縄県(市を除く)		8	0	12	4	0	16	0	0	40
那覇市		24	0	82	2	0	0	0	0	108
宜野湾市		3	0	10	2	0	0	0	0	15
石垣市		1	0	0	0	0	2	0	0	3
浦添市		1	0	22	1	0	1	0	1	26
名護市		1	0	5	0	0	0	0	0	6
糸満市		0	0	3	1	0	4	0	0	8
沖縄市		1	0	14	1	0	7	0	0	23
豊見城市		1	0	4	1	0	3	0	0	9
うるま市		5	0	2	1	0	5	0	0	13
宮古島市		0	0	0	0	0	1	0	0	1
南城市		0	0	0	0	0	0	0	0	0
沖縄県小計		45	0	154	13	0	39	0	1	252
合計		3,943	81	59,688	8,060	277	15,142	546	1,304	89,041

表 1 5 騒音規制法に基づく工場・事業場騒音に関する改善勧告、改善命令実施状況

表 1 5-1 届出段階における計画変更勧告、改善命令件数

該当なし

表 1 5-2 改善勧告、改善命令件数

工場・事業場別の種別 自治体名	指定地域内における特定工場等											左記以外		合計	
	金属加工機械等	空気圧縮機等	土石用破碎機等	織機	建設用資材製造機	穀物用製粉機	木材加工機械	抄紙機	印刷機械	合成樹脂用射出成形機	鋳造型機	小計	条列により種別対象		その他
埼玉県改善勧告まで	0	1	0	0	0	0	0	0	0	0	0	1	0	/	1
大阪府改善勧告まで	1	0	0	0	0	0	0	0	0	0	0	1	0	/	1
熊本県改善勧告まで	1	0	0	0	0	0	0	0	0	0	0	1	0	/	1
合計	2	1	0	0	0	0	0	0	0	0	0	3	0	/	3

表 1 5-3 騒音規制法に基づく計画変更勧告、改善勧告及び改善命令の詳細

自治体名	業種	特定施設名	区域の区分	計画変更勧告年月日	苦情年月日	測定年月日	測定値(dB)	改善勧告年月日	改善命令年月日	措置の概要
埼玉県	その他の建設用粘土製品製造業	空気圧縮機等	第2種区域	/	H26.5.29	H29.3.7	57	H31.1.31	/	騒音規制法第12条第1項の規定に基づき、必要な措置をとることにより工場から発する騒音を規制基準に適合させるよう勧告。 改善計画書を作成中。
大阪府	鉄スクラップ加工処理業	金属加工機械	第3種区域	/	H27.5.29	H30.5.2	79	H30.9.21	/	1金属物を落下させないよう、かつ転がらないよう防止策をとること 2建屋の周辺を防音構造にすること 3敷地境界に防音壁を設置すること 4その他前3項と同等以上の効果のある措置を取ること
熊本県	鉄鋼業	金属加工機械	第3種区域	/	H30.5.30	H30.7.11	68	H30.8.7	/	騒音発生源因施設の防音対策と隣地境界に防音対策を講じること。 金属加工機械・コンプレッサー等の配置場所の変更及び隣地境界に防音のための壁を設置。

表16 工場・事業場騒音に関する届出対応状況及び苦情対応状況  
表16-1 指定地域内における特定工場等

行政対応 地方公共団体名	届出対応状況			苦情対応状況										
	行政指導 件数	計画変更 勧告まで のもの	改善命令 に至った もの	苦情 件数	報告の 徴収件数	立入検査 件数	測定 件数	測定 適合	測定 不適合	測定 不能	調査に基 づく行政 指導件数	その他の 行政指導 件数	改善勧告 までの もの	改善命令 に至った もの
北海道(市を除く)	0	0	0	0	0	0	0	0	0	0	0	0	0	0
札幌市	0	0	0	8	0	2	1	1	0	0	1	0	0	0
函館市	0	0	0	0	0	0	0	0	0	0	0	0	0	0
小樽市	0	0	0	0	0	0	0	0	0	0	0	0	0	0
旭川市	0	0	0	1	0	0	1	0	1	0	1	0	0	0
室蘭市	0	0	0	0	0	0	0	0	0	0	0	0	0	0
釧路市	0	0	0	1	0	0	0	0	0	0	0	1	0	0
帯広市	0	0	0	0	0	0	0	0	0	0	0	0	0	0
北見市	0	0	0	0	0	0	0	0	0	0	0	0	0	0
夕張市	0	0	0	0	0	0	0	0	0	0	0	0	0	0
岩見沢市	0	0	0	0	0	0	0	0	0	0	0	0	0	0
網走市	0	0	0	0	0	0	0	0	0	0	0	0	0	0
留萌市	0	0	0	0	0	0	0	0	0	0	0	0	0	0
苫小牧市	0	0	0	0	0	0	0	0	0	0	0	0	0	0
稚内市	0	0	0	0	0	0	0	0	0	0	0	0	0	0
美唄市	0	0	0	0	0	0	0	0	0	0	0	0	0	0
芦別市	0	0	0	0	0	0	0	0	0	0	0	0	0	0
江別市	0	0	0	0	0	0	0	0	0	0	0	0	0	0
赤平市	0	0	0	0	0	0	0	0	0	0	0	0	0	0
紋別市	0	0	0	0	0	0	0	0	0	0	0	0	0	0
士別市	0	0	0	0	0	0	0	0	0	0	0	0	0	0
名寄市	0	0	0	0	0	0	0	0	0	0	0	0	0	0
三笠市	0	0	0	0	0	0	0	0	0	0	0	0	0	0
根室市	0	0	0	0	0	0	0	0	0	0	0	0	0	0
千歳市	0	0	0	0	0	0	0	0	0	0	0	0	0	0
滝川市	0	0	0	0	0	0	0	0	0	0	0	0	0	0
砂川市	0	0	0	0	0	0	0	0	0	0	0	0	0	0
歌志内市	0	0	0	0	0	0	0	0	0	0	0	0	0	0
深川市	0	0	0	1	0	0	0	0	0	0	0	0	0	0
富良野市	0	0	0	0	0	0	0	0	0	0	0	0	0	0
登別市	0	0	0	0	0	0	0	0	0	0	0	0	0	0
恵庭市	0	0	0	0	0	0	0	0	0	0	0	0	0	0
伊達市	0	0	0	0	0	0	0	0	0	0	0	0	0	0
北広島市	0	0	0	0	0	0	0	0	0	0	0	0	0	0
石狩市	0	0	0	0	0	0	0	0	0	0	0	0	0	0
北斗市	0	0	0	0	0	0	0	0	0	0	0	0	0	0
北海道小計	0	0	0	11	0	2	2	1	1	0	2	1	0	0
青森県(市を除く)	0	0	0	0	0	0	0	0	0	0	0	0	0	0
青森市	0	0	0	0	0	0	0	0	0	0	0	0	0	0
弘前市	0	0	0	0	0	0	0	0	0	0	0	0	0	0
八戸市	0	0	0	3	0	3	0	0	0	0	3	0	0	0
黒石市	0	0	0	0	0	0	0	0	0	0	0	0	0	0
五所川原市	0	0	0	0	0	0	0	0	0	0	0	0	0	0
十和田市	0	0	0	0	0	0	0	0	0	0	0	0	0	0
三沢市	0	0	0	0	0	0	0	0	0	0	0	0	0	0
むつ市	0	0	0	0	0	0	0	0	0	0	0	0	0	0
つがる市	0	0	0	0	0	0	0	0	0	0	0	0	0	0
平川市	0	0	0	0	0	0	0	0	0	0	0	0	0	0
青森県小計	0	0	0	3	0	3	0	0	0	0	3	0	0	0
岩手県(市を除く)	0	0	0	1	0	0	0	0	0	0	0	0	0	0
盛岡市	0	0	0	0	0	0	0	0	0	0	0	0	0	0
宮古市	0	0	0	0	0	0	0	0	0	0	0	0	0	0
大船渡市	0	0	0	0	0	0	0	0	0	0	0	0	0	0
花巻市	0	0	0	0	0	0	0	0	0	0	0	0	0	0
北上市	0	0	0	2	0	1	0	0	0	0	1	1	0	0
久慈市	0	0	0	0	0	0	0	0	0	0	0	0	0	0
遠野市	0	0	0	0	0	0	0	0	0	0	0	0	0	0
一関市	0	0	0	0	0	0	0	0	0	0	0	0	0	0
陸前高田市	0	0	0	0	0	0	0	0	0	0	0	0	0	0
釜石市	0	0	0	0	0	0	0	0	0	0	0	0	0	0
二戸市	0	0	0	0	0	0	0	0	0	0	0	0	0	0
八幡平市	0	0	0	0	0	0	0	0	0	0	0	0	0	0
奥州市	0	0	0	0	0	0	0	0	0	0	0	0	0	0
滝沢市	0	0	0	0	0	0	0	0	0	0	0	0	0	0
岩手県小計	0	0	0	3	0	1	0	0	0	0	1	1	0	0

行政対応 地方公共団体名	届出対応状況			苦情対応状況										
	行政指導 件数	計画変更 勧告まで のもの	改善命令 に至った もの	苦情 件数	報告の 徴収件数	立入検査 件数	測定 件数	測定 適合	測定 不適合	測定 不能	調査に基 づく行政 指導件数	その他の 行政指導 件数	改善勧告 までの もの	改善命令 に至った もの
宮城県(市を除く)	0	0	0	0	0	0	0	0	0	0	0	0	0	0
仙台市	0	0	0	1	0	1	0	0	0	0	1	0	0	0
石巻市	0	0	0	0	0	0	0	0	0	0	0	0	0	0
塩竈市	0	0	0	0	0	0	0	0	0	0	0	0	0	0
気仙沼市	0	0	0	0	0	0	0	0	0	0	0	0	0	0
白石市	0	0	0	0	0	0	0	0	0	0	0	0	0	0
名取市	0	0	0	0	0	0	0	0	0	0	0	0	0	0
角田市	0	0	0	0	0	0	0	0	0	0	0	0	0	0
多賀城市	0	0	0	0	0	0	0	0	0	0	0	0	0	0
岩沼市	0	0	0	0	0	0	0	0	0	0	0	0	0	0
登米市	0	0	0	0	0	0	0	0	0	0	0	0	0	0
栗原市	0	0	0	0	0	0	0	0	0	0	0	0	0	0
東松島市	0	0	0	0	0	0	0	0	0	0	0	0	0	0
大崎市	0	0	0	0	0	0	0	0	0	0	0	0	0	0
富谷市	0	0	0	0	0	0	0	0	0	0	0	0	0	0
宮城県小計	0	0	0	1	0	1	0	0	0	0	1	0	0	0
秋田県(市を除く)	0	0	0	0	0	0	0	0	0	0	0	0	0	0
秋田市	0	0	0	1	0	1	0	0	0	0	0	0	0	0
能代市	0	0	0	0	0	0	0	0	0	0	0	0	0	0
横手市	0	0	0	0	0	0	0	0	0	0	0	0	0	0
大館市	0	0	0	0	0	0	0	0	0	0	0	0	0	0
男鹿市	0	0	0	0	0	0	0	0	0	0	0	0	0	0
湯沢市	0	0	0	0	0	0	0	0	0	0	0	0	0	0
鹿角市	0	0	0	0	0	0	0	0	0	0	0	0	0	0
由利本荘市	0	0	0	0	0	0	0	0	0	0	0	0	0	0
潟上市	0	0	0	0	0	0	0	0	0	0	0	0	0	0
大仙市	0	0	0	0	0	0	0	0	0	0	0	0	0	0
北秋田市	0	0	0	0	0	0	0	0	0	0	0	0	0	0
にかほ市	0	0	0	0	0	0	0	0	0	0	0	0	0	0
仙北市	0	0	0	0	0	0	0	0	0	0	0	0	0	0
秋田県小計	0	0	0	1	0	1	0	0	0	0	0	0	0	0
山形県(市を除く)	0	0	0	0	0	0	0	0	0	0	0	0	0	0
山形市	0	0	0	0	0	0	0	0	0	0	0	0	0	0
米沢市	0	0	0	0	0	0	0	0	0	0	0	0	0	0
鶴岡市	0	0	0	0	0	0	0	0	0	0	0	0	0	0
酒田市	0	0	0	0	0	0	0	0	0	0	0	0	0	0
新庄市	0	0	0	0	0	0	0	0	0	0	0	0	0	0
寒河江市	0	0	0	0	0	0	0	0	0	0	0	0	0	0
上山市	0	0	0	0	0	0	0	0	0	0	0	0	0	0
村山市	0	0	0	0	0	0	0	0	0	0	0	0	0	0
長井市	0	0	0	0	0	0	0	0	0	0	0	0	0	0
天童市	0	0	0	0	0	0	0	0	0	0	0	0	0	0
東根市	0	0	0	0	0	0	0	0	0	0	0	0	0	0
尾花沢市	0	0	0	0	0	0	0	0	0	0	0	0	0	0
南陽市	0	0	0	0	0	0	0	0	0	0	0	0	0	0
山形県小計	0	0	0	0	0	0	0	0	0	0	0	0	0	0
福島県(市を除く)	0	0	0	0	0	0	0	0	0	0	0	0	0	0
福島市	0	0	0	0	0	0	0	0	0	0	0	0	0	0
会津若松市	0	0	0	2	0	0	0	0	0	0	0	1	0	0
郡山市	0	0	0	2	0	1	0	0	0	0	0	1	0	0
いわき市	0	0	0	0	0	0	0	0	0	0	0	0	0	0
白河市	0	0	0	0	0	0	0	0	0	0	0	0	0	0
須賀川市	0	0	0	0	0	0	0	0	0	0	0	0	0	0
喜多方市	0	0	0	0	0	0	0	0	0	0	0	0	0	0
相馬市	0	0	0	0	0	0	0	0	0	0	0	0	0	0
二本松市	0	0	0	0	0	0	0	0	0	0	0	0	0	0
田村市	0	0	0	0	0	0	0	0	0	0	0	0	0	0
南相馬市	0	0	0	0	0	0	0	0	0	0	0	0	0	0
伊達市	0	0	0	0	0	0	0	0	0	0	0	0	0	0
本宮市	0	0	0	0	0	0	0	0	0	0	0	0	0	0
福島県小計	0	0	0	4	0	1	0	0	0	0	0	2	0	0
茨城県(市を除く)	0	0	0	0	0	0	0	0	0	0	0	0	0	0
水戸市	0	0	0	1	0	1	0	0	0	0	1	0	0	0
日立市	0	0	0	0	0	0	0	0	0	0	0	0	0	0
土浦市	0	0	0	2	0	2	0	0	0	0	2	0	0	0
古河市	0	0	0	1	0	0	0	0	0	0	0	0	0	0
石岡市	0	0	0	0	0	0	0	0	0	0	0	0	0	0

行政対応 地方公共団体名	届出対応状況			苦情対応状況										
	行政指導 件数	計画変更 勧告まで のもの	改善命令 に至った もの	苦情 件数	報告の 徴収件数	立入検査 件数	測定 件数	測定 適合	測定 不適合	測定 不能	調査に基 づく行政 指導件数	その他の 行政指導 件数	改善勧告 までの もの	改善命令 に至った もの
結城市	0	0	0	0	0	0	0	0	0	0	0	0	0	0
龍ヶ崎市	0	0	0	0	0	0	0	0	0	0	0	0	0	0
下妻市	0	0	0	0	0	0	0	0	0	0	0	0	0	0
常総市	0	0	0	1	1	1	0	0	0	0	1	0	0	0
常陸太田市	0	0	0	0	0	0	0	0	0	0	0	0	0	0
高萩市	0	0	0	1	0	0	0	0	0	0	0	0	0	0
北茨城市	0	0	0	1	1	0	0	0	0	0	1	0	0	0
笠間市	0	0	0	0	0	0	0	0	0	0	0	0	0	0
取手市	0	0	0	0	0	0	0	0	0	0	0	0	0	0
牛久市	0	0	0	0	0	0	0	0	0	0	0	0	0	0
つくば市	0	0	0	1	1	0	1	0	0	1	0	1	0	0
ひたちなか市	0	0	0	0	0	0	0	0	0	0	0	0	0	0
鹿嶋市	0	0	0	0	0	0	0	0	0	0	0	0	0	0
潮来市	0	0	0	0	0	0	0	0	0	0	0	0	0	0
守谷市	0	0	0	0	0	0	0	0	0	0	0	0	0	0
常陸大宮市	0	0	0	1	0	0	0	0	0	0	0	0	0	0
那珂市	0	0	0	0	0	0	0	0	0	0	0	0	0	0
筑西市	0	0	0	1	0	1	0	0	0	0	1	0	0	0
坂東市	0	0	0	0	0	0	0	0	0	0	0	0	0	0
稲敷市	0	0	0	0	0	0	0	0	0	0	0	0	0	0
かすみがうら市	0	0	0	0	0	0	0	0	0	0	0	0	0	0
桜川市	0	0	0	0	0	0	0	0	0	0	0	0	0	0
神栖市	0	0	0	0	0	0	0	0	0	0	0	0	0	0
行方市	0	0	0	2	0	2	0	0	0	0	2	0	0	0
鉢田市	0	0	0	0	0	0	0	0	0	0	0	0	0	0
つくばみらい市	0	0	0	0	0	0	0	0	0	0	0	0	0	0
小美玉市	0	0	0	0	0	0	0	0	0	0	0	0	0	0
茨城県小計	0	0	0	12	3	7	1	0	0	1	8	1	0	0
栃木県(市を除く)	0	0	0	0	0	0	0	0	0	0	0	0	0	0
宇都宮市	0	0	0	0	0	0	0	0	0	0	0	0	0	0
足利市	0	0	0	2	0	1	0	0	0	0	0	0	0	0
栃木市	0	0	0	2	0	1	1	0	1	0	2	0	0	0
佐野市	0	0	0	5	0	0	0	0	0	0	0	0	0	0
鹿沼市	0	0	0	0	0	0	0	0	0	0	0	0	0	0
日光市	0	0	0	0	0	0	0	0	0	0	0	0	0	0
小山市	0	0	0	0	0	0	0	0	0	0	0	0	0	0
真岡市	0	0	0	0	0	0	0	0	0	0	0	0	0	0
大田原市	0	0	0	0	0	0	0	0	0	0	0	0	0	0
矢板市	0	0	0	0	0	0	0	0	0	0	0	0	0	0
那須塩原市	0	0	0	0	0	0	0	0	0	0	0	0	0	0
さくら市	0	0	0	1	0	0	0	0	0	0	0	0	0	0
那須烏山市	0	0	0	0	0	0	0	0	0	0	0	0	0	0
下野市	0	0	0	0	0	0	0	0	0	0	0	0	0	0
栃木県小計	0	0	0	10	0	2	1	0	1	0	2	0	0	0
群馬県(市を除く)	0	0	0	9	3	0	4	2	2	0	2	4	0	0
前橋市	0	0	0	2	0	1	1	1	0	0	1	0	0	0
高崎市	0	0	0	3	0	3	0	0	0	0	3	0	0	0
桐生市	0	0	0	1	0	1	0	0	0	0	0	0	0	0
伊勢崎市	0	0	0	9	0	2	4	1	3	0	3	6	0	0
太田市	0	0	0	7	6	6	2	0	2	0	5	1	0	0
沼田市	0	0	0	0	0	0	0	0	0	0	0	0	0	0
館林市	0	0	0	2	0	0	1	0	1	0	1	0	0	0
渋川市	0	0	0	0	0	0	0	0	0	0	0	0	0	0
藤岡市	0	0	0	1	0	1	1	1	0	0	1	0	0	0
富岡市	0	0	0	0	0	0	0	0	0	0	0	0	0	0
安中市	0	0	0	0	0	0	0	0	0	0	0	0	0	0
みどり市	0	0	0	4	0	2	1	0	1	0	3	1	0	0
群馬県小計	0	0	0	38	9	16	14	5	9	0	19	12	0	0
埼玉県(市を除く)	0	0	0	1	0	0	0	0	0	0	0	1	0	0
さいたま市	0	0	0	5	0	4	0	0	0	0	4	0	0	0
川越市	0	0	0	3	0	3	0	0	0	0	3	0	0	0
熊谷市	0	0	0	0	0	0	0	0	0	0	0	0	0	0
川口市	0	0	0	14	0	11	0	0	0	0	11	1	0	0
行田市	0	0	0	0	0	0	0	0	0	0	0	0	0	0
秩父市	0	0	0	0	0	0	0	0	0	0	0	0	0	0
所沢市	0	0	0	15	0	12	2	0	2	0	8	4	0	0
飯能市	0	0	0	2	0	2	0	0	0	0	0	2	0	0
加須市	0	0	0	2	2	2	0	0	0	0	2	0	0	0
本庄市	0	0	0	0	0	0	0	0	0	0	0	0	0	0

行政対応 地方公共団体名	届出対応状況			苦情対応状況										
	行政指導 件数	計画変更 勧告まで のもの	改善命令 に至った もの	苦情 件数	報告の 徴収件数	立入検査 件数	測定 件数	測定 適合	測定 不適合	測定 不能	調査に基 づく行政 指導件数	その他の 行政指導 件数	改善勧告 までの もの	改善命令 に至った もの
東松山市	0	0	0	0	0	0	0	0	0	0	0	0	0	0
春日部市	0	0	0	3	0	3	0	0	0	0	2	0	0	0
狭山市	0	0	0	2	0	1	0	0	0	0	0	2	0	0
羽生市	0	0	0	1	0	1	0	0	0	0	0	1	0	0
鴻巣市	0	0	0	0	0	0	0	0	0	0	0	0	0	0
深谷市	0	0	0	1	0	1	0	0	0	0	0	0	1	0
上尾市	0	0	0	0	0	0	0	0	0	0	0	0	0	0
草加市	0	0	0	1	0	1	1	0	1	0	1	0	0	0
越谷市	0	0	0	8	8	8	1	0	1	0	7	0	0	0
蕨市	0	0	0	0	0	0	0	0	0	0	0	0	0	0
戸田市	0	0	0	0	0	0	0	0	0	0	0	0	0	0
入間市	0	0	0	2	0	1	0	0	0	0	1	1	0	0
朝霞市	0	0	0	0	0	0	0	0	0	0	0	0	0	0
志木市	0	0	0	0	0	0	0	0	0	0	0	0	0	0
和光市	0	0	0	0	0	0	0	0	0	0	0	0	0	0
新座市	0	0	0	0	0	0	0	0	0	0	0	0	0	0
桶川市	0	0	0	0	0	0	0	0	0	0	0	0	0	0
久喜市	0	0	0	0	0	0	0	0	0	0	0	0	0	0
北本市	0	0	0	1	0	0	0	0	0	0	0	0	0	0
八潮市	0	0	0	1	0	1	0	0	0	0	1	0	0	0
富士見市	0	0	0	0	0	0	0	0	0	0	0	0	0	0
三郷市	0	0	0	0	0	0	0	0	0	0	0	0	0	0
蓮田市	0	0	0	0	0	0	0	0	0	0	0	0	0	0
坂戸市	0	0	0	1	0	0	0	0	0	0	0	1	0	0
幸手市	0	0	0	1	0	0	0	0	0	0	0	0	0	0
鶴ヶ島市	0	0	0	1	0	0	0	0	0	0	0	0	0	0
日高市	0	0	0	1	0	1	1	1	0	0	1	0	0	0
吉川市	0	0	0	0	0	0	0	0	0	0	0	0	0	0
ふじみ野市	0	0	0	0	0	0	0	0	0	0	0	0	0	0
白岡市	0	0	0	0	0	0	0	0	0	0	0	0	0	0
埼玉県小計	0	0	0	66	10	52	5	1	4	0	41	13	1	0
千葉県(市を除く)	0	0	0	0	0	0	0	0	0	0	0	0	0	0
千葉市	0	0	0	4	0	1	1	1	0	0	1	0	0	0
銚子市	0	0	0	0	0	0	0	0	0	0	0	0	0	0
市川市	0	0	0	1	0	1	0	0	0	0	1	0	0	0
船橋市	0	0	0	0	0	0	0	0	0	0	0	0	0	0
館山市	0	0	0	0	0	0	0	0	0	0	0	0	0	0
木更津市	0	0	0	2	1	0	0	0	0	0	1	0	0	0
松戸市	0	0	0	1	0	1	0	0	0	0	1	0	0	0
野田市	0	0	0	1	0	0	0	0	0	0	0	1	0	0
茂原市	0	0	0	0	0	0	0	0	0	0	0	0	0	0
成田市	0	0	0	1	0	0	1	1	0	0	0	0	0	0
佐倉市	0	0	0	0	0	0	0	0	0	0	0	0	0	0
東金市	0	0	0	0	0	0	0	0	0	0	0	0	0	0
旭市	0	0	0	0	0	0	0	0	0	0	0	0	0	0
習志野市	0	0	0	1	0	0	1	0	1	0	1	0	0	0
柏市	0	0	0	3	0	2	0	0	0	0	2	1	0	0
勝浦市	0	0	0	0	0	0	0	0	0	0	0	0	0	0
市原市	0	0	0	2	0	0	0	0	0	0	0	1	0	0
流山市	0	0	0	0	0	0	0	0	0	0	0	0	0	0
八千代市	0	0	0	0	0	0	0	0	0	0	0	0	0	0
我孫子市	0	0	0	0	0	0	0	0	0	0	0	0	0	0
鴨川市	0	0	0	0	0	0	0	0	0	0	0	0	0	0
鎌ヶ谷市	0	0	0	0	0	0	0	0	0	0	0	0	0	0
君津市	0	0	0	0	0	0	0	0	0	0	0	0	0	0
富津市	0	0	0	0	0	0	0	0	0	0	0	0	0	0
浦安市	0	0	0	0	0	0	0	0	0	0	0	0	0	0
四街道市	0	0	0	0	0	0	0	0	0	0	0	0	0	0
袖ヶ浦市	0	0	0	0	0	0	0	0	0	0	0	0	0	0
八街市	0	0	0	0	0	0	0	0	0	0	0	0	0	0
印西市	0	0	0	0	0	0	0	0	0	0	0	0	0	0
白井市	0	0	0	0	0	0	0	0	0	0	0	0	0	0
富里市	0	0	0	0	0	0	0	0	0	0	0	0	0	0
南房総市	0	0	0	0	0	0	0	0	0	0	0	0	0	0
匝瑳市	0	0	0	0	0	0	0	0	0	0	0	0	0	0
香取市	0	0	0	0	0	0	0	0	0	0	0	0	0	0
山武市	0	0	0	0	0	0	0	0	0	0	0	0	0	0

行政対応 地方公共団体名	届出対応状況			苦情対応状況										
	行政指導 件数	計画変更 勧告まで のもの	改善命令 に至った もの	苦情 件数	報告の 徴収件数	立入検査 件数	測定 件数	測定 適合	測定 不適合	測定 不能	調査に基 づく行政 指導件数	その他の 行政指導 件数	改善勧告 までの もの	改善命令 に至った もの
いすみ市	0	0	0	0	0	0	0	0	0	0	0	0	0	0
大網白里市	0	0	0	1	1	1	0	0	0	0	1	0	0	0
千葉県小計	0	0	0	17	2	6	3	2	1	0	8	3	0	0
東京都(市・特別区を 除く)	0	0	0	0	0	0	0	0	0	0	0	0	0	0
千代田区	0	0	0	1	0	1	0	0	0	0	1	0	0	0
中央区	0	0	0	0	0	0	0	0	0	0	0	0	0	0
港区	0	0	0	0	0	0	0	0	0	0	0	0	0	0
新宿区	0	0	0	2	0	2	1	0	1	0	2	0	0	0
文京区	0	0	0	1	0	1	1	1	0	0	1	0	0	0
台東区	0	0	0	0	0	0	0	0	0	0	0	0	0	0
墨田区	0	0	0	8	4	5	6	3	3	0	3	2	0	0
江東区	0	0	0	0	0	0	0	0	0	0	0	0	0	0
品川区	0	0	0	2	1	2	1	0	1	0	2	0	0	0
目黒区	0	0	0	0	0	0	0	0	0	0	0	0	0	0
大田区	0	0	0	1	0	1	0	0	0	0	1	0	0	0
世田谷区	0	0	0	0	0	0	0	0	0	0	0	0	0	0
渋谷区	0	0	0	0	0	0	0	0	0	0	0	0	0	0
中野区	0	0	0	0	0	0	0	0	0	0	0	0	0	0
杉並区	0	0	0	0	0	0	0	0	0	0	0	0	0	0
豊島区	0	0	0	0	0	0	0	0	0	0	0	0	0	0
北区	0	0	0	0	0	0	0	0	0	0	0	0	0	0
荒川区	5	0	0	1	1	1	1	0	1	0	1	0	0	0
板橋区	0	0	0	1	0	1	1	0	1	0	1	0	0	0
練馬区	0	0	0	0	0	0	0	0	0	0	0	0	0	0
足立区	0	0	0	6	0	3	1	1	0	0	3	0	0	0
葛飾区	0	0	0	2	0	2	1	0	1	0	2	0	0	0
江戸川区	0	0	0	6	0	6	0	0	0	0	3	2	0	0
八王子市	0	0	0	0	0	0	0	0	0	0	0	0	0	0
立川市	0	0	0	0	0	0	0	0	0	0	0	0	0	0
武蔵野市	0	0	0	0	0	0	0	0	0	0	0	0	0	0
三鷹市	0	0	0	0	0	0	0	0	0	0	0	0	0	0
青梅市	0	0	0	0	0	0	0	0	0	0	0	0	0	0
府中市	0	0	0	1	0	1	0	0	0	0	1	0	0	0
昭島市	0	0	0	0	0	0	0	0	0	0	0	0	0	0
調布市	0	0	0	2	2	0	0	0	0	0	2	0	0	0
町田市	0	0	0	1	0	1	0	0	0	0	0	1	0	0
小金井市	0	0	0	0	0	0	0	0	0	0	0	0	0	0
小平市	0	0	0	0	0	0	0	0	0	0	0	0	0	0
日野市	0	0	0	5	0	5	0	0	0	0	1	0	0	0
東村山市	0	0	0	2	0	1	0	0	0	0	1	0	0	0
国分寺市	0	0	0	0	0	0	0	0	0	0	0	0	0	0
国立市	0	0	0	0	0	0	0	0	0	0	0	0	0	0
福生市	0	0	0	0	0	0	0	0	0	0	0	0	0	0
狛江市	0	0	0	0	0	0	0	0	0	0	0	0	0	0
東大和市	0	0	0	0	0	0	0	0	0	0	0	0	0	0
清瀬市	0	0	0	0	0	0	0	0	0	0	0	0	0	0
東久留米市	0	0	0	0	0	0	0	0	0	0	0	0	0	0
武蔵村山市	0	0	0	1	0	0	0	0	0	0	0	0	0	0
多摩市	0	0	0	0	0	0	0	0	0	0	0	0	0	0
稲城市	0	0	0	0	0	0	0	0	0	0	0	0	0	0
羽村市	0	0	0	0	0	0	0	0	0	0	0	0	0	0
あきる野市	0	0	0	2	0	0	0	0	0	0	0	0	0	0
西東京市	0	0	0	2	1	1	0	0	0	0	1	0	0	0
東京都小計	5	0	0	47	9	34	13	5	8	0	26	5	0	0
神奈川県(市を除く)	0	0	0	0	0	0	0	0	0	0	0	0	0	0
横浜市	0	0	0	15	8	14	11	5	3	3	12	1	0	0
川崎市	2	0	0	1	0	1	0	0	0	0	1	0	0	0
相模原市	0	0	0	6	0	2	0	0	0	0	1	0	0	0
横須賀市	0	0	0	3	0	3	0	0	0	0	3	0	0	0
平塚市	0	0	0	1	0	0	0	0	0	0	0	0	0	0
鎌倉市	0	0	0	1	1	1	0	0	0	0	0	0	0	0
藤沢市	0	0	0	1	0	1	0	0	0	0	1	0	0	0
小田原市	0	0	0	0	0	0	0	0	0	0	0	0	0	0
茅ヶ崎市	0	0	0	0	0	0	0	0	0	0	0	0	0	0
逗子市	0	0	0	0	0	0	0	0	0	0	0	0	0	0

行政対応 地方公共団体名	届出対応状況			苦情対応状況										
	行政指導 件数	計画変更 勧告まで のもの	改善命令 に至った もの	苦情 件数	報告の 徴収件数	立入検査 件数	測定 件数	測定 適合	測定 不適合	測定 不能	調査に基 づく行政 指導件数	その他の 行政指導 件数	改善勧告 までの もの	改善命令 に至った もの
三浦市	0	0	0	0	0	0	0	0	0	0	0	0	0	0
秦野市	0	0	0	0	0	0	0	0	0	0	0	0	0	0
厚木市	0	0	0	1	1	0	0	0	0	0	0	1	0	0
大和市	0	0	0	0	0	0	0	0	0	0	0	0	0	0
伊勢原市	0	0	0	1	1	0	0	0	0	0	0	0	0	0
海老名市	0	0	0	0	0	0	0	0	0	0	0	0	0	0
座間市	0	0	0	3	0	3	0	0	0	0	1	2	0	0
南足柄市	0	0	0	3	1	1	3	1	2	0	2	0	0	0
綾瀬市	0	0	0	7	0	0	0	0	0	0	0	7	0	0
神奈川県小計	2	0	0	43	12	26	14	6	5	3	21	11	0	0
新潟県(市を除く)	0	0	0	0	0	0	0	0	0	0	0	0	0	0
新潟市	0	0	0	3	0	2	2	0	2	0	3	0	0	0
長岡市	0	0	0	0	0	0	0	0	0	0	0	0	0	0
三条市	0	0	0	3	0	0	2	0	2	0	2	0	0	0
柏崎市	0	0	0	0	0	0	0	0	0	0	0	0	0	0
新発田市	0	0	0	0	0	0	0	0	0	0	0	0	0	0
小千谷市	0	0	0	0	0	0	0	0	0	0	0	0	0	0
加茂市	0	0	0	0	0	0	0	0	0	0	0	0	0	0
十日町市	0	0	0	0	0	0	0	0	0	0	0	0	0	0
見附市	0	0	0	0	0	0	0	0	0	0	0	0	0	0
村上市	0	0	0	0	0	0	0	0	0	0	0	0	0	0
燕市	0	0	0	0	0	0	0	0	0	0	0	0	0	0
糸魚川市	0	0	0	0	0	0	0	0	0	0	0	0	0	0
妙高市	0	0	0	1	0	0	0	0	0	0	0	1	0	0
五泉市	0	0	0	0	0	0	0	0	0	0	0	0	0	0
上越市	0	0	0	0	0	0	0	0	0	0	0	0	0	0
阿賀野市	0	0	0	0	0	0	0	0	0	0	0	0	0	0
佐渡市	0	0	0	0	0	0	0	0	0	0	0	0	0	0
魚沼市	0	0	0	0	0	0	0	0	0	0	0	0	0	0
南魚沼市	0	0	0	0	0	0	0	0	0	0	0	0	0	0
胎内市	0	0	0	1	0	0	0	0	0	0	0	0	0	0
新潟県小計	0	0	0	8	0	2	4	0	4	0	5	1	0	0
富山県(市を除く)	0	0	0	0	0	0	0	0	0	0	0	0	0	0
富山市	0	0	0	1	0	0	0	0	0	0	0	1	0	0
高岡市	0	0	0	3	0	2	2	2	0	0	2	0	0	0
魚津市	0	0	0	0	0	0	0	0	0	0	0	0	0	0
氷見市	0	0	0	0	0	0	0	0	0	0	0	0	0	0
滑川市	0	0	0	1	0	0	0	0	0	0	0	0	0	0
黒部市	0	0	0	0	0	0	0	0	0	0	0	0	0	0
砺波市	0	0	0	1	0	0	0	0	0	0	0	0	0	0
小矢部市	0	0	0	0	0	0	0	0	0	0	0	0	0	0
南砺市	0	0	0	0	0	0	0	0	0	0	0	0	0	0
射水市	0	0	0	0	0	0	0	0	0	0	0	0	0	0
富山県小計	0	0	0	6	0	2	2	2	0	0	2	1	0	0
石川県(市を除く)	0	0	0	1	0	1	1	0	0	1	1	0	0	0
金沢市	0	0	0	4	0	4	0	0	0	0	4	0	0	0
七尾市	0	0	0	0	0	0	0	0	0	0	0	0	0	0
小松市	0	0	0	0	0	0	0	0	0	0	0	0	0	0
輪島市	0	0	0	0	0	0	0	0	0	0	0	0	0	0
珠洲市	0	0	0	0	0	0	0	0	0	0	0	0	0	0
加賀市	0	0	0	0	0	0	0	0	0	0	0	0	0	0
羽咋市	0	0	0	0	0	0	0	0	0	0	0	0	0	0
かほく市	0	0	0	0	0	0	0	0	0	0	0	0	0	0
白山市	0	0	0	0	0	0	0	0	0	0	0	0	0	0
能美市	0	0	0	0	0	0	0	0	0	0	0	0	0	0
野々市市	0	0	0	0	0	0	0	0	0	0	0	0	0	0
石川県小計	0	0	0	5	0	5	1	0	0	1	5	0	0	0
福井県(市を除く)	0	0	0	0	0	0	0	0	0	0	0	0	0	0
福井市	0	0	0	1	0	1	1	1	0	0	0	0	0	0
敦賀市	0	0	0	0	0	0	0	0	0	0	0	0	0	0
小浜市	0	0	0	0	0	0	0	0	0	0	0	0	0	0
大野市	0	0	0	0	0	0	0	0	0	0	0	0	0	0
勝山市	0	0	0	0	0	0	0	0	0	0	0	0	0	0
鯖江市	0	0	0	0	0	0	0	0	0	0	0	0	0	0
あわら市	0	0	0	0	0	0	0	0	0	0	0	0	0	0
越前市	0	0	0	0	0	0	0	0	0	0	0	0	0	0
坂井市	0	0	0	0	0	0	0	0	0	0	0	0	0	0
福井県小計	0	0	0	1	0	1	1	1	0	0	0	0	0	0



行政対応 地方公共団体名	届出対応状況			苦情対応状況										
	行政指導 件数	計画変更 勧告まで のもの	改善命令 に至った もの	苦情 件数	報告の 徴収件数	立入検査 件数	測定 件数	測定 適合	測定 不適合	測定 不能	調査に基 づく行政 指導件数	その他の 行政指導 件数	改善勧告 までの もの	改善命令 に至った もの
山梨県(市を除く)	0	0	0	0	0	0	0	0	0	0	0	0	0	0
甲府市	0	0	0	1	0	1	0	0	0	0	1	0	0	0
富士吉田市	0	0	0	0	0	0	0	0	0	0	0	0	0	0
都留市	0	0	0	1	0	1	0	0	0	0	0	1	0	0
山梨市	0	0	0	0	0	0	0	0	0	0	0	0	0	0
大月市	0	0	0	0	0	0	0	0	0	0	0	0	0	0
韮崎市	0	0	0	0	0	0	0	0	0	0	0	0	0	0
南アルプス市	0	0	0	1	1	0	0	0	0	0	0	1	0	0
北杜市	0	0	0	0	0	0	0	0	0	0	0	0	0	0
甲斐市	0	0	0	0	0	0	0	0	0	0	0	0	0	0
笛吹市	0	0	0	0	0	0	0	0	0	0	0	0	0	0
上野原市	0	0	0	0	0	0	0	0	0	0	0	0	0	0
甲州市	0	0	0	0	0	0	0	0	0	0	0	0	0	0
中央市	0	0	0	0	0	0	0	0	0	0	0	0	0	0
山梨県小計	0	0	0	3	1	2	0	0	0	0	1	2	0	0
長野県(市を除く)	0	0	0	1	0	0	1	0	0	1	0	1	0	0
長野市	0	0	0	3	2	2	1	1	0	0	0	2	0	0
松本市	0	0	0	1	0	1	0	0	0	0	1	0	0	0
上田市	0	0	0	0	0	0	0	0	0	0	0	0	0	0
岡谷市	0	0	0	0	0	0	0	0	0	0	0	0	0	0
飯田市	0	0	0	1	0	0	0	0	0	0	0	1	0	0
諏訪市	0	0	0	1	0	0	0	0	0	0	0	1	0	0
須坂市	0	0	0	0	0	0	0	0	0	0	0	0	0	0
小諸市	0	0	0	0	0	0	0	0	0	0	0	0	0	0
伊那市	0	0	0	0	0	0	0	0	0	0	0	0	0	0
駒ヶ根市	0	0	0	0	0	0	0	0	0	0	0	0	0	0
中野市	0	0	0	0	0	0	0	0	0	0	0	0	0	0
大町市	0	0	0	1	0	1	0	0	0	0	1	0	0	0
飯山市	0	0	0	0	0	0	0	0	0	0	0	0	0	0
茅野市	0	0	0	2	0	0	2	0	0	2	0	0	0	0
塩尻市	0	0	0	0	0	0	0	0	0	0	0	0	0	0
佐久市	0	0	0	0	0	0	0	0	0	0	0	0	0	0
千曲市	0	0	0	1	0	0	0	0	0	0	0	0	0	0
東御市	0	0	0	0	0	0	0	0	0	0	0	0	0	0
安曇野市	0	0	0	0	0	0	0	0	0	0	0	0	0	0
長野県小計	0	0	0	11	2	4	4	1	0	3	2	5	0	0
岐阜県(市を除く)	0	0	0	1	0	0	0	0	0	0	0	0	0	0
岐阜市	0	0	0	5	3	5	1	0	1	0	4	1	0	0
大垣市	0	0	0	4	0	4	0	0	0	0	3	0	0	0
高山市	0	0	0	0	0	0	0	0	0	0	0	0	0	0
多治見市	0	0	0	0	0	0	0	0	0	0	0	0	0	0
関市	0	0	0	8	0	6	7	3	4	0	6	0	0	0
中津川市	0	0	0	2	0	0	2	0	2	0	2	0	0	0
美濃市	0	0	0	0	0	0	0	0	0	0	0	0	0	0
瑞浪市	0	0	0	8	0	1	1	1	0	0	0	1	0	0
羽島市	0	0	0	1	0	1	1	1	0	0	0	1	0	0
惠那市	0	0	0	0	0	0	0	0	0	0	0	0	0	0
美濃加茂市	0	0	0	0	0	0	0	0	0	0	0	0	0	0
土岐市	0	0	0	1	0	1	1	1	0	0	1	0	0	0
各務原市	0	0	0	2	0	0	2	2	0	0	0	0	0	0
可児市	0	0	0	2	2	0	0	0	0	0	0	0	0	0
山県市	0	0	0	0	0	0	0	0	0	0	0	0	0	0
瑞穂市	0	0	0	0	0	0	0	0	0	0	0	0	0	0
飛騨市	0	0	0	0	0	0	0	0	0	0	0	0	0	0
本巣市	0	0	0	0	0	0	0	0	0	0	0	0	0	0
郡上市	0	0	0	0	0	0	0	0	0	0	0	0	0	0
下呂市	0	0	0	0	0	0	0	0	0	0	0	0	0	0
海津市	0	0	0	0	0	0	0	0	0	0	0	0	0	0
岐阜県小計	0	0	0	34	5	18	15	8	7	0	16	3	0	0
静岡県(市を除く)	0	0	0	0	0	0	0	0	0	0	0	0	0	0
静岡市	0	0	0	11	6	5	3	2	1	0	3	8	0	0
浜松市	0	0	0	47	7	38	22	7	13	2	36	3	0	0
沼津市	0	0	0	3	0	0	0	0	0	0	0	1	0	0
熱海市	0	0	0	2	0	0	0	0	0	0	0	2	0	0
三島市	0	0	0	2	0	0	0	0	0	0	0	0	0	0

行政対応 地方公共団体名	届出対応状況			苦情対応状況										
	行政指導 件数	計画変更 勧告まで のもの	改善命令 に至った もの	苦情 件数	報告の 徴収件数	立入検査 件数	測定 件数	測定 適合	測定 不適合	測定 不能	調査に基 づく行政 指導件数	その他の 行政指導 件数	改善勧告 までの もの	改善命令 に至った もの
富士宮市	0	0	0	4	0	2	1	0	1	0	1	1	0	0
伊東市	0	0	0	1	0	1	0	0	0	0	0	1	0	0
島田市	0	0	0	9	7	5	4	2	2	0	4	2	0	0
富士市	0	0	0	19	0	1	1	0	1	0	0	2	0	0
磐田市	0	0	0	7	1	4	2	1	1	0	6	0	0	0
焼津市	0	0	0	1	0	1	0	0	0	0	1	0	0	0
掛川市	0	0	0	4	1	3	3	0	2	1	3	1	0	0
藤枝市	0	0	0	1	0	0	0	0	0	0	0	0	0	0
御殿場市	0	0	0	0	0	0	0	0	0	0	0	0	0	0
袋井市	0	0	0	0	0	0	0	0	0	0	0	0	0	0
下田市	0	0	0	0	0	0	0	0	0	0	0	0	0	0
裾野市	0	0	0	0	0	0	0	0	0	0	0	0	0	0
湖西市	0	0	0	4	0	0	0	0	0	0	0	2	0	0
伊豆市	0	0	0	0	0	0	0	0	0	0	0	0	0	0
御前崎市	0	0	0	0	0	0	0	0	0	0	0	0	0	0
菊川市	0	0	0	0	0	0	0	0	0	0	0	0	0	0
伊豆の国市	0	0	0	0	0	0	0	0	0	0	0	0	0	0
牧之原市	0	0	0	1	0	0	0	0	0	0	0	0	0	0
静岡県小計	0	0	0	116	22	60	36	12	21	3	54	23	0	0
愛知県(市を除く)	0	0	0	5	1	0	0	0	0	0	1	0	0	0
名古屋市	125	0	0	45	0	41	2	2	0	0	37	5	0	0
豊橋市	0	0	0	8	1	2	4	1	3	0	5	2	0	0
岡崎市	0	0	0	9	0	0	0	0	0	0	0	0	0	0
一宮市	0	0	0	8	6	7	1	1	0	0	8	0	0	0
瀬戸市	0	0	0	9	2	6	3	2	1	0	7	1	0	0
半田市	0	0	0	1	1	0	0	0	0	0	1	0	0	0
春日井市	0	0	0	7	1	4	3	0	3	0	3	3	0	0
豊川市	0	0	0	0	0	0	0	0	0	0	0	0	0	0
津島市	0	0	0	2	0	0	0	0	0	0	0	0	0	0
碧南市	0	0	0	3	0	1	1	0	1	0	1	1	0	0
刈谷市	0	0	0	9	4	8	0	0	0	0	7	0	0	0
豊田市	0	0	0	13	1	1	2	1	1	0	2	5	0	0
安城市	0	0	0	6	1	4	5	0	4	1	5	0	0	0
西尾市	0	0	0	19	0	0	0	0	0	0	0	6	0	0
蒲郡市	0	0	0	0	0	0	0	0	0	0	0	0	0	0
犬山市	0	0	0	0	0	0	0	0	0	0	0	0	0	0
常滑市	0	0	0	0	0	0	0	0	0	0	0	0	0	0
江南市	0	0	0	0	0	0	0	0	0	0	0	0	0	0
小牧市	0	0	0	7	0	0	0	0	0	0	0	7	0	0
稲沢市	0	0	0	3	0	2	1	0	1	0	2	1	0	0
新城市	0	0	0	2	1	1	0	0	0	0	0	1	0	0
東海市	0	0	0	0	0	0	0	0	0	0	0	0	0	0
大府市	0	0	0	1	0	0	0	0	0	0	0	0	0	0
知多市	0	0	0	0	0	0	0	0	0	0	0	0	0	0
知立市	0	0	0	3	0	3	1	0	1	0	1	2	0	0
尾張旭市	0	0	0	0	0	0	0	0	0	0	0	0	0	0
高浜市	0	0	0	1	0	0	0	0	0	0	0	0	0	0
岩倉市	0	0	0	0	0	0	0	0	0	0	0	0	0	0
豊明市	0	0	0	1	0	0	0	0	0	0	0	1	0	0
日進市	0	0	0	0	0	0	0	0	0	0	0	0	0	0
田原市	0	0	0	0	0	0	0	0	0	0	0	0	0	0
愛西市	0	0	0	0	0	0	0	0	0	0	0	0	0	0
清須市	0	0	0	0	0	0	0	0	0	0	0	0	0	0
北名古屋市	0	0	0	0	0	0	0	0	0	0	0	0	0	0
弥富市	0	0	0	0	0	0	0	0	0	0	0	0	0	0
みよし市	0	0	0	0	0	0	0	0	0	0	0	0	0	0
あま市	0	0	0	0	0	0	0	0	0	0	0	0	0	0
長久手市	0	0	0	0	0	0	0	0	0	0	0	0	0	0
愛知県小計	125	0	0	162	19	80	23	7	15	1	80	35	0	0
三重県(市を除く)	0	0	0	1	0	0	0	0	0	0	0	1	0	0
津市	0	0	0	1	0	1	0	0	0	0	1	0	0	0
四日市市	0	0	0	2	0	1	0	0	0	0	1	0	0	0
伊勢市	0	0	0	0	0	0	0	0	0	0	0	0	0	0
松阪市	0	0	0	0	0	0	0	0	0	0	0	0	0	0
桑名市	0	0	0	0	0	0	0	0	0	0	0	0	0	0

行政対応 地方公共団体名	届出対応状況			苦情対応状況										
	行政指導 件数	計画変更 勧告まで のもの	改善命令 に至った もの	苦情 件数	報告の 徴収件数	立入検査 件数	測定 件数	測定 適合	測定 不適合	測定 不能	調査に基 づく行政 指導件数	その他の 行政指導 件数	改善勧告 までの もの	改善命令 に至った もの
鈴鹿市	0	0	0	3	0	0	0	0	0	0	0	2	0	0
名張市	0	0	0	0	0	0	0	0	0	0	0	0	0	0
尾鷲市	0	0	0	0	0	0	0	0	0	0	0	0	0	0
亀山市	0	0	0	3	0	1	2	2	0	0	0	0	0	0
鳥羽市	0	0	0	0	0	0	0	0	0	0	0	0	0	0
熊野市	0	0	0	0	0	0	0	0	0	0	0	0	0	0
いなべ市	0	0	0	0	0	0	0	0	0	0	0	0	0	0
志摩市	0	0	0	0	0	0	0	0	0	0	0	0	0	0
伊賀市	0	0	0	1	0	0	1	0	1	0	1	0	0	0
三重県小計	0	0	0	11	0	3	3	2	1	0	3	3	0	0
滋賀県(市を除く)	0	0	0	4	0	1	3	2	1	0	3	1	0	0
大津市	0	0	0	3	1	2	0	0	0	0	2	0	0	0
彦根市	0	0	0	1	1	1	1	0	1	0	1	0	0	0
長浜市	0	0	0	0	0	0	0	0	0	0	0	0	0	0
近江八幡市	0	0	0	1	0	0	0	0	0	0	0	1	0	0
草津市	0	0	0	4	1	3	2	2	0	0	0	0	0	0
守山市	0	0	0	1	0	1	0	0	0	0	0	1	0	0
栗東市	0	0	0	0	0	0	0	0	0	0	0	0	0	0
甲賀市	0	0	0	4	0	0	0	0	0	0	0	2	0	0
野洲市	0	0	0	1	0	0	0	0	0	0	0	0	0	0
湖南市	0	0	0	0	0	0	0	0	0	0	0	0	0	0
高島市	0	0	0	0	0	0	0	0	0	0	0	0	0	0
東近江市	0	0	0	0	0	0	0	0	0	0	0	0	0	0
米原市	0	0	0	0	0	0	0	0	0	0	0	0	0	0
滋賀県小計	0	0	0	19	3	8	6	4	2	0	4	7	0	0
京都府(市を除く)	0	0	0	1	0	1	0	0	0	0	0	1	0	0
京都市	0	0	0	2	0	2	1	1	0	0	2	0	0	0
福知山市	0	0	0	0	0	0	0	0	0	0	0	0	0	0
舞鶴市	0	0	0	0	0	0	0	0	0	0	0	0	0	0
綾部市	0	0	0	0	0	0	0	0	0	0	0	0	0	0
宇治市	0	0	0	2	2	0	0	0	0	0	1	0	0	0
宮津市	0	0	0	0	0	0	0	0	0	0	0	0	0	0
亀岡市	0	0	0	1	0	0	0	0	0	0	0	1	0	0
城陽市	0	0	0	1	0	0	0	0	0	0	0	0	0	0
向日市	0	0	0	0	0	0	0	0	0	0	0	0	0	0
長岡京市	0	0	0	0	0	0	0	0	0	0	0	0	0	0
八幡市	1	0	0	1	1	0	0	0	0	0	1	0	0	0
京田辺市	0	0	0	0	0	0	0	0	0	0	0	0	0	0
京丹後市	0	0	0	0	0	0	0	0	0	0	0	0	0	0
南丹市	0	0	0	0	0	0	0	0	0	0	0	0	0	0
木津川市	0	0	0	0	0	0	0	0	0	0	0	0	0	0
京都府小計	1	0	0	8	3	3	1	1	0	0	4	2	0	0
大阪府(市を除く)	0	0	0	0	0	0	0	0	0	0	0	0	0	0
大阪市	0	0	0	12	2	11	1	0	1	0	9	1	0	0
堺市	0	0	0	6	0	6	0	0	0	0	5	1	0	0
岸和田市	0	0	0	1	0	1	0	0	0	0	0	1	0	0
豊中市	0	0	0	0	0	0	0	0	0	0	0	0	0	0
池田市	0	0	0	0	0	0	0	0	0	0	0	0	0	0
吹田市	0	0	0	1	0	1	0	0	0	0	0	0	0	0
泉大津市	0	0	0	0	0	0	0	0	0	0	0	0	0	0
高槻市	0	0	0	2	0	2	0	0	0	0	2	0	0	0
貝塚市	0	0	0	2	0	2	0	0	0	0	2	0	0	0
守口市	0	0	0	0	0	0	0	0	0	0	0	0	0	0
枚方市	0	0	0	5	0	4	0	0	0	0	0	4	0	0
茨木市	0	0	0	2	0	2	0	0	0	0	1	1	0	0
八尾市	20	0	0	0	0	0	0	0	0	0	0	0	0	0
泉佐野市	9	0	0	0	0	0	0	0	0	0	0	0	0	0
富田林市	0	0	0	0	0	0	0	0	0	0	0	0	0	0
寝屋川市	0	0	0	1	0	1	0	0	0	0	1	0	0	0
河内長野市	0	0	0	0	0	0	0	0	0	0	0	0	0	0
松原市	0	0	0	2	0	2	1	1	0	0	0	1	0	0
大東市	5	0	0	4	1	3	1	0	1	0	3	0	1	0
和泉市	0	0	0	0	0	0	0	0	0	0	0	0	0	0
箕面市	0	0	0	0	0	0	0	0	0	0	0	0	0	0
柏原市	0	0	0	1	0	1	0	0	0	0	1	0	0	0
羽曳野市	0	0	0	1	0	1	0	0	0	0	1	0	0	0
門真市	0	0	0	0	0	0	0	0	0	0	0	0	0	0
摂津市	0	0	0	6	0	5	1	0	1	0	2	4	0	0

行政対応 地方公共団体名	届出対応状況			苦情対応状況										
	行政指導 件数	計画変更 勧告まで のもの	改善命令 に至った もの	苦情 件数	報告の 徴収件数	立入検査 件数	測定 件数	測定 適合	測定 不適合	測定 不能	調査に基 づく行政 指導件数	その他の 行政指導 件数	改善勧告 までの もの	改善命令 に至った もの
高石市	0	0	0	1	0	0	0	0	0	0	0	0	0	0
藤井寺市	0	0	0	0	0	0	0	0	0	0	0	0	0	0
東大阪市	0	0	0	10	10	10	8	0	8	0	10	0	0	0
泉南市	0	0	0	0	0	0	0	0	0	0	0	0	0	0
四條畷市	0	0	0	0	0	0	0	0	0	0	0	0	0	0
交野市	0	0	0	0	0	0	0	0	0	0	0	0	0	0
大阪狭山市	0	0	0	0	0	0	0	0	0	0	0	0	0	0
阪南市	0	0	0	0	0	0	0	0	0	0	0	0	0	0
大阪府小計	34	0	0	57	13	52	12	1	11	0	37	13	1	0
兵庫県(市を除く)	0	0	0	0	0	0	0	0	0	0	0	0	0	0
神戸市	0	0	0	5	0	3	2	0	0	2	2	2	0	0
姫路市	0	0	0	0	0	0	0	0	0	0	0	0	0	0
尼崎市	0	0	0	17	0	16	5	3	2	0	2	0	0	0
明石市	0	0	0	3	0	1	0	0	0	0	0	1	0	0
西宮市	0	0	0	1	0	1	0	0	0	0	1	0	0	0
洲本市	0	0	0	0	0	0	0	0	0	0	0	0	0	0
芦屋市	0	0	0	0	0	0	0	0	0	0	0	0	0	0
伊丹市	0	0	0	1	1	0	0	0	0	0	1	0	0	0
相生市	0	0	0	0	0	0	0	0	0	0	0	0	0	0
豊岡市	0	0	0	0	0	0	0	0	0	0	0	0	0	0
加古川市	0	0	0	2	0	2	0	0	0	0	0	2	0	0
赤穂市	0	0	0	1	0	1	0	0	0	0	1	0	0	0
西脇市	0	0	0	0	0	0	0	0	0	0	0	0	0	0
宝塚市	0	0	0	0	0	0	0	0	0	0	0	0	0	0
三木市	0	0	0	1	0	0	0	0	0	0	0	1	0	0
高砂市	0	0	0	0	0	0	0	0	0	0	0	0	0	0
川西市	0	0	0	2	0	0	0	0	0	0	0	0	0	0
小野市	0	0	0	0	0	0	0	0	0	0	0	0	0	0
三田市	0	0	0	0	0	0	0	0	0	0	0	0	0	0
加西市	0	0	0	1	0	0	0	0	0	0	0	0	0	0
篠山市	0	0	0	0	0	0	0	0	0	0	0	0	0	0
養父市	0	0	0	0	0	0	0	0	0	0	0	0	0	0
丹波市	0	0	0	0	0	0	0	0	0	0	0	0	0	0
南あわじ市	0	0	0	0	0	0	0	0	0	0	0	0	0	0
朝来市	0	0	0	0	0	0	0	0	0	0	0	0	0	0
淡路市	0	0	0	0	0	0	0	0	0	0	0	0	0	0
宍粟市	0	0	0	0	0	0	0	0	0	0	0	0	0	0
加東市	0	0	0	0	0	0	0	0	0	0	0	0	0	0
たつの市	0	0	0	0	0	0	0	0	0	0	0	0	0	0
兵庫県小計	0	0	0	34	1	24	7	3	2	2	7	6	0	0
奈良県(市を除く)	0	0	0	0	0	0	0	0	0	0	0	0	0	0
奈良市	0	0	0	1	0	1	0	0	0	0	0	0	0	0
大和高田市	0	0	0	0	0	0	0	0	0	0	0	0	0	0
大和郡山市	0	0	0	0	0	0	0	0	0	0	0	0	0	0
天理市	0	0	0	0	0	0	0	0	0	0	0	0	0	0
橿原市	0	0	0	0	0	0	0	0	0	0	0	0	0	0
桜井市	0	0	0	0	0	0	0	0	0	0	0	0	0	0
五條市	0	0	0	1	0	0	0	0	0	0	0	0	0	0
御所市	0	0	0	1	0	0	1	0	1	0	1	0	0	0
生駒市	0	0	0	0	0	0	0	0	0	0	0	0	0	0
香芝市	0	0	0	1	0	0	0	0	0	0	0	1	0	0
葛城市	0	0	0	0	0	0	0	0	0	0	0	0	0	0
宇陀市	0	0	0	0	0	0	0	0	0	0	0	0	0	0
奈良県小計	0	0	0	4	0	1	1	0	1	0	1	1	0	0
和歌山県(市を除く)	0	0	0	1	0	1	0	0	0	0	0	1	0	0
和歌山市	0	0	0	0	0	0	0	0	0	0	0	0	0	0
海南市	0	0	0	2	0	0	0	0	0	0	0	0	0	0
橋本市	0	0	0	0	0	0	0	0	0	0	0	0	0	0
有田市	0	0	0	0	0	0	0	0	0	0	0	0	0	0
御坊市	0	0	0	0	0	0	0	0	0	0	0	0	0	0
田辺市	0	0	0	0	0	0	0	0	0	0	0	0	0	0
新宮市	0	0	0	0	0	0	0	0	0	0	0	0	0	0
紀の川市	0	0	0	1	0	1	0	0	0	0	0	1	0	0
岩出市	0	0	0	0	0	0	0	0	0	0	0	0	0	0
和歌山県小計	0	0	0	4	0	2	0	0	0	0	0	2	0	0

行政対応 地方公共団体名	届出対応状況			苦情対応状況										
	行政指導 件数	計画変更 勧告まで のもの	改善命令 に至った もの	苦情 件数	報告の 徴収件数	立入検査 件数	測定 件数	測定 適合	測定 不適合	測定 不能	調査に基 づく行政 指導件数	その他の 行政指導 件数	改善勧告 までの もの	改善命令 に至った もの
鳥取県(市を除く)	0	0	0	0	0	0	0	0	0	0	0	0	0	0
鳥取市	0	0	0	1	1	0	1	1	0	0	1	0	0	0
米子市	0	0	0	0	0	0	0	0	0	0	0	0	0	0
倉吉市	0	0	0	0	0	0	0	0	0	0	0	0	0	0
境港市	0	0	0	0	0	0	0	0	0	0	0	0	0	0
鳥取県小計	0	0	0	1	1	0	1	1	0	0	1	0	0	0
島根県(市を除く)	0	0	0	0	0	0	0	0	0	0	0	0	0	0
松江市	0	0	0	0	0	0	0	0	0	0	0	0	0	0
浜田市	0	0	0	1	0	0	1	0	0	1	0	1	0	0
出雲市	2	0	0	5	0	0	0	0	0	0	0	2	0	0
益田市	0	0	0	0	0	0	0	0	0	0	0	0	0	0
大田市	0	0	0	0	0	0	0	0	0	0	0	0	0	0
安来市	0	0	0	0	0	0	0	0	0	0	0	0	0	0
江津市	0	0	0	0	0	0	0	0	0	0	0	0	0	0
雲南市	0	0	0	0	0	0	0	0	0	0	0	0	0	0
島根県小計	2	0	0	6	0	0	1	0	0	1	0	3	0	0
岡山県(市を除く)	0	0	0	0	0	0	0	0	0	0	0	0	0	0
岡山市	0	0	0	22	2	5	1	1	0	0	5	14	0	0
倉敷市	0	0	0	3	0	1	0	0	0	0	0	3	0	0
津山市	0	0	0	0	0	0	0	0	0	0	0	0	0	0
玉野市	0	0	0	0	0	0	0	0	0	0	0	0	0	0
笠岡市	0	0	0	0	0	0	0	0	0	0	0	0	0	0
井原市	0	0	0	1	0	0	0	0	0	0	0	0	0	0
総社市	0	0	0	1	0	0	0	0	0	0	0	0	0	0
高梁市	0	0	0	0	0	0	0	0	0	0	0	0	0	0
新見市	0	0	0	0	0	0	0	0	0	0	0	0	0	0
備前市	0	0	0	0	0	0	0	0	0	0	0	0	0	0
瀬戸内市	0	0	0	0	0	0	0	0	0	0	0	0	0	0
赤磐市	0	0	0	1	0	0	0	0	0	0	0	0	0	0
真庭市	0	0	0	0	0	0	0	0	0	0	0	0	0	0
美作市	0	0	0	0	0	0	0	0	0	0	0	0	0	0
浅口市	0	0	0	1	1	1	1	0	1	0	0	1	0	0
岡山県小計	0	0	0	29	3	7	2	1	1	0	5	18	0	0
広島県(市を除く)	0	0	0	0	0	0	0	0	0	0	0	0	0	0
広島市	0	0	0	10	0	10	3	1	2	0	0	0	0	0
呉市	0	0	0	1	0	0	0	0	0	0	0	1	0	0
竹原市	0	0	0	0	0	0	0	0	0	0	0	0	0	0
三原市	0	0	0	0	0	0	0	0	0	0	0	0	0	0
尾道市	0	0	0	0	0	0	0	0	0	0	0	0	0	0
福山市	0	0	0	10	0	7	1	0	0	1	1	0	0	0
府中市	0	0	0	2	1	1	1	1	0	0	1	0	0	0
三次市	0	0	0	0	0	0	0	0	0	0	0	0	0	0
庄原市	1	0	0	1	0	0	1	1	0	0	0	0	0	0
大竹市	0	0	0	0	0	0	0	0	0	0	0	0	0	0
東広島市	0	0	0	1	0	0	0	0	0	0	0	0	0	0
廿日市市	0	0	0	0	0	0	0	0	0	0	0	0	0	0
安芸高田市	0	0	0	0	0	0	0	0	0	0	0	0	0	0
江田島市	0	0	0	0	0	0	0	0	0	0	0	0	0	0
広島県小計	1	0	0	25	1	18	6	3	2	1	2	1	0	0
山口県(市を除く)	1	0	0	0	0	0	0	0	0	0	0	0	0	0
下関市	0	0	0	0	0	0	0	0	0	0	0	0	0	0
宇部市	0	0	0	0	0	0	0	0	0	0	0	0	0	0
山口市	0	0	0	0	0	0	0	0	0	0	0	0	0	0
萩市	0	0	0	0	0	0	0	0	0	0	0	0	0	0
防府市	0	0	0	0	0	0	0	0	0	0	0	0	0	0
下松市	0	0	0	0	0	0	0	0	0	0	0	0	0	0
岩国市	0	0	0	2	0	0	0	0	0	0	0	0	0	0
光市	0	0	0	0	0	0	0	0	0	0	0	0	0	0
長門市	0	0	0	0	0	0	0	0	0	0	0	0	0	0
柳井市	0	0	0	0	0	0	0	0	0	0	0	0	0	0
美祢市	0	0	0	0	0	0	0	0	0	0	0	0	0	0
周南市	0	0	0	0	0	0	0	0	0	0	0	0	0	0
山陽小野田市	0	0	0	0	0	0	0	0	0	0	0	0	0	0
山口県小計	1	0	0	2	0	0	0	0	0	0	0	0	0	0

行政対応 地方公共団体名	届出対応状況			苦情対応状況										
	行政指導 件数	計画変更 勧告まで のもの	改善命令 に至った もの	苦情 件数	報告の 徴収件数	立入検査 件数	測定 件数	測定 適合	測定 不適合	測定 不能	調査に基 づく行政 指導件数	その他の 行政指導 件数	改善勧告 までの もの	改善命令 に至った もの
徳島県(市を除く)	0	0	0	0	0	0	0	0	0	0	0	0	0	0
徳島市	0	0	0	4	0	1	2	0	2	0	2	0	0	0
鳴門市	0	0	0	0	0	0	0	0	0	0	0	0	0	0
小松島市	0	0	0	0	0	0	0	0	0	0	0	0	0	0
阿南市	0	0	0	1	0	1	0	0	0	0	0	0	0	0
吉野川市	0	0	0	0	0	0	0	0	0	0	0	0	0	0
阿波市	0	0	0	0	0	0	0	0	0	0	0	0	0	0
美馬市	0	0	0	0	0	0	0	0	0	0	0	0	0	0
三好市	0	0	0	0	0	0	0	0	0	0	0	0	0	0
徳島県小計	0	0	0	5	0	2	2	0	2	0	2	0	0	0
香川県(市を除く)	0	0	0	0	0	0	0	0	0	0	0	0	0	0
高松市	0	0	0	16	0	13	9	5	4	0	4	0	0	0
丸亀市	0	0	0	0	0	0	0	0	0	0	0	0	0	0
坂出市	0	0	0	0	0	0	0	0	0	0	0	0	0	0
善通寺市	0	0	0	0	0	0	0	0	0	0	0	0	0	0
観音寺市	0	0	0	1	1	1	1	1	0	0	1	0	0	0
さぬき市	0	0	0	0	0	0	0	0	0	0	0	0	0	0
東かがわ市	0	0	0	0	0	0	0	0	0	0	0	0	0	0
三豊市	0	0	0	0	0	0	0	0	0	0	0	0	0	0
香川県小計	0	0	0	17	1	14	10	6	4	0	5	0	0	0
愛媛県(市を除く)	0	0	0	0	0	0	0	0	0	0	0	0	0	0
松山市	0	0	0	5	0	5	1	0	1	0	3	2	0	0
今治市	0	0	0	0	0	0	0	0	0	0	0	0	0	0
宇和島市	0	0	0	0	0	0	0	0	0	0	0	0	0	0
八幡浜市	0	0	0	0	0	0	0	0	0	0	0	0	0	0
新居浜市	0	0	0	0	0	0	0	0	0	0	0	0	0	0
西条市	0	0	0	0	0	0	0	0	0	0	0	0	0	0
大洲市	0	0	0	0	0	0	0	0	0	0	0	0	0	0
伊予市	0	0	0	0	0	0	0	0	0	0	0	0	0	0
四国中央市	0	0	0	1	1	0	0	0	0	0	1	0	0	0
西予市	0	0	0	0	0	0	0	0	0	0	0	0	0	0
東温市	0	0	0	0	0	0	0	0	0	0	0	0	0	0
愛媛県小計	0	0	0	6	1	5	1	0	1	0	4	2	0	0
高知県(市を除く)	0	0	0	0	0	0	0	0	0	0	0	0	0	0
高知市	0	0	0	6	1	0	1	0	1	0	1	4	0	0
室戸市	0	0	0	0	0	0	0	0	0	0	0	0	0	0
安芸市	0	0	0	0	0	0	0	0	0	0	0	0	0	0
南国市	0	0	0	0	0	0	0	0	0	0	0	0	0	0
土佐市	0	0	0	0	0	0	0	0	0	0	0	0	0	0
須崎市	0	0	0	0	0	0	0	0	0	0	0	0	0	0
宿毛市	0	0	0	0	0	0	0	0	0	0	0	0	0	0
土佐清水市	0	0	0	0	0	0	0	0	0	0	0	0	0	0
四万十市	0	0	0	0	0	0	0	0	0	0	0	0	0	0
香南市	0	0	0	0	0	0	0	0	0	0	0	0	0	0
香美市	0	0	0	0	0	0	0	0	0	0	0	0	0	0
高知県小計	0	0	0	6	1	0	1	0	1	0	1	4	0	0
福岡県(市を除く)	0	0	0	0	0	0	0	0	0	0	0	0	0	0
北九州市	0	0	0	7	0	7	0	0	0	0	5	0	0	0
福岡市	0	0	0	6	0	1	1	0	1	0	1	1	0	0
大牟田市	0	0	0	1	0	1	0	0	0	0	0	0	0	0
久留米市	4	0	0	1	0	0	0	0	0	0	0	1	0	0
直方市	0	0	0	1	1	0	0	0	0	0	0	0	0	0
飯塚市	0	0	0	0	0	0	0	0	0	0	0	0	0	0
田川市	0	0	0	2	0	0	0	0	0	0	0	2	0	0
柳川市	0	0	0	0	0	0	0	0	0	0	0	0	0	0
八女市	0	0	0	1	1	1	1	0	1	0	1	0	0	0
筑後市	0	0	0	0	0	0	0	0	0	0	0	0	0	0
大川市	0	0	0	0	0	0	0	0	0	0	0	0	0	0
行橋市	0	0	0	0	0	0	0	0	0	0	0	0	0	0
豊前市	0	0	0	0	0	0	0	0	0	0	0	0	0	0
中間市	0	0	0	0	0	0	0	0	0	0	0	0	0	0
小郡市	0	0	0	0	0	0	0	0	0	0	0	0	0	0
筑紫野市	0	0	0	1	0	0	0	0	0	0	0	0	0	0
春日市	0	0	0	0	0	0	0	0	0	0	0	0	0	0
大野城市	0	0	0	1	0	0	0	0	0	0	0	0	0	0
宗像市	0	0	0	0	0	0	0	0	0	0	0	0	0	0
太宰府市	0	0	0	0	0	0	0	0	0	0	0	0	0	0

行政対応 地方公共団体名	届出対応状況			苦情対応状況										
	行政指導 件数	計画変更 勧告まで のもの	改善命令 に至った もの	苦情 件数	報告の 徴収件数	立入検査 件数	測定 件数	測定 適合	測定 不適合	測定 不能	調査に基 づく行政 指導件数	その他の 行政指導 件数	改善勧告 までの もの	改善命令 に至った もの
古賀市	0	0	0	0	0	0	0	0	0	0	0	0	0	0
福津市	0	0	0	0	0	0	0	0	0	0	0	0	0	0
うきは市	0	0	0	0	0	0	0	0	0	0	0	0	0	0
宮若市	0	0	0	0	0	0	0	0	0	0	0	0	0	0
嘉麻市	0	0	0	0	0	0	0	0	0	0	0	0	0	0
朝倉市	0	0	0	0	0	0	0	0	0	0	0	0	0	0
みやま市	0	0	0	0	0	0	0	0	0	0	0	0	0	0
糸島市	0	0	0	0	0	0	0	0	0	0	0	0	0	0
那珂川市	0	0	0	1	0	1	0	0	0	0	1	0	0	0
福岡県小計	4	0	0	22	2	11	2	0	2	0	8	4	0	0
佐賀県(市を除く)	0	0	0	2	0	0	0	0	0	0	0	0	0	0
佐賀市	0	0	0	2	0	0	1	1	0	0	0	0	0	0
唐津市	0	0	0	0	0	0	0	0	0	0	0	0	0	0
鳥栖市	0	0	0	0	0	0	0	0	0	0	0	0	0	0
多久市	0	0	0	0	0	0	0	0	0	0	0	0	0	0
伊万里市	0	0	0	0	0	0	0	0	0	0	0	0	0	0
武雄市	0	0	0	0	0	0	0	0	0	0	0	0	0	0
鹿島市	0	0	0	0	0	0	0	0	0	0	0	0	0	0
小城市	0	0	0	0	0	0	0	0	0	0	0	0	0	0
嬉野市	0	0	0	0	0	0	0	0	0	0	0	0	0	0
神埼市	0	0	0	1	0	0	0	0	0	0	0	1	0	0
佐賀県小計	0	0	0	5	0	0	1	1	0	0	0	1	0	0
長崎県(市を除く)	0	0	0	0	0	0	0	0	0	0	0	0	0	0
長崎市	0	0	0	2	0	2	1	1	0	0	2	0	0	0
佐世保市	0	0	0	1	0	1	0	0	0	0	0	0	0	0
島原市	0	0	0	0	0	0	0	0	0	0	0	0	0	0
諫早市	0	0	0	0	0	0	0	0	0	0	0	0	0	0
大村市	0	0	0	2	0	0	1	0	1	0	1	1	0	0
平戸市	0	0	0	0	0	0	0	0	0	0	0	0	0	0
松浦市	0	0	0	0	0	0	0	0	0	0	0	0	0	0
対馬市	0	0	0	0	0	0	0	0	0	0	0	0	0	0
壱岐市	0	0	0	0	0	0	0	0	0	0	0	0	0	0
五島市	0	0	0	0	0	0	0	0	0	0	0	0	0	0
西海市	0	0	0	0	0	0	0	0	0	0	0	0	0	0
雲仙市	0	0	0	0	0	0	0	0	0	0	0	0	0	0
南島原市	0	0	0	0	0	0	0	0	0	0	0	0	0	0
長崎県小計	0	0	0	5	0	3	2	1	1	0	3	1	0	0
熊本県(市を除く)	0	0	0	1	1	1	1	0	1	0	0	0	1	0
熊本市	0	0	0	8	0	7	3	0	3	0	5	0	0	0
八代市	0	0	0	3	0	0	1	0	1	0	1	0	0	0
人吉市	0	0	0	1	0	0	0	0	0	0	0	0	0	0
荒尾市	0	0	0	0	0	0	0	0	0	0	0	0	0	0
水俣市	0	0	0	0	0	0	0	0	0	0	0	0	0	0
玉名市	0	0	0	0	0	0	0	0	0	0	0	0	0	0
山鹿市	0	0	0	0	0	0	0	0	0	0	0	0	0	0
菊池市	0	0	0	0	0	0	0	0	0	0	0	0	0	0
宇土市	0	0	0	0	0	0	0	0	0	0	0	0	0	0
上天草市	0	0	0	0	0	0	0	0	0	0	0	0	0	0
宇城市	0	0	0	1	0	1	0	0	0	0	0	1	0	0
阿蘇市	0	0	0	0	0	0	0	0	0	0	0	0	0	0
天草市	0	0	0	0	0	0	0	0	0	0	0	0	0	0
合志市	0	0	0	0	0	0	0	0	0	0	0	0	0	0
熊本県小計	0	0	0	14	1	9	5	0	5	0	6	1	1	0
大分県(市を除く)	0	0	0	0	0	0	0	0	0	0	0	0	0	0
大分市	0	0	0	7	0	2	1	0	0	1	2	4	0	0
別府市	0	0	0	2	0	2	0	0	0	0	0	1	0	0
中津市	0	0	0	0	0	0	0	0	0	0	0	0	0	0
日田市	0	0	0	2	0	0	0	0	0	0	0	0	0	0
佐伯市	0	0	0	0	0	0	0	0	0	0	0	0	0	0
臼杵市	0	0	0	0	0	0	0	0	0	0	0	0	0	0
津久見市	0	0	0	0	0	0	0	0	0	0	0	0	0	0
竹田市	0	0	0	0	0	0	0	0	0	0	0	0	0	0
豊後高田市	0	0	0	0	0	0	0	0	0	0	0	0	0	0
杵築市	0	0	0	0	0	0	0	0	0	0	0	0	0	0
宇佐市	0	0	0	0	0	0	0	0	0	0	0	0	0	0
豊後大野市	0	0	0	0	0	0	0	0	0	0	0	0	0	0
由布市	0	0	0	0	0	0	0	0	0	0	0	0	0	0
国東市	0	0	0	0	0	0	0	0	0	0	0	0	0	0
大分県小計	0	0	0	11	0	4	1	0	0	1	2	5	0	0

行政対応 地方公共団体名	届出対応状況			苦情対応状況										
	行政指導 件数	計画変更 勧告まで のもの	改善命令 に至った もの	苦 情 件 数	報 告 の 徴 収 件 数	立 入 検 査 件 数	測 定 件 数	測 定 合 格	測 定 不 合 格	測 定 不 能	調 査 に 基 づく 行政 指 導 件 数	その 他 の 行政 指 導 件 数	改 善 勧 告 ま での もの	改 善 命 令 に 至 った もの
宮崎県(市を除く)	2	0	0	1	1	1	0	0	0	0	0	1	0	0
宮崎市	0	0	0	3	0	2	0	0	0	0	2	0	0	0
都城市	0	0	0	1	0	1	0	0	0	0	1	0	0	0
延岡市	0	0	0	0	0	0	0	0	0	0	0	0	0	0
日南市	0	0	0	0	0	0	0	0	0	0	0	0	0	0
小林市	0	0	0	0	0	0	0	0	0	0	0	0	0	0
日向市	0	0	0	2	0	0	0	0	0	0	0	0	0	0
串間市	0	0	0	0	0	0	0	0	0	0	0	0	0	0
西都市	0	0	0	0	0	0	0	0	0	0	0	0	0	0
えびの市	0	0	0	0	0	0	0	0	0	0	0	0	0	0
宮崎県小計	2	0	0	7	1	4	0	0	0	0	3	1	0	0
鹿児島県(市を除く)	0	0	0	0	0	0	0	0	0	0	0	0	0	0
鹿児島市	0	0	0	3	2	1	1	1	0	0	1	2	0	0
鹿屋市	0	0	0	0	0	0	0	0	0	0	0	0	0	0
枕崎市	0	0	0	0	0	0	0	0	0	0	0	0	0	0
阿久根市	0	0	0	0	0	0	0	0	0	0	0	0	0	0
出水市	0	0	0	0	0	0	0	0	0	0	0	0	0	0
指宿市	0	0	0	0	0	0	0	0	0	0	0	0	0	0
西之表市	0	0	0	0	0	0	0	0	0	0	0	0	0	0
垂水市	0	0	0	0	0	0	0	0	0	0	0	0	0	0
薩摩川内市	0	0	0	0	0	0	0	0	0	0	0	0	0	0
日置市	0	0	0	0	0	0	0	0	0	0	0	0	0	0
曾於市	0	0	0	0	0	0	0	0	0	0	0	0	0	0
霧島市	0	0	0	0	0	0	0	0	0	0	0	0	0	0
いちき串木野市	0	0	0	0	0	0	0	0	0	0	0	0	0	0
南さつま市	0	0	0	1	1	0	0	0	0	0	0	0	0	0
志布志市	0	0	0	0	0	0	0	0	0	0	0	0	0	0
奄美市	0	0	0	0	0	0	0	0	0	0	0	0	0	0
南九州市	0	0	0	0	0	0	0	0	0	0	0	0	0	0
伊佐市	0	0	0	0	0	0	0	0	0	0	0	0	0	0
始良市	0	0	0	0	0	0	0	0	0	0	0	0	0	0
鹿児島県小計	0	0	0	4	3	1	1	1	0	0	1	2	0	0
沖縄県(市を除く)	0	0	0	0	0	0	0	0	0	0	0	0	0	0
那覇市	1	0	0	0	0	0	0	0	0	0	0	0	0	0
宜野湾市	0	0	0	1	0	0	0	0	0	0	0	0	0	0
石垣市	0	0	0	0	0	0	0	0	0	0	0	0	0	0
浦添市	0	0	0	0	0	0	0	0	0	0	0	0	0	0
名護市	0	0	0	0	0	0	0	0	0	0	0	0	0	0
糸満市	0	0	0	1	1	1	0	0	0	0	1	0	0	0
沖縄市	0	0	0	0	0	0	0	0	0	0	0	0	0	0
豊見城市	0	0	0	1	0	1	0	0	0	0	1	0	0	0
うるま市	0	0	0	1	0	0	0	0	0	0	0	0	0	0
宮古島市	0	0	0	0	0	0	0	0	0	0	0	0	0	0
南城市	0	0	0	0	0	0	0	0	0	0	0	0	0	0
沖縄県小計	1	0	0	4	1	2	0	0	0	0	2	0	0	0
合計	178	0	0	908	130	499	205	76	112	17	398	196	3	0



表16-2 条例により規制対象となる工場等

行政対応 地方公共団体名	届出対応状況			苦情対応状況										
	行政指導 件数	計画変更 勧告まで のもの	改善命令 に至った もの	苦情 件数	報告の 徴収件数	立入検査 件数	測定 件数	測定 適合	測定 不適合	測定 不能	調査に基 づく行政 指導件数	その他の 行政指導 件数	改善勧告 までの もの	改善命令 に至った もの
北海道(市を除く)	0	0	0	1	0	1	0	0	0	0	1	0	0	0
札幌市	0	0	0	2	0	0	0	0	0	0	0	0	0	0
函館市	0	0	0	1	0	0	0	0	0	0	0	1	0	0
小樽市	0	0	0	0	0	0	0	0	0	0	0	0	0	0
旭川市	0	0	0	0	0	0	0	0	0	0	0	0	0	0
室蘭市	0	0	0	0	0	0	0	0	0	0	0	0	0	0
釧路市	0	0	0	1	0	0	0	0	0	0	0	1	0	0
帯広市	0	0	0	0	0	0	0	0	0	0	0	0	0	0
北見市	0	0	0	1	0	0	0	0	0	0	0	1	0	0
夕張市	0	0	0	0	0	0	0	0	0	0	0	0	0	0
岩見沢市	0	0	0	0	0	0	0	0	0	0	0	0	0	0
網走市	0	0	0	0	0	0	0	0	0	0	0	0	0	0
留萌市	0	0	0	0	0	0	0	0	0	0	0	0	0	0
苫小牧市	0	0	0	1	0	1	0	0	0	0	0	0	0	0
稚内市	0	0	0	0	0	0	0	0	0	0	0	0	0	0
美唄市	0	0	0	0	0	0	0	0	0	0	0	0	0	0
芦別市	0	0	0	0	0	0	0	0	0	0	0	0	0	0
江別市	0	0	0	0	0	0	0	0	0	0	0	0	0	0
赤平市	0	0	0	0	0	0	0	0	0	0	0	0	0	0
紋別市	0	0	0	1	0	0	1	1	0	0	0	0	0	0
士別市	0	0	0	0	0	0	0	0	0	0	0	0	0	0
名寄市	0	0	0	0	0	0	0	0	0	0	0	0	0	0
三笠市	0	0	0	0	0	0	0	0	0	0	0	0	0	0
根室市	0	0	0	0	0	0	0	0	0	0	0	0	0	0
千歳市	0	0	0	0	0	0	0	0	0	0	0	0	0	0
滝川市	0	0	0	0	0	0	0	0	0	0	0	0	0	0
砂川市	0	0	0	0	0	0	0	0	0	0	0	0	0	0
歌志内市	0	0	0	0	0	0	0	0	0	0	0	0	0	0
深川市	0	0	0	0	0	0	0	0	0	0	0	0	0	0
富良野市	0	0	0	0	0	0	0	0	0	0	0	0	0	0
登別市	0	0	0	0	0	0	0	0	0	0	0	0	0	0
恵庭市	0	0	0	0	0	0	0	0	0	0	0	0	0	0
伊達市	0	0	0	0	0	0	0	0	0	0	0	0	0	0
北広島市	0	0	0	1	1	0	0	0	0	0	0	0	0	0
石狩市	0	0	0	0	0	0	0	0	0	0	0	0	0	0
北斗市	0	0	0	0	0	0	0	0	0	0	0	0	0	0
北海道小計	0	0	0	9	1	2	1	1	0	0	1	3	0	0
青森県(市を除く)	0	0	0	0	0	0	0	0	0	0	0	0	0	0
青森市	0	0	0	2	0	2	1	0	1	0	2	0	0	0
弘前市	0	0	0	0	0	0	0	0	0	0	0	0	0	0
八戸市	0	0	0	0	0	0	0	0	0	0	0	0	0	0
黒石市	0	0	0	0	0	0	0	0	0	0	0	0	0	0
五所川原市	0	0	0	0	0	0	0	0	0	0	0	0	0	0
十和田市	0	0	0	0	0	0	0	0	0	0	0	0	0	0
三沢市	0	0	0	1	0	0	1	0	0	1	1	0	0	0
むつ市	0	0	0	1	0	0	0	0	0	0	0	0	0	0
つがる市	0	0	0	0	0	0	0	0	0	0	0	0	0	0
平川市	0	0	0	0	0	0	0	0	0	0	0	0	0	0
青森県小計	0	0	0	4	0	2	2	0	1	1	3	0	0	0
岩手県(市を除く)	0	0	0	0	0	0	0	0	0	0	0	0	0	0
盛岡市	0	0	0	0	0	0	0	0	0	0	0	0	0	0
宮古市	0	0	0	0	0	0	0	0	0	0	0	0	0	0
大船渡市	0	0	0	1	0	0	0	0	0	0	0	0	0	0
花巻市	0	0	0	0	0	0	0	0	0	0	0	0	0	0
北上市	0	0	0	0	0	0	0	0	0	0	0	0	0	0
久慈市	0	0	0	0	0	0	0	0	0	0	0	0	0	0
遠野市	0	0	0	0	0	0	0	0	0	0	0	0	0	0
一関市	0	0	0	0	0	0	0	0	0	0	0	0	0	0
陸前高田市	0	0	0	0	0	0	0	0	0	0	0	0	0	0
釜石市	0	0	0	0	0	0	0	0	0	0	0	0	0	0
二戸市	0	0	0	0	0	0	0	0	0	0	0	0	0	0
八幡平市	0	0	0	0	0	0	0	0	0	0	0	0	0	0
奥州市	0	0	0	0	0	0	0	0	0	0	0	0	0	0
滝沢市	0	0	0	0	0	0	0	0	0	0	0	0	0	0
岩手県小計	0	0	0	1	0	0	0	0	0	0	0	0	0	0

行政対応 地方公共団体名	届出対応状況			苦情対応状況										
	行政指導 件数	計画変更 勧告まで のもの	改善命令 に至った もの	苦情 件数	報告の 徴収件数	立入検査 件数	測定 件数	測定 適合	測定 不適合	測定 不能	調査に基 づく行政 指導件数	その他の 行政指導 件数	改善勧告 までの もの	改善命令 に至った もの
宮城県(市を除く)	0	0	0	0	0	0	0	0	0	0	0	0	0	0
仙台市	0	0	0	4	0	2	0	0	0	0	1	2	0	0
石巻市	0	0	0	0	0	0	0	0	0	0	0	0	0	0
塩竈市	0	0	0	0	0	0	0	0	0	0	0	0	0	0
気仙沼市	0	0	0	1	0	1	0	0	0	0	1	0	0	0
白石市	0	0	0	0	0	0	0	0	0	0	0	0	0	0
名取市	0	0	0	0	0	0	0	0	0	0	0	0	0	0
角田市	0	0	0	0	0	0	0	0	0	0	0	0	0	0
多賀城市	0	0	0	0	0	0	0	0	0	0	0	0	0	0
岩沼市	0	0	0	0	0	0	0	0	0	0	0	0	0	0
登米市	0	0	0	0	0	0	0	0	0	0	0	0	0	0
栗原市	0	0	0	0	0	0	0	0	0	0	0	0	0	0
東松島市	0	0	0	0	0	0	0	0	0	0	0	0	0	0
大崎市	0	0	0	0	0	0	0	0	0	0	0	0	0	0
富谷市	0	0	0	0	0	0	0	0	0	0	0	0	0	0
宮城県小計	0	0	0	5	0	3	0	0	0	0	2	2	0	0
秋田県(市を除く)	0	0	0	0	0	0	0	0	0	0	0	0	0	0
秋田市	0	0	0	0	0	0	0	0	0	0	0	0	0	0
能代市	0	0	0	0	0	0	0	0	0	0	0	0	0	0
横手市	0	0	0	0	0	0	0	0	0	0	0	0	0	0
大館市	0	0	0	0	0	0	0	0	0	0	0	0	0	0
男鹿市	0	0	0	0	0	0	0	0	0	0	0	0	0	0
湯沢市	0	0	0	0	0	0	0	0	0	0	0	0	0	0
鹿角市	0	0	0	0	0	0	0	0	0	0	0	0	0	0
由利本荘市	0	0	0	0	0	0	0	0	0	0	0	0	0	0
潟上市	0	0	0	0	0	0	0	0	0	0	0	0	0	0
大仙市	0	0	0	0	0	0	0	0	0	0	0	0	0	0
北秋田市	0	0	0	0	0	0	0	0	0	0	0	0	0	0
にかほ市	0	0	0	0	0	0	0	0	0	0	0	0	0	0
仙北市	0	0	0	0	0	0	0	0	0	0	0	0	0	0
秋田県小計	0	0	0	0	0	0	0	0	0	0	0	0	0	0
山形県(市を除く)	0	0	0	0	0	0	0	0	0	0	0	0	0	0
山形市	0	0	0	0	0	0	0	0	0	0	0	0	0	0
米沢市	0	0	0	1	0	1	0	0	0	0	1	0	0	0
鶴岡市	0	0	0	0	0	0	0	0	0	0	0	0	0	0
酒田市	0	0	0	0	0	0	0	0	0	0	0	0	0	0
新庄市	0	0	0	0	0	0	0	0	0	0	0	0	0	0
寒河江市	0	0	0	0	0	0	0	0	0	0	0	0	0	0
上山市	0	0	0	0	0	0	0	0	0	0	0	0	0	0
村山市	0	0	0	0	0	0	0	0	0	0	0	0	0	0
長井市	0	0	0	0	0	0	0	0	0	0	0	0	0	0
天童市	0	0	0	0	0	0	0	0	0	0	0	0	0	0
東根市	0	0	0	0	0	0	0	0	0	0	0	0	0	0
尾花沢市	0	0	0	0	0	0	0	0	0	0	0	0	0	0
南陽市	0	0	0	0	0	0	0	0	0	0	0	0	0	0
山形県小計	0	0	0	1	0	1	0	0	0	0	1	0	0	0
福島県(市を除く)	0	0	0	0	0	0	0	0	0	0	0	0	0	0
福島市	0	0	0	1	0	1	0	0	0	0	0	0	0	0
会津若松市	0	0	0	0	0	0	0	0	0	0	0	0	0	0
郡山市	0	0	0	0	0	0	0	0	0	0	0	0	0	0
いわき市	0	0	0	1	0	0	0	0	0	0	0	1	0	0
白河市	0	0	0	0	0	0	0	0	0	0	0	0	0	0
須賀川市	0	0	0	0	0	0	0	0	0	0	0	0	0	0
喜多方市	0	0	0	0	0	0	0	0	0	0	0	0	0	0
相馬市	0	0	0	0	0	0	0	0	0	0	0	0	0	0
二本松市	0	0	0	0	0	0	0	0	0	0	0	0	0	0
田村市	0	0	0	0	0	0	0	0	0	0	0	0	0	0
南相馬市	0	0	0	1	0	0	0	0	0	0	0	1	0	0
伊達市	0	0	0	0	0	0	0	0	0	0	0	0	0	0
本宮市	0	0	0	0	0	0	0	0	0	0	0	0	0	0
福島県小計	0	0	0	3	0	1	0	0	0	0	0	2	0	0
茨城県(市を除く)	0	0	0	0	0	0	0	0	0	0	0	0	0	0
水戸市	0	0	0	0	0	0	0	0	0	0	0	0	0	0
日立市	0	0	0	0	0	0	0	0	0	0	0	0	0	0
土浦市	0	0	0	0	0	0	0	0	0	0	0	0	0	0
古河市	0	0	0	1	0	0	0	0	0	0	0	0	0	0
石岡市	0	0	0	0	0	0	0	0	0	0	0	0	0	0

行政対応 地方公共団体名	届出対応状況			苦情対応状況										
	行政指導 件数	計画変更 勧告まで のもの	改善命令 に至った もの	苦情 件数	報告の 徴収件数	立入検査 件数	測定 件数	測定 適合	測定 不適合	測定 不能	調査に基 づく行政 指導件数	その他の 行政指導 件数	改善勧告 までの もの	改善命令 に至った もの
結城市	0	0	0	0	0	0	0	0	0	0	0	0	0	0
龍ヶ崎市	0	0	0	0	0	0	0	0	0	0	0	0	0	0
下妻市	0	0	0	0	0	0	0	0	0	0	0	0	0	0
常総市	0	0	0	0	0	0	0	0	0	0	0	0	0	0
常陸太田市	0	0	0	0	0	0	0	0	0	0	0	0	0	0
高萩市	0	0	0	0	0	0	0	0	0	0	0	0	0	0
北茨城市	0	0	0	1	1	0	0	0	0	0	1	0	0	0
笠間市	0	0	0	0	0	0	0	0	0	0	0	0	0	0
取手市	0	0	0	0	0	0	0	0	0	0	0	0	0	0
牛久市	0	0	0	3	0	1	1	1	0	0	1	0	0	0
つくば市	0	0	0	1	1	0	0	0	0	0	0	1	0	0
ひたちなか市	0	0	0	0	0	0	0	0	0	0	0	0	0	0
鹿嶋市	0	0	0	0	0	0	0	0	0	0	0	0	0	0
潮来市	0	0	0	0	0	0	0	0	0	0	0	0	0	0
守谷市	0	0	0	0	0	0	0	0	0	0	0	0	0	0
常陸大宮市	0	0	0	0	0	0	0	0	0	0	0	0	0	0
那珂市	0	0	0	0	0	0	0	0	0	0	0	0	0	0
筑西市	0	0	0	0	0	0	0	0	0	0	0	0	0	0
坂東市	0	0	0	0	0	0	0	0	0	0	0	0	0	0
稲敷市	0	0	0	0	0	0	0	0	0	0	0	0	0	0
かすみがうら市	0	0	0	1	0	1	0	0	0	0	1	0	0	0
桜川市	0	0	0	0	0	0	0	0	0	0	0	0	0	0
神栖市	0	0	0	0	0	0	0	0	0	0	0	0	0	0
行方市	0	0	0	0	0	0	0	0	0	0	0	0	0	0
鉾田市	0	0	0	0	0	0	0	0	0	0	0	0	0	0
つくばみらい市	0	0	0	0	0	0	0	0	0	0	0	0	0	0
小美玉市	0	0	0	2	0	0	2	2	0	0	2	0	0	0
茨城県小計	0	0	0	9	2	2	3	3	0	0	4	2	0	0
栃木県(市を除く)	0	0	0	0	0	0	0	0	0	0	0	0	0	0
宇都宮市	0	0	0	3	0	3	0	0	0	0	3	0	0	0
足利市	0	0	0	2	0	2	1	1	0	0	1	0	0	0
栃木市	0	0	0	6	0	5	2	1	1	0	2	2	0	0
佐野市	0	0	0	0	0	0	0	0	0	0	0	0	0	0
鹿沼市	0	0	0	3	0	0	0	0	0	0	0	2	0	0
日光市	0	0	0	0	0	0	0	0	0	0	0	0	0	0
小山市	0	0	0	0	0	0	0	0	0	0	0	0	0	0
真岡市	0	0	0	1	0	0	1	1	0	0	1	0	0	0
大田原市	0	0	0	0	0	0	0	0	0	0	0	0	0	0
矢板市	0	0	0	1	0	0	0	0	0	0	0	0	0	0
那須塩原市	0	0	0	1	0	0	0	0	0	0	0	0	0	0
さくら市	0	0	0	1	0	0	0	0	0	0	0	1	0	0
那須烏山市	0	0	0	0	0	0	0	0	0	0	0	0	0	0
下野市	0	0	0	0	0	0	0	0	0	0	0	0	0	0
栃木県小計	0	0	0	18	0	10	4	3	1	0	7	5	0	0
群馬県(市を除く)	0	0	0	0	0	0	0	0	0	0	0	0	0	0
前橋市	0	0	0	0	0	0	0	0	0	0	0	0	0	0
高崎市	0	0	0	0	0	0	0	0	0	0	0	0	0	0
桐生市	0	0	0	0	0	0	0	0	0	0	0	0	0	0
伊勢崎市	0	0	0	1	0	0	0	0	0	0	0	1	0	0
太田市	0	0	0	8	6	7	1	0	1	0	5	1	0	0
沼田市	0	0	0	0	0	0	0	0	0	0	0	0	0	0
館林市	0	0	0	0	0	0	0	0	0	0	0	0	0	0
渋川市	0	0	0	0	0	0	0	0	0	0	0	0	0	0
藤岡市	0	0	0	0	0	0	0	0	0	0	0	0	0	0
富岡市	0	0	0	0	0	0	0	0	0	0	0	0	0	0
安中市	0	0	0	2	0	0	0	0	0	0	0	1	0	0
みどり市	0	0	0	0	0	0	0	0	0	0	0	0	0	0
群馬県小計	0	0	0	11	6	7	1	0	1	0	5	3	0	0
埼玉県(市を除く)	0	0	0	3	0	1	0	0	0	0	0	2	0	0
さいたま市	0	0	0	24	0	18	0	0	0	0	15	4	0	0
川越市	0	0	0	5	0	5	0	0	0	0	5	0	0	0
熊谷市	0	0	0	1	0	0	0	0	0	0	0	1	0	0
川口市	0	0	0	6	0	6	0	0	0	0	6	0	0	0
行田市	0	0	0	1	0	1	0	0	0	0	1	0	0	0

行政対応 地方公共団体名	届出対応状況			苦情対応状況										
	行政指導 件数	計画変更 勧告まで のもの	改善命令 に至った もの	苦情 件数	報告の 徴収件数	立入検査 件数	測定 件数	測定 適合	測定 不適合	測定 不能	調査に基 づく行政 指導件数	その他の 行政指導 件数	改善勧告 までの もの	改善命令 に至った もの
秩父市	0	0	0	0	0	0	0	0	0	0	0	0	0	0
所沢市	0	0	0	0	0	0	0	0	0	0	0	0	0	0
飯能市	0	0	0	0	0	0	0	0	0	0	0	0	0	0
加須市	0	0	0	4	4	2	0	0	0	0	4	0	0	0
本庄市	0	0	0	0	0	0	0	0	0	0	0	0	0	0
東松山市	0	0	0	1	1	0	0	0	0	0	0	0	0	0
春日部市	0	0	0	0	0	0	0	0	0	0	0	0	0	0
狭山市	0	0	0	0	0	0	0	0	0	0	0	0	0	0
羽生市	0	0	0	1	0	1	0	0	0	0	0	1	0	0
鴻巣市	0	0	0	0	0	0	0	0	0	0	0	0	0	0
深谷市	0	0	0	0	0	0	0	0	0	0	0	0	0	0
上尾市	0	0	0	1	0	1	0	0	0	0	1	0	0	0
草加市	0	0	0	32	0	32	9	3	5	1	32	0	0	0
越谷市	0	0	0	13	12	13	1	0	1	0	12	0	0	0
蕨市	0	0	0	0	0	0	0	0	0	0	0	0	0	0
戸田市	0	0	0	0	0	0	0	0	0	0	0	0	0	0
入間市	0	0	0	1	0	1	0	0	0	0	1	0	0	0
朝霞市	0	0	0	0	0	0	0	0	0	0	0	0	0	0
志木市	0	0	0	2	0	2	0	0	0	0	1	0	0	0
和光市	0	0	0	1	0	1	0	0	0	0	0	1	0	0
新座市	0	0	0	0	0	0	0	0	0	0	0	0	0	0
桶川市	0	0	0	1	0	0	0	0	0	0	0	1	0	0
久喜市	0	0	0	0	0	0	0	0	0	0	0	0	0	0
北本市	0	0	0	0	0	0	0	0	0	0	0	0	0	0
八潮市	0	0	0	1	0	1	0	0	0	0	1	0	0	0
富士見市	0	0	0	1	0	1	0	0	0	0	1	0	0	0
三郷市	0	0	0	1	0	1	0	0	0	0	1	0	0	0
蓮田市	0	0	0	1	0	0	0	0	0	0	0	0	0	0
坂戸市	0	0	0	1	0	0	0	0	0	0	0	1	0	0
幸手市	0	0	0	0	0	0	0	0	0	0	0	0	0	0
鶴ヶ島市	0	0	0	0	0	0	0	0	0	0	0	0	0	0
日高市	0	0	0	0	0	0	0	0	0	0	0	0	0	0
吉川市	0	0	0	0	0	0	0	0	0	0	0	0	0	0
ふじみ野市	0	0	0	1	0	1	0	0	0	0	1	0	0	0
白岡市	0	0	0	0	0	0	0	0	0	0	0	0	0	0
埼玉県小計	0	0	0	103	17	88	10	3	6	1	82	11	0	0
千葉県(市を除く)	0	0	0	1	0	0	0	0	0	0	0	1	0	0
千葉市	0	0	0	23	0	3	2	1	1	0	1	17	0	0
銚子市	0	0	0	0	0	0	0	0	0	0	0	0	0	0
市川市	0	0	0	15	0	15	4	0	3	1	14	1	0	0
船橋市	0	0	0	0	0	0	0	0	0	0	0	0	0	0
館山市	0	0	0	0	0	0	0	0	0	0	0	0	0	0
木更津市	0	0	0	0	0	0	0	0	0	0	0	0	0	0
松戸市	0	0	0	10	0	7	0	0	0	0	7	3	0	0
野田市	0	0	0	4	0	0	0	0	0	0	0	4	0	0
茂原市	0	0	0	0	0	0	0	0	0	0	0	0	0	0
成田市	0	0	0	3	0	1	0	0	0	0	1	1	0	0
佐倉市	0	0	0	1	0	1	0	0	0	0	1	0	0	0
東金市	0	0	0	1	0	0	0	0	0	0	0	1	0	0
旭市	0	0	0	0	0	0	0	0	0	0	0	0	0	0
習志野市	0	0	0	0	0	0	0	0	0	0	0	0	0	0
柏市	0	0	0	0	0	0	0	0	0	0	0	0	0	0
勝浦市	0	0	0	0	0	0	0	0	0	0	0	0	0	0
市原市	0	0	0	10	0	8	0	0	0	0	3	1	0	0
流山市	0	0	0	0	0	0	0	0	0	0	0	0	0	0
八千代市	0	0	0	3	0	3	0	0	0	0	0	2	0	0
我孫子市	0	0	0	0	0	0	0	0	0	0	0	0	0	0
鴨川市	0	0	0	0	0	0	0	0	0	0	0	0	0	0
鎌ヶ谷市	0	0	0	0	0	0	0	0	0	0	0	0	0	0
君津市	0	0	0	0	0	0	0	0	0	0	0	0	0	0
富津市	0	0	0	2	0	1	2	1	1	0	2	0	0	0
浦安市	0	0	0	0	0	0	0	0	0	0	0	0	0	0
四街道市	0	0	0	0	0	0	0	0	0	0	0	0	0	0
袖ヶ浦市	0	0	0	0	0	0	0	0	0	0	0	0	0	0
八街市	0	0	0	0	0	0	0	0	0	0	0	0	0	0
印西市	0	0	0	0	0	0	0	0	0	0	0	0	0	0
白井市	0	0	0	0	0	0	0	0	0	0	0	0	0	0

行政対応 地方公共団体名	届出対応状況			苦情対応状況										
	行政指導 件数	計画変更 勧告まで のもの	改善命令 に至った もの	苦情 件数	報告の 徴収件数	立入検査 件数	測定 件数	測定 適合	測定 不適合	測定 不能	調査に基 づく行政 指導件数	その他の 行政指導 件数	改善勧告 までの もの	改善命令 に至った もの
富里市	0	0	0	1	0	1	0	0	0	0	0	1	0	0
南房総市	0	0	0	0	0	0	0	0	0	0	0	0	0	0
匝瑳市	0	0	0	0	0	0	0	0	0	0	0	0	0	0
香取市	0	0	0	0	0	0	0	0	0	0	0	0	0	0
山武市	0	0	0	0	0	0	0	0	0	0	0	0	0	0
いすみ市	0	0	0	0	0	0	0	0	0	0	0	0	0	0
大網白里市	0	0	0	0	0	0	0	0	0	0	0	0	0	0
千葉県小計	0	0	0	74	0	40	8	2	5	1	29	32	0	0
東京都(市・特別区を 除く)	0	0	0	0	0	0	0	0	0	0	0	0	0	0
千代田区	0	0	0	0	0	0	0	0	0	0	0	0	0	0
中央区	0	0	0	5	4	4	4	1	3	0	3	0	0	0
港区	0	0	0	4	0	2	1	1	0	0	0	0	0	0
新宿区	0	0	0	17	1	16	2	0	0	2	17	0	0	0
文京区	0	0	0	3	0	3	1	0	1	0	3	0	0	0
台東区	0	0	0	5	0	5	0	0	0	0	4	0	0	0
墨田区	0	0	0	16	10	13	7	2	1	4	4	9	0	0
江東区	0	0	0	0	0	0	0	0	0	0	0	0	0	0
品川区	0	0	0	6	4	5	2	1	0	1	3	0	0	0
目黒区	0	0	0	3	0	2	2	1	0	1	1	2	0	0
大田区	0	0	0	20	0	20	1	0	1	0	16	3	0	0
世田谷区	0	0	0	4	0	4	0	0	0	0	1	3	0	0
渋谷区	0	0	0	0	0	0	0	0	0	0	0	0	0	0
中野区	0	0	0	4	0	4	0	0	0	0	4	0	0	0
杉並区	0	0	0	7	0	0	2	0	2	0	2	5	0	0
豊島区	0	0	0	8	5	3	2	0	2	0	2	2	0	0
北区	0	0	0	17	4	13	0	0	0	0	16	0	0	0
荒川区	0	0	0	5	4	5	4	4	0	0	4	1	0	0
板橋区	0	0	0	10	0	9	7	2	5	0	8	0	0	0
練馬区	0	0	0	14	1	9	2	1	1	0	10	4	0	0
足立区	0	0	0	50	0	36	6	1	3	2	13	26	0	0
葛飾区	0	0	0	19	0	14	1	1	0	0	6	8	0	0
江戸川区	0	0	0	31	0	31	2	1	1	0	20	8	0	0
八王子市	0	0	0	22	0	21	1	1	0	0	0	0	0	0
立川市	0	0	0	6	1	4	0	0	0	0	4	0	0	0
武蔵野市	0	0	0	3	3	2	2	0	2	0	2	0	0	0
三鷹市	0	0	0	5	0	5	0	0	0	0	5	0	0	0
青梅市	0	0	0	2	0	1	0	0	0	0	1	0	0	0
府中市	0	0	0	1	0	0	1	0	1	0	1	0	0	0
昭島市	0	0	0	0	0	0	0	0	0	0	0	0	0	0
調布市	0	0	0	1	1	0	0	0	0	0	1	0	0	0
町田市	0	0	0	10	4	5	0	0	0	0	1	5	0	0
小金井市	0	0	0	0	0	0	0	0	0	0	0	0	0	0
小平市	0	0	0	1	0	1	0	0	0	0	0	0	0	0
日野市	0	0	0	3	0	3	0	0	0	0	1	0	0	0
東村山市	4	0	0	1	0	0	0	0	0	0	0	0	0	0
国分寺市	0	0	0	0	0	0	0	0	0	0	0	0	0	0
国立市	0	0	0	0	0	0	0	0	0	0	0	0	0	0
福生市	0	0	0	0	0	0	0	0	0	0	0	0	0	0
狛江市	0	0	0	0	0	0	0	0	0	0	0	0	0	0
東大和市	0	0	0	0	0	0	0	0	0	0	0	0	0	0
清瀬市	0	0	0	0	0	0	0	0	0	0	0	0	0	0
東久留米市	0	0	0	0	0	0	0	0	0	0	0	0	0	0
武蔵村山市	0	0	0	0	0	0	0	0	0	0	0	0	0	0
多摩市	20	0	0	0	0	0	0	0	0	0	0	0	0	0
稲城市	0	0	0	0	0	0	0	0	0	0	0	0	0	0
羽村市	0	0	0	2	2	2	2	1	1	0	1	0	0	0
あきる野市	0	0	0	1	0	0	0	0	0	0	0	0	0	0
西東京市	0	0	0	1	0	1	1	0	1	0	1	0	0	0
東京都小計	24	0	0	307	44	243	53	18	25	10	155	76	0	0
神奈川県(市を除く)	0	0	0	1	0	0	0	0	0	0	0	0	0	0
横浜市	0	0	0	124	59	112	26	6	14	6	102	12	0	0
川崎市	2	0	0	4	3	3	1	0	1	0	1	3	0	0
相模原市	0	0	0	5	0	4	0	0	0	0	2	0	0	0
横須賀市	0	0	0	0	0	0	0	0	0	0	0	0	0	0
平塚市	0	0	0	15	0	12	0	0	0	0	11	2	0	0

行政対応 地方公共団体名	届出対応状況			苦情対応状況										
	行政指導 件数	計画変更 勧告まで のもの	改善命令 に至った もの	苦情 件数	報告の 徴収件数	立入検査 件数	測定 件数	測定 適合	測定 不適合	測定 不能	調査に基 づく行政 指導件数	その他の 行政指導 件数	改善勧告 までの もの	改善命令 に至った もの
鎌倉市	0	0	0	5	5	5	0	0	0	0	2	0	0	0
藤沢市	0	0	0	31	3	26	0	0	0	0	16	11	0	0
小田原市	0	0	0	19	0	0	0	0	0	0	0	2	0	0
茅ヶ崎市	35	0	0	7	0	0	0	0	0	0	0	0	0	0
逗子市	0	0	0	0	0	0	0	0	0	0	0	0	0	0
三浦市	0	0	0	2	0	0	1	0	1	0	1	0	0	0
秦野市	0	0	0	12	8	4	0	0	0	0	11	0	0	0
厚木市	0	0	0	10	6	3	0	0	0	0	3	6	0	0
大和市	0	0	0	3	0	0	0	0	0	0	0	0	0	0
伊勢原市	0	0	0	2	0	2	0	0	0	0	1	0	0	0
海老名市	0	0	0	3	0	1	0	0	0	0	0	0	0	0
座間市	0	0	0	5	0	5	0	0	0	0	0	4	0	0
南足柄市	0	0	0	2	1	2	1	0	1	0	1	0	0	0
綾瀬市	0	0	0	2	0	0	0	0	0	0	0	2	0	0
神奈川県小計	37	0	0	252	85	179	29	6	17	6	151	42	0	0
新潟県(市を除く)	0	0	0	0	0	0	0	0	0	0	0	0	0	0
新潟市	0	0	0	2	0	0	2	0	2	0	2	0	0	0
長岡市	0	0	0	0	0	0	0	0	0	0	0	0	0	0
三条市	0	0	0	1	0	0	0	0	0	0	0	1	0	0
柏崎市	0	0	0	0	0	0	0	0	0	0	0	0	0	0
新発田市	0	0	0	0	0	0	0	0	0	0	0	0	0	0
小千谷市	0	0	0	0	0	0	0	0	0	0	0	0	0	0
加茂市	0	0	0	0	0	0	0	0	0	0	0	0	0	0
十日町市	0	0	0	1	0	0	0	0	0	0	0	0	0	0
見附市	0	0	0	0	0	0	0	0	0	0	0	0	0	0
村上市	0	0	0	0	0	0	0	0	0	0	0	0	0	0
燕市	0	0	0	0	0	0	0	0	0	0	0	0	0	0
糸魚川市	0	0	0	0	0	0	0	0	0	0	0	0	0	0
妙高市	0	0	0	0	0	0	0	0	0	0	0	0	0	0
五泉市	0	0	0	0	0	0	0	0	0	0	0	0	0	0
上越市	0	0	0	0	0	0	0	0	0	0	0	0	0	0
阿賀野市	0	0	0	0	0	0	0	0	0	0	0	0	0	0
佐渡市	0	0	0	0	0	0	0	0	0	0	0	0	0	0
魚沼市	0	0	0	0	0	0	0	0	0	0	0	0	0	0
南魚沼市	0	0	0	0	0	0	0	0	0	0	0	0	0	0
胎内市	0	0	0	0	0	0	0	0	0	0	0	0	0	0
新潟県小計	0	0	0	4	0	0	2	0	2	0	2	1	0	0
富山県(市を除く)	0	0	0	0	0	0	0	0	0	0	0	0	0	0
富山市	0	0	0	0	0	0	0	0	0	0	0	0	0	0
高岡市	0	0	0	0	0	0	0	0	0	0	0	0	0	0
魚津市	0	0	0	0	0	0	0	0	0	0	0	0	0	0
氷見市	0	0	0	0	0	0	0	0	0	0	0	0	0	0
滑川市	0	0	0	2	0	0	0	0	0	0	0	0	0	0
黒部市	0	0	0	0	0	0	0	0	0	0	0	0	0	0
砺波市	0	0	0	0	0	0	0	0	0	0	0	0	0	0
小矢部市	0	0	0	0	0	0	0	0	0	0	0	0	0	0
南砺市	0	0	0	0	0	0	0	0	0	0	0	0	0	0
射水市	0	0	0	0	0	0	0	0	0	0	0	0	0	0
富山県小計	0	0	0	2	0	0	0	0	0	0	0	0	0	0
石川県(市を除く)	0	0	0	0	0	0	0	0	0	0	0	0	0	0
金沢市	0	0	0	0	0	0	0	0	0	0	0	0	0	0
七尾市	0	0	0	0	0	0	0	0	0	0	0	0	0	0
小松市	0	0	0	0	0	0	0	0	0	0	0	0	0	0
輪島市	0	0	0	0	0	0	0	0	0	0	0	0	0	0
珠洲市	0	0	0	0	0	0	0	0	0	0	0	0	0	0
加賀市	0	0	0	1	1	1	0	0	0	0	1	0	0	0
羽咋市	0	0	0	0	0	0	0	0	0	0	0	0	0	0
かほく市	0	0	0	0	0	0	0	0	0	0	0	0	0	0
白山市	0	0	0	0	0	0	0	0	0	0	0	0	0	0
能美市	0	0	0	2	0	2	1	0	1	0	1	0	0	0
野々市市	0	0	0	0	0	0	0	0	0	0	0	0	0	0
石川県小計	0	0	0	3	1	3	1	0	1	0	2	0	0	0
福井県(市を除く)	0	0	0	0	0	0	0	0	0	0	0	0	0	0
福井市	0	0	0	3	0	3	2	0	2	0	1	0	0	0
敦賀市	0	0	0	0	0	0	0	0	0	0	0	0	0	0
小浜市	0	0	0	0	0	0	0	0	0	0	0	0	0	0
大野市	0	0	0	0	0	0	0	0	0	0	0	0	0	0
勝山市	0	0	0	0	0	0	0	0	0	0	0	0	0	0

行政対応 地方公共団体名	届出対応状況			苦情対応状況										
	行政指導 件数	計画変更 勧告まで のもの	改善命令 に至った もの	苦情 件数	報告の 徴収件数	立入検査 件数	測定 件数	測定 適合	測定 不適合	測定 不能	調査に基 づく行政 指導件数	その他の 行政指導 件数	改善勧告 までの もの	改善命令 に至った もの
鯖江市	0	0	0	2	1	1	0	0	0	0	0	1	0	0
あわら市	0	0	0	0	0	0	0	0	0	0	0	0	0	0
越前市	0	0	0	0	0	0	0	0	0	0	0	0	0	0
坂井市	0	0	0	0	0	0	0	0	0	0	0	0	0	0
福井県小計	0	0	0	5	1	4	2	0	2	0	1	1	0	0
山梨県(市を除く)	0	0	0	0	0	0	0	0	0	0	0	0	0	0
甲府市	1	0	0	7	0	5	2	1	1	0	2	2	0	0
富士吉田市	0	0	0	0	0	0	0	0	0	0	0	0	0	0
都留市	0	0	0	0	0	0	0	0	0	0	0	0	0	0
山梨市	0	0	0	1	0	0	0	0	0	0	0	1	0	0
大月市	0	0	0	0	0	0	0	0	0	0	0	0	0	0
韭崎市	0	0	0	0	0	0	0	0	0	0	0	0	0	0
南アルプス市	0	0	0	2	1	0	0	0	0	0	1	0	0	0
北杜市	0	0	0	0	0	0	0	0	0	0	0	0	0	0
甲斐市	0	0	0	0	0	0	0	0	0	0	0	0	0	0
笛吹市	0	0	0	0	0	0	0	0	0	0	0	0	0	0
上野原市	0	0	0	0	0	0	0	0	0	0	0	0	0	0
甲州市	0	0	0	0	0	0	0	0	0	0	0	0	0	0
中央市	0	0	0	0	0	0	0	0	0	0	0	0	0	0
山梨県小計	1	0	0	10	1	5	2	1	1	0	3	3	0	0
長野県(市を除く)	0	0	0	0	0	0	0	0	0	0	0	0	0	0
長野市	0	0	0	2	0	1	0	0	0	0	0	1	0	0
松本市	0	0	0	0	0	0	0	0	0	0	0	0	0	0
上田市	0	0	0	0	0	0	0	0	0	0	0	0	0	0
岡谷市	0	0	0	0	0	0	0	0	0	0	0	0	0	0
飯田市	0	0	0	0	0	0	0	0	0	0	0	0	0	0
諏訪市	0	0	0	0	0	0	0	0	0	0	0	0	0	0
須坂市	0	0	0	2	0	0	0	0	0	0	0	0	0	0
小諸市	0	0	0	1	0	0	0	0	0	0	0	0	0	0
伊那市	0	0	0	0	0	0	0	0	0	0	0	0	0	0
駒ヶ根市	0	0	0	0	0	0	0	0	0	0	0	0	0	0
中野市	0	0	0	0	0	0	0	0	0	0	0	0	0	0
大町市	0	0	0	0	0	0	0	0	0	0	0	0	0	0
飯山市	0	0	0	0	0	0	0	0	0	0	0	0	0	0
茅野市	0	0	0	0	0	0	0	0	0	0	0	0	0	0
塩尻市	0	0	0	3	0	0	1	1	0	0	0	2	0	0
佐久市	0	0	0	0	0	0	0	0	0	0	0	0	0	0
千曲市	0	0	0	0	0	0	0	0	0	0	0	0	0	0
東御市	0	0	0	0	0	0	0	0	0	0	0	0	0	0
安曇野市	0	0	0	0	0	0	0	0	0	0	0	0	0	0
長野県小計	0	0	0	8	0	1	1	1	0	0	0	3	0	0
岐阜県(市を除く)	0	0	0	4	2	2	2	2	0	0	1	1	0	0
岐阜市	0	0	0	7	5	5	0	0	0	0	2	0	0	0
大垣市	0	0	0	0	0	0	0	0	0	0	0	0	0	0
高山市	0	0	0	0	0	0	0	0	0	0	0	0	0	0
多治見市	0	0	0	0	0	0	0	0	0	0	0	0	0	0
関市	0	0	0	0	0	0	0	0	0	0	0	0	0	0
中津川市	0	0	0	0	0	0	0	0	0	0	0	0	0	0
美濃市	0	0	0	0	0	0	0	0	0	0	0	0	0	0
瑞浪市	0	0	0	1	0	0	0	0	0	0	0	0	0	0
羽島市	0	0	0	0	0	0	0	0	0	0	0	0	0	0
恵那市	0	0	0	0	0	0	0	0	0	0	0	0	0	0
美濃加茂市	0	0	0	1	0	0	0	0	0	0	0	0	0	0
土岐市	0	0	0	0	0	0	0	0	0	0	0	0	0	0
各務原市	0	0	0	1	0	0	0	0	0	0	0	0	0	0
可児市	0	0	0	1	1	0	0	0	0	0	0	0	0	0
山県市	0	0	0	0	0	0	0	0	0	0	0	0	0	0
瑞穂市	0	0	0	0	0	0	0	0	0	0	0	0	0	0
飛騨市	0	0	0	0	0	0	0	0	0	0	0	0	0	0
本巣市	0	0	0	0	0	0	0	0	0	0	0	0	0	0
郡上市	0	0	0	0	0	0	0	0	0	0	0	0	0	0
下呂市	0	0	0	0	0	0	0	0	0	0	0	0	0	0
海津市	0	0	0	0	0	0	0	0	0	0	0	0	0	0
岐阜県小計	0	0	0	15	8	7	2	2	0	0	3	1	0	0
静岡県(市を除く)	0	0	0	1	1	0	0	0	0	0	0	0	0	0
静岡市	0	0	0	9	0	6	0	0	0	0	0	7	0	0
浜松市	0	0	0	7	1	6	2	1	1	0	5	0	0	0
沼津市	0	0	0	2	0	0	0	0	0	0	0	0	0	0
熱海市	0	0	0	1	1	0	0	0	0	0	0	1	0	0
三島市	0	0	0	0	0	0	0	0	0	0	0	0	0	0

行政対応 地方公共団体名	届出対応状況			苦情対応状況										
	行政指導 件数	計画変更 勧告まで のもの	改善命令 に至った もの	苦情 件数	報告の 徴収件数	立入検査 件数	測定 件数	測定 適合	測定 不適合	測定 不能	調査に基 づく行政 指導件数	その他の 行政指導 件数	改善勧告 までの もの	改善命令 に至った もの
富士宮市	0	0	0	0	0	0	0	0	0	0	0	0	0	0
伊東市	0	0	0	0	0	0	0	0	0	0	0	0	0	0
島田市	0	0	0	1	1	0	0	0	0	0	1	0	0	0
富士市	0	0	0	0	0	0	0	0	0	0	0	0	0	0
磐田市	0	0	0	3	0	3	0	0	0	0	2	0	0	0
焼津市	0	0	0	3	0	0	2	0	2	0	0	0	0	0
掛川市	0	0	0	0	0	0	0	0	0	0	0	0	0	0
藤枝市	0	0	0	2	0	0	0	0	0	0	0	0	0	0
御殿場市	0	0	0	0	0	0	0	0	0	0	0	0	0	0
袋井市	0	0	0	0	0	0	0	0	0	0	0	0	0	0
下田市	0	0	0	0	0	0	0	0	0	0	0	0	0	0
裾野市	0	0	0	0	0	0	0	0	0	0	0	0	0	0
湖西市	0	0	0	0	0	0	0	0	0	0	0	0	0	0
伊豆市	0	0	0	0	0	0	0	0	0	0	0	0	0	0
御前崎市	0	0	0	0	0	0	0	0	0	0	0	0	0	0
菊川市	0	0	0	0	0	0	0	0	0	0	0	0	0	0
伊豆の国市	0	0	0	0	0	0	0	0	0	0	0	0	0	0
牧之原市	0	0	0	0	0	0	0	0	0	0	0	0	0	0
静岡県小計	0	0	0	29	4	15	4	1	3	0	8	8	0	0
愛知県(市を除く)	0	0	0	4	0	1	0	0	0	0	1	1	0	0
名古屋市	188	0	0	66	1	56	5	1	4	0	51	5	0	0
豊橋市	0	0	0	6	0	1	1	0	1	0	1	4	0	0
岡崎市	0	0	0	23	0	1	0	0	0	0	1	0	0	0
一宮市	0	0	0	4	4	1	0	0	0	0	4	0	0	0
瀬戸市	0	0	0	0	0	0	0	0	0	0	0	0	0	0
半田市	0	0	0	2	2	0	0	0	0	0	0	0	0	0
春日井市	0	0	0	26	4	16	5	3	2	0	12	9	0	0
豊川市	0	0	0	1	1	0	0	0	0	0	1	0	0	0
津島市	0	0	0	1	0	0	0	0	0	0	0	0	0	0
碧南市	0	0	0	2	0	0	0	0	0	0	0	1	0	0
刈谷市	0	0	0	0	0	0	0	0	0	0	0	0	0	0
豊田市	0	0	0	14	0	3	0	0	0	0	3	2	0	0
安城市	0	0	0	0	0	0	0	0	0	0	0	0	0	0
西尾市	0	0	0	1	0	0	0	0	0	0	0	1	0	0
蒲郡市	0	0	0	1	0	0	0	0	0	0	0	1	0	0
大山市	0	0	0	1	0	0	0	0	0	0	0	0	0	0
常滑市	0	0	0	0	0	0	0	0	0	0	0	0	0	0
江南市	0	0	0	1	0	0	1	0	1	0	1	0	0	0
小牧市	0	0	0	8	0	0	0	0	0	0	0	8	0	0
稲沢市	0	0	0	0	0	0	0	0	0	0	0	0	0	0
新城市	0	0	0	0	0	0	0	0	0	0	0	0	0	0
東海市	0	0	0	0	0	0	0	0	0	0	0	0	0	0
大府市	0	0	0	2	0	0	0	0	0	0	0	1	0	0
知多市	0	0	0	0	0	0	0	0	0	0	0	0	0	0
知立市	0	0	0	1	0	1	0	0	0	0	1	0	0	0
尾張旭市	0	0	0	1	0	0	0	0	0	0	0	1	0	0
高浜市	0	0	0	3	0	1	0	0	0	0	1	0	0	0
岩倉市	0	0	0	0	0	0	0	0	0	0	0	0	0	0
豊明市	0	0	0	0	0	0	0	0	0	0	0	0	0	0
日進市	0	0	0	0	0	0	0	0	0	0	0	0	0	0
田原市	0	0	0	0	0	0	0	0	0	0	0	0	0	0
愛西市	0	0	0	0	0	0	0	0	0	0	0	0	0	0
清須市	0	0	0	1	0	0	0	0	0	0	0	0	0	0
北名古屋市	0	0	0	3	0	0	0	0	0	0	0	3	0	0
弥富市	0	0	0	2	0	0	0	0	0	0	0	2	0	0
みよし市	0	0	0	0	0	0	0	0	0	0	0	0	0	0
あま市	0	0	0	3	0	0	0	0	0	0	0	3	0	0
長久手市	0	0	0	0	0	0	0	0	0	0	0	0	0	0
愛知県小計	188	0	0	177	12	81	12	4	8	0	77	42	0	0
三重県(市を除く)	0	0	0	1	0	1	0	0	0	0	1	0	0	0
津市	0	0	0	5	1	1	0	0	0	0	1	2	0	0
四日市市	0	0	0	2	0	0	0	0	0	0	0	1	0	0
伊勢市	0	0	0	0	0	0	0	0	0	0	0	0	0	0
松阪市	0	0	0	2	0	0	0	0	0	0	0	1	0	0
桑名市	0	0	0	0	0	0	0	0	0	0	0	0	0	0



行政対応 地方公共団体名	届出対応状況			苦情対応状況										
	行政指導 件数	計画変更 勧告まで のもの	改善命令 に至った もの	苦情 件数	報告の 徴収件数	立入検査 件数	測定 件数	測定 適合	測定 不適合	測定 不能	調査に基 づく行政 指導件数	その他の 行政指導 件数	改善勧告 までの もの	改善命令 に至った もの
鈴鹿市	0	0	0	0	0	0	0	0	0	0	0	0	0	0
名張市	0	0	0	0	0	0	0	0	0	0	0	0	0	0
尾鷲市	0	0	0	0	0	0	0	0	0	0	0	0	0	0
亀山市	0	0	0	0	0	0	0	0	0	0	0	0	0	0
鳥羽市	0	0	0	0	0	0	0	0	0	0	0	0	0	0
熊野市	0	0	0	0	0	0	0	0	0	0	0	0	0	0
いなべ市	0	0	0	0	0	0	0	0	0	0	0	0	0	0
志摩市	0	0	0	0	0	0	0	0	0	0	0	0	0	0
伊賀市	0	0	0	1	0	1	0	0	0	0	1	0	0	0
三重県小計	0	0	0	11	1	3	0	0	0	0	3	4	0	0
滋賀県(市を除く)	0	0	0	2	0	0	1	0	1	0	1	0	0	0
大津市	0	0	0	0	0	0	0	0	0	0	0	0	0	0
彦根市	0	0	0	0	0	0	0	0	0	0	0	0	0	0
長浜市	0	0	0	0	0	0	0	0	0	0	0	0	0	0
近江八幡市	0	0	0	0	0	0	0	0	0	0	0	0	0	0
草津市	0	0	0	0	0	0	0	0	0	0	0	0	0	0
守山市	0	0	0	0	0	0	0	0	0	0	0	0	0	0
栗東市	0	0	0	0	0	0	0	0	0	0	0	0	0	0
甲賀市	0	0	0	0	0	0	0	0	0	0	0	0	0	0
野洲市	0	0	0	0	0	0	0	0	0	0	0	0	0	0
湖南市	0	0	0	0	0	0	0	0	0	0	0	0	0	0
高島市	0	0	0	0	0	0	0	0	0	0	0	0	0	0
東近江市	0	0	0	0	0	0	0	0	0	0	0	0	0	0
米原市	0	0	0	0	0	0	0	0	0	0	0	0	0	0
滋賀県小計	0	0	0	2	0	0	1	0	1	0	1	0	0	0
京都府(市を除く)	0	0	0	4	1	2	0	0	0	0	1	3	0	0
京都市	0	0	0	7	0	7	3	2	0	1	7	0	0	0
福知山市	0	0	0	0	0	0	0	0	0	0	0	0	0	0
舞鶴市	0	0	0	1	0	0	0	0	0	0	0	0	0	0
綾部市	0	0	0	0	0	0	0	0	0	0	0	0	0	0
宇治市	0	0	0	0	0	0	0	0	0	0	0	0	0	0
宮津市	0	0	0	0	0	0	0	0	0	0	0	0	0	0
亀岡市	0	0	0	0	0	0	0	0	0	0	0	0	0	0
城陽市	0	0	0	0	0	0	0	0	0	0	0	0	0	0
向日市	0	0	0	0	0	0	0	0	0	0	0	0	0	0
長岡京市	0	0	0	0	0	0	0	0	0	0	0	0	0	0
八幡市	0	0	0	2	0	0	0	0	0	0	0	0	0	0
京田辺市	0	0	0	0	0	0	0	0	0	0	0	0	0	0
京丹後市	0	0	0	0	0	0	0	0	0	0	0	0	0	0
南丹市	0	0	0	0	0	0	0	0	0	0	0	0	0	0
木津川市	0	0	0	0	0	0	0	0	0	0	0	0	0	0
京都府小計	0	0	0	14	1	9	3	2	0	1	8	3	0	0
大阪府(市を除く)	0	0	0	10	0	8	0	0	0	0	7	3	0	0
大阪市	0	0	0	138	11	108	10	3	7	0	99	29	0	0
堺市	0	0	0	17	0	15	1	0	1	0	4	10	0	0
岸和田市	0	0	0	1	0	0	0	0	0	0	0	1	0	0
豊中市	0	0	0	3	0	2	0	0	0	0	1	2	0	0
池田市	0	0	0	1	0	1	0	0	0	0	1	0	0	0
吹田市	0	0	0	35	0	35	1	0	1	0	35	0	0	0
泉大津市	0	0	0	0	0	0	0	0	0	0	0	0	0	0
高槻市	0	0	0	4	0	3	0	0	0	0	2	0	0	0
貝塚市	0	0	0	1	0	1	0	0	0	0	0	0	0	0
守口市	0	0	0	9	0	8	1	0	1	0	8	0	0	0
枚方市	0	0	0	3	0	3	0	0	0	0	0	2	0	0
茨木市	0	0	0	5	1	4	0	0	0	0	5	0	0	0
八尾市	9	0	0	7	0	5	2	0	2	0	5	0	0	0
泉佐野市	13	0	0	1	0	1	0	0	0	0	1	0	0	0
富田林市	0	0	0	1	0	0	0	0	0	0	0	0	0	0
寝屋川市	0	0	0	7	0	2	3	0	3	0	4	2	0	0
河内長野市	0	0	0	6	1	1	0	0	0	0	1	4	0	0
松原市	0	0	0	18	0	18	7	1	6	0	5	11	0	0
大東市	16	0	0	11	0	9	2	0	2	0	8	0	0	0
和泉市	0	0	0	4	0	4	4	2	1	1	3	0	0	0
箕面市	0	0	0	1	0	1	0	0	0	0	0	0	0	0
柏原市	0	0	0	1	0	1	0	0	0	0	1	0	0	0
羽曳野市	0	0	0	0	0	0	0	0	0	0	0	0	0	0
門真市	0	0	0	1	0	1	0	0	0	0	0	1	0	0
摂津市	0	0	0	9	0	6	2	0	2	0	4	3	0	0

行政対応 地方公共団体名	届出対応状況			苦情対応状況										
	行政指導 件数	計画変更 勧告まで のもの	改善命令 に至った もの	苦情 件数	報告の 徴収件数	立入検査 件数	測定 件数	測定 適合	測定 不適合	測定 不能	調査に基 づく行政 指導件数	その他の 行政指導 件数	改善勧告 までの もの	改善命令 に至った もの
高石市	0	0	0	1	0	0	0	0	0	0	0	1	0	0
藤井寺市	0	0	0	1	0	0	0	0	0	0	0	0	0	0
東大阪市	0	0	0	38	36	32	18	4	14	0	36	0	0	0
泉南市	0	0	0	0	0	0	0	0	0	0	0	0	0	0
四條畷市	0	0	0	3	1	0	1	0	0	1	1	1	0	0
交野市	0	0	0	0	0	0	0	0	0	0	0	0	0	0
大阪狭山市	0	0	0	0	0	0	0	0	0	0	0	0	0	0
阪南市	0	0	0	1	0	1	0	0	0	0	0	1	0	0
大阪府小計	38	0	0	338	50	270	52	10	40	2	231	71	0	0
兵庫県(市を除く)	0	0	0	0	0	0	0	0	0	0	0	0	0	0
神戸市	0	0	0	17	0	9	4	0	1	3	6	4	0	0
姫路市	0	0	0	0	0	0	0	0	0	0	0	0	0	0
尼崎市	0	0	0	1	0	1	0	0	0	0	0	0	0	0
明石市	0	0	0	0	0	0	0	0	0	0	0	0	0	0
西宮市	0	0	0	1	0	1	0	0	0	0	1	0	0	0
洲本市	0	0	0	1	0	0	0	0	0	0	0	0	0	0
芦屋市	0	0	0	3	0	1	0	0	0	0	0	1	0	0
伊丹市	0	0	0	3	1	1	0	0	0	0	1	1	0	0
相生市	0	0	0	0	0	0	0	0	0	0	0	0	0	0
豊岡市	0	0	0	0	0	0	0	0	0	0	0	0	0	0
加古川市	0	0	0	0	0	0	0	0	0	0	0	0	0	0
赤穂市	0	0	0	0	0	0	0	0	0	0	0	0	0	0
西脇市	0	0	0	3	0	0	0	0	0	0	0	3	0	0
宝塚市	0	0	0	0	0	0	0	0	0	0	0	0	0	0
三木市	0	0	0	0	0	0	0	0	0	0	0	0	0	0
高砂市	0	0	0	4	0	3	1	1	0	0	3	1	0	0
川西市	0	0	0	0	0	0	0	0	0	0	0	0	0	0
小野市	0	0	0	0	0	0	0	0	0	0	0	0	0	0
三田市	0	0	0	2	0	2	0	0	0	0	2	0	0	0
加西市	0	0	0	0	0	0	0	0	0	0	0	0	0	0
篠山市	0	0	0	0	0	0	0	0	0	0	0	0	0	0
養父市	0	0	0	0	0	0	0	0	0	0	0	0	0	0
丹波市	0	0	0	0	0	0	0	0	0	0	0	0	0	0
南あわじ市	0	0	0	0	0	0	0	0	0	0	0	0	0	0
朝来市	0	0	0	0	0	0	0	0	0	0	0	0	0	0
淡路市	0	0	0	0	0	0	0	0	0	0	0	0	0	0
宍粟市	0	0	0	0	0	0	0	0	0	0	0	0	0	0
加東市	0	0	0	0	0	0	0	0	0	0	0	0	0	0
たつの市	0	0	0	0	0	0	0	0	0	0	0	0	0	0
兵庫県小計	0	0	0	35	1	18	5	1	1	3	13	10	0	0
奈良県(市を除く)	0	0	0	3	1	3	0	0	0	0	1	2	0	0
奈良市	0	0	0	0	0	0	0	0	0	0	0	0	0	0
大和高田市	0	0	0	0	0	0	0	0	0	0	0	0	0	0
大和郡山市	0	0	0	0	0	0	0	0	0	0	0	0	0	0
天理市	0	0	0	0	0	0	0	0	0	0	0	0	0	0
橿原市	0	0	0	0	0	0	0	0	0	0	0	0	0	0
桜井市	0	0	0	0	0	0	0	0	0	0	0	0	0	0
五條市	0	0	0	0	0	0	0	0	0	0	0	0	0	0
御所市	0	0	0	0	0	0	0	0	0	0	0	0	0	0
生駒市	0	0	0	0	0	0	0	0	0	0	0	0	0	0
香芝市	0	0	0	0	0	0	0	0	0	0	0	0	0	0
葛城市	0	0	0	0	0	0	0	0	0	0	0	0	0	0
宇陀市	0	0	0	0	0	0	0	0	0	0	0	0	0	0
奈良県小計	0	0	0	3	1	3	0	0	0	0	1	2	0	0
和歌山県(市を除く)	0	0	0	2	0	1	0	0	0	0	1	0	0	0
和歌山市	0	0	0	0	0	0	0	0	0	0	0	0	0	0
海南市	0	0	0	0	0	0	0	0	0	0	0	0	0	0
橋本市	0	0	0	0	0	0	0	0	0	0	0	0	0	0
有田市	0	0	0	0	0	0	0	0	0	0	0	0	0	0
御坊市	0	0	0	0	0	0	0	0	0	0	0	0	0	0
田辺市	0	0	0	0	0	0	0	0	0	0	0	0	0	0
新宮市	0	0	0	0	0	0	0	0	0	0	0	0	0	0
紀の川市	0	0	0	1	0	1	1	1	0	0	0	0	0	0
岩出市	0	0	0	0	0	0	0	0	0	0	0	0	0	0
和歌山県小計	0	0	0	3	0	2	1	1	0	0	1	0	0	0

行政対応 地方公共団体名	届出対応状況			苦情対応状況										
	行政指導 件数	計画変更 勧告まで のもの	改善命令 に至った もの	苦情 件数	報告の 徴収件数	立入検査 件数	測定 件数	測定 適合	測定 不適合	測定 不能	調査に基 づく行政 指導件数	その他の 行政指導 件数	改善勧告 までの もの	改善命令 に至った もの
鳥取県(市を除く)	0	0	0	0	0	0	0	0	0	0	0	0	0	0
鳥取市	0	0	0	1	0	0	0	0	0	0	0	1	0	0
米子市	0	0	0	1	0	1	0	0	0	0	0	1	0	0
倉吉市	0	0	0	0	0	0	0	0	0	0	0	0	0	0
境港市	0	0	0	0	0	0	0	0	0	0	0	0	0	0
鳥取県小計	0	0	0	2	0	1	0	0	0	0	0	2	0	0
島根県(市を除く)	0	0	0	0	0	0	0	0	0	0	0	0	0	0
松江市	0	0	0	0	0	0	0	0	0	0	0	0	0	0
浜田市	0	0	0	0	0	0	0	0	0	0	0	0	0	0
出雲市	0	0	0	0	0	0	0	0	0	0	0	0	0	0
益田市	0	0	0	0	0	0	0	0	0	0	0	0	0	0
大田市	0	0	0	0	0	0	0	0	0	0	0	0	0	0
安来市	0	0	0	0	0	0	0	0	0	0	0	0	0	0
江津市	0	0	0	0	0	0	0	0	0	0	0	0	0	0
雲南市	0	0	0	0	0	0	0	0	0	0	0	0	0	0
島根県小計	0	0	0	0	0	0	0	0	0	0	0	0	0	0
岡山県(市を除く)	0	0	0	0	0	0	0	0	0	0	0	0	0	0
岡山市	0	0	0	3	0	1	0	0	0	1	2	0	0	0
倉敷市	0	0	0	1	0	0	0	0	0	0	0	0	0	0
津山市	0	0	0	0	0	0	0	0	0	0	0	0	0	0
玉野市	0	0	0	0	0	0	0	0	0	0	0	0	0	0
笠岡市	0	0	0	0	0	0	0	0	0	0	0	0	0	0
井原市	0	0	0	0	0	0	0	0	0	0	0	0	0	0
総社市	0	0	0	0	0	0	0	0	0	0	0	0	0	0
高梁市	0	0	0	0	0	0	0	0	0	0	0	0	0	0
新見市	0	0	0	1	0	0	0	0	0	0	0	0	0	0
備前市	0	0	0	0	0	0	0	0	0	0	0	0	0	0
瀬戸内市	0	0	0	1	0	0	0	0	0	0	0	0	0	0
赤磐市	0	0	0	0	0	0	0	0	0	0	0	0	0	0
真庭市	0	0	0	0	0	0	0	0	0	0	0	0	0	0
美作市	0	0	0	0	0	0	0	0	0	0	0	0	0	0
浅口市	0	0	0	0	0	0	0	0	0	0	0	0	0	0
岡山県小計	0	0	0	6	0	1	0	0	0	1	2	0	0	0
広島県(市を除く)	0	0	0	0	0	0	0	0	0	0	0	0	0	0
広島市	0	0	0	0	0	0	0	0	0	0	0	0	0	0
呉市	0	0	0	2	1	1	0	0	0	0	1	0	0	0
竹原市	0	0	0	0	0	0	0	0	0	0	0	0	0	0
三原市	0	0	0	1	0	0	0	0	0	0	0	0	0	0
尾道市	0	0	0	2	2	2	0	0	0	1	0	0	0	0
福山市	0	0	0	1	0	0	0	0	0	0	0	0	0	0
府中市	0	0	0	1	0	0	0	0	0	0	0	0	0	0
三次市	0	0	0	0	0	0	0	0	0	0	0	0	0	0
庄原市	0	0	0	0	0	0	0	0	0	0	0	0	0	0
大竹市	0	0	0	1	0	0	0	0	0	0	1	0	0	0
東広島市	0	0	0	0	0	0	0	0	0	0	0	0	0	0
廿日市市	0	0	0	1	0	1	0	0	0	1	0	0	0	0
安芸高田市	0	0	0	0	0	0	0	0	0	0	0	0	0	0
江田島市	0	0	0	0	0	0	0	0	0	0	0	0	0	0
広島県小計	0	0	0	9	3	4	0	0	0	2	2	0	0	0
山口県(市を除く)	0	0	0	0	0	0	0	0	0	0	0	0	0	0
下関市	0	0	0	0	0	0	0	0	0	0	0	0	0	0
宇部市	0	0	0	0	0	0	0	0	0	0	0	0	0	0
山口市	0	0	0	0	0	0	0	0	0	0	0	0	0	0
萩市	0	0	0	0	0	0	0	0	0	0	0	0	0	0
防府市	0	0	0	0	0	0	0	0	0	0	0	0	0	0
下松市	0	0	0	0	0	0	0	0	0	0	0	0	0	0
岩国市	0	0	0	0	0	0	0	0	0	0	0	0	0	0
光市	0	0	0	2	0	0	0	0	0	0	0	0	0	0
長門市	0	0	0	0	0	0	0	0	0	0	0	0	0	0
柳井市	0	0	0	0	0	0	0	0	0	0	0	0	0	0
美祿市	0	0	0	0	0	0	0	0	0	0	0	0	0	0
周南市	0	0	0	0	0	0	0	0	0	0	0	0	0	0
山陽小野田市	0	0	0	0	0	0	0	0	0	0	0	0	0	0
山口県小計	0	0	0	2	0	0	0	0	0	0	0	0	0	0

行政対応 地方公共団体名	届出対応状況			苦情対応状況										
	行政指導 件数	計画変更 勧告まで のもの	改善命令 に至った もの	苦情 件数	報告の 徴収件数	立入検査 件数	測定 件数	測定 適合	測定 不適合	測定 不能	調査に基 づく行政 指導件数	その他の 行政指導 件数	改善勧告 までの もの	改善命令 に至った もの
徳島県(市を除く)	0	0	0	3	0	0	3	3	0	0	0	2	0	0
徳島市	0	0	0	1	0	0	0	0	0	0	0	0	0	0
鳴門市	0	0	0	0	0	0	0	0	0	0	0	0	0	0
小松島市	0	0	0	0	0	0	0	0	0	0	0	0	0	0
阿南市	0	0	0	0	0	0	0	0	0	0	0	0	0	0
吉野川市	0	0	0	0	0	0	0	0	0	0	0	0	0	0
阿波市	0	0	0	0	0	0	0	0	0	0	0	0	0	0
美馬市	0	0	0	0	0	0	0	0	0	0	0	0	0	0
三好市	0	0	0	0	0	0	0	0	0	0	0	0	0	0
徳島県小計	0	0	0	4	0	0	3	3	0	0	0	2	0	0
香川県(市を除く)	0	0	0	0	0	0	0	0	0	0	0	0	0	0
高松市	0	0	0	1	0	0	1	1	0	0	0	0	0	0
丸亀市	0	0	0	0	0	0	0	0	0	0	0	0	0	0
坂出市	0	0	0	0	0	0	0	0	0	0	0	0	0	0
善通寺市	0	0	0	0	0	0	0	0	0	0	0	0	0	0
観音寺市	0	0	0	0	0	0	0	0	0	0	0	0	0	0
さぬき市	0	0	0	0	0	0	0	0	0	0	0	0	0	0
東かがわ市	0	0	0	0	0	0	0	0	0	0	0	0	0	0
三豊市	0	0	0	0	0	0	0	0	0	0	0	0	0	0
香川県小計	0	0	0	1	0	0	1	1	0	0	0	0	0	0
愛媛県(市を除く)	0	0	0	0	0	0	0	0	0	0	0	0	0	0
松山市	0	0	0	2	0	2	0	0	0	0	1	0	0	0
今治市	0	0	0	0	0	0	0	0	0	0	0	0	0	0
宇和島市	0	0	0	0	0	0	0	0	0	0	0	0	0	0
八幡浜市	0	0	0	0	0	0	0	0	0	0	0	0	0	0
新居浜市	0	0	0	1	0	0	0	0	0	0	0	0	0	0
西条市	0	0	0	0	0	0	0	0	0	0	0	0	0	0
大洲市	0	0	0	0	0	0	0	0	0	0	0	0	0	0
伊予市	0	0	0	0	0	0	0	0	0	0	0	0	0	0
四国中央市	0	0	0	3	1	0	0	0	0	0	0	0	0	0
西予市	0	0	0	0	0	0	0	0	0	0	0	0	0	0
東温市	0	0	0	0	0	0	0	0	0	0	0	0	0	0
愛媛県小計	0	0	0	6	1	2	0	0	0	0	1	0	0	0
高知県(市を除く)	0	0	0	0	0	0	0	0	0	0	0	0	0	0
高知市	0	0	0	0	0	0	0	0	0	0	0	0	0	0
室戸市	0	0	0	0	0	0	0	0	0	0	0	0	0	0
安芸市	0	0	0	0	0	0	0	0	0	0	0	0	0	0
南国市	0	0	0	0	0	0	0	0	0	0	0	0	0	0
土佐市	0	0	0	0	0	0	0	0	0	0	0	0	0	0
須崎市	0	0	0	0	0	0	0	0	0	0	0	0	0	0
宿毛市	0	0	0	0	0	0	0	0	0	0	0	0	0	0
土佐清水市	0	0	0	0	0	0	0	0	0	0	0	0	0	0
四万十市	0	0	0	0	0	0	0	0	0	0	0	0	0	0
香南市	0	0	0	0	0	0	0	0	0	0	0	0	0	0
香美市	0	0	0	0	0	0	0	0	0	0	0	0	0	0
高知県小計	0	0	0	0	0	0	0	0	0	0	0	0	0	0
福岡県(市を除く)	0	0	0	2	0	0	0	0	0	0	0	2	0	0
北九州市	0	0	0	0	0	0	0	0	0	0	0	0	0	0
福岡市	0	0	0	9	0	1	1	1	0	0	1	4	0	0
大牟田市	0	0	0	0	0	0	0	0	0	0	0	0	0	0
久留米市	0	0	0	0	0	0	0	0	0	0	0	0	0	0
直方市	0	0	0	0	0	0	0	0	0	0	0	0	0	0
飯塚市	0	0	0	0	0	0	0	0	0	0	0	0	0	0
田川市	0	0	0	0	0	0	0	0	0	0	0	0	0	0
柳川市	0	0	0	0	0	0	0	0	0	0	0	0	0	0
八女市	0	0	0	0	0	0	0	0	0	0	0	0	0	0
筑後市	0	0	0	0	0	0	0	0	0	0	0	0	0	0
大川市	0	0	0	0	0	0	0	0	0	0	0	0	0	0
行橋市	0	0	0	0	0	0	0	0	0	0	0	0	0	0
豊前市	0	0	0	0	0	0	0	0	0	0	0	0	0	0
中間市	0	0	0	0	0	0	0	0	0	0	0	0	0	0
小郡市	0	0	0	0	0	0	0	0	0	0	0	0	0	0
筑紫野市	0	0	0	0	0	0	0	0	0	0	0	0	0	0
春日市	0	0	0	0	0	0	0	0	0	0	0	0	0	0
大野城市	0	0	0	0	0	0	0	0	0	0	0	0	0	0
宗像市	0	0	0	0	0	0	0	0	0	0	0	0	0	0
太宰府市	0	0	0	0	0	0	0	0	0	0	0	0	0	0

行政対応 地方公共団体名	届出対応状況			苦情対応状況										
	行政指導 件数	計画変更 勧告まで のもの	改善命令 に至った もの	苦情 件数	報告の 徴収件数	立入検査 件数	測定 件数	測定 適合	測定 不適合	測定 不能	調査に基 づく行政 指導件数	その他の 行政指導 件数	改善勧告 までの もの	改善命令 に至った もの
古賀市	0	0	0	0	0	0	0	0	0	0	0	0	0	0
福津市	0	0	0	0	0	0	0	0	0	0	0	0	0	0
うきは市	0	0	0	0	0	0	0	0	0	0	0	0	0	0
宮若市	0	0	0	0	0	0	0	0	0	0	0	0	0	0
嘉麻市	0	0	0	0	0	0	0	0	0	0	0	0	0	0
朝倉市	0	0	0	1	0	0	0	0	0	0	0	1	0	0
みやま市	0	0	0	1	0	0	0	0	0	0	0	0	0	0
糸島市	0	0	0	0	0	0	0	0	0	0	0	0	0	0
那珂川市	0	0	0	0	0	0	0	0	0	0	0	0	0	0
福岡県小計	0	0	0	13	0	1	1	1	0	0	1	7	0	0
佐賀県(市を除く)	0	0	0	0	0	0	0	0	0	0	0	0	0	0
佐賀市	0	0	0	0	0	0	0	0	0	0	0	0	0	0
唐津市	0	0	0	0	0	0	0	0	0	0	0	0	0	0
鳥栖市	0	0	0	1	1	1	0	0	0	0	1	0	0	0
多久市	0	0	0	0	0	0	0	0	0	0	0	0	0	0
伊万里市	0	0	0	0	0	0	0	0	0	0	0	0	0	0
武雄市	0	0	0	0	0	0	0	0	0	0	0	0	0	0
鹿島市	0	0	0	0	0	0	0	0	0	0	0	0	0	0
小城市	0	0	0	0	0	0	0	0	0	0	0	0	0	0
嬉野市	0	0	0	0	0	0	0	0	0	0	0	0	0	0
神埼市	0	0	0	0	0	0	0	0	0	0	0	0	0	0
佐賀県小計	0	0	0	1	1	1	0	0	0	0	1	0	0	0
長崎県(市を除く)	0	0	0	1	0	1	0	0	0	0	1	0	0	0
長崎市	0	0	0	2	0	1	2	1	0	1	2	0	0	0
佐世保市	0	0	0	0	0	0	0	0	0	0	0	0	0	0
島原市	0	0	0	0	0	0	0	0	0	0	0	0	0	0
諫早市	0	0	0	1	0	0	0	0	0	0	0	0	0	0
大村市	0	0	0	2	0	0	0	0	0	0	0	2	0	0
平戸市	0	0	0	0	0	0	0	0	0	0	0	0	0	0
松浦市	0	0	0	0	0	0	0	0	0	0	0	0	0	0
対馬市	0	0	0	0	0	0	0	0	0	0	0	0	0	0
壱岐市	0	0	0	0	0	0	0	0	0	0	0	0	0	0
五島市	0	0	0	0	0	0	0	0	0	0	0	0	0	0
西海市	0	0	0	0	0	0	0	0	0	0	0	0	0	0
雲仙市	0	0	0	1	1	0	0	0	0	0	0	1	0	0
南島原市	0	0	0	0	0	0	0	0	0	0	0	0	0	0
長崎県小計	0	0	0	7	1	2	2	1	0	1	3	3	0	0
熊本県(市を除く)	0	0	0	1	1	0	0	0	0	0	0	0	0	0
熊本市	0	0	0	2	0	1	0	0	0	0	1	0	0	0
八代市	0	0	0	1	0	0	0	0	0	0	0	0	0	0
人吉市	0	0	0	0	0	0	0	0	0	0	0	0	0	0
荒尾市	0	0	0	0	0	0	0	0	0	0	0	0	0	0
水俣市	0	0	0	0	0	0	0	0	0	0	0	0	0	0
玉名市	0	0	0	1	0	0	0	0	0	0	0	1	0	0
山鹿市	0	0	0	0	0	0	0	0	0	0	0	0	0	0
菊池市	0	0	0	0	0	0	0	0	0	0	0	0	0	0
宇土市	0	0	0	0	0	0	0	0	0	0	0	0	0	0
上天草市	0	0	0	0	0	0	0	0	0	0	0	0	0	0
宇城市	0	0	0	1	0	0	1	1	0	0	0	0	0	0
阿蘇市	0	0	0	0	0	0	0	0	0	0	0	0	0	0
天草市	0	0	0	1	0	1	1	0	0	1	0	1	0	0
合志市	0	0	0	0	0	0	0	0	0	0	0	0	0	0
熊本県小計	0	0	0	7	1	2	2	1	0	1	1	2	0	0
大分県(市を除く)	0	0	0	0	0	0	0	0	0	0	0	0	0	0
大分市	0	0	0	13	0	10	2	0	1	1	10	3	0	0
別府市	0	0	0	0	0	0	0	0	0	0	0	0	0	0
中津市	0	0	0	0	0	0	0	0	0	0	0	0	0	0
日田市	0	0	0	1	0	0	0	0	0	0	0	0	0	0
佐伯市	0	0	0	0	0	0	0	0	0	0	0	0	0	0
臼杵市	0	0	0	0	0	0	0	0	0	0	0	0	0	0
津久見市	0	0	0	0	0	0	0	0	0	0	0	0	0	0
竹田市	0	0	0	0	0	0	0	0	0	0	0	0	0	0
豊後高田市	0	0	0	0	0	0	0	0	0	0	0	0	0	0
杵築市	0	0	0	0	0	0	0	0	0	0	0	0	0	0
宇佐市	0	0	0	0	0	0	0	0	0	0	0	0	0	0
豊後大野市	0	0	0	0	0	0	0	0	0	0	0	0	0	0
由布市	0	0	0	0	0	0	0	0	0	0	0	0	0	0
国東市	0	0	0	0	0	0	0	0	0	0	0	0	0	0
大分県小計	0	0	0	14	0	10	2	0	1	1	10	3	0	0

行政対応 地方公共団体名	届出対応状況			苦情対応状況										
	行政指導 件数	計画変更 勧告まで のもの	改善命令 に至った もの	苦情 件数	報告の 徴収件数	立入検査 件数	測定 件数	測定 適合	測定 不適合	測定 不能	調査に基 づく行政 指導件数	その他の 行政指導 件数	改善勧告 までの もの	改善命令 に至った もの
宮崎県(市を除く)	0	0	0	2	0	0	0	0	0	0	0	2	0	0
宮崎市	0	0	0	7	0	2	1	0	1	0	2	0	0	0
都城市	0	0	0	1	0	1	0	0	0	0	1	0	0	0
延岡市	0	0	0	0	0	0	0	0	0	0	0	0	0	0
日南市	0	0	0	0	0	0	0	0	0	0	0	0	0	0
小林市	0	0	0	0	0	0	0	0	0	0	0	0	0	0
日向市	0	0	0	1	0	0	1	1	0	0	1	0	0	0
串間市	0	0	0	0	0	0	0	0	0	0	0	0	0	0
西都市	0	0	0	0	0	0	0	0	0	0	0	0	0	0
えびの市	0	0	0	0	0	0	0	0	0	0	0	0	0	0
宮崎県小計	0	0	0	11	0	3	2	1	1	0	4	2	0	0
鹿児島県(市を除く)	0	0	0	0	0	0	0	0	0	0	0	0	0	0
鹿児島市	0	0	0	0	0	0	0	0	0	0	0	0	0	0
鹿屋市	0	0	0	0	0	0	0	0	0	0	0	0	0	0
枕崎市	0	0	0	2	0	2	0	0	0	0	2	0	0	0
阿久根市	0	0	0	0	0	0	0	0	0	0	0	0	0	0
出水市	0	0	0	4	0	2	2	1	1	0	1	0	0	0
指宿市	0	0	0	0	0	0	0	0	0	0	0	0	0	0
西之表市	0	0	0	0	0	0	0	0	0	0	0	0	0	0
垂水市	0	0	0	0	0	0	0	0	0	0	0	0	0	0
薩摩川内市	0	0	0	1	0	1	0	0	0	0	1	0	0	0
日置市	0	0	0	0	0	0	0	0	0	0	0	0	0	0
曾於市	0	0	0	0	0	0	0	0	0	0	0	0	0	0
霧島市	0	0	0	0	0	0	0	0	0	0	0	0	0	0
いちき串木野市	0	0	0	0	0	0	0	0	0	0	0	0	0	0
南さつま市	0	0	0	0	0	0	0	0	0	0	0	0	0	0
志布志市	0	0	0	0	0	0	0	0	0	0	0	0	0	0
奄美市	0	0	0	0	0	0	0	0	0	0	0	0	0	0
南九州市	0	0	0	0	0	0	0	0	0	0	0	0	0	0
伊佐市	0	0	0	0	0	0	0	0	0	0	0	0	0	0
姪良市	0	0	0	0	0	0	0	0	0	0	0	0	0	0
鹿児島県小計	0	0	0	7	0	5	2	1	1	0	4	0	0	0
沖縄県(市を除く)	0	0	0	4	2	1	0	0	0	0	2	0	0	0
那覇市	0	0	0	2	0	2	0	0	0	0	1	0	0	0
宜野湾市	0	0	0	1	0	0	0	0	0	0	0	0	0	0
石垣市	0	0	0	0	0	0	0	0	0	0	0	0	0	0
浦添市	0	0	0	1	0	0	0	0	0	0	0	0	0	0
名護市	0	0	0	0	0	0	0	0	0	0	0	0	0	0
糸満市	0	0	0	0	0	0	0	0	0	0	0	0	0	0
沖縄市	0	0	0	2	0	0	0	0	0	0	0	2	0	0
豊見城市	0	0	0	0	0	0	0	0	0	0	0	0	0	0
うるま市	0	0	0	0	0	0	0	0	0	0	0	0	0	0
宮古島市	0	0	0	0	0	0	0	0	0	0	0	0	0	0
南城市	0	0	0	0	0	0	0	0	0	0	0	0	0	0
沖縄県小計	0	0	0	10	2	3	0	0	0	0	3	2	0	0
合計	288	0	0	1,556	245	1,034	214	68	118	28	825	354	0	0

表16-3 その他の工場等

行政対応 地方公共団体名	届出対応状況			苦情対応状況										
	行政指導 件数	計画変更 勧告まで のもの	改善命令 に至った もの	苦情 件数	報告の 徴収件数	立入検査 件数	測定 件数	測定 適合	測定 不適合	測定 不能	調査に基 づく行政 指導件数	その他の 行政指導 件数	改善勧告 までの もの	改善命令 に至った もの
北海道(市を除く)	0			2	1	0	0				1	1		
札幌市	0			31	5	6	2				0	0		
函館市	0			5	0	0	0				0	5		
小樽市	0			1	0	1	0				0	1		
旭川市	0			9	0	5	0				0	1		
室蘭市	0			2	1	0	1				0	0		
釧路市	0			0	0	0	0				0	0		
帯広市	0			0	0	0	0				0	0		
北見市	0			2	0	0	0				0	2		
夕張市	0			0	0	0	0				0	0		
岩見沢市	0			1	0	0	1				0	0		
網走市	0			0	0	0	0				0	0		
留萌市	0			0	0	0	0				0	0		
苫小牧市	0			0	0	0	0				0	0		
稚内市	0			0	0	0	0				0	0		
美瑛市	0			0	0	0	0				0	0		
芦別市	0			0	0	0	0				0	0		
江別市	0			0	0	0	0				0	0		
赤平市	0			0	0	0	0				0	0		
紋別市	0			0	0	0	0				0	0		
士別市	0			0	0	0	0				0	0		
名寄市	0			0	0	0	0				0	0		
三笠市	0			0	0	0	0				0	0		
根室市	0			0	0	0	0				0	0		
千歳市	0			0	0	0	0				0	0		
滝川市	0			0	0	0	0				0	0		
砂川市	0			0	0	0	0				0	0		
歌志内市	0			0	0	0	0				0	0		
深川市	0			1	0	0	0				0	0		
富良野市	0			0	0	0	0				0	0		
登別市	0			0	0	0	0				0	0		
恵庭市	0			0	0	0	0				0	0		
伊達市	0			0	0	0	0				0	0		
北広島市	0			1	1	0	0				0	1		
石狩市	0			3	0	1	0				0	0		
北斗市	0			0	0	0	0				0	0		
北海道小計	0			58	8	13	4				1	11		
青森県(市を除く)	0			0	0	0	0				0	0		
青森市	0			2	0	2	0				1	1		
弘前市	0			0	0	0	0				0	0		
八戸市	0			3	0	3	0				3	0		
黒石市	0			1	0	1	0				0	0		
五所川原市	0			0	0	0	0				0	0		
十和田市	0			2	0	0	0				0	1		
三沢市	0			0	0	0	0				0	0		
むつ市	0			1	0	0	0				0	0		
つがる市	0			0	0	0	0				0	0		
平川市	0			0	0	0	0				0	0		
青森県小計	0			9	0	6	0				4	2		
岩手県(市を除く)	0			4	1	1	0				2	0		
盛岡市	0			5	0	0	1				1	0		
宮古市	0			1	1	1	1				1	0		
大船渡市	0			0	0	0	0				0	0		
花巻市	0			1	0	0	0				0	0		
北上市	0			2	0	0	0				0	1		
久慈市	0			0	0	0	0				0	0		
遠野市	0			0	0	0	0				0	0		
一関市	0			0	0	0	0				0	0		
陸前高田市	0			0	0	0	0				0	0		
釜石市	0			0	0	0	0				0	0		
二戸市	0			0	0	0	0				0	0		
八幡平市	0			0	0	0	0				0	0		
奥州市	0			3	0	0	0				0	1		
滝沢市	0			0	0	0	0				0	0		
岩手県小計	0			16	2	2	2				4	2		

行政対応 地方公共団体名	届出対応状況			苦情対応状況										
	行政指導 件数	計画変更 勧告まで のもの	改善命令 に至った もの	苦情 件数	報告の 徴収件数	立入検査 件数	測定 件数	測定 適合	測定 不適合	測定 不能	調査に基 づく行政 指導件数	その他の 行政指導 件数	改善勧告 までの もの	改善命令 に至った もの
宮城県(市を除く)	0			5	1	2	0					1	2	
仙台市	0			4	0	2	0					1	3	
石巻市	0			6	0	5	1					5	0	
塩竈市	0			0	0	0	0					0	0	
気仙沼市	0			0	0	0	0					0	0	
白石市	0			1	0	1	0					0	0	
名取市	0			1	0	0	0					0	1	
角田市	0			0	0	0	0					0	0	
多賀城市	0			5	5	0	0					0	2	
岩沼市	0			0	0	0	0					0	0	
登米市	0			2	0	2	0					2	0	
栗原市	0			0	0	0	0					0	0	
東松島市	0			0	0	0	0					0	0	
大崎市	0			0	0	0	0					0	0	
富谷市	0			0	0	0	0					0	0	
宮城県小計	0			24	6	12	1					9	8	
秋田県(市を除く)	0			0	0	0	0					0	0	
秋田市	0			1	0	1	0					0	0	
能代市	0			0	0	0	0					0	0	
横手市	0			0	0	0	0					0	0	
大館市	0			0	0	0	0					0	0	
男鹿市	0			0	0	0	0					0	0	
湯沢市	0			0	0	0	0					0	0	
鹿角市	0			0	0	0	0					0	0	
由利本荘市	0			1	0	1	0					1	0	
潟上市	0			0	0	0	0					0	0	
大仙市	0			2	0	0	0					0	0	
北秋田市	0			0	0	0	0					0	0	
にかほ市	0			0	0	0	0					0	0	
仙北市	0			0	0	0	0					0	0	
秋田県小計	0			4	0	2	0					1	0	
山形県(市を除く)	0			3	0	1	1					2	1	
山形市	0			5	0	0	0					0	2	
米沢市	0			1	0	0	0					0	0	
鶴岡市	0			0	0	0	0					0	0	
酒田市	0			5	0	4	0					0	4	
新庄市	0			0	0	0	0					0	0	
寒河江市	0			1	0	1	0					1	0	
上山市	0			0	0	0	0					0	0	
村山市	0			0	0	0	0					0	0	
長井市	0			0	0	0	0					0	0	
天童市	0			1	0	0	0					0	1	
東根市	0			1	0	0	0					0	0	
尾花沢市	0			0	0	0	0					0	0	
南陽市	0			0	0	0	0					0	0	
山形県小計	0			17	0	6	1					3	8	
福島県(市を除く)	0			2	0	0	0					0	0	
福島市	0			9	0	7	0					0	0	
会津若松市	0			5	0	0	1					1	3	
郡山市	0			9	0	0	0					0	7	
いわき市	0			10	0	9	0					7	3	
白河市	0			0	0	0	0					0	0	
須賀川市	0			0	0	0	0					0	0	
喜多方市	0			4	0	0	0					0	0	
相馬市	0			2	1	0	0					0	0	
二本松市	0			0	0	0	0					0	0	
田村市	0			0	0	0	0					0	0	
南相馬市	0			0	0	0	0					0	0	
伊達市	0			3	0	2	0					0	0	
本宮市	0			0	0	0	0					0	0	
福島県小計	0			44	1	18	1					8	13	
茨城県(市を除く)	0			3	0	1	1					1	0	
水戸市	0			2	0	0	0					0	0	
日立市	0			2	0	0	1					0	0	
土浦市	0			9	1	7	0					7	0	
古河市	0			6	1	1	0					0	1	
石岡市	0			0	0	0	0					0	0	



行政対応 地方公共団体名	届出対応状況			苦情対応状況										
	行政指導 件数	計画変更 勧告まで のもの	改善命令 に至った もの	苦情 件数	報告の 徴収件数	立入検査 件数	測定 件数	測定 適合	測定 不適合	測定 不能	調査に基 づく行政 指導件数	その他の 行政指導 件数	改善勧告 までの もの	改善命令 に至った もの
結城市	0			0	0	0	0				0	0		
龍ヶ崎市	0			2	0	1	0				1	0		
下妻市	0			3	0	2	1				0	1		
常総市	0			5	4	4	0				4	1		
常陸太田市	0			2	0	0	2				2	0		
高萩市	0			0	0	0	0				0	0		
北茨城市	0			0	0	0	0				0	0		
笠間市	0			1	0	0	0				0	0		
取手市	0			0	0	0	0				0	0		
牛久市	0			0	0	0	0				0	0		
つくば市	0			13	7	0	0				0	9		
ひたちなか市	0			1	0	0	0				0	0		
鹿嶋市	0			0	0	0	0				0	0		
潮来市	0			0	0	0	0				0	0		
守谷市	0			0	0	0	0				0	0		
常陸大宮市	0			0	0	0	0				0	0		
那珂市	0			1	0	0	0				0	1		
筑西市	0			9	0	3	0				2	3		
坂東市	0			0	0	0	0				0	0		
稲敷市	0			1	0	0	0				0	1		
かすみがうら市	0			0	0	0	0				0	0		
桜川市	0			0	0	0	0				0	0		
神栖市	0			2	0	0	0				0	2		
行方市	0			0	0	0	0				0	0		
鉾田市	0			0	0	0	0				0	0		
つくばみらい市	0			0	0	0	0				0	0		
小美玉市	0			0	0	0	0				0	0		
茨城県小計	0			62	13	19	5				17	19		
栃木県(市を除く)	0			8	0	4	0				3	2		
宇都宮市	0			7	1	5	0				5	0		
足利市	0			3	0	2	0				0	0		
栃木市	0			0	0	0	0				0	0		
佐野市	0			2	0	0	0				0	0		
鹿沼市	0			4	0	0	0				0	2		
日光市	0			1	0	0	0				0	0		
小山市	0			0	0	0	0				0	0		
真岡市	0			5	0	2	1				2	2		
大田原市	0			2	2	0	0				0	2		
矢板市	0			0	0	0	0				0	0		
那須塩原市	0			0	0	0	0				0	0		
さくら市	0			0	0	0	0				0	0		
那須烏山市	0			0	0	0	0				0	0		
下野市	0			3	0	0	0				0	2		
栃木県小計	0			35	3	13	1				10	10		
群馬県(市を除く)	0			11	0	2	1				0	6		
前橋市	0			5	0	1	0				0	0		
高崎市	0			15	8	7	0				14	0		
桐生市	0			1	0	0	0				0	0		
伊勢崎市	0			11	0	0	0				0	10		
太田市	0			5	1	4	0				1	3		
沼田市	0			2	0	0	0				0	1		
館林市	0			5	0	0	1				1	2		
渋川市	0			0	0	0	0				0	0		
藤岡市	0			0	0	0	0				0	0		
富岡市	0			0	0	0	0				0	0		
安中市	0			1	0	0	0				0	1		
みどり市	0			1	0	0	0				0	0		
群馬県小計	0			57	9	14	2				16	23		
埼玉県(市を除く)	0			11	1	4	1				1	4		
さいたま市	0			44	2	28	0				17	3		
川越市	0			12	0	11	0				9	2		
熊谷市	0			0	0	0	0				0	0		
川口市	0			19	0	17	1				17	1		
行田市	0			1	0	1	0				1	0		

行政対応 地方公共団体名	届出対応状況			苦情対応状況										
	行政指導 件数	計画変更 勧告まで のもの	改善命令 に至った もの	苦情 件数	報告の 徴収件数	立入検査 件数	測定 件数	測定 適合	測定 不適合	測定 不能	調査に基 づく行政 指導件数	その他の 行政指導 件数	改善勧告 までの もの	改善命令 に至った もの
秩父市	0			3	0	3	0				3	0		
所沢市	0			9	0	9	0				7	1		
飯能市	0			2	1	0	0				0	0		
加須市	0			8	8	2	0				6	1		
本庄市	0			3	0	0	0				0	2		
東松山市	0			3	2	1	0				0	0		
春日部市	0			8	0	5	0				0	7		
狭山市	0			1	0	0	0				0	1		
羽生市	0			1	0	1	0				0	1		
鴻巣市	0			1	1	0	0				0	0		
深谷市	0			0	0	0	0				0	0		
上尾市	0			4	0	0	0				0	0		
草加市	0			0	0	0	0				0	0		
越谷市	0			10	9	9	2				6	2		
蕨市	0			0	0	0	0				0	0		
戸田市	0			16	0	16	5				10	0		
入間市	0			8	0	4	0				1	6		
朝霞市	0			0	0	0	0				0	0		
志木市	0			1	0	1	0				1	0		
和光市	0			5	0	5	0				0	5		
新座市	0			8	0	8	0				0	8		
桶川市	0			2	1	0	0				0	2		
久喜市	0			1	0	0	0				0	1		
北本市	0			0	0	0	0				0	0		
八潮市	0			24	0	20	1				21	1		
富士見市	0			5	0	5	0				0	3		
三郷市	0			0	0	0	0				0	0		
蓮田市	0			0	0	0	0				0	0		
坂戸市	0			0	0	0	0				0	0		
幸手市	0			2	0	0	0				0	2		
鶴ヶ島市	0			1	0	0	0				0	0		
日高市	0			0	0	0	0				0	0		
吉川市	0			5	0	0	1				1	0		
ふじみ野市	0			4	0	4	0				4	0		
白岡市	0			2	0	0	0				0	1		
埼玉県小計	0			224	25	154	11				105	54		
千葉県(市を除く)	0			2	0	1	0				0	2		
千葉市	0			20	0	1	0				0	10		
銚子市	0			1	0	0	0				0	1		
市川市	0			8	0	8	1				1	0		
船橋市	0			0	0	0	0				0	0		
館山市	0			1	0	0	0				0	0		
木更津市	0			0	0	0	0				0	0		
松戸市	0			13	0	11	2				10	3		
野田市	0			4	0	0	0				0	1		
茂原市	0			2	0	0	0				0	1		
成田市	0			3	0	0	1				0	2		
佐倉市	0			5	0	4	0				4	0		
東金市	0			0	0	0	0				0	0		
旭市	0			1	0	0	0				0	0		
習志野市	0			4	0	1	0				0	3		
柏市	0			3	0	2	0				2	0		
勝浦市	0			0	0	0	0				0	0		
市原市	0			4	0	1	0				0	3		
流山市	0			0	0	0	0				0	0		
八千代市	0			1	0	1	0				0	1		
我孫子市	0			0	0	0	0				0	0		
鴨川市	0			0	0	0	0				0	0		
鎌ヶ谷市	0			0	0	0	0				0	0		
君津市	0			1	0	0	0				0	1		
富津市	0			1	0	0	0				0	0		
浦安市	0			0	0	0	0				0	0		
四街道市	0			8	0	0	1				1	4		
袖ヶ浦市	0			7	3	4	0				4	0		
八街市	0			1	0	0	0				0	0		
印西市	0			3	0	0	0				0	0		
白井市	0			2	0	0	0				0	0		

行政対応 地方公共団体名	届出対応状況			苦情対応状況										
	行政指導 件数	計画変更 勧告まで のもの	改善命令 に至った もの	苦情 件数	報告の 徴収件数	立入検査 件数	測定 件数	測定 適合	測定 不適合	測定 不能	調査に基 づく行政 指導件数	その他の 行政指導 件数	改善勧告 までの もの	改善命令 に至った もの
富里市	0			2	0	2	0				0	0		
南房総市	0			1	0	0	0				0	0		
匝瑳市	0			0	0	0	0				0	0		
香取市	0			0	0	0	0				0	0		
山武市	0			0	0	0	0				0	0		
いすみ市	0			0	0	0	0				0	0		
大網白里市	0			1	1	0	0				0	0		
千葉県小計	0			99	4	36	5				22	32		
東京都(市・特別区を 除く)	0			5	0	0	0				0	5		
千代田区	0			0	0	0	0				0	0		
中央区	0			0	0	0	0				0	0		
港区	0			1	0	0	0				0	0		
新宿区	0			1	0	0	1				1	0		
文京区	0			0	0	0	0				0	0		
台東区	0			0	0	0	0				0	0		
墨田区	0			0	0	0	0				0	0		
江東区	0			1	0	0	1				0	1		
品川区	0			1	1	0	0				0	0		
目黒区	0			0	0	0	0				0	0		
大田区	0			1	0	1	0				0	1		
世田谷区	0			3	0	3	0				0	3		
渋谷区	0			0	0	0	0				0	0		
中野区	0			0	0	0	0				0	0		
杉並区	0			0	0	0	0				0	0		
豊島区	0			0	0	0	0				0	0		
北区	0			0	0	0	0				0	0		
荒川区	0			0	0	0	0				0	0		
板橋区	0			2	0	2	1				1	0		
練馬区	0			0	0	0	0				0	0		
足立区	0			0	0	0	0				0	0		
葛飾区	0			0	0	0	0				0	0		
江戸川区	0			1	0	1	0				1	0		
八王子市	0			0	0	0	0				0	0		
立川市	0			0	0	0	0				0	0		
武蔵野市	0			2	2	2	0				2	0		
三鷹市	0			0	0	0	0				0	0		
青梅市	0			0	0	0	0				0	0		
府中市	0			0	0	0	0				0	0		
昭島市	0			0	0	0	0				0	0		
調布市	0			4	4	0	0				4	0		
町田市	0			0	0	0	0				0	0		
小金井市	0			0	0	0	0				0	0		
小平市	0			0	0	0	0				0	0		
日野市	0			1	0	1	0				1	0		
東村山市	1			1	0	1	0				0	0		
国分寺市	0			0	0	0	0				0	0		
国立市	0			3	0	0	0				0	0		
福生市	0			0	0	0	0				0	0		
狛江市	0			2	0	1	0				0	0		
東大和市	0			1	0	1	0				1	0		
清瀬市	0			0	0	0	0				0	0		
東久留米市	0			4	0	0	0				0	1		
武蔵村山市	0			0	0	0	0				0	0		
多摩市	10			0	0	0	0				0	0		
稲城市	0			0	0	0	0				0	0		
羽村市	0			0	0	0	0				0	0		
あきる野市	0			0	0	0	0				0	0		
西東京市	0			5	2	2	1				4	0		
東京都小計	11			39	9	15	4				15	11		
神奈川県(市を除く)	0			2	0	0	0				0	0		
横浜市	0			31	10	24	10				22	6		
川崎市	0			39	3	26	5				8	22		
相模原市	0			40	0	9	0				4	0		
横須賀市	0			13	0	12	0				12	1		
平塚市	0			0	0	0	0				0	0		

行政対応 地方公共団体名	届出対応状況			苦情対応状況										
	行政指導 件数	計画変更 勧告まで のもの	改善命令 に至った もの	苦情 件数	報告の 徴収件数	立入検査 件数	測定 件数	測定 適合	測定 不適合	測定 不能	調査に基 づく行政 指導件数	その他の 行政指導 件数	改善勧告 までの もの	改善命令 に至った もの
鎌倉市	0			0	0	0	0				0	0		
藤沢市	0			4	1	3	0				4	0		
小田原市	0			0	0	0	0				0	0		
茅ヶ崎市	0			0	0	0	0				0	0		
逗子市	0			1	0	0	0				0	0		
三浦市	0			0	0	0	0				0	0		
秦野市	0			0	0	0	0				0	0		
厚木市	0			1	0	1	0				0	0		
大和市	0			0	0	0	0				0	0		
伊勢原市	0			1	1	0	0				0	0		
海老名市	0			0	0	0	0				0	0		
座間市	0			0	0	0	0				0	0		
南足柄市	0			0	0	0	0				0	0		
綾瀬市	0			8	0	0	0				0	7		
神奈川県小計	0			140	15	75	15				50	36		
新潟県(市を除く)	0			1	1	0	0				1	0		
新潟市	0			10	0	7	1				5	4		
長岡市	0			4	0	0	0				0	0		
三条市	0			6	0	0	1				0	1		
柏崎市	0			2	0	1	0				1	0		
新発田市	0			1	0	0	0				0	1		
小千谷市	0			1	0	0	0				0	1		
加茂市	0			0	0	0	0				0	0		
十日町市	0			0	0	0	0				0	0		
見附市	0			2	0	0	0				0	0		
村上市	0			0	0	0	0				0	0		
燕市	0			2	2	0	0				0	0		
糸魚川市	0			1	0	0	0				0	0		
妙高市	0			0	0	0	0				0	0		
五泉市	0			1	0	0	0				0	0		
上越市	0			6	0	0	4				0	0		
阿賀野市	0			2	1	1	0				0	2		
佐渡市	0			0	0	0	0				0	0		
魚沼市	0			0	0	0	0				0	0		
南魚沼市	0			2	0	0	0				0	2		
胎内市	0			0	0	0	0				0	0		
新潟県小計	0			41	4	9	6				7	11		
富山県(市を除く)	0			0	0	0	0				0	0		
富山市	0			2	0	0	0				0	1		
高岡市	0			5	0	3	2				4	0		
魚津市	0			0	0	0	0				0	0		
氷見市	0			0	0	0	0				0	0		
滑川市	0			0	0	0	0				0	0		
黒部市	0			0	0	0	0				0	0		
砺波市	0			1	0	0	0				0	0		
小矢部市	0			0	0	0	0				0	0		
南砺市	0			0	0	0	0				0	0		
射水市	0			1	0	0	0				0	0		
富山県小計	0			9	0	3	2				4	1		
石川県(市を除く)	0			1	1	0	0				1	0		
金沢市	0			4	0	4	0				4	0		
七尾市	0			2	0	2	0				2	0		
小松市	0			1	0	0	0				0	1		
輪島市	0			0	0	0	0				0	0		
珠洲市	0			0	0	0	0				0	0		
加賀市	0			0	0	0	0				0	0		
羽咋市	0			0	0	0	0				0	0		
かほく市	0			1	0	0	1				1	0		
白山市	0			2	1	2	0				2	0		
能美市	0			0	0	0	0				0	0		
野々市市	0			0	0	0	0				0	0		
石川県小計	0			11	2	8	1				10	1		
福井県(市を除く)	0			2	0	0	0				0	1		
福井市	0			9	0	8	1				0	0		
敦賀市	0			1	0	0	0				0	0		
小浜市	0			0	0	0	0				0	0		
大野市	0			0	0	0	0				0	0		
勝山市	0			0	0	0	0				0	0		

行政対応 地方公共団体名	届出対応状況			苦情対応状況										
	行政指導 件数	計画変更 勧告まで のもの	改善命令 に至った もの	苦情 件数	報告の 徴収件数	立入検査 件数	測定 件数	測定 適合	測定 不適合	測定 不能	調査に基 づく行政 指導件数	その他の 行政指導 件数	改善勧告 までの もの	改善命令 に至った もの
鯖江市	0			0	0	0	0				0	0		
あわら市	0			0	0	0	0				0	0		
越前市	0			3	0	0	0				0	1		
坂井市	0			3	0	0	0				0	0		
福井県小計	0			18	0	8	1				0	2		
山梨県(市を除く)	0			3	0	2	0				0	1		
甲府市	0			7	0	5	0				5	0		
富士吉田市	0			2	0	1	0				1	0		
都留市	0			0	0	0	0				0	0		
山梨市	0			1	1	0	0				0	1		
大月市	0			0	0	0	0				0	0		
韭崎市	0			0	0	0	0				0	0		
南アルプス市	0			2	1	0	0				1	0		
北杜市	0			0	0	0	0				0	0		
甲斐市	0			3	0	0	0				0	1		
笛吹市	0			2	0	2	0				2	0		
上野原市	0			0	0	0	0				0	0		
甲州市	0			1	0	0	0				0	0		
中央市	0			0	0	0	0				0	0		
山梨県小計	0			21	2	10	0				9	3		
長野県(市を除く)	0			12	0	0	1				1	4		
長野市	0			4	0	1	0				0	1		
松本市	0			2	0	1	0				0	0		
上田市	0			3	0	0	0				0	3		
岡谷市	0			0	0	0	0				0	0		
飯田市	0			1	0	0	0				0	1		
諏訪市	0			2	0	0	0				0	0		
須坂市	0			1	0	0	0				0	0		
小諸市	0			0	0	0	0				0	0		
伊那市	0			0	0	0	0				0	0		
駒ヶ根市	0			0	0	0	0				0	0		
中野市	0			4	0	0	0				0	3		
大町市	0			0	0	0	0				0	0		
飯山市	0			0	0	0	0				0	0		
茅野市	0			4	0	0	4				0	0		
塩尻市	0			0	0	0	0				0	0		
佐久市	0			2	0	0	0				0	0		
千曲市	0			0	0	0	0				0	0		
東御市	0			0	0	0	0				0	0		
安曇野市	0			4	0	0	0				0	0		
長野県小計	0			39	0	2	5				1	12		
岐阜県(市を除く)	1			5	2	1	0				1	2		
岐阜市	0			12	7	7	0				0	0		
大垣市	0			6	0	6	0				4	0		
高山市	0			2	0	0	0				0	0		
多治見市	0			1	0	0	0				0	1		
関市	0			1	0	1	0				0	0		
中津川市	0			0	0	0	0				0	0		
美濃市	0			0	0	0	0				0	0		
瑞浪市	0			0	0	0	0				0	0		
羽島市	0			0	0	0	0				0	0		
恵那市	0			0	0	0	0				0	0		
美濃加茂市	0			2	0	0	0				0	0		
土岐市	0			2	0	0	0				0	1		
各務原市	0			4	0	0	1				0	0		
可児市	0			3	1	2	0				1	1		
山県市	0			4	0	0	0				0	2		
瑞穂市	0			0	0	0	0				0	0		
飛騨市	0			1	0	0	0				0	0		
本巣市	0			0	0	0	0				0	0		
郡上市	0			0	0	0	0				0	0		
下呂市	0			0	0	0	0				0	0		
海津市	0			0	0	0	0				0	0		
岐阜県小計	1			43	10	17	1				6	7		
静岡県(市を除く)	0			3	0	0	1				0	0		
静岡市	0			0	0	0	0				0	0		
浜松市	0			43	6	32	2				26	8		
沼津市	0			5	0	0	0				0	0		
熱海市	0			0	0	0	0				0	0		
三島市	0			2	0	0	0				0	1		

行政対応 地方公共団体名	届出対応状況			苦情対応状況										
	行政指導 件数	計画変更 勧告まで のもの	改善命令 に至った もの	苦情 件数	報告の 徴収件数	立入検査 件数	測定 件数	測定 適合	測定 不適合	測定 不能	調査に基 づく行政 指導件数	その他の 行政指導 件数	改善勧告 までの もの	改善命令 に至った もの
富士宮市	0			4	0	1	0				1	2		
伊東市	0			0	0	0	0				0	0		
島田市	0			3	3	1	1				0	1		
富士市	0			15	0	0	0				0	0		
磐田市	0			0	0	0	0				0	0		
焼津市	0			12	0	0	0				0	1		
掛川市	0			0	0	0	0				0	0		
藤枝市	0			1	0	0	0				0	0		
御殿場市	0			0	0	0	0				0	0		
袋井市	0			5	0	0	0				0	0		
下田市	0			0	0	0	0				0	0		
裾野市	0			3	0	0	0				0	0		
湖西市	0			0	0	0	0				0	0		
伊豆市	0			1	0	0	0				0	0		
御前崎市	0			0	0	0	0				0	0		
菊川市	0			0	0	0	0				0	0		
伊豆の国市	0			2	0	0	0				0	0		
牧之原市	0			0	0	0	0				0	0		
静岡県小計	0			99	9	34	4				27	13		
愛知県(市を除く)	0			9	0	3	0				3	1		
名古屋市	2			61	0	57	1				41	6		
豊橋市	0			4	1	0	0				0	3		
岡崎市	0			6	0	0	0				0	0		
一宮市	0			13	11	3	1				13	0		
瀬戸市	0			6	0	6	0				4	0		
半田市	0			1	1	0	0				0	0		
春日井市	0			13	0	3	0				2	4		
豊川市	0			0	0	0	0				0	0		
津島市	0			5	0	0	0				0	0		
碧南市	0			1	1	0	0				0	0		
刈谷市	0			0	0	0	0				0	0		
豊田市	0			8	0	0	0				0	2		
安城市	0			6	0	2	1				0	1		
西尾市	0			7	0	0	0				0	4		
蒲郡市	0			0	0	0	0				0	0		
大山市	0			0	0	0	0				0	0		
常滑市	0			0	0	0	0				0	0		
江南市	0			0	0	0	0				0	0		
小牧市	0			2	0	0	0				0	1		
稲沢市	0			2	0	2	0				0	2		
新城市	0			0	0	0	0				0	0		
東海市	0			1	0	0	0				0	0		
大府市	0			4	0	0	0				0	0		
知多市	0			0	0	0	0				0	0		
知立市	0			0	0	0	0				0	0		
尾張旭市	0			9	0	0	0				0	9		
高浜市	0			1	0	0	0				0	1		
岩倉市	0			3	0	0	1				1	0		
豊明市	0			1	0	0	0				0	0		
日進市	0			0	0	0	0				0	0		
田原市	0			1	0	0	0				0	0		
愛西市	0			3	1	1	1				0	2		
清須市	0			0	0	0	0				0	0		
北名古屋	0			0	0	0	0				0	0		
弥富市	0			4	0	0	0				0	4		
みよし市	0			2	0	0	0				0	1		
あま市	0			0	0	0	0				0	0		
長久手市	0			0	0	0	0				0	0		
愛知県小計	2			173	15	77	5				64	41		
三重県(市を除く)	0			4	0	1	0				0	4		
津市	0			3	2	0	0				1	0		
四日市市	0			3	0	0	0				0	1		
伊勢市	0			0	0	0	0				0	0		
松阪市	0			2	0	0	0				0	0		
桑名市	0			8	0	0	0				0	0		

行政対応 地方公共団体名	届出対応状況			苦情対応状況										
	行政指導 件数	計画変更 勧告まで のもの	改善命令 に至った もの	苦情 件数	報告の 徴収件数	立入検査 件数	測定 件数	測定 適合	測定 不適合	測定 不能	調査に基 づく行政 指導件数	その他の 行政指導 件数	改善勧告 までの もの	改善命令 に至った もの
鈴鹿市	0			6	0	0	0				0	2		
名張市	0			1	0	0	0				0	1		
尾鷲市	0			0	0	0	0				0	0		
亀山市	0			1	0	0	0				0	0		
鳥羽市	0			1	0	0	0				0	1		
熊野市	0			0	0	0	0				0	0		
いなべ市	0			0	0	0	0				0	0		
志摩市	0			1	0	0	1				0	0		
伊賀市	0			1	0	0	0				0	1		
三重県小計	0			31	2	1	1				1	10		
滋賀県(市を除く)	0			1	0	0	0				0	0		
大津市	0			2	0	0	0				0	2		
彦根市	0			2	0	2	0				0	0		
長浜市	0			0	0	0	0				0	0		
近江八幡市	0			1	0	0	0				0	1		
草津市	0			1	0	1	0				1	0		
守山市	0			0	0	0	0				0	0		
栗東市	0			4	0	3	0				0	0		
甲賀市	0			1	0	0	0				0	1		
野洲市	0			3	0	0	0				0	0		
湖南市	0			1	0	0	0				0	1		
高島市	0			0	0	0	0				0	0		
東近江市	0			3	0	0	0				0	0		
米原市	0			0	0	0	0				0	0		
滋賀県小計	0			19	0	6	0				1	5		
京都府(市を除く)	0			7	1	2	1				1	3		
京都市	0			65	0	63	9				60	1		
福知山市	0			5	0	0	0				0	0		
舞鶴市	0			0	0	0	0				0	0		
綾部市	0			0	0	0	0				0	0		
宇治市	0			2	2	0	0				0	0		
宮津市	0			0	0	0	0				0	0		
亀岡市	0			1	0	0	0				0	0		
城陽市	0			2	2	0	0				2	0		
向日市	0			2	0	1	0				1	1		
長岡京市	0			0	0	0	0				0	0		
八幡市	0			2	0	0	0				0	1		
京田辺市	0			0	0	0	0				0	0		
京丹後市	0			0	0	0	0				0	0		
南丹市	0			0	0	0	0				0	0		
木津川市	0			6	0	0	0				0	1		
京都府小計	0			92	5	66	10				64	7		
大阪府(市を除く)	0			0	0	0	0				0	0		
大阪市	0			82	5	56	11				51	10		
堺市	0			45	1	38	3				27	14		
岸和田市	0			6	0	4	3				3	3		
豊中市	0			5	1	4	0				2	2		
池田市	0			2	1	2	0				2	0		
吹田市	0			0	0	0	0				0	0		
泉大津市	0			1	0	0	0				0	0		
高槻市	0			6	0	5	0				5	1		
貝塚市	0			2	0	1	0				1	0		
守口市	0			0	0	0	0				0	0		
枚方市	0			0	0	0	0				0	0		
茨木市	0			1	0	0	0				0	1		
八尾市	0			12	0	10	2				10	2		
泉佐野市	0			3	0	2	1				0	1		
富田林市	0			2	0	0	0				0	0		
寝屋川市	0			0	0	0	0				0	0		
河内長野市	0			0	0	0	0				0	0		
松原市	0			0	0	0	0				0	0		
大東市	0			1	0	1	0				0	1		
和泉市	0			2	0	2	0				1	0		
箕面市	0			3	0	0	0				0	0		
柏原市	0			3	0	3	0				3	0		
羽曳野市	0			3	0	1	0				1	0		
門真市	0			0	0	0	0				0	0		
摂津市	0			3	0	3	0				0	2		

行政対応 地方公共団体名	届出対応状況			苦情対応状況										
	行政指導 件数	計画変更 勧告まで のもの	改善命令 に至った もの	苦情 件数	報告の 徴収件数	立入検査 件数	測定 件数	測定 適合	測定 不適合	測定 不能	調査に基 づく行政 指導件数	その他の 行政指導 件数	改善勧告 までの もの	改善命令 に至った もの
高石市	0			0	0	0	0				0	0		
藤井寺市	0			0	0	0	0				0	0		
東大阪市	0			15	15	12	2				13	0		
泉南市	0			2	1	1	1				1	0		
四條畷市	0			2	2	0	0				1	0		
交野市	0			3	0	2	0				1	0		
大阪狭山市	0			0	0	0	0				0	0		
阪南市	0			0	0	0	0				0	0		
大阪府小計	0			204	26	147	23				122	37		
兵庫県(市を除く)	0			2	0	0	1				0	0		
神戸市	0			0	0	0	0				0	0		
姫路市	0			28	0	26	3				0	19		
尼崎市	0			8	0	7	0				0	0		
明石市	0			3	0	2	0				0	1		
西宮市	0			3	0	3	0				0	2		
洲本市	0			0	0	0	0				0	0		
芦屋市	0			0	0	0	0				0	0		
伊丹市	0			6	5	5	2				6	0		
相生市	0			0	0	0	0				0	0		
豊岡市	0			0	0	0	0				0	0		
加古川市	0			16	0	8	0				0	10		
赤穂市	0			0	0	0	0				0	0		
西脇市	0			0	0	0	0				0	0		
宝塚市	0			1	0	0	0				0	0		
三木市	0			0	0	0	0				0	0		
高砂市	0			0	0	0	0				0	0		
川西市	0			0	0	0	0				0	0		
小野市	0			0	0	0	0				0	0		
三田市	0			0	0	0	0				0	0		
加西市	0			0	0	0	0				0	0		
篠山市	0			0	0	0	0				0	0		
養父市	0			0	0	0	0				0	0		
丹波市	0			0	0	0	0				0	0		
南あわじ市	0			0	0	0	0				0	0		
朝来市	0			0	0	0	0				0	0		
淡路市	0			1	0	0	0				0	1		
宍粟市	0			0	0	0	0				0	0		
加東市	0			0	0	0	0				0	0		
たつの市	0			0	0	0	0				0	0		
兵庫県小計	0			68	5	51	6				6	33		
奈良県(市を除く)	0			3	0	2	0				1	2		
奈良市	0			3	0	3	0				2	0		
大和高田市	0			1	0	0	0				0	0		
大和郡山市	0			0	0	0	0				0	0		
天理市	0			1	0	0	0				0	0		
橿原市	0			1	0	0	0				0	1		
桜井市	0			1	1	0	0				1	0		
五條市	0			0	0	0	0				0	0		
御所市	0			1	0	0	0				0	1		
生駒市	0			2	0	0	0				0	0		
香芝市	0			5	0	0	0				0	1		
葛城市	0			0	0	0	0				0	0		
宇陀市	0			0	0	0	0				0	0		
奈良県小計	0			18	1	5	0				4	5		
和歌山県(市を除く)	0			5	1	1	0				0	4		
和歌山市	0			0	0	0	0				0	0		
海南市	0			0	0	0	0				0	0		
橋本市	0			0	0	0	0				0	0		
有田市	0			0	0	0	0				0	0		
御坊市	0			0	0	0	0				0	0		
田辺市	0			0	0	0	0				0	0		
新宮市	0			0	0	0	0				0	0		
紀の川市	0			0	0	0	0				0	0		
岩出市	0			0	0	0	0				0	0		
和歌山県小計	0			5	1	1	0				0	4		



行政対応 地方公共団体名	届出対応状況			苦情対応状況										
	行政指導 件数	計画変更 勧告まで のもの	改善命令 に至った もの	苦情 件数	報告の 徴収件数	立入検査 件数	測定 件数	測定 適合	測定 不適合	測定 不能	調査に基 づく行政 指導件数	その他の 行政指導 件数	改善勧告 までの もの	改善命令 に至った もの
鳥取県(市を除く)	0			1	0	0	0				0	0		
鳥取市	0			7	0	2	0				0	7		
米子市	0			2	0	1	0				1	1		
倉吉市	0			1	0	0	0				0	0		
境港市	0			0	0	0	0				0	0		
鳥取県小計	0			11	0	3	0				1	8		
島根県(市を除く)	0			0	0	0	0				0	0		
松江市	0			7	0	0	0				0	0		
浜田市	0			0	0	0	0				0	0		
出雲市	0			3	0	0	0				0	1		
益田市	0			1	0	0	0				0	0		
大田市	0			0	0	0	0				0	0		
安来市	0			0	0	0	0				0	0		
江津市	0			1	1	0	0				0	1		
雲南市	0			0	0	0	0				0	0		
島根県小計	0			12	1	0	0				0	2		
岡山県(市を除く)	0			1	0	1	0				1	0		
岡山市	0			29	0	7	0				4	22		
倉敷市	0			17	2	6	0				0	4		
津山市	0			0	0	0	0				0	0		
玉野市	0			2	0	1	0				1	0		
笠岡市	0			0	0	0	0				0	0		
井原市	0			0	0	0	0				0	0		
総社市	0			0	0	0	0				0	0		
高梁市	0			1	0	0	0				0	1		
新見市	0			0	0	0	0				0	0		
備前市	0			1	0	0	0				0	0		
瀬戸内市	0			1	0	0	0				0	0		
赤磐市	0			0	0	0	0				0	0		
真庭市	0			2	0	1	0				0	1		
美作市	0			0	0	0	0				0	0		
浅口市	0			0	0	0	0				0	0		
岡山県小計	0			54	2	16	0				6	28		
広島県(市を除く)	0			1	0	0	0				0	1		
広島市	0			19	0	13	0				0	1		
呉市	0			1	0	0	0				0	0		
竹原市	0			0	0	0	0				0	0		
三原市	0			0	0	0	0				0	0		
尾道市	0			1	0	0	0				0	0		
福山市	0			18	1	8	0				0	0		
府中市	0			0	0	0	0				0	0		
三次市	0			0	0	0	0				0	0		
庄原市	0			0	0	0	0				0	0		
大竹市	0			0	0	0	0				0	0		
東広島市	0			4	1	0	0				0	0		
廿日市市	0			1	0	1	0				1	0		
安芸高田市	0			1	0	0	0				0	1		
江田島市	0			0	0	0	0				0	0		
広島県小計	0			46	2	22	0				1	3		
山口県(市を除く)	0			4	1	1	0				2	2		
下関市	0			4	0	0	0				0	1		
宇部市	0			0	0	0	0				0	0		
山口市	0			1	1	0	0				1	0		
萩市	0			1	0	0	1				0	0		
防府市	0			1	0	1	1				1	0		
下松市	0			0	0	0	0				0	0		
岩国市	0			2	0	0	0				0	0		
光市	0			0	0	0	0				0	0		
長門市	0			0	0	0	0				0	0		
柳井市	0			0	0	0	0				0	0		
美祿市	0			0	0	0	0				0	0		
周南市	0			1	0	0	0				0	0		
山陽小野田市	0			1	0	0	0				0	1		
山口県小計	0			15	2	2	2				4	4		

行政対応 地方公共団体名	届出対応状況			苦情対応状況										
	行政指導 件数	計画変更 勧告まで のもの	改善命令 に至った もの	苦情 件数	報告の 徴収件数	立入検査 件数	測定 件数	測定 適合	測定 不適合	測定 不能	調査に基 づく行政 指導件数	その他の 行政指導 件数	改善勧告 までの もの	改善命令 に至った もの
徳島県(市を除く)	0			1	0	0	0				0	0		
徳島市	0			9	0	1	0				1	0		
鳴門市	0			1	0	0	0				0	0		
小松島市	0			1	0	0	0				0	0		
阿南市	0			1	0	0	1				0	0		
吉野川市	0			0	0	0	0				0	0		
阿波市	0			0	0	0	0				0	0		
美馬市	0			0	0	0	0				0	0		
三好市	0			0	0	0	0				0	0		
徳島県小計	0			13	0	1	1				1	0		
香川県(市を除く)	0			0	0	0	0				0	0		
高松市	0			12	0	11	1				1	0		
丸亀市	0			1	0	0	0				0	0		
坂出市	0			2	0	0	0				0	0		
善通寺市	0			4	0	0	0				0	2		
観音寺市	0			0	0	0	0				0	0		
さぬき市	0			0	0	0	0				0	0		
東かがわ市	0			0	0	0	0				0	0		
三豊市	0			0	0	0	0				0	0		
香川県小計	0			19	0	11	1				1	2		
愛媛県(市を除く)	0			3	1	2	0				1	1		
松山市	0			23	0	20	0				8	13		
今治市	0			3	3	0	0				0	3		
宇和島市	0			1	0	0	0				0	0		
八幡浜市	0			1	0	0	0				0	0		
新居浜市	0			6	0	0	0				0	0		
西条市	0			0	0	0	0				0	0		
大洲市	0			0	0	0	0				0	0		
伊予市	0			0	0	0	0				0	0		
四国中央市	0			3	1	0	0				0	2		
西予市	0			0	0	0	0				0	0		
東温市	0			0	0	0	0				0	0		
愛媛県小計	0			40	5	22	0				9	19		
高知県(市を除く)	0			2	1	0	0				0	0		
高知市	0			4	0	0	0				0	0		
室戸市	0			0	0	0	0				0	0		
安芸市	0			0	0	0	0				0	0		
南国市	0			0	0	0	0				0	0		
土佐市	0			2	0	0	0				0	2		
須崎市	0			0	0	0	0				0	0		
宿毛市	0			0	0	0	0				0	0		
土佐清水市	0			0	0	0	0				0	0		
四万十市	0			0	0	0	0				0	0		
香南市	0			0	0	0	0				0	0		
香美市	0			0	0	0	0				0	0		
高知県小計	0			8	1	0	0				0	2		
福岡県(市を除く)	0			11	0	0	1				1	7		
北九州市	0			18	0	18	0				11	0		
福岡市	0			16	0	1	0				0	1		
大牟田市	0			0	0	0	0				0	0		
久留米市	0			6	0	0	0				0	4		
直方市	0			2	2	0	0				1	0		
飯塚市	0			1	0	1	0				0	1		
田川市	0			0	0	0	0				0	0		
柳川市	0			1	0	0	0				0	0		
八女市	0			2	0	1	1				0	1		
筑後市	0			6	1	1	1				2	3		
大川市	0			2	0	0	0				0	2		
行橋市	0			0	0	0	0				0	0		
豊前市	0			0	0	0	0				0	0		
中間市	0			0	0	0	0				0	0		
小郡市	0			2	0	2	0				2	0		
筑紫野市	0			2	0	1	1				1	1		
春日市	0			0	0	0	0				0	0		
大野城市	0			6	0	0	0				0	0		
宗像市	0			0	0	0	0				0	0		
太宰府市	0			0	0	0	0				0	0		

行政対応 地方公共団体名	届出対応状況			苦情対応状況										
	行政指導 件数	計画変更 勧告まで のもの	改善命令 に至った もの	苦情 件数	報告の 徴収件数	立入検査 件数	測定 件数	測定 適合	測定 不適合	測定 不能	調査に基 づく行政 指導件数	その他の 行政指導 件数	改善勧告 までの もの	改善命令 に至った もの
古賀市	0			0	0	0	0				0	0		
福津市	0			0	0	0	0				0	0		
うきは市	0			1	0	0	0				0	1		
宮若市	0			0	0	0	0				0	0		
嘉麻市	0			0	0	0	0				0	0		
朝倉市	0			1	1	0	0				0	1		
みやま市	0			1	1	0	0				1	0		
糸島市	0			0	0	0	0				0	0		
那珂川市	0			0	0	0	0				0	0		
福岡県小計	0			78	5	25	4				19	22		
佐賀県(市を除く)	0			2	1	0	0				0	1		
佐賀市	0			8	0	0	0				0	1		
唐津市	0			0	0	0	0				0	0		
鳥栖市	0			0	0	0	0				0	0		
多久市	0			0	0	0	0				0	0		
伊万里市	0			0	0	0	0				0	0		
武雄市	0			0	0	0	0				0	0		
鹿島市	0			0	0	0	0				0	0		
小城市	0			0	0	0	0				0	0		
嬉野市	0			0	0	0	0				0	0		
神埼市	0			3	0	0	0				0	2		
佐賀県小計	0			13	1	0	0				0	4		
長崎県(市を除く)	5			6	0	3	1				0	5		
長崎市	0			6	0	6	0				5	0		
佐世保市	0			5	0	2	0				0	4		
島原市	0			0	0	0	0				0	0		
諫早市	0			2	0	0	0				0	0		
大村市	0			0	0	0	0				0	0		
平戸市	0			0	0	0	0				0	0		
松浦市	0			0	0	0	0				0	0		
対馬市	0			0	0	0	0				0	0		
壱岐市	0			0	0	0	0				0	0		
五島市	0			0	0	0	0				0	0		
西海市	0			0	0	0	0				0	0		
雲仙市	0			1	0	1	0				0	0		
南島原市	0			0	0	0	0				0	0		
長崎県小計	5			20	0	12	1				5	9		
熊本県(市を除く)	0			0	0	0	0				0	0		
熊本市	0			21	0	14	1				13	0		
八代市	0			5	0	0	0				0	0		
人吉市	0			0	0	0	0				0	0		
荒尾市	0			1	0	0	0				0	1		
水俣市	0			0	0	0	0				0	0		
玉名市	0			1	0	0	1				0	0		
山鹿市	0			0	0	0	0				0	0		
菊池市	0			0	0	0	0				0	0		
宇土市	0			5	0	0	0				0	0		
上天草市	0			0	0	0	0				0	0		
宇城市	0			0	0	0	0				0	0		
阿蘇市	0			0	0	0	0				0	0		
天草市	0			0	0	0	0				0	0		
合志市	0			0	0	0	0				0	0		
熊本県小計	0			33	0	14	2				13	1		
大分県(市を除く)	0			0	0	0	0				0	0		
大分市	0			5	0	0	0				0	5		
別府市	0			12	0	11	0				1	3		
中津市	0			0	0	0	0				0	0		
日田市	0			1	0	0	0				0	0		
佐伯市	0			0	0	0	0				0	0		
臼杵市	0			1	0	0	1				0	0		
津久見市	0			0	0	0	0				0	0		
竹田市	0			0	0	0	0				0	0		
豊後高田市	0			0	0	0	0				0	0		
杵築市	0			0	0	0	0				0	0		
宇佐市	0			2	0	0	0				0	0		
豊後大野市	0			1	0	0	0				0	1		
由布市	0			0	0	0	0				0	0		
国東市	0			0	0	0	0				0	0		
大分県小計	0			22	0	11	1				1	9		

行政対応 地方公共団体名	届出対応状況			苦情対応状況										
	行政指導 件数	計画変更 勧告まで のもの	改善命令 に至った もの	苦情 件数	報告の 徴収件数	立入検査 件数	測定 件数	測定 適合	測定 不適合	測定 不能	調査に基 づく行政 指導件数	その他の 行政指導 件数	改善勧告 までの もの	改善命令 に至った もの
宮崎県(市を除く)	0			0	0	0	0				0	0		
宮崎市	0			11	0	0	0				0	0		
都城市	0			1	0	0	0				0	0		
延岡市	0			1	0	0	0				0	1		
日南市	0			0	0	0	0				0	0		
小林市	0			0	0	0	0				0	0		
日向市	0			0	0	0	0				0	0		
串間市	0			1	0	0	0				0	0		
西都市	0			0	0	0	0				0	0		
えびの市	0			0	0	0	0				0	0		
宮崎県小計	0			14	0	0	0				0	1		
鹿児島県(市を除く)	0			0	0	0	0				0	0		
鹿児島市	0			9	4	4	1				0	8		
鹿屋市	0			2	0	0	0				0	0		
枕崎市	0			0	0	0	0				0	0		
阿久根市	0			0	0	0	0				0	0		
出水市	0			0	0	0	0				0	0		
指宿市	0			1	0	0	1				0	0		
西之表市	0			0	0	0	0				0	0		
垂水市	0			0	0	0	0				0	0		
薩摩川内市	0			0	0	0	0				0	0		
日置市	0			0	0	0	0				0	0		
曾於市	0			0	0	0	0				0	0		
霧島市	0			0	0	0	0				0	0		
いちき串木野市	0			0	0	0	0				0	0		
南さつま市	0			1	0	0	0				0	0		
志布志市	0			0	0	0	0				0	0		
奄美市	0			1	0	0	1				1	0		
南九州市	0			0	0	0	0				0	0		
伊佐市	0			0	0	0	0				0	0		
始良市	0			0	0	0	0				0	0		
鹿児島県小計	0			14	4	4	3				1	8		
沖縄県(市を除く)	0			3	0	3	0				1	1		
那覇市	0			1	0	0	0				0	1		
宜野湾市	0			0	0	0	0				0	0		
石垣市	0			0	0	0	0				0	0		
浦添市	0			3	0	0	0				0	0		
名護市	0			0	0	0	0				0	0		
糸満市	0			0	0	0	0				0	0		
沖縄市	0			3	0	1	0				1	1		
豊見城市	0			0	0	0	0				0	0		
うるま市	0			5	0	0	0				0	0		
宮古島市	0			0	0	0	0				0	0		
南城市	0			0	0	0	0				0	0		
沖縄県小計	0			15	0	4	0				2	3		
合計	19			2,146	200	977	132				655	546		

表 1 7 騒音規制法に基づく特定建設作業騒音に係る改善勧告、改善命令実施状況

表 1 7 - 1 改善勧告、改善命令件数

該当なし

表 1 7 - 2 改善勧告、改善命令の詳細

該当なし

表18 建設作業騒音に関する苦情対応状況

表18-1 指定地域内における特定建設作業

行政対応 地方公共団体名	苦情対応状況										
	苦情件数	報告の 徴収件数	立入検査 件数	測定件数	測定適合	測定 不適合	測定 判定不能	調査に基 づく行政 指導件数	その他の 行政指導 件数	改善勧告 までの もの	改善命令 に至った もの
北海道(市を除く)	0	0	0	0	0	0	0	0	0	0	0
札幌市	16	4	5	1	1	0	0	2	2	0	0
函館市	0	0	0	0	0	0	0	0	0	0	0
小樽市	0	0	0	0	0	0	0	0	0	0	0
旭川市	0	0	0	0	0	0	0	0	0	0	0
室蘭市	2	0	1	0	0	0	0	0	2	0	0
釧路市	0	0	0	0	0	0	0	0	0	0	0
帯広市	0	0	0	0	0	0	0	0	0	0	0
北見市	0	0	0	0	0	0	0	0	0	0	0
夕張市	0	0	0	0	0	0	0	0	0	0	0
岩見沢市	0	0	0	0	0	0	0	0	0	0	0
網走市	0	0	0	0	0	0	0	0	0	0	0
留萌市	0	0	0	0	0	0	0	0	0	0	0
苫小牧市	0	0	0	0	0	0	0	0	0	0	0
稚内市	0	0	0	0	0	0	0	0	0	0	0
美瑛市	0	0	0	0	0	0	0	0	0	0	0
芦別市	0	0	0	0	0	0	0	0	0	0	0
江別市	0	0	0	0	0	0	0	0	0	0	0
赤平市	0	0	0	0	0	0	0	0	0	0	0
紋別市	0	0	0	0	0	0	0	0	0	0	0
士別市	0	0	0	0	0	0	0	0	0	0	0
名寄市	0	0	0	0	0	0	0	0	0	0	0
三笠市	0	0	0	0	0	0	0	0	0	0	0
根室市	0	0	0	0	0	0	0	0	0	0	0
千歳市	1	0	1	0	0	0	0	1	0	0	0
滝川市	0	0	0	0	0	0	0	0	0	0	0
砂川市	0	0	0	0	0	0	0	0	0	0	0
歌志内市	0	0	0	0	0	0	0	0	0	0	0
深川市	0	0	0	0	0	0	0	0	0	0	0
富良野市	0	0	0	0	0	0	0	0	0	0	0
登別市	0	0	0	0	0	0	0	0	0	0	0
恵庭市	0	0	0	0	0	0	0	0	0	0	0
伊達市	0	0	0	0	0	0	0	0	0	0	0
北広島市	0	0	0	0	0	0	0	0	0	0	0
石狩市	0	0	0	0	0	0	0	0	0	0	0
北斗市	0	0	0	0	0	0	0	0	0	0	0
北海道小計	19	4	7	1	1	0	0	3	4	0	0
青森県(市を除く)	0	0	0	0	0	0	0	0	0	0	0
青森市	3	0	3	0	0	0	0	3	0	0	0
弘前市	0	0	0	0	0	0	0	0	0	0	0
八戸市	1	0	1	0	0	0	0	1	0	0	0
黒石市	0	0	0	0	0	0	0	0	0	0	0
五所川原市	0	0	0	0	0	0	0	0	0	0	0
十和田市	0	0	0	0	0	0	0	0	0	0	0
三沢市	1	0	1	0	0	0	0	0	1	0	0
むつ市	0	0	0	0	0	0	0	0	0	0	0
つがる市	0	0	0	0	0	0	0	0	0	0	0
平川市	0	0	0	0	0	0	0	0	0	0	0
青森県小計	5	0	5	0	0	0	0	4	1	0	0
岩手県(市を除く)	0	0	0	0	0	0	0	0	0	0	0
盛岡市	2	0	0	0	0	0	0	0	0	0	0
宮古市	0	0	0	0	0	0	0	0	0	0	0
大船渡市	0	0	0	0	0	0	0	0	0	0	0
花巻市	0	0	0	0	0	0	0	0	0	0	0
北上市	0	0	0	0	0	0	0	0	0	0	0
久慈市	0	0	0	0	0	0	0	0	0	0	0
遠野市	0	0	0	0	0	0	0	0	0	0	0
一関市	0	0	0	0	0	0	0	0	0	0	0
陸前高田市	0	0	0	0	0	0	0	0	0	0	0
釜石市	0	0	0	0	0	0	0	0	0	0	0
二戸市	0	0	0	0	0	0	0	0	0	0	0
八幡平市	0	0	0	0	0	0	0	0	0	0	0
奥州市	0	0	0	0	0	0	0	0	0	0	0
滝沢市	0	0	0	0	0	0	0	0	0	0	0
岩手県小計	2	0	0	0	0	0	0	0	0	0	0

行政対応 地方公共団体名	苦情対応状況										
	苦情件数	報告の 徴収件数	立入検査 件数	測定件数	測定適合	測定 不適合	測定 判定不能	調査に基 づく行政 指導件数	その他の 行政指導 件数	改善勧告 までの もの	改善命令 に至った もの
宮城県(市を除く)	0	0	0	0	0	0	0	0	0	0	0
仙台市	19	2	10	0	0	0	0	10	8	0	0
石巻市	0	0	0	0	0	0	0	0	0	0	0
塩竈市	1	0	0	0	0	0	0	0	1	0	0
気仙沼市	0	0	0	0	0	0	0	0	0	0	0
白石市	0	0	0	0	0	0	0	0	0	0	0
名取市	1	0	1	0	0	0	0	1	0	0	0
角田市	0	0	0	0	0	0	0	0	0	0	0
多賀城市	0	0	0	0	0	0	0	0	0	0	0
岩沼市	0	0	0	0	0	0	0	0	0	0	0
登米市	1	0	1	0	0	0	0	1	0	0	0
栗原市	0	0	0	0	0	0	0	0	0	0	0
東松島市	0	0	0	0	0	0	0	0	0	0	0
大崎市	0	0	0	0	0	0	0	0	0	0	0
富谷市	0	0	0	0	0	0	0	0	0	0	0
宮城県小計	22	2	12	0	0	0	0	12	9	0	0
秋田県(市を除く)	0	0	0	0	0	0	0	0	0	0	0
秋田市	1	0	1	0	0	0	0	1	0	0	0
能代市	1	0	0	0	0	0	0	0	0	0	0
横手市	0	0	0	0	0	0	0	0	0	0	0
大館市	0	0	0	0	0	0	0	0	0	0	0
男鹿市	0	0	0	0	0	0	0	0	0	0	0
湯沢市	0	0	0	0	0	0	0	0	0	0	0
鹿角市	0	0	0	0	0	0	0	0	0	0	0
由利本荘市	0	0	0	0	0	0	0	0	0	0	0
潟上市	0	0	0	0	0	0	0	0	0	0	0
大仙市	0	0	0	0	0	0	0	0	0	0	0
北秋田市	0	0	0	0	0	0	0	0	0	0	0
にかほ市	0	0	0	0	0	0	0	0	0	0	0
仙北市	0	0	0	0	0	0	0	0	0	0	0
秋田県小計	2	0	1	0	0	0	0	1	0	0	0
山形県(市を除く)	0	0	0	0	0	0	0	0	0	0	0
山形市	0	0	0	0	0	0	0	0	0	0	0
米沢市	0	0	0	0	0	0	0	0	0	0	0
鶴岡市	0	0	0	0	0	0	0	0	0	0	0
酒田市	0	0	0	0	0	0	0	0	0	0	0
新庄市	0	0	0	0	0	0	0	0	0	0	0
寒河江市	0	0	0	0	0	0	0	0	0	0	0
上山市	0	0	0	0	0	0	0	0	0	0	0
村山市	0	0	0	0	0	0	0	0	0	0	0
長井市	0	0	0	0	0	0	0	0	0	0	0
天童市	0	0	0	0	0	0	0	0	0	0	0
東根市	0	0	0	0	0	0	0	0	0	0	0
尾花沢市	0	0	0	0	0	0	0	0	0	0	0
南陽市	0	0	0	0	0	0	0	0	0	0	0
山形県小計	0	0	0	0	0	0	0	0	0	0	0
福島県(市を除く)	0	0	0	0	0	0	0	0	0	0	0
福島市	1	1	1	0	0	0	0	1	0	0	0
会津若松市	2	0	2	0	0	0	0	2	0	0	0
郡山市	3	0	3	0	0	0	0	3	0	0	0
いわき市	5	0	5	0	0	0	0	4	1	0	0
白河市	0	0	0	0	0	0	0	0	0	0	0
須賀川市	0	0	0	0	0	0	0	0	0	0	0
喜多方市	0	0	0	0	0	0	0	0	0	0	0
相馬市	0	0	0	0	0	0	0	0	0	0	0
二本松市	0	0	0	0	0	0	0	0	0	0	0
田村市	0	0	0	0	0	0	0	0	0	0	0
南相馬市	0	0	0	0	0	0	0	0	0	0	0
伊達市	0	0	0	0	0	0	0	0	0	0	0
本宮市	0	0	0	0	0	0	0	0	0	0	0
福島県小計	11	1	11	0	0	0	0	10	1	0	0
茨城県(市を除く)	0	0	0	0	0	0	0	0	0	0	0
水戸市	0	0	0	0	0	0	0	0	0	0	0
日立市	0	0	0	0	0	0	0	0	0	0	0
土浦市	2	0	2	0	0	0	0	2	0	0	0
古河市	1	0	0	0	0	0	0	0	0	0	0
石岡市	1	0	1	0	0	0	0	1	0	0	0

行政対応 地方公共団体名	苦情対応状況										
	苦情件数	報告の 徴収件数	立入検査 件数	測定件数	測定適合	測定 不適合	測定 判定不能	調査に基 づく行政 指導件数	その他の 行政指導 件数	改善勧告 までの もの	改善命令 に至った もの
結城市	0	0	0	0	0	0	0	0	0	0	0
龍ヶ崎市	1	0	1	0	0	0	0	0	0	0	0
下妻市	0	0	0	0	0	0	0	0	0	0	0
常総市	0	0	0	0	0	0	0	0	0	0	0
常陸太田市	0	0	0	0	0	0	0	0	0	0	0
高萩市	0	0	0	0	0	0	0	0	0	0	0
北茨城市	0	0	0	0	0	0	0	0	0	0	0
笠間市	0	0	0	0	0	0	0	0	0	0	0
取手市	2	0	0	0	0	0	0	0	1	0	0
牛久市	0	0	0	0	0	0	0	0	0	0	0
つくば市	0	0	0	0	0	0	0	0	0	0	0
ひたちなか市	0	0	0	0	0	0	0	0	0	0	0
鹿嶋市	0	0	0	0	0	0	0	0	0	0	0
潮来市	0	0	0	0	0	0	0	0	0	0	0
守谷市	0	0	0	0	0	0	0	0	0	0	0
常陸大宮市	0	0	0	0	0	0	0	0	0	0	0
那珂市	0	0	0	0	0	0	0	0	0	0	0
筑西市	0	0	0	0	0	0	0	0	0	0	0
坂東市	0	0	0	0	0	0	0	0	0	0	0
稲敷市	0	0	0	0	0	0	0	0	0	0	0
かすみがうら市	1	0	1	0	0	0	0	1	0	0	0
桜川市	0	0	0	0	0	0	0	0	0	0	0
神栖市	0	0	0	0	0	0	0	0	0	0	0
行方市	0	0	0	0	0	0	0	0	0	0	0
鉾田市	0	0	0	0	0	0	0	0	0	0	0
つくばみらい市	0	0	0	0	0	0	0	0	0	0	0
小美玉市	0	0	0	0	0	0	0	0	0	0	0
茨城県小計	8	0	5	0	0	0	0	4	1	0	0
栃木県(市を除く)	0	0	0	0	0	0	0	0	0	0	0
宇都宮市	1	0	1	0	0	0	0	1	0	0	0
足利市	0	0	0	0	0	0	0	0	0	0	0
栃木市	1	0	0	0	0	0	0	0	0	0	0
佐野市	0	0	0	0	0	0	0	0	0	0	0
鹿沼市	0	0	0	0	0	0	0	0	0	0	0
日光市	0	0	0	0	0	0	0	0	0	0	0
小山市	0	0	0	0	0	0	0	0	0	0	0
真岡市	0	0	0	0	0	0	0	0	0	0	0
大田原市	0	0	0	0	0	0	0	0	0	0	0
矢板市	0	0	0	0	0	0	0	0	0	0	0
那須塩原市	0	0	0	0	0	0	0	0	0	0	0
さくら市	0	0	0	0	0	0	0	0	0	0	0
那須烏山市	0	0	0	0	0	0	0	0	0	0	0
下野市	0	0	0	0	0	0	0	0	0	0	0
栃木県小計	2	0	1	0	0	0	0	1	0	0	0
群馬県(市を除く)	1	0	0	0	0	0	0	0	1	0	0
前橋市	1	0	1	0	0	0	0	0	1	0	0
高崎市	0	0	0	0	0	0	0	0	0	0	0
桐生市	0	0	0	0	0	0	0	0	0	0	0
伊勢崎市	0	0	0	0	0	0	0	0	0	0	0
太田市	1	1	1	0	0	0	0	1	0	0	0
沼田市	0	0	0	0	0	0	0	0	0	0	0
館林市	0	0	0	0	0	0	0	0	0	0	0
渋川市	0	0	0	0	0	0	0	0	0	0	0
藤岡市	0	0	0	0	0	0	0	0	0	0	0
富岡市	0	0	0	0	0	0	0	0	0	0	0
安中市	3	0	1	1	1	0	0	0	2	0	0
みどり市	1	0	0	0	0	0	0	0	0	0	0
群馬県小計	7	1	3	1	1	0	0	1	4	0	0
埼玉県(市を除く)	2	0	2	0	0	0	0	2	0	0	0
さいたま市	7	0	5	0	0	0	0	5	0	0	0
川越市	0	0	0	0	0	0	0	0	0	0	0
熊谷市	0	0	0	0	0	0	0	0	0	0	0
川口市	3	0	3	0	0	0	0	3	0	0	0
行田市	1	0	0	0	0	0	0	0	1	0	0



行政対応 地方公共団体名	苦情対応状況										
	苦情件数	報告の 徴収件数	立入検査 件数	測定件数	測定適合	測定 不適合	測定 判定不能	調査に基 づく行政 指導件数	その他の 行政指導 件数	改善勧告 までの もの	改善命令 に至った もの
秩父市	0	0	0	0	0	0	0	0	0	0	0
所沢市	3	0	3	0	0	0	0	2	1	0	0
飯能市	0	0	0	0	0	0	0	0	0	0	0
加須市	2	2	0	0	0	0	0	2	0	0	0
本庄市	0	0	0	0	0	0	0	0	0	0	0
東松山市	0	0	0	0	0	0	0	0	0	0	0
春日部市	0	0	0	0	0	0	0	0	0	0	0
狭山市	0	0	0	0	0	0	0	0	0	0	0
羽生市	0	0	0	0	0	0	0	0	0	0	0
鴻巣市	0	0	0	0	0	0	0	0	0	0	0
深谷市	1	0	1	0	0	0	0	1	0	0	0
上尾市	0	0	0	0	0	0	0	0	0	0	0
草加市	3	0	3	2	2	0	0	3	0	0	0
越谷市	7	7	5	0	0	0	0	7	0	0	0
蕨市	0	0	0	0	0	0	0	0	0	0	0
戸田市	1	0	1	1	1	0	0	1	0	0	0
入間市	0	0	0	0	0	0	0	0	0	0	0
朝霞市	2	0	2	0	0	0	0	0	0	0	0
志木市	0	0	0	0	0	0	0	0	0	0	0
和光市	0	0	0	0	0	0	0	0	0	0	0
新座市	0	0	0	0	0	0	0	0	0	0	0
桶川市	0	0	0	0	0	0	0	0	0	0	0
久喜市	1	1	0	0	0	0	0	0	1	0	0
北本市	0	0	0	0	0	0	0	0	0	0	0
八潮市	0	0	0	0	0	0	0	0	0	0	0
富士見市	0	0	0	0	0	0	0	0	0	0	0
三郷市	0	0	0	0	0	0	0	0	0	0	0
蓮田市	0	0	0	0	0	0	0	0	0	0	0
坂戸市	1	0	0	0	0	0	0	0	1	0	0
幸手市	2	0	0	0	0	0	0	0	2	0	0
鶴ヶ島市	0	0	0	0	0	0	0	0	0	0	0
日高市	0	0	0	0	0	0	0	0	0	0	0
吉川市	0	0	0	0	0	0	0	0	0	0	0
ふじみ野市	0	0	0	0	0	0	0	0	0	0	0
白岡市	0	0	0	0	0	0	0	0	0	0	0
埼玉県小計	36	10	25	3	3	0	0	26	6	0	0
千葉県(市を除く)	0	0	0	0	0	0	0	0	0	0	0
千葉市	12	0	0	0	0	0	0	0	7	0	0
銚子市	0	0	0	0	0	0	0	0	0	0	0
市川市	12	0	12	0	0	0	0	12	0	0	0
船橋市	5	0	0	1	1	0	0	1	4	0	0
館山市	0	0	0	0	0	0	0	0	0	0	0
木更津市	0	0	0	0	0	0	0	0	0	0	0
松戸市	6	0	5	1	0	1	0	5	1	0	0
野田市	4	0	0	0	0	0	0	0	4	0	0
茂原市	0	0	0	0	0	0	0	0	0	0	0
成田市	2	0	0	0	0	0	0	0	2	0	0
佐倉市	5	0	5	0	0	0	0	4	0	0	0
東金市	0	0	0	0	0	0	0	0	0	0	0
旭市	0	0	0	0	0	0	0	0	0	0	0
習志野市	3	0	1	0	0	0	0	1	0	0	0
柏市	9	0	5	0	0	0	0	5	3	0	0
勝浦市	0	0	0	0	0	0	0	0	0	0	0
市原市	9	0	6	0	0	0	0	2	3	0	0
流山市	9	0	4	0	0	0	0	1	8	0	0
八千代市	2	0	2	0	0	0	0	0	1	0	0
我孫子市	2	0	2	0	0	0	0	2	0	0	0
鴨川市	0	0	0	0	0	0	0	0	0	0	0
鎌ヶ谷市	2	0	0	0	0	0	0	0	2	0	0
君津市	0	0	0	0	0	0	0	0	0	0	0
富津市	0	0	0	0	0	0	0	0	0	0	0
浦安市	5	0	0	0	0	0	0	0	5	0	0
四街道市	0	0	0	0	0	0	0	0	0	0	0
袖ヶ浦市	0	0	0	0	0	0	0	0	0	0	0
八街市	0	0	0	0	0	0	0	0	0	0	0
印西市	1	0	0	0	0	0	0	0	0	0	0
白井市	1	0	0	0	0	0	0	0	0	0	0

行政対応 地方公共団体名	苦情対応状況										
	苦情件数	報告の 徴収件数	立入検査 件数	測定件数	測定適合	測定 不適合	測定 判定不能	調査に基 づく行政 指導件数	その他の 行政指導 件数	改善勧告 までの もの	改善命令 に至った もの
富里市	0	0	0	0	0	0	0	0	0	0	0
南房総市	0	0	0	0	0	0	0	0	0	0	0
匝瑳市	0	0	0	0	0	0	0	0	0	0	0
香取市	0	0	0	0	0	0	0	0	0	0	0
山武市	0	0	0	0	0	0	0	0	0	0	0
いすみ市	0	0	0	0	0	0	0	0	0	0	0
大網白里市	0	0	0	0	0	0	0	0	0	0	0
千葉県小計	89	0	42	2	1	1	0	33	40	0	0
東京都(市・特別区を 除く)	0	0	0	0	0	0	0	0	0	0	0
千代田区	33	1	30	0	0	0	0	31	2	0	0
中央区	28	26	18	14	13	1	0	27	0	0	0
港区	40	4	29	0	0	0	0	4	0	0	0
新宿区	38	10	26	3	3	0	0	37	1	0	0
文京区	10	0	9	7	5	2	0	10	0	0	0
台東区	27	0	27	15	10	5	0	27	0	0	0
墨田区	16	13	14	11	6	4	1	10	4	0	0
江東区	6	0	0	6	6	0	0	4	2	0	0
品川区	12	5	11	5	3	2	0	9	1	0	0
目黒区	13	0	13	2	2	0	0	12	0	0	0
大田区	4	0	4	0	0	0	0	3	0	0	0
世田谷区	18	0	18	0	0	0	0	2	16	0	0
渋谷区	12	0	12	0	0	0	0	11	1	0	0
中野区	4	0	4	0	0	0	0	4	0	0	0
杉並区	7	0	0	0	0	0	0	0	6	0	0
豊島区	25	6	7	11	3	7	1	13	9	0	0
北区	14	1	13	0	0	0	0	14	0	0	0
荒川区	8	7	8	5	3	2	0	6	0	0	0
板橋区	23	0	22	14	11	3	0	21	0	0	0
練馬区	26	2	23	4	3	1	0	18	8	0	0
足立区	14	0	13	1	1	0	0	7	6	0	0
葛飾区	9	0	7	0	0	0	0	6	3	0	0
江戸川区	20	0	20	3	3	0	0	18	2	0	0
八王子市	3	0	1	0	0	0	0	0	0	0	0
立川市	2	1	1	0	0	0	0	1	0	0	0
武蔵野市	7	7	6	2	0	1	1	7	0	0	0
三鷹市	3	0	3	0	0	0	0	3	0	0	0
青梅市	0	0	0	0	0	0	0	0	0	0	0
府中市	4	0	2	1	1	0	0	0	1	0	0
昭島市	0	0	0	0	0	0	0	0	0	0	0
調布市	9	8	0	0	0	0	0	6	1	0	0
町田市	3	0	3	0	0	0	0	1	0	0	0
小金井市	2	0	2	0	0	0	0	1	1	0	0
小平市	0	0	0	0	0	0	0	0	0	0	0
日野市	3	0	3	0	0	0	0	0	0	0	0
東村山市	3	0	3	0	0	0	0	0	0	0	0
国分寺市	15	0	13	0	0	0	0	12	0	0	0
国立市	1	0	0	0	0	0	0	0	0	0	0
福生市	0	0	0	0	0	0	0	0	0	0	0
狛江市	2	0	1	0	0	0	0	0	0	0	0
東大和市	0	0	0	0	0	0	0	0	0	0	0
清瀬市	0	0	0	0	0	0	0	0	0	0	0
東久留米市	0	0	0	0	0	0	0	0	0	0	0
武蔵村山市	2	0	0	0	0	0	0	0	1	0	0
多摩市	7	0	0	0	0	0	0	0	0	0	0
稲城市	0	0	0	0	0	0	0	0	0	0	0
羽村市	1	1	1	0	0	0	0	0	0	0	0
あきる野市	0	0	0	0	0	0	0	0	0	0	0
西東京市	2	0	2	0	0	0	0	2	0	0	0
東京都小計	476	92	369	104	73	28	3	327	65	0	0
神奈川県(市を除く)	4	0	0	0	0	0	0	0	0	0	0
横浜市	63	33	56	9	7	0	2	55	7	0	0
川崎市	34	11	22	3	2	1	0	15	18	0	0
相模原市	3	0	0	0	0	0	0	0	0	0	0
横須賀市	3	0	2	0	0	0	0	2	1	0	0
平塚市	1	0	0	0	0	0	0	0	1	0	0

行政対応 地方公共団体名	苦情対応状況										
	苦情件数	報告の 徴収件数	立入検査 件数	測定件数	測定適合	測定 不適合	測定 判定不能	調査に基 づく行政 指導件数	その他の 行政指導 件数	改善勧告 までの もの	改善命令 に至った もの
鎌倉市	1	1	1	0	0	0	0	1	0	0	0
藤沢市	3	1	2	0	0	0	0	2	1	0	0
小田原市	0	0	0	0	0	0	0	0	0	0	0
茅ヶ崎市	0	0	0	0	0	0	0	0	0	0	0
逗子市	0	0	0	0	0	0	0	0	0	0	0
三浦市	0	0	0	0	0	0	0	0	0	0	0
秦野市	0	0	0	0	0	0	0	0	0	0	0
厚木市	1	1	0	0	0	0	0	0	1	0	0
大和市	1	0	0	0	0	0	0	0	1	0	0
伊勢原市	2	0	2	0	0	0	0	2	0	0	0
海老名市	0	0	0	0	0	0	0	0	0	0	0
座間市	1	0	1	0	0	0	0	0	1	0	0
南足柄市	1	0	1	0	0	0	0	1	0	0	0
綾瀬市	1	0	0	0	0	0	0	0	1	0	0
神奈川県小計	119	47	87	12	9	1	2	78	32	0	0
新潟県(市を除く)	0	0	0	0	0	0	0	0	0	0	0
新潟市	25	5	19	0	0	0	0	19	2	0	0
長岡市	4	0	0	0	0	0	0	0	1	0	0
三条市	0	0	0	0	0	0	0	0	0	0	0
柏崎市	0	0	0	0	0	0	0	0	0	0	0
新発田市	0	0	0	0	0	0	0	0	0	0	0
小千谷市	0	0	0	0	0	0	0	0	0	0	0
加茂市	1	0	0	0	0	0	0	0	1	0	0
十日町市	0	0	0	0	0	0	0	0	0	0	0
見附市	0	0	0	0	0	0	0	0	0	0	0
村上市	1	0	0	0	0	0	0	0	0	0	0
燕市	0	0	0	0	0	0	0	0	0	0	0
糸魚川市	0	0	0	0	0	0	0	0	0	0	0
妙高市	0	0	0	0	0	0	0	0	0	0	0
五泉市	1	0	0	0	0	0	0	0	0	0	0
上越市	0	0	0	0	0	0	0	0	0	0	0
阿賀野市	0	0	0	0	0	0	0	0	0	0	0
佐渡市	0	0	0	0	0	0	0	0	0	0	0
魚沼市	0	0	0	0	0	0	0	0	0	0	0
南魚沼市	0	0	0	0	0	0	0	0	0	0	0
胎内市	0	0	0	0	0	0	0	0	0	0	0
新潟県小計	32	5	19	0	0	0	0	19	4	0	0
富山県(市を除く)	0	0	0	0	0	0	0	0	0	0	0
富山市	2	0	1	1	0	1	0	2	0	0	0
高岡市	0	0	0	0	0	0	0	0	0	0	0
魚津市	0	0	0	0	0	0	0	0	0	0	0
氷見市	0	0	0	0	0	0	0	0	0	0	0
滑川市	0	0	0	0	0	0	0	0	0	0	0
黒部市	0	0	0	0	0	0	0	0	0	0	0
砺波市	0	0	0	0	0	0	0	0	0	0	0
小矢部市	0	0	0	0	0	0	0	0	0	0	0
南砺市	0	0	0	0	0	0	0	0	0	0	0
射水市	0	0	0	0	0	0	0	0	0	0	0
富山県小計	2	0	1	1	0	1	0	2	0	0	0
石川県(市を除く)	0	0	0	0	0	0	0	0	0	0	0
金沢市	6	0	6	0	0	0	0	5	1	0	0
七尾市	0	0	0	0	0	0	0	0	0	0	0
小松市	2	0	0	0	0	0	0	0	2	0	0
輪島市	0	0	0	0	0	0	0	0	0	0	0
珠洲市	0	0	0	0	0	0	0	0	0	0	0
加賀市	0	0	0	0	0	0	0	0	0	0	0
羽咋市	0	0	0	0	0	0	0	0	0	0	0
かほく市	0	0	0	0	0	0	0	0	0	0	0
白山市	2	1	2	0	0	0	0	2	0	0	0
能美市	0	0	0	0	0	0	0	0	0	0	0
野々市市	0	0	0	0	0	0	0	0	0	0	0
石川県小計	10	1	8	0	0	0	0	7	3	0	0
福井県(市を除く)	0	0	0	0	0	0	0	0	0	0	0
福井市	5	0	5	0	0	0	0	0	0	0	0
敦賀市	0	0	0	0	0	0	0	0	0	0	0
小浜市	0	0	0	0	0	0	0	0	0	0	0
大野市	0	0	0	0	0	0	0	0	0	0	0
勝山市	0	0	0	0	0	0	0	0	0	0	0

行政対応 地方公共団体名	苦情対応状況										
	苦情件数	報告の 徴収件数	立入検査 件数	測定件数	測定適合	測定 不適合	測定 判定不能	調査に基 づく行政 指導件数	その他の 行政指導 件数	改善勧告 までの もの	改善命令 に至った もの
鯖江市	0	0	0	0	0	0	0	0	0	0	0
あわら市	0	0	0	0	0	0	0	0	0	0	0
越前市	0	0	0	0	0	0	0	0	0	0	0
坂井市	0	0	0	0	0	0	0	0	0	0	0
福井県小計	5	0	5	0	0	0	0	0	0	0	0
山梨県(市を除く)	0	0	0	0	0	0	0	0	0	0	0
甲府市	2	1	2	0	0	0	0	2	0	0	0
富士吉田市	0	0	0	0	0	0	0	0	0	0	0
都留市	0	0	0	0	0	0	0	0	0	0	0
山梨市	0	0	0	0	0	0	0	0	0	0	0
大月市	0	0	0	0	0	0	0	0	0	0	0
韮崎市	0	0	0	0	0	0	0	0	0	0	0
南アルプス市	0	0	0	0	0	0	0	0	0	0	0
北杜市	1	0	0	1	1	0	0	0	0	0	0
甲斐市	0	0	0	0	0	0	0	0	0	0	0
笛吹市	0	0	0	0	0	0	0	0	0	0	0
上野原市	0	0	0	0	0	0	0	0	0	0	0
甲州市	0	0	0	0	0	0	0	0	0	0	0
中央市	0	0	0	0	0	0	0	0	0	0	0
山梨県小計	3	1	2	1	1	0	0	2	0	0	0
長野県(市を除く)	0	0	0	0	0	0	0	0	0	0	0
長野市	4	1	3	0	0	0	0	1	2	0	0
松本市	2	0	1	0	0	0	0	1	0	0	0
上田市	1	0	0	0	0	0	0	0	1	0	0
岡谷市	0	0	0	0	0	0	0	0	0	0	0
飯田市	0	0	0	0	0	0	0	0	0	0	0
諏訪市	0	0	0	0	0	0	0	0	0	0	0
須坂市	0	0	0	0	0	0	0	0	0	0	0
小諸市	0	0	0	0	0	0	0	0	0	0	0
伊那市	0	0	0	0	0	0	0	0	0	0	0
駒ヶ根市	0	0	0	0	0	0	0	0	0	0	0
中野市	0	0	0	0	0	0	0	0	0	0	0
大町市	0	0	0	0	0	0	0	0	0	0	0
飯山市	0	0	0	0	0	0	0	0	0	0	0
茅野市	0	0	0	0	0	0	0	0	0	0	0
塩尻市	1	0	0	0	0	0	0	0	0	0	0
佐久市	0	0	0	0	0	0	0	0	0	0	0
千曲市	0	0	0	0	0	0	0	0	0	0	0
東御市	0	0	0	0	0	0	0	0	0	0	0
安曇野市	0	0	0	0	0	0	0	0	0	0	0
長野県小計	8	1	4	0	0	0	0	2	3	0	0
岐阜県(市を除く)	0	0	0	0	0	0	0	0	0	0	0
岐阜市	7	2	3	0	0	0	0	2	1	0	0
大垣市	5	0	5	0	0	0	0	3	0	0	0
高山市	0	0	0	0	0	0	0	0	0	0	0
多治見市	1	0	0	0	0	0	0	0	1	0	0
関市	0	0	0	0	0	0	0	0	0	0	0
中津川市	0	0	0	0	0	0	0	0	0	0	0
美濃市	0	0	0	0	0	0	0	0	0	0	0
瑞浪市	0	0	0	0	0	0	0	0	0	0	0
羽島市	0	0	0	0	0	0	0	0	0	0	0
恵那市	0	0	0	0	0	0	0	0	0	0	0
美濃加茂市	1	0	0	0	0	0	0	0	0	0	0
土岐市	1	0	0	0	0	0	0	0	0	0	0
各務原市	0	0	0	0	0	0	0	0	0	0	0
可児市	0	0	0	0	0	0	0	0	0	0	0
山県市	0	0	0	0	0	0	0	0	0	0	0
瑞穂市	0	0	0	0	0	0	0	0	0	0	0
飛騨市	0	0	0	0	0	0	0	0	0	0	0
本巣市	0	0	0	0	0	0	0	0	0	0	0
郡上市	0	0	0	0	0	0	0	0	0	0	0
下呂市	0	0	0	0	0	0	0	0	0	0	0
海津市	0	0	0	0	0	0	0	0	0	0	0
岐阜県小計	15	2	8	0	0	0	0	5	2	0	0
静岡県(市を除く)	0	0	0	0	0	0	0	0	0	0	0
静岡市	4	0	4	0	0	0	0	0	4	0	0
浜松市	4	0	4	1	0	1	0	3	0	0	0
沼津市	1	0	0	0	0	0	0	0	0	0	0
熱海市	0	0	0	0	0	0	0	0	0	0	0
三島市	0	0	0	0	0	0	0	0	0	0	0

行政対応 地方公共団体名	苦情対応状況										
	苦情件数	報告の 徴収件数	立入検査 件数	測定件数	測定適合	測定 不適合	測定 判定不能	調査に基 づく行政 指導件数	その他の 行政指導 件数	改善勧告 までの もの	改善命令 に至った もの
富士宮市	2	0	1	0	0	0	0	1	1	0	0
伊東市	0	0	0	0	0	0	0	0	0	0	0
島田市	0	0	0	0	0	0	0	0	0	0	0
富士市	3	0	0	0	0	0	0	0	0	0	0
磐田市	0	0	0	0	0	0	0	0	0	0	0
焼津市	0	0	0	0	0	0	0	0	0	0	0
掛川市	1	1	0	0	0	0	0	0	1	0	0
藤枝市	0	0	0	0	0	0	0	0	0	0	0
御殿場市	0	0	0	0	0	0	0	0	0	0	0
袋井市	1	0	0	0	0	0	0	0	0	0	0
下田市	0	0	0	0	0	0	0	0	0	0	0
裾野市	0	0	0	0	0	0	0	0	0	0	0
湖西市	2	0	0	0	0	0	0	0	0	0	0
伊豆市	0	0	0	0	0	0	0	0	0	0	0
御前崎市	0	0	0	0	0	0	0	0	0	0	0
菊川市	0	0	0	0	0	0	0	0	0	0	0
伊豆の国市	0	0	0	0	0	0	0	0	0	0	0
牧之原市	0	0	0	0	0	0	0	0	0	0	0
静岡県小計	18	1	9	1	0	1	0	4	6	0	0
愛知県(市を除く)	17	3	5	0	0	0	0	7	5	0	0
名古屋市	170	0	161	3	3	0	0	138	10	0	0
豊橋市	14	2	6	2	1	1	0	1	11	0	0
岡崎市	10	0	0	0	0	0	0	0	0	0	0
一宮市	12	7	7	0	0	0	0	12	0	0	0
瀬戸市	7	1	5	0	0	0	0	5	1	0	0
半田市	4	3	0	0	0	0	0	1	1	0	0
春日井市	15	2	3	3	3	0	0	3	9	0	0
豊川市	5	1	4	0	0	0	0	2	3	0	0
津島市	4	0	0	0	0	0	0	0	0	0	0
碧南市	1	0	0	0	0	0	0	0	1	0	0
刈谷市	8	1	7	0	0	0	0	8	0	0	0
豊田市	7	0	0	0	0	0	0	0	6	0	0
安城市	5	0	4	3	2	1	0	1	2	0	0
西尾市	3	0	0	0	0	0	0	0	3	0	0
蒲郡市	0	0	0	0	0	0	0	0	0	0	0
大山市	0	0	0	0	0	0	0	0	0	0	0
常滑市	2	0	0	0	0	0	0	0	2	0	0
江南市	0	0	0	0	0	0	0	0	0	0	0
小牧市	3	0	0	0	0	0	0	0	3	0	0
稲沢市	3	0	3	0	0	0	0	1	2	0	0
新城市	0	0	0	0	0	0	0	0	0	0	0
東海市	1	1	0	0	0	0	0	1	0	0	0
大府市	6	1	1	0	0	0	0	1	1	0	0
知多市	2	0	0	0	0	0	0	0	2	0	0
知立市	2	0	2	0	0	0	0	0	1	0	0
尾張旭市	4	1	0	0	0	0	0	1	3	0	0
高浜市	1	0	0	0	0	0	0	0	1	0	0
岩倉市	0	0	0	0	0	0	0	0	0	0	0
豊明市	2	0	0	0	0	0	0	0	0	0	0
日進市	0	0	0	0	0	0	0	0	0	0	0
田原市	0	0	0	0	0	0	0	0	0	0	0
愛西市	1	0	0	1	1	0	0	0	0	0	0
清須市	0	0	0	0	0	0	0	0	0	0	0
北名古屋	0	0	0	0	0	0	0	0	0	0	0
弥富市	2	0	0	0	0	0	0	0	2	0	0
みよし市	0	0	0	0	0	0	0	0	0	0	0
あま市	0	0	0	0	0	0	0	0	0	0	0
長久手市	1	0	1	0	0	0	0	0	0	0	0
愛知県小計	312	23	209	12	10	2	0	182	69	0	0
三重県(市を除く)	0	0	0	0	0	0	0	0	0	0	0
津市	2	0	2	0	0	0	0	2	0	0	0
四日市市	5	0	3	0	0	0	0	2	0	0	0
伊勢市	0	0	0	0	0	0	0	0	0	0	0
松阪市	0	0	0	0	0	0	0	0	0	0	0
桑名市	0	0	0	0	0	0	0	0	0	0	0

行政対応 地方公共団体名	苦情対応状況										
	苦情件数	報告の 徴収件数	立入検査 件数	測定件数	測定適合	測定 不適合	測定 判定不能	調査に基 づく行政 指導件数	その他の 行政指導 件数	改善勧告 までの もの	改善命令 に至った もの
鈴鹿市	1	1	0	0	0	0	0	0	1	0	0
名張市	0	0	0	0	0	0	0	0	0	0	0
尾鷲市	0	0	0	0	0	0	0	0	0	0	0
亀山市	2	0	1	1	1	0	0	0	0	0	0
鳥羽市	0	0	0	0	0	0	0	0	0	0	0
熊野市	0	0	0	0	0	0	0	0	0	0	0
いなべ市	0	0	0	0	0	0	0	0	0	0	0
志摩市	0	0	0	0	0	0	0	0	0	0	0
伊賀市	0	0	0	0	0	0	0	0	0	0	0
三重県小計	10	1	6	1	1	0	0	4	1	0	0
滋賀県(市を除く)	0	0	0	0	0	0	0	0	0	0	0
大津市	7	0	3	0	0	0	0	0	7	0	0
彦根市	0	0	0	0	0	0	0	0	0	0	0
長浜市	2	0	2	0	0	0	0	0	0	0	0
近江八幡市	0	0	0	0	0	0	0	0	0	0	0
草津市	1	0	1	0	0	0	0	1	0	0	0
守山市	0	0	0	0	0	0	0	0	0	0	0
栗東市	0	0	0	0	0	0	0	0	0	0	0
甲賀市	0	0	0	0	0	0	0	0	0	0	0
野洲市	2	0	0	0	0	0	0	0	0	0	0
湖南市	0	0	0	0	0	0	0	0	0	0	0
高島市	0	0	0	0	0	0	0	0	0	0	0
東近江市	1	1	0	0	0	0	0	1	0	0	0
米原市	0	0	0	0	0	0	0	0	0	0	0
滋賀県小計	13	1	6	0	0	0	0	2	7	0	0
京都府(市を除く)	0	0	0	0	0	0	0	0	0	0	0
京都市	27	0	27	10	5	5	0	26	0	0	0
福知山市	0	0	0	0	0	0	0	0	0	0	0
舞鶴市	1	0	0	0	0	0	0	0	0	0	0
綾部市	0	0	0	0	0	0	0	0	0	0	0
宇治市	0	0	0	0	0	0	0	0	0	0	0
宮津市	0	0	0	0	0	0	0	0	0	0	0
亀岡市	1	0	0	0	0	0	0	0	0	0	0
城陽市	0	0	0	0	0	0	0	0	0	0	0
向日市	0	0	0	0	0	0	0	0	0	0	0
長岡京市	3	0	3	0	0	0	0	3	0	0	0
八幡市	1	0	0	0	0	0	0	0	0	0	0
京田辺市	0	0	0	0	0	0	0	0	0	0	0
京丹後市	0	0	0	0	0	0	0	0	0	0	0
南丹市	0	0	0	0	0	0	0	0	0	0	0
木津川市	0	0	0	0	0	0	0	0	0	0	0
京都府小計	33	0	30	10	5	5	0	29	0	0	0
大阪府(市を除く)	2	0	2	0	0	0	0	2	0	0	0
大阪市	117	5	102	8	7	1	0	99	12	0	0
堺市	30	0	26	2	2	0	0	20	10	0	0
岸和田市	4	0	3	0	0	0	0	0	4	0	0
豊中市	24	0	22	0	0	0	0	12	8	0	0
池田市	4	0	4	0	0	0	0	3	0	0	0
吹田市	27	0	27	0	0	0	0	26	0	0	0
泉大津市	4	0	0	0	0	0	0	0	3	0	0
高槻市	2	0	2	0	0	0	0	2	0	0	0
貝塚市	2	0	0	1	1	0	0	1	0	0	0
守口市	7	0	7	0	0	0	0	7	0	0	0
枚方市	20	0	18	0	0	0	0	0	20	0	0
茨木市	5	0	5	1	0	1	0	3	0	0	0
八尾市	3	0	3	0	0	0	0	3	0	0	0
泉佐野市	2	0	2	0	0	0	0	1	1	0	0
富田林市	5	0	0	0	0	0	0	0	0	0	0
寝屋川市	12	0	7	1	1	0	0	7	5	0	0
河内長野市	2	0	1	0	0	0	0	1	1	0	0
松原市	2	0	2	1	1	0	0	1	1	0	0
大東市	3	0	3	0	0	0	0	3	0	0	0
和泉市	2	0	2	0	0	0	0	1	1	0	0
箕面市	6	0	6	0	0	0	0	6	0	0	0
柏原市	0	0	0	0	0	0	0	0	0	0	0
羽曳野市	2	0	0	0	0	0	0	0	2	0	0
門真市	0	0	0	0	0	0	0	0	0	0	0
摂津市	9	1	7	0	0	0	0	2	3	0	0

行政対応 地方公共団体名	苦情対応状況										
	苦情件数	報告の 徴収件数	立入検査 件数	測定件数	測定適合	測定 不適合	測定 判定不能	調査に基 づく行政 指導件数	その他の 行政指導 件数	改善勧告 までの もの	改善命令 に至った もの
高石市	2	0	0	0	0	0	0	0	0	0	0
藤井寺市	3	0	1	0	0	0	0	0	1	0	0
東大阪市	3	3	3	3	2	1	0	3	0	0	0
泉南市	1	1	0	0	0	0	0	0	0	0	0
四條畷市	1	1	0	0	0	0	0	0	0	0	0
交野市	3	0	3	0	0	0	0	1	0	0	0
大阪狭山市	0	0	0	0	0	0	0	0	0	0	0
阪南市	0	0	0	0	0	0	0	0	0	0	0
大阪府小計	309	11	258	17	14	3	0	204	72	0	0
兵庫県(市を除く)	1	1	0	0	0	0	0	1	0	0	0
神戸市	32	1	18	12	5	7	0	8	19	0	0
姫路市	21	0	21	0	0	0	0	0	20	0	0
尼崎市	28	0	27	1	1	0	0	0	0	0	0
明石市	13	0	9	0	0	0	0	8	1	0	0
西宮市	27	0	27	1	0	1	0	3	10	0	0
洲本市	1	0	0	0	0	0	0	0	0	0	0
芦屋市	4	0	0	0	0	0	0	0	1	0	0
伊丹市	6	5	5	0	0	0	0	6	0	0	0
相生市	0	0	0	0	0	0	0	0	0	0	0
豊岡市	0	0	0	0	0	0	0	0	0	0	0
加古川市	0	0	0	0	0	0	0	0	0	0	0
赤穂市	1	0	0	0	0	0	0	0	1	0	0
西脇市	0	0	0	0	0	0	0	0	0	0	0
宝塚市	4	2	0	1	1	0	0	1	1	0	0
三木市	1	0	0	0	0	0	0	0	1	0	0
高砂市	3	0	2	1	1	0	0	3	0	0	0
川西市	2	0	0	0	0	0	0	0	0	0	0
小野市	1	0	1	0	0	0	0	1	0	0	0
三田市	0	0	0	0	0	0	0	0	0	0	0
加西市	0	0	0	0	0	0	0	0	0	0	0
篠山市	0	0	0	0	0	0	0	0	0	0	0
養父市	0	0	0	0	0	0	0	0	0	0	0
丹波市	0	0	0	0	0	0	0	0	0	0	0
南あわじ市	0	0	0	0	0	0	0	0	0	0	0
朝来市	0	0	0	0	0	0	0	0	0	0	0
淡路市	0	0	0	0	0	0	0	0	0	0	0
宍粟市	0	0	0	0	0	0	0	0	0	0	0
加東市	0	0	0	0	0	0	0	0	0	0	0
たつの市	0	0	0	0	0	0	0	0	0	0	0
兵庫県小計	145	9	110	16	8	8	0	31	54	0	0
奈良県(市を除く)	1	0	1	0	0	0	0	1	0	0	0
奈良市	4	0	4	0	0	0	0	3	0	0	0
大和高田市	0	0	0	0	0	0	0	0	0	0	0
大和郡山市	0	0	0	0	0	0	0	0	0	0	0
天理市	0	0	0	0	0	0	0	0	0	0	0
橿原市	0	0	0	0	0	0	0	0	0	0	0
桜井市	1	0	1	0	0	0	0	1	0	0	0
五條市	0	0	0	0	0	0	0	0	0	0	0
御所市	0	0	0	0	0	0	0	0	0	0	0
生駒市	0	0	0	0	0	0	0	0	0	0	0
香芝市	1	0	0	0	0	0	0	0	0	0	0
葛城市	0	0	0	0	0	0	0	0	0	0	0
宇陀市	0	0	0	0	0	0	0	0	0	0	0
奈良県小計	7	0	6	0	0	0	0	5	0	0	0
和歌山県(市を除く)	2	0	2	0	0	0	0	1	1	0	0
和歌山市	5	0	5	0	0	0	0	4	1	0	0
海南市	0	0	0	0	0	0	0	0	0	0	0
橋本市	0	0	0	0	0	0	0	0	0	0	0
有田市	0	0	0	0	0	0	0	0	0	0	0
御坊市	0	0	0	0	0	0	0	0	0	0	0
田辺市	0	0	0	0	0	0	0	0	0	0	0
新宮市	0	0	0	0	0	0	0	0	0	0	0
紀の川市	0	0	0	0	0	0	0	0	0	0	0
岩出市	0	0	0	0	0	0	0	0	0	0	0
和歌山県小計	7	0	7	0	0	0	0	5	2	0	0

行政対応 地方公共団体名	苦情対応状況										
	苦情件数	報告の 徴収件数	立入検査 件数	測定件数	測定適合	測定 不適合	測定 判定不能	調査に基 づく行政 指導件数	その他の 行政指導 件数	改善勧告 までの もの	改善命令 に至った もの
鳥取県(市を除く)	0	0	0	0	0	0	0	0	0	0	0
鳥取市	2	0	2	0	0	0	0	2	0	0	0
米子市	0	0	0	0	0	0	0	0	0	0	0
倉吉市	0	0	0	0	0	0	0	0	0	0	0
境港市	0	0	0	0	0	0	0	0	0	0	0
鳥取県小計	2	0	2	0	0	0	0	2	0	0	0
島根県(市を除く)	0	0	0	0	0	0	0	0	0	0	0
松江市	0	0	0	0	0	0	0	0	0	0	0
浜田市	0	0	0	0	0	0	0	0	0	0	0
出雲市	0	0	0	0	0	0	0	0	0	0	0
益田市	0	0	0	0	0	0	0	0	0	0	0
大田市	0	0	0	0	0	0	0	0	0	0	0
安来市	0	0	0	0	0	0	0	0	0	0	0
江津市	0	0	0	0	0	0	0	0	0	0	0
雲南市	0	0	0	0	0	0	0	0	0	0	0
島根県小計	0	0	0	0	0	0	0	0	0	0	0
岡山県(市を除く)	0	0	0	0	0	0	0	0	0	0	0
岡山市	10	0	2	2	2	0	0	2	8	0	0
倉敷市	0	0	0	0	0	0	0	0	0	0	0
津山市	0	0	0	0	0	0	0	0	0	0	0
玉野市	1	0	1	0	0	0	0	1	0	0	0
笠岡市	1	0	1	0	0	0	0	0	0	0	0
井原市	0	0	0	0	0	0	0	0	0	0	0
総社市	0	0	0	0	0	0	0	0	0	0	0
高梁市	0	0	0	0	0	0	0	0	0	0	0
新見市	0	0	0	0	0	0	0	0	0	0	0
備前市	0	0	0	0	0	0	0	0	0	0	0
瀬戸内市	0	0	0	0	0	0	0	0	0	0	0
赤磐市	0	0	0	0	0	0	0	0	0	0	0
真庭市	0	0	0	0	0	0	0	0	0	0	0
美作市	0	0	0	0	0	0	0	0	0	0	0
浅口市	0	0	0	0	0	0	0	0	0	0	0
岡山県小計	12	0	4	2	2	0	0	3	8	0	0
広島県(市を除く)	0	0	0	0	0	0	0	0	0	0	0
広島市	14	2	14	6	1	4	1	0	0	0	0
呉市	2	1	0	0	0	0	0	1	1	0	0
竹原市	0	0	0	0	0	0	0	0	0	0	0
三原市	0	0	0	0	0	0	0	0	0	0	0
尾道市	0	0	0	0	0	0	0	0	0	0	0
福山市	4	0	4	0	0	0	0	1	1	0	0
府中市	0	0	0	0	0	0	0	0	0	0	0
三次市	0	0	0	0	0	0	0	0	0	0	0
庄原市	0	0	0	0	0	0	0	0	0	0	0
大竹市	0	0	0	0	0	0	0	0	0	0	0
東広島市	1	0	0	0	0	0	0	0	1	0	0
廿日市市	2	0	2	0	0	0	0	2	0	0	0
安芸高田市	0	0	0	0	0	0	0	0	0	0	0
江田島市	0	0	0	0	0	0	0	0	0	0	0
広島県小計	23	3	20	6	1	4	1	4	3	0	0
山口県(市を除く)	0	0	0	0	0	0	0	0	0	0	0
下関市	1	0	1	0	0	0	0	1	0	0	0
宇部市	0	0	0	0	0	0	0	0	0	0	0
山口市	0	0	0	0	0	0	0	0	0	0	0
萩市	0	0	0	0	0	0	0	0	0	0	0
防府市	1	0	1	0	0	0	0	1	0	0	0
下松市	0	0	0	0	0	0	0	0	0	0	0
岩国市	3	1	2	0	0	0	0	2	0	0	0
光市	0	0	0	0	0	0	0	0	0	0	0
長門市	0	0	0	0	0	0	0	0	0	0	0
柳井市	0	0	0	0	0	0	0	0	0	0	0
美祢市	0	0	0	0	0	0	0	0	0	0	0
周南市	0	0	0	0	0	0	0	0	0	0	0
山陽小野田市	0	0	0	0	0	0	0	0	0	0	0
山口県小計	5	1	4	0	0	0	0	4	0	0	0



行政対応 地方公共団体名	苦情対応状況										
	苦情件数	報告の 徴収件数	立入検査 件数	測定件数	測定適合	測定 不適合	測定 判定不能	調査に基 づく行政 指導件数	その他の 行政指導 件数	改善勧告 までの もの	改善命令 に至った もの
徳島県(市を除く)	0	0	0	0	0	0	0	0	0	0	0
徳島市	2	0	0	0	0	0	0	0	0	0	0
鳴門市	0	0	0	0	0	0	0	0	0	0	0
小松島市	0	0	0	0	0	0	0	0	0	0	0
阿南市	1	0	0	0	0	0	0	0	0	0	0
吉野川市	0	0	0	0	0	0	0	0	0	0	0
阿波市	0	0	0	0	0	0	0	0	0	0	0
美馬市	0	0	0	0	0	0	0	0	0	0	0
三好市	0	0	0	0	0	0	0	0	0	0	0
徳島県小計	3	0	0	0	0	0	0	0	0	0	0
香川県(市を除く)	0	0	0	0	0	0	0	0	0	0	0
高松市	9	0	9	2	2	0	0	2	1	0	0
丸亀市	0	0	0	0	0	0	0	0	0	0	0
坂出市	1	0	1	1	1	0	0	0	0	0	0
善通寺市	0	0	0	0	0	0	0	0	0	0	0
観音寺市	0	0	0	0	0	0	0	0	0	0	0
さぬき市	0	0	0	0	0	0	0	0	0	0	0
東かがわ市	0	0	0	0	0	0	0	0	0	0	0
三豊市	0	0	0	0	0	0	0	0	0	0	0
香川県小計	10	0	10	3	3	0	0	2	1	0	0
愛媛県(市を除く)	0	0	0	0	0	0	0	0	0	0	0
松山市	16	0	15	0	0	0	0	13	2	0	0
今治市	0	0	0	0	0	0	0	0	0	0	0
宇和島市	0	0	0	0	0	0	0	0	0	0	0
八幡浜市	0	0	0	0	0	0	0	0	0	0	0
新居浜市	0	0	0	0	0	0	0	0	0	0	0
西条市	0	0	0	0	0	0	0	0	0	0	0
大洲市	0	0	0	0	0	0	0	0	0	0	0
伊予市	0	0	0	0	0	0	0	0	0	0	0
四国中央市	0	0	0	0	0	0	0	0	0	0	0
西予市	0	0	0	0	0	0	0	0	0	0	0
東温市	0	0	0	0	0	0	0	0	0	0	0
愛媛県小計	16	0	15	0	0	0	0	13	2	0	0
高知県(市を除く)	0	0	0	0	0	0	0	0	0	0	0
高知市	6	0	0	0	0	0	0	0	3	0	0
室戸市	0	0	0	0	0	0	0	0	0	0	0
安芸市	0	0	0	0	0	0	0	0	0	0	0
南国市	0	0	0	0	0	0	0	0	0	0	0
土佐市	1	0	0	1	0	0	1	1	0	0	0
須崎市	0	0	0	0	0	0	0	0	0	0	0
宿毛市	0	0	0	0	0	0	0	0	0	0	0
土佐清水市	0	0	0	0	0	0	0	0	0	0	0
四万十市	0	0	0	0	0	0	0	0	0	0	0
香南市	0	0	0	0	0	0	0	0	0	0	0
香美市	0	0	0	0	0	0	0	0	0	0	0
高知県小計	7	0	0	1	0	0	1	1	3	0	0
福岡県(市を除く)	0	0	0	0	0	0	0	0	0	0	0
北九州市	10	0	10	0	0	0	0	10	0	0	0
福岡市	34	6	16	2	2	0	0	14	8	0	0
大牟田市	0	0	0	0	0	0	0	0	0	0	0
久留米市	0	0	0	0	0	0	0	0	0	0	0
直方市	1	0	1	0	0	0	0	1	0	0	0
飯塚市	0	0	0	0	0	0	0	0	0	0	0
田川市	0	0	0	0	0	0	0	0	0	0	0
柳川市	0	0	0	0	0	0	0	0	0	0	0
八女市	0	0	0	0	0	0	0	0	0	0	0
筑後市	0	0	0	0	0	0	0	0	0	0	0
大川市	0	0	0	0	0	0	0	0	0	0	0
行橋市	0	0	0	0	0	0	0	0	0	0	0
豊前市	0	0	0	0	0	0	0	0	0	0	0
中間市	0	0	0	0	0	0	0	0	0	0	0
小郡市	1	0	1	0	0	0	0	1	0	0	0
筑紫野市	4	0	0	0	0	0	0	0	2	0	0
春日市	0	0	0	0	0	0	0	0	0	0	0
大野城市	0	0	0	0	0	0	0	0	0	0	0
宗像市	0	0	0	0	0	0	0	0	0	0	0
太宰府市	2	0	0	0	0	0	0	0	0	0	0

行政対応 地方公共団体名	苦情対応状況										
	苦情件数	報告の 徴収件数	立入検査 件数	測定件数	測定適合	測定 不適合	測定 判定不能	調査に基 づく行政 指導件数	その他の 行政指導 件数	改善勧告 までの もの	改善命令 に至った もの
古賀市	0	0	0	0	0	0	0	0	0	0	0
福津市	0	0	0	0	0	0	0	0	0	0	0
うきは市	0	0	0	0	0	0	0	0	0	0	0
宮若市	0	0	0	0	0	0	0	0	0	0	0
嘉麻市	0	0	0	0	0	0	0	0	0	0	0
朝倉市	0	0	0	0	0	0	0	0	0	0	0
みやま市	1	0	0	0	0	0	0	0	0	0	0
糸島市	1	0	0	0	0	0	0	0	0	0	0
那珂川市	0	0	0	0	0	0	0	0	0	0	0
福岡県小計	54	6	28	2	2	0	0	26	10	0	0
佐賀県(市を除く)	0	0	0	0	0	0	0	0	0	0	0
佐賀市	0	0	0	0	0	0	0	0	0	0	0
唐津市	2	0	0	0	0	0	0	0	0	0	0
鳥栖市	0	0	0	0	0	0	0	0	0	0	0
多久市	0	0	0	0	0	0	0	0	0	0	0
伊万里市	0	0	0	0	0	0	0	0	0	0	0
武雄市	0	0	0	0	0	0	0	0	0	0	0
鹿島市	0	0	0	0	0	0	0	0	0	0	0
小城市	0	0	0	0	0	0	0	0	0	0	0
嬉野市	0	0	0	0	0	0	0	0	0	0	0
神埼市	0	0	0	0	0	0	0	0	0	0	0
佐賀県小計	2	0	0	0	0	0	0	0	0	0	0
長崎県(市を除く)	0	0	0	0	0	0	0	0	0	0	0
長崎市	15	0	13	4	2	2	0	15	0	0	0
佐世保市	0	0	0	0	0	0	0	0	0	0	0
島原市	0	0	0	0	0	0	0	0	0	0	0
諫早市	2	0	1	0	0	0	0	1	0	0	0
大村市	1	0	0	0	0	0	0	0	1	0	0
平戸市	0	0	0	0	0	0	0	0	0	0	0
松浦市	0	0	0	0	0	0	0	0	0	0	0
対馬市	0	0	0	0	0	0	0	0	0	0	0
壱岐市	0	0	0	0	0	0	0	0	0	0	0
五島市	0	0	0	0	0	0	0	0	0	0	0
西海市	0	0	0	0	0	0	0	0	0	0	0
雲仙市	0	0	0	0	0	0	0	0	0	0	0
南島原市	1	0	1	0	0	0	0	1	0	0	0
長崎県小計	19	0	15	4	2	2	0	17	1	0	0
熊本県(市を除く)	0	0	0	0	0	0	0	0	0	0	0
熊本市	17	0	6	1	1	0	0	6	2	0	0
八代市	2	0	0	0	0	0	0	0	0	0	0
人吉市	1	0	0	0	0	0	0	0	1	0	0
荒尾市	1	0	0	0	0	0	0	0	1	0	0
水俣市	0	0	0	0	0	0	0	0	0	0	0
玉名市	0	0	0	0	0	0	0	0	0	0	0
山鹿市	0	0	0	0	0	0	0	0	0	0	0
菊池市	0	0	0	0	0	0	0	0	0	0	0
宇土市	0	0	0	0	0	0	0	0	0	0	0
上天草市	0	0	0	0	0	0	0	0	0	0	0
宇城市	1	0	1	0	0	0	0	0	0	0	0
阿蘇市	0	0	0	0	0	0	0	0	0	0	0
天草市	1	1	1	0	0	0	0	0	1	0	0
合志市	0	0	0	0	0	0	0	0	0	0	0
熊本県小計	23	1	8	1	1	0	0	6	5	0	0
大分県(市を除く)	0	0	0	0	0	0	0	0	0	0	0
大分市	19	0	2	0	0	0	0	1	18	0	0
別府市	0	0	0	0	0	0	0	0	0	0	0
中津市	0	0	0	0	0	0	0	0	0	0	0
日田市	1	0	0	0	0	0	0	0	0	0	0
佐伯市	0	0	0	0	0	0	0	0	0	0	0
臼杵市	0	0	0	0	0	0	0	0	0	0	0
津久見市	0	0	0	0	0	0	0	0	0	0	0
竹田市	0	0	0	0	0	0	0	0	0	0	0
豊後高田市	0	0	0	0	0	0	0	0	0	0	0
杵築市	0	0	0	0	0	0	0	0	0	0	0
宇佐市	0	0	0	0	0	0	0	0	0	0	0
豊後大野市	0	0	0	0	0	0	0	0	0	0	0
由布市	0	0	0	0	0	0	0	0	0	0	0
国東市	0	0	0	0	0	0	0	0	0	0	0
大分県小計	20	0	2	0	0	0	0	1	18	0	0

行政対応 地方公共団体名	苦情対応状況										
	苦情件数	報告の 徴収件数	立入検査 件数	測定件数	測定適合	測定 不適合	測定 判定不能	調査に基 づく行政 指導件数	その他の 行政指導 件数	改善勧告 までの もの	改善命令 に至った もの
宮崎県(市を除く)	0	0	0	0	0	0	0	0	0	0	0
宮崎市	0	0	0	0	0	0	0	0	0	0	0
都城市	2	0	1	0	0	0	0	0	1	0	0
延岡市	4	0	1	0	0	0	0	0	4	0	0
日南市	0	0	0	0	0	0	0	0	0	0	0
小林市	0	0	0	0	0	0	0	0	0	0	0
日向市	0	0	0	0	0	0	0	0	0	0	0
串間市	0	0	0	0	0	0	0	0	0	0	0
西都市	0	0	0	0	0	0	0	0	0	0	0
えびの市	0	0	0	0	0	0	0	0	0	0	0
宮崎県小計	6	0	2	0	0	0	0	0	5	0	0
鹿児島県(市を除く)	0	0	0	0	0	0	0	0	0	0	0
鹿児島市	6	1	5	0	0	0	0	1	5	0	0
鹿屋市	0	0	0	0	0	0	0	0	0	0	0
枕崎市	0	0	0	0	0	0	0	0	0	0	0
阿久根市	0	0	0	0	0	0	0	0	0	0	0
出水市	0	0	0	0	0	0	0	0	0	0	0
指宿市	0	0	0	0	0	0	0	0	0	0	0
西之表市	0	0	0	0	0	0	0	0	0	0	0
垂水市	0	0	0	0	0	0	0	0	0	0	0
薩摩川内市	0	0	0	0	0	0	0	0	0	0	0
日置市	0	0	0	0	0	0	0	0	0	0	0
曾於市	0	0	0	0	0	0	0	0	0	0	0
霧島市	0	0	0	0	0	0	0	0	0	0	0
いちき串木野市	0	0	0	0	0	0	0	0	0	0	0
南さつま市	0	0	0	0	0	0	0	0	0	0	0
志布志市	0	0	0	0	0	0	0	0	0	0	0
奄美市	0	0	0	0	0	0	0	0	0	0	0
南九州市	0	0	0	0	0	0	0	0	0	0	0
伊佐市	0	0	0	0	0	0	0	0	0	0	0
始良市	0	0	0	0	0	0	0	0	0	0	0
鹿児島県小計	6	1	5	0	0	0	0	1	5	0	0
沖縄県(市を除く)	0	0	0	0	0	0	0	0	0	0	0
那覇市	12	0	11	0	0	0	0	9	2	0	0
宜野湾市	1	0	0	0	0	0	0	0	0	0	0
石垣市	0	0	0	0	0	0	0	0	0	0	0
浦添市	4	0	0	0	0	0	0	0	0	0	0
名護市	0	0	0	0	0	0	0	0	0	0	0
糸満市	4	4	4	1	1	0	0	4	0	0	0
沖縄市	2	0	1	0	0	0	0	1	1	0	0
豊見城市	0	0	0	0	0	0	0	0	0	0	0
うるま市	0	0	0	0	0	0	0	0	0	0	0
宮古島市	0	0	0	0	0	0	0	0	0	0	0
南城市	0	0	0	0	0	0	0	0	0	0	0
沖縄県小計	23	4	16	1	1	0	0	14	3	0	0
合計	1,958	229	1,387	202	139	56	7	1,097	450	0	0

表18-2 条例により規制対象となる建設作業

行政対応 地方公共団体名	苦情対応状況										
	苦情件数	報告の 徴収件数	立入検査 件数	測定件数	測定適合	測定 不適合	測定 判定不能	調査に基 づく行政 指導件数	その他の 行政指導 件数	改善勧告 までの もの	改善命令 に至った もの
北海道(市を除く)	1	0	1	0	0	0	0	1	0	0	0
札幌市	3	1	1	0	0	0	0	0	1	0	0
函館市	0	0	0	0	0	0	0	0	0	0	0
小樽市	0	0	0	0	0	0	0	0	0	0	0
旭川市	0	0	0	0	0	0	0	0	0	0	0
室蘭市	0	0	0	0	0	0	0	0	0	0	0
釧路市	3	0	0	1	1	0	0	1	2	0	0
帯広市	1	0	1	0	0	0	0	1	0	0	0
北見市	0	0	0	0	0	0	0	0	0	0	0
夕張市	0	0	0	0	0	0	0	0	0	0	0
岩見沢市	0	0	0	0	0	0	0	0	0	0	0
網走市	0	0	0	0	0	0	0	0	0	0	0
留萌市	0	0	0	0	0	0	0	0	0	0	0
苫小牧市	0	0	0	0	0	0	0	0	0	0	0
稚内市	0	0	0	0	0	0	0	0	0	0	0
美瑛市	0	0	0	0	0	0	0	0	0	0	0
芦別市	0	0	0	0	0	0	0	0	0	0	0
江別市	0	0	0	0	0	0	0	0	0	0	0
赤平市	0	0	0	0	0	0	0	0	0	0	0
紋別市	0	0	0	0	0	0	0	0	0	0	0
士別市	0	0	0	0	0	0	0	0	0	0	0
名寄市	0	0	0	0	0	0	0	0	0	0	0
三笠市	0	0	0	0	0	0	0	0	0	0	0
根室市	0	0	0	0	0	0	0	0	0	0	0
千歳市	0	0	0	0	0	0	0	0	0	0	0
滝川市	0	0	0	0	0	0	0	0	0	0	0
砂川市	0	0	0	0	0	0	0	0	0	0	0
歌志内市	0	0	0	0	0	0	0	0	0	0	0
深川市	0	0	0	0	0	0	0	0	0	0	0
富良野市	0	0	0	0	0	0	0	0	0	0	0
登別市	0	0	0	0	0	0	0	0	0	0	0
恵庭市	0	0	0	0	0	0	0	0	0	0	0
伊達市	0	0	0	0	0	0	0	0	0	0	0
北広島市	0	0	0	0	0	0	0	0	0	0	0
石狩市	0	0	0	0	0	0	0	0	0	0	0
北斗市	0	0	0	0	0	0	0	0	0	0	0
北海道小計	8	1	3	1	1	0	0	3	3	0	0
青森県(市を除く)	0	0	0	0	0	0	0	0	0	0	0
青森市	3	1	2	0	0	0	0	3	0	0	0
弘前市	0	0	0	0	0	0	0	0	0	0	0
八戸市	1	0	1	0	0	0	0	1	0	0	0
黒石市	0	0	0	0	0	0	0	0	0	0	0
五所川原市	0	0	0	0	0	0	0	0	0	0	0
十和田市	0	0	0	0	0	0	0	0	0	0	0
三沢市	0	0	0	0	0	0	0	0	0	0	0
むつ市	0	0	0	0	0	0	0	0	0	0	0
つがる市	0	0	0	0	0	0	0	0	0	0	0
平川市	0	0	0	0	0	0	0	0	0	0	0
青森県小計	4	1	3	0	0	0	0	4	0	0	0
岩手県(市を除く)	0	0	0	0	0	0	0	0	0	0	0
盛岡市	0	0	0	0	0	0	0	0	0	0	0
宮古市	0	0	0	0	0	0	0	0	0	0	0
大船渡市	1	0	0	0	0	0	0	0	0	0	0
花巻市	0	0	0	0	0	0	0	0	0	0	0
北上市	0	0	0	0	0	0	0	0	0	0	0
久慈市	0	0	0	0	0	0	0	0	0	0	0
遠野市	0	0	0	0	0	0	0	0	0	0	0
一関市	1	0	0	0	0	0	0	0	1	0	0
陸前高田市	0	0	0	0	0	0	0	0	0	0	0
釜石市	0	0	0	0	0	0	0	0	0	0	0
二戸市	0	0	0	0	0	0	0	0	0	0	0
八幡平市	0	0	0	0	0	0	0	0	0	0	0
奥州市	0	0	0	0	0	0	0	0	0	0	0
滝沢市	0	0	0	0	0	0	0	0	0	0	0
岩手県小計	2	0	0	0	0	0	0	0	1	0	0

行政対応 地方公共団体名	苦情対応状況										
	苦情件数	報告の 徴収件数	立入検査 件数	測定件数	測定適合	測定 不適合	測定 判定不能	調査に基 づく行政 指導件数	その他の 行政指導 件数	改善勧告 までの もの	改善命令 に至った もの
宮城県(市を除く)	1	0	1	0	0	0	0	0	1	0	0
仙台市	9	2	4	0	0	0	0	3	5	0	0
石巻市	0	0	0	0	0	0	0	0	0	0	0
塩竈市	0	0	0	0	0	0	0	0	0	0	0
気仙沼市	0	0	0	0	0	0	0	0	0	0	0
白石市	0	0	0	0	0	0	0	0	0	0	0
名取市	0	0	0	0	0	0	0	0	0	0	0
角田市	0	0	0	0	0	0	0	0	0	0	0
多賀城市	1	1	0	0	0	0	0	0	0	0	0
岩沼市	0	0	0	0	0	0	0	0	0	0	0
登米市	0	0	0	0	0	0	0	0	0	0	0
栗原市	0	0	0	0	0	0	0	0	0	0	0
東松島市	0	0	0	0	0	0	0	0	0	0	0
富谷市	0	0	0	0	0	0	0	0	0	0	0
大崎市	0	0	0	0	0	0	0	0	0	0	0
宮城県小計	11	3	5	0	0	0	0	3	6	0	0
秋田県(市を除く)	0	0	0	0	0	0	0	0	0	0	0
秋田市	0	0	0	0	0	0	0	0	0	0	0
能代市	0	0	0	0	0	0	0	0	0	0	0
横手市	0	0	0	0	0	0	0	0	0	0	0
大館市	0	0	0	0	0	0	0	0	0	0	0
男鹿市	0	0	0	0	0	0	0	0	0	0	0
湯沢市	0	0	0	0	0	0	0	0	0	0	0
鹿角市	0	0	0	0	0	0	0	0	0	0	0
由利本荘市	0	0	0	0	0	0	0	0	0	0	0
潟上市	0	0	0	0	0	0	0	0	0	0	0
大仙市	0	0	0	0	0	0	0	0	0	0	0
北秋田市	0	0	0	0	0	0	0	0	0	0	0
にかほ市	0	0	0	0	0	0	0	0	0	0	0
仙北市	0	0	0	0	0	0	0	0	0	0	0
秋田県小計	0	0	0	0	0	0	0	0	0	0	0
山形県(市を除く)	0	0	0	0	0	0	0	0	0	0	0
山形市	0	0	0	0	0	0	0	0	0	0	0
米沢市	0	0	0	0	0	0	0	0	0	0	0
鶴岡市	0	0	0	0	0	0	0	0	0	0	0
酒田市	0	0	0	0	0	0	0	0	0	0	0
新庄市	0	0	0	0	0	0	0	0	0	0	0
寒河江市	0	0	0	0	0	0	0	0	0	0	0
上山市	0	0	0	0	0	0	0	0	0	0	0
村山市	0	0	0	0	0	0	0	0	0	0	0
長井市	0	0	0	0	0	0	0	0	0	0	0
天童市	0	0	0	0	0	0	0	0	0	0	0
東根市	0	0	0	0	0	0	0	0	0	0	0
尾花沢市	0	0	0	0	0	0	0	0	0	0	0
南陽市	0	0	0	0	0	0	0	0	0	0	0
山形県小計	0	0	0	0	0	0	0	0	0	0	0
福島県(市を除く)	0	0	0	0	0	0	0	0	0	0	0
福島市	0	0	0	0	0	0	0	0	0	0	0
会津若松市	1	0	0	0	0	0	0	0	0	0	0
郡山市	0	0	0	0	0	0	0	0	0	0	0
いわき市	2	0	2	0	0	0	0	1	1	0	0
白河市	0	0	0	0	0	0	0	0	0	0	0
須賀川市	0	0	0	0	0	0	0	0	0	0	0
喜多方市	0	0	0	0	0	0	0	0	0	0	0
相馬市	0	0	0	0	0	0	0	0	0	0	0
二本松市	0	0	0	0	0	0	0	0	0	0	0
田村市	0	0	0	0	0	0	0	0	0	0	0
南相馬市	0	0	0	0	0	0	0	0	0	0	0
伊達市	0	0	0	0	0	0	0	0	0	0	0
本宮市	0	0	0	0	0	0	0	0	0	0	0
福島県小計	3	0	2	0	0	0	0	1	1	0	0
茨城県(市を除く)	0	0	0	0	0	0	0	0	0	0	0
水戸市	0	0	0	0	0	0	0	0	0	0	0
日立市	0	0	0	0	0	0	0	0	0	0	0
土浦市	0	0	0	0	0	0	0	0	0	0	0
古河市	0	0	0	0	0	0	0	0	0	0	0
石岡市	0	0	0	0	0	0	0	0	0	0	0

行政対応 地方公共団体名	苦情対応状況										
	苦情件数	報告の 徴収件数	立入検査 件数	測定件数	測定適合	測定 不適合	測定 判定不能	調査に基 づく行政 指導件数	その他の 行政指導 件数	改善勧告 までの もの	改善命令 に至った もの
結城市	0	0	0	0	0	0	0	0	0	0	0
龍ヶ崎市	0	0	0	0	0	0	0	0	0	0	0
下妻市	0	0	0	0	0	0	0	0	0	0	0
常総市	0	0	0	0	0	0	0	0	0	0	0
常陸太田市	0	0	0	0	0	0	0	0	0	0	0
高萩市	0	0	0	0	0	0	0	0	0	0	0
北茨城市	0	0	0	0	0	0	0	0	0	0	0
笠間市	0	0	0	0	0	0	0	0	0	0	0
取手市	0	0	0	0	0	0	0	0	0	0	0
牛久市	2	0	1	1	1	0	0	0	0	0	0
つくば市	0	0	0	0	0	0	0	0	0	0	0
ひたちなか市	0	0	0	0	0	0	0	0	0	0	0
鹿嶋市	0	0	0	0	0	0	0	0	0	0	0
潮来市	0	0	0	0	0	0	0	0	0	0	0
守谷市	0	0	0	0	0	0	0	0	0	0	0
常陸大宮市	0	0	0	0	0	0	0	0	0	0	0
那珂市	1	0	0	0	0	0	0	0	1	0	0
筑西市	0	0	0	0	0	0	0	0	0	0	0
坂東市	0	0	0	0	0	0	0	0	0	0	0
稲敷市	0	0	0	0	0	0	0	0	0	0	0
かすみがうら市	0	0	0	0	0	0	0	0	0	0	0
桜川市	0	0	0	0	0	0	0	0	0	0	0
神栖市	0	0	0	0	0	0	0	0	0	0	0
行方市	0	0	0	0	0	0	0	0	0	0	0
鉾田市	0	0	0	0	0	0	0	0	0	0	0
つくばみらい市	0	0	0	0	0	0	0	0	0	0	0
小美玉市	0	0	0	0	0	0	0	0	0	0	0
茨城県小計	3	0	1	1	1	0	0	0	1	0	0
栃木県(市を除く)	0	0	0	0	0	0	0	0	0	0	0
宇都宮市	0	0	0	0	0	0	0	0	0	0	0
足利市	1	0	1	0	0	0	0	0	0	0	0
栃木市	0	0	0	0	0	0	0	0	0	0	0
佐野市	0	0	0	0	0	0	0	0	0	0	0
鹿沼市	0	0	0	0	0	0	0	0	0	0	0
日光市	0	0	0	0	0	0	0	0	0	0	0
小山市	0	0	0	0	0	0	0	0	0	0	0
真岡市	0	0	0	0	0	0	0	0	0	0	0
大田原市	0	0	0	0	0	0	0	0	0	0	0
矢板市	1	0	0	0	0	0	0	0	0	0	0
那須塩原市	1	0	0	0	0	0	0	0	0	0	0
さくら市	0	0	0	0	0	0	0	0	0	0	0
那須烏山市	0	0	0	0	0	0	0	0	0	0	0
下野市	0	0	0	0	0	0	0	0	0	0	0
栃木県小計	3	0	1	0	0	0	0	0	0	0	0
群馬県(市を除く)	0	0	0	0	0	0	0	0	0	0	0
前橋市	2	0	0	0	0	0	0	0	1	0	0
高崎市	0	0	0	0	0	0	0	0	0	0	0
桐生市	0	0	0	0	0	0	0	0	0	0	0
伊勢崎市	0	0	0	0	0	0	0	0	0	0	0
太田市	3	3	2	0	0	0	0	2	0	0	0
沼田市	0	0	0	0	0	0	0	0	0	0	0
館林市	0	0	0	0	0	0	0	0	0	0	0
渋川市	0	0	0	0	0	0	0	0	0	0	0
藤岡市	0	0	0	0	0	0	0	0	0	0	0
富岡市	0	0	0	0	0	0	0	0	0	0	0
安中市	0	0	0	0	0	0	0	0	0	0	0
みどり市	0	0	0	0	0	0	0	0	0	0	0
群馬県小計	5	3	2	0	0	0	0	2	1	0	0
埼玉県(市を除く)	0	0	0	0	0	0	0	0	0	0	0
さいたま市	11	1	9	0	0	0	0	6	2	0	0
川越市	0	0	0	0	0	0	0	0	0	0	0
熊谷市	0	0	0	0	0	0	0	0	0	0	0
川口市	0	0	0	0	0	0	0	0	0	0	0
行田市	2	0	2	0	0	0	0	1	1	0	0

行政対応 地方公共団体名	苦情対応状況										
	苦情件数	報告の 徴収件数	立入検査 件数	測定件数	測定適合	測定 不適合	測定 判定不能	調査に基 づく行政 指導件数	その他の 行政指導 件数	改善勧告 までの もの	改善命令 に至った もの
秩父市	0	0	0	0	0	0	0	0	0	0	0
所沢市	0	0	0	0	0	0	0	0	0	0	0
飯能市	0	0	0	0	0	0	0	0	0	0	0
加須市	0	0	0	0	0	0	0	0	0	0	0
本庄市	0	0	0	0	0	0	0	0	0	0	0
東松山市	0	0	0	0	0	0	0	0	0	0	0
春日部市	0	0	0	0	0	0	0	0	0	0	0
狭山市	0	0	0	0	0	0	0	0	0	0	0
羽生市	0	0	0	0	0	0	0	0	0	0	0
鴻巣市	0	0	0	0	0	0	0	0	0	0	0
深谷市	0	0	0	0	0	0	0	0	0	0	0
上尾市	2	0	1	0	0	0	0	0	1	0	0
草加市	1	0	1	0	0	0	0	1	0	0	0
越谷市	5	4	5	0	0	0	0	3	0	0	0
蕨市	0	0	0	0	0	0	0	0	0	0	0
戸田市	0	0	0	0	0	0	0	0	0	0	0
入間市	0	0	0	0	0	0	0	0	0	0	0
朝霞市	0	0	0	0	0	0	0	0	0	0	0
志木市	0	0	0	0	0	0	0	0	0	0	0
和光市	0	0	0	0	0	0	0	0	0	0	0
新座市	1	0	1	0	0	0	0	0	1	0	0
桶川市	0	0	0	0	0	0	0	0	0	0	0
久喜市	1	1	0	0	0	0	0	0	1	0	0
北本市	0	0	0	0	0	0	0	0	0	0	0
八潮市	1	0	1	0	0	0	0	1	0	0	0
富士見市	0	0	0	0	0	0	0	0	0	0	0
三郷市	0	0	0	0	0	0	0	0	0	0	0
蓮田市	2	0	0	0	0	0	0	0	0	0	0
坂戸市	0	0	0	0	0	0	0	0	0	0	0
幸手市	1	0	0	0	0	0	0	0	0	0	0
鶴ヶ島市	0	0	0	0	0	0	0	0	0	0	0
日高市	0	0	0	0	0	0	0	0	0	0	0
吉川市	0	0	0	0	0	0	0	0	0	0	0
ふじみ野市	0	0	0	0	0	0	0	0	0	0	0
白岡市	0	0	0	0	0	0	0	0	0	0	0
埼玉県小計	27	6	20	0	0	0	0	12	6	0	0
千葉県(市を除く)	1	0	0	0	0	0	0	0	1	0	0
千葉市	29	0	1	0	0	0	0	0	22	0	0
銚子市	0	0	0	0	0	0	0	0	0	0	0
市川市	35	0	34	2	2	0	0	32	0	0	0
船橋市	0	0	0	0	0	0	0	0	0	0	0
館山市	0	0	0	0	0	0	0	0	0	0	0
木更津市	0	0	0	0	0	0	0	0	0	0	0
松戸市	6	0	6	0	0	0	0	5	1	0	0
野田市	0	0	0	0	0	0	0	0	0	0	0
茂原市	0	0	0	0	0	0	0	0	0	0	0
成田市	4	0	0	0	0	0	0	0	2	0	0
佐倉市	1	0	1	0	0	0	0	1	0	0	0
東金市	0	0	0	0	0	0	0	0	0	0	0
旭市	0	0	0	0	0	0	0	0	0	0	0
習志野市	6	0	0	0	0	0	0	0	4	0	0
柏市	3	0	1	0	0	0	0	1	1	0	0
勝浦市	0	0	0	0	0	0	0	0	0	0	0
市原市	4	0	3	0	0	0	0	3	0	0	0
流山市	1	0	1	0	0	0	0	0	1	0	0
八千代市	4	0	4	0	0	0	0	1	3	0	0
我孫子市	4	0	0	0	0	0	0	0	2	0	0
鴨川市	0	0	0	0	0	0	0	0	0	0	0
鎌ヶ谷市	1	0	0	0	0	0	0	0	1	0	0
君津市	0	0	0	0	0	0	0	0	0	0	0
富津市	0	0	0	0	0	0	0	0	0	0	0
浦安市	0	0	0	0	0	0	0	0	0	0	0
四街道市	1	0	0	0	0	0	0	0	1	0	0
袖ヶ浦市	2	0	2	0	0	0	0	2	0	0	0
八街市	1	0	0	0	0	0	0	0	1	0	0
印西市	1	0	0	0	0	0	0	0	1	0	0
白井市	0	0	0	0	0	0	0	0	0	0	0

行政対応 地方公共団体名	苦情対応状況										
	苦情件数	報告の 徴収件数	立入検査 件数	測定件数	測定適合	測定 不適合	測定 判定不能	調査に基 づく行政 指導件数	その他の 行政指導 件数	改善勧告 までの もの	改善命令 に至った もの
富里市	1	0	1	0	0	0	0	1	0	0	0
南房総市	0	0	0	0	0	0	0	0	0	0	0
匝瑳市	0	0	0	0	0	0	0	0	0	0	0
香取市	0	0	0	0	0	0	0	0	0	0	0
山武市	0	0	0	0	0	0	0	0	0	0	0
いすみ市	0	0	0	0	0	0	0	0	0	0	0
大網白里市	0	0	0	0	0	0	0	0	0	0	0
千葉県小計	105	0	54	2	2	0	0	46	41	0	0
東京都(市・特別区を 除く)	0	0	0	0	0	0	0	0	0	0	0
千代田区	22	2	20	0	0	0	0	19	1	0	0
中央区	12	12	11	6	4	2	0	11	0	0	0
港区	45	13	23	0	0	0	0	2	0	0	0
新宿区	47	18	28	0	0	0	0	46	1	0	0
文京区	21	0	21	12	12	0	0	21	0	0	0
台東区	5	0	4	1	1	0	0	4	1	0	0
墨田区	63	49	55	23	19	1	3	27	30	0	0
江東区	3	0	0	2	2	0	0	0	3	0	0
品川区	9	3	8	2	2	0	0	5	0	0	0
目黒区	35	0	35	5	5	0	0	30	3	0	0
大田区	33	0	33	2	2	0	0	26	3	0	0
世田谷区	42	0	42	0	0	0	0	0	42	0	0
渋谷区	13	0	13	0	0	0	0	12	0	0	0
中野区	13	0	13	0	0	0	0	13	0	0	0
杉並区	9	0	0	0	0	0	0	0	9	0	0
豊島区	17	6	3	4	4	0	0	3	9	0	0
北区	69	12	56	0	0	0	0	59	4	0	0
荒川区	19	18	18	8	6	2	0	13	1	0	0
板橋区	37	0	35	19	13	6	0	27	0	0	0
練馬区	44	3	39	3	1	2	0	35	7	0	0
足立区	59	0	41	1	0	0	1	18	24	0	0
葛飾区	43	0	33	0	0	0	0	15	26	0	0
江戸川区	54	0	54	4	4	0	0	36	15	0	0
八王子市	26	0	20	0	0	0	0	0	0	0	0
立川市	7	3	4	0	0	0	0	5	0	0	0
武蔵野市	18	18	14	2	2	0	0	14	0	0	0
三鷹市	10	0	10	0	0	0	0	10	0	0	0
青梅市	4	0	0	0	0	0	0	0	0	0	0
府中市	8	0	4	1	1	0	0	1	2	0	0
昭島市	0	0	0	0	0	0	0	0	0	0	0
調布市	2	2	0	0	0	0	0	2	0	0	0
町田市	16	3	13	0	0	0	0	1	4	0	0
小金井市	5	0	1	0	0	0	0	1	1	0	0
小平市	21	0	0	0	0	0	0	0	21	0	0
日野市	6	0	6	0	0	0	0	1	1	0	0
東村山市	1	0	0	0	0	0	0	0	0	0	0
国分寺市	0	0	0	0	0	0	0	0	0	0	0
国立市	0	0	0	0	0	0	0	0	0	0	0
福生市	0	0	0	0	0	0	0	0	0	0	0
狛江市	0	0	0	0	0	0	0	0	0	0	0
東大和市	0	0	0	0	0	0	0	0	0	0	0
清瀬市	1	0	1	0	0	0	0	0	1	0	0
東久留米市	2	0	2	0	0	0	0	0	0	0	0
武蔵村山市	0	0	0	0	0	0	0	0	0	0	0
多摩市	3	0	0	0	0	0	0	0	0	0	0
稲城市	0	0	0	0	0	0	0	0	0	0	0
羽村市	0	0	0	0	0	0	0	0	0	0	0
あきる野市	0	0	0	0	0	0	0	0	0	0	0
西東京市	2	0	2	0	0	0	0	2	0	0	0
東京都小計	846	162	662	95	78	13	4	459	209	0	0
神奈川県(市を除く)	0	0	0	0	0	0	0	0	0	0	0
横浜市	21	2	21	0	0	0	0	19	0	0	0
川崎市	0	0	0	0	0	0	0	0	0	0	0
相模原市	0	0	0	0	0	0	0	0	0	0	0
横須賀市	1	0	1	0	0	0	0	1	0	0	0
平塚市	0	0	0	0	0	0	0	0	0	0	0



行政対応 地方公共団体名	苦情対応状況										
	苦情件数	報告の 徴収件数	立入検査 件数	測定件数	測定適合	測定 不適合	測定 判定不能	調査に基 づく行政 指導件数	その他の 行政指導 件数	改善勧告 までの もの	改善命令 に至った もの
鎌倉市	0	0	0	0	0	0	0	0	0	0	0
藤沢市	1	0	1	0	0	0	0	0	0	0	0
小田原市	9	0	0	0	0	0	0	0	0	0	0
茅ヶ崎市	5	0	0	0	0	0	0	0	0	0	0
逗子市	0	0	0	0	0	0	0	0	0	0	0
三浦市	0	0	0	0	0	0	0	0	0	0	0
秦野市	3	2	1	0	0	0	0	2	0	0	0
厚木市	2	2	0	0	0	0	0	0	2	0	0
大和市	14	0	0	0	0	0	0	0	0	0	0
伊勢原市	0	0	0	0	0	0	0	0	0	0	0
海老名市	4	0	0	0	0	0	0	0	0	0	0
座間市	4	0	4	0	0	0	0	2	1	0	0
南足柄市	0	0	0	0	0	0	0	0	0	0	0
綾瀬市	0	0	0	0	0	0	0	0	0	0	0
神奈川県小計	64	6	28	0	0	0	0	24	3	0	0
新潟県(市を除く)	0	0	0	0	0	0	0	0	0	0	0
新潟市	7	0	6	0	0	0	0	5	2	0	0
長岡市	0	0	0	0	0	0	0	0	0	0	0
三条市	0	0	0	0	0	0	0	0	0	0	0
柏崎市	0	0	0	0	0	0	0	0	0	0	0
新発田市	0	0	0	0	0	0	0	0	0	0	0
小千谷市	0	0	0	0	0	0	0	0	0	0	0
加茂市	0	0	0	0	0	0	0	0	0	0	0
十日町市	0	0	0	0	0	0	0	0	0	0	0
見附市	0	0	0	0	0	0	0	0	0	0	0
村上市	0	0	0	0	0	0	0	0	0	0	0
燕市	0	0	0	0	0	0	0	0	0	0	0
糸魚川市	0	0	0	0	0	0	0	0	0	0	0
妙高市	0	0	0	0	0	0	0	0	0	0	0
五泉市	0	0	0	0	0	0	0	0	0	0	0
上越市	0	0	0	0	0	0	0	0	0	0	0
阿賀野市	0	0	0	0	0	0	0	0	0	0	0
佐渡市	0	0	0	0	0	0	0	0	0	0	0
魚沼市	0	0	0	0	0	0	0	0	0	0	0
南魚沼市	0	0	0	0	0	0	0	0	0	0	0
胎内市	0	0	0	0	0	0	0	0	0	0	0
新潟県小計	7	0	6	0	0	0	0	5	2	0	0
富山県(市を除く)	0	0	0	0	0	0	0	0	0	0	0
富山市	0	0	0	0	0	0	0	0	0	0	0
高岡市	0	0	0	0	0	0	0	0	0	0	0
魚津市	0	0	0	0	0	0	0	0	0	0	0
氷見市	0	0	0	0	0	0	0	0	0	0	0
滑川市	0	0	0	0	0	0	0	0	0	0	0
黒部市	0	0	0	0	0	0	0	0	0	0	0
砺波市	0	0	0	0	0	0	0	0	0	0	0
小矢部市	0	0	0	0	0	0	0	0	0	0	0
南砺市	0	0	0	0	0	0	0	0	0	0	0
射水市	0	0	0	0	0	0	0	0	0	0	0
富山県小計	0	0	0	0	0	0	0	0	0	0	0
石川県(市を除く)	0	0	0	0	0	0	0	0	0	0	0
金沢市	0	0	0	0	0	0	0	0	0	0	0
七尾市	0	0	0	0	0	0	0	0	0	0	0
小松市	0	0	0	0	0	0	0	0	0	0	0
輪島市	0	0	0	0	0	0	0	0	0	0	0
珠洲市	0	0	0	0	0	0	0	0	0	0	0
加賀市	0	0	0	0	0	0	0	0	0	0	0
羽咋市	0	0	0	0	0	0	0	0	0	0	0
かほく市	0	0	0	0	0	0	0	0	0	0	0
白山市	0	0	0	0	0	0	0	0	0	0	0
能美市	0	0	0	0	0	0	0	0	0	0	0
野々市市	0	0	0	0	0	0	0	0	0	0	0
石川県小計	0	0	0	0	0	0	0	0	0	0	0
福井県(市を除く)	0	0	0	0	0	0	0	0	0	0	0
福井市	1	0	0	0	0	0	0	0	0	0	0
敦賀市	0	0	0	0	0	0	0	0	0	0	0
小浜市	0	0	0	0	0	0	0	0	0	0	0
大野市	0	0	0	0	0	0	0	0	0	0	0
勝山市	0	0	0	0	0	0	0	0	0	0	0

行政対応 地方公共団体名	苦情対応状況										
	苦情件数	報告の 徴収件数	立入検査 件数	測定件数	測定適合	測定 不適合	測定 判定不能	調査に基 づく行政 指導件数	その他の 行政指導 件数	改善勧告 までの もの	改善命令 に至った もの
鯖江市	0	0	0	0	0	0	0	0	0	0	0
あわら市	0	0	0	0	0	0	0	0	0	0	0
越前市	0	0	0	0	0	0	0	0	0	0	0
坂井市	0	0	0	0	0	0	0	0	0	0	0
福井県小計	1	0	0	0	0	0	0	0	0	0	0
山梨県(市を除く)	0	0	0	0	0	0	0	0	0	0	0
甲府市	2	0	2	0	0	0	0	2	0	0	0
富士吉田市	0	0	0	0	0	0	0	0	0	0	0
都留市	0	0	0	0	0	0	0	0	0	0	0
山梨市	0	0	0	0	0	0	0	0	0	0	0
大月市	0	0	0	0	0	0	0	0	0	0	0
韭崎市	0	0	0	0	0	0	0	0	0	0	0
南アルプス市	0	0	0	0	0	0	0	0	0	0	0
北杜市	0	0	0	0	0	0	0	0	0	0	0
甲斐市	0	0	0	0	0	0	0	0	0	0	0
笛吹市	0	0	0	0	0	0	0	0	0	0	0
上野原市	0	0	0	0	0	0	0	0	0	0	0
甲州市	0	0	0	0	0	0	0	0	0	0	0
中央市	0	0	0	0	0	0	0	0	0	0	0
山梨県小計	2	0	2	0	0	0	0	2	0	0	0
長野県(市を除く)	0	0	0	0	0	0	0	0	0	0	0
長野市	0	0	0	0	0	0	0	0	0	0	0
松本市	1	0	0	0	0	0	0	0	0	0	0
上田市	1	0	0	0	0	0	0	0	0	0	0
岡谷市	0	0	0	0	0	0	0	0	0	0	0
飯田市	0	0	0	0	0	0	0	0	0	0	0
諏訪市	0	0	0	0	0	0	0	0	0	0	0
須坂市	2	0	0	0	0	0	0	0	0	0	0
小諸市	0	0	0	0	0	0	0	0	0	0	0
伊那市	0	0	0	0	0	0	0	0	0	0	0
駒ヶ根市	0	0	0	0	0	0	0	0	0	0	0
中野市	0	0	0	0	0	0	0	0	0	0	0
大町市	0	0	0	0	0	0	0	0	0	0	0
飯山市	0	0	0	0	0	0	0	0	0	0	0
茅野市	0	0	0	0	0	0	0	0	0	0	0
塩尻市	0	0	0	0	0	0	0	0	0	0	0
佐久市	0	0	0	0	0	0	0	0	0	0	0
千曲市	0	0	0	0	0	0	0	0	0	0	0
東御市	0	0	0	0	0	0	0	0	0	0	0
安曇野市	0	0	0	0	0	0	0	0	0	0	0
長野県小計	4	0	0	0	0	0	0	0	0	0	0
岐阜県(市を除く)	0	0	0	0	0	0	0	0	0	0	0
岐阜市	6	6	5	0	0	0	0	0	0	0	0
大垣市	0	0	0	0	0	0	0	0	0	0	0
高山市	0	0	0	0	0	0	0	0	0	0	0
多治見市	0	0	0	0	0	0	0	0	0	0	0
関市	0	0	0	0	0	0	0	0	0	0	0
中津川市	0	0	0	0	0	0	0	0	0	0	0
美濃市	0	0	0	0	0	0	0	0	0	0	0
瑞浪市	0	0	0	0	0	0	0	0	0	0	0
羽島市	0	0	0	0	0	0	0	0	0	0	0
恵那市	0	0	0	0	0	0	0	0	0	0	0
美濃加茂市	0	0	0	0	0	0	0	0	0	0	0
土岐市	0	0	0	0	0	0	0	0	0	0	0
各務原市	0	0	0	0	0	0	0	0	0	0	0
可児市	2	1	1	0	0	0	0	1	0	0	0
山県市	0	0	0	0	0	0	0	0	0	0	0
瑞穂市	0	0	0	0	0	0	0	0	0	0	0
飛騨市	0	0	0	0	0	0	0	0	0	0	0
本巣市	0	0	0	0	0	0	0	0	0	0	0
郡上市	0	0	0	0	0	0	0	0	0	0	0
下呂市	0	0	0	0	0	0	0	0	0	0	0
海津市	0	0	0	0	0	0	0	0	0	0	0
岐阜県小計	8	7	6	0	0	0	0	1	0	0	0
静岡県(市を除く)	0	0	0	0	0	0	0	0	0	0	0
静岡市	12	0	8	0	0	0	0	0	8	0	0
浜松市	2	0	2	0	0	0	0	1	1	0	0
沼津市	1	0	0	0	0	0	0	0	0	0	0
熱海市	1	1	0	0	0	0	0	0	1	0	0
三島市	0	0	0	0	0	0	0	0	0	0	0

行政対応 地方公共団体名	苦情対応状況										
	苦情件数	報告の 徴収件数	立入検査 件数	測定件数	測定適合	測定 不適合	測定 判定不能	調査に基 づく行政 指導件数	その他の 行政指導 件数	改善勧告 までの もの	改善命令 に至った もの
富士宮市	1	0	0	0	0	0	0	0	1	0	0
伊東市	0	0	0	0	0	0	0	0	0	0	0
島田市	0	0	0	0	0	0	0	0	0	0	0
富士市	0	0	0	0	0	0	0	0	0	0	0
磐田市	0	0	0	0	0	0	0	0	0	0	0
焼津市	0	0	0	0	0	0	0	0	0	0	0
掛川市	0	0	0	0	0	0	0	0	0	0	0
藤枝市	0	0	0	0	0	0	0	0	0	0	0
御殿場市	0	0	0	0	0	0	0	0	0	0	0
袋井市	0	0	0	0	0	0	0	0	0	0	0
下田市	0	0	0	0	0	0	0	0	0	0	0
裾野市	1	0	0	0	0	0	0	0	0	0	0
湖西市	0	0	0	0	0	0	0	0	0	0	0
伊豆市	0	0	0	0	0	0	0	0	0	0	0
御前崎市	0	0	0	0	0	0	0	0	0	0	0
菊川市	0	0	0	0	0	0	0	0	0	0	0
伊豆の国市	0	0	0	0	0	0	0	0	0	0	0
牧之原市	0	0	0	0	0	0	0	0	0	0	0
静岡県小計	18	1	10	0	0	0	0	1	11	0	0
愛知県(市を除く)	5	0	0	0	0	0	0	0	3	0	0
名古屋市	36	0	35	0	0	0	0	31	0	0	0
豊橋市	1	0	1	0	0	0	0	0	1	0	0
岡崎市	3	0	0	0	0	0	0	0	0	0	0
一宮市	1	1	0	0	0	0	0	1	0	0	0
瀬戸市	0	0	0	0	0	0	0	0	0	0	0
半田市	0	0	0	0	0	0	0	0	0	0	0
春日井市	1	0	1	0	0	0	0	1	0	0	0
豊川市	0	0	0	0	0	0	0	0	0	0	0
津島市	0	0	0	0	0	0	0	0	0	0	0
碧南市	3	0	1	0	0	0	0	1	2	0	0
刈谷市	0	0	0	0	0	0	0	0	0	0	0
豊田市	3	0	0	0	0	0	0	0	2	0	0
安城市	1	1	0	0	0	0	0	0	1	0	0
西尾市	1	0	0	0	0	0	0	0	1	0	0
蒲郡市	0	0	0	0	0	0	0	0	0	0	0
大山市	0	0	0	0	0	0	0	0	0	0	0
常滑市	0	0	0	0	0	0	0	0	0	0	0
江南市	0	0	0	0	0	0	0	0	0	0	0
小牧市	1	0	0	0	0	0	0	0	1	0	0
稲沢市	0	0	0	0	0	0	0	0	0	0	0
新城市	0	0	0	0	0	0	0	0	0	0	0
東海市	0	0	0	0	0	0	0	0	0	0	0
大府市	0	0	0	0	0	0	0	0	0	0	0
知多市	0	0	0	0	0	0	0	0	0	0	0
知立市	0	0	0	0	0	0	0	0	0	0	0
尾張旭市	0	0	0	0	0	0	0	0	0	0	0
高浜市	1	0	0	0	0	0	0	0	0	0	0
岩倉市	0	0	0	0	0	0	0	0	0	0	0
豊明市	0	0	0	0	0	0	0	0	0	0	0
日進市	0	0	0	0	0	0	0	0	0	0	0
田原市	0	0	0	0	0	0	0	0	0	0	0
愛西市	0	0	0	0	0	0	0	0	0	0	0
清須市	0	0	0	0	0	0	0	0	0	0	0
北名古屋市	2	0	0	0	0	0	0	0	0	0	0
弥富市	0	0	0	0	0	0	0	0	0	0	0
みよし市	0	0	0	0	0	0	0	0	0	0	0
あま市	0	0	0	0	0	0	0	0	0	0	0
長久手市	0	0	0	0	0	0	0	0	0	0	0
愛知県小計	59	2	38	0	0	0	0	34	11	0	0
三重県(市を除く)	0	0	0	0	0	0	0	0	0	0	0
津市	2	0	1	0	0	0	0	1	0	0	0
四日市市	3	0	0	0	0	0	0	0	1	0	0
伊勢市	0	0	0	0	0	0	0	0	0	0	0
松阪市	0	0	0	0	0	0	0	0	0	0	0
桑名市	0	0	0	0	0	0	0	0	0	0	0

行政対応 地方公共団体名	苦情対応状況										
	苦情件数	報告の 徴収件数	立入検査 件数	測定件数	測定適合	測定 不適合	測定 判定不能	調査に基 づく行政 指導件数	その他の 行政指導 件数	改善勧告 までの もの	改善命令 に至った もの
鈴鹿市	0	0	0	0	0	0	0	0	0	0	0
名張市	0	0	0	0	0	0	0	0	0	0	0
尾鷲市	0	0	0	0	0	0	0	0	0	0	0
亀山市	1	1	0	0	0	0	0	1	0	0	0
鳥羽市	0	0	0	0	0	0	0	0	0	0	0
熊野市	0	0	0	0	0	0	0	0	0	0	0
いなべ市	0	0	0	0	0	0	0	0	0	0	0
志摩市	0	0	0	0	0	0	0	0	0	0	0
伊賀市	0	0	0	0	0	0	0	0	0	0	0
三重県小計	6	1	1	0	0	0	0	2	1	0	0
滋賀県(市を除く)	0	0	0	0	0	0	0	0	0	0	0
大津市	0	0	0	0	0	0	0	0	0	0	0
彦根市	0	0	0	0	0	0	0	0	0	0	0
長浜市	0	0	0	0	0	0	0	0	0	0	0
近江八幡市	0	0	0	0	0	0	0	0	0	0	0
草津市	0	0	0	0	0	0	0	0	0	0	0
守山市	0	0	0	0	0	0	0	0	0	0	0
栗東市	0	0	0	0	0	0	0	0	0	0	0
甲賀市	0	0	0	0	0	0	0	0	0	0	0
野洲市	0	0	0	0	0	0	0	0	0	0	0
湖南市	0	0	0	0	0	0	0	0	0	0	0
高島市	0	0	0	0	0	0	0	0	0	0	0
東近江市	0	0	0	0	0	0	0	0	0	0	0
米原市	0	0	0	0	0	0	0	0	0	0	0
滋賀県小計	0	0	0	0	0	0	0	0	0	0	0
京都府(市を除く)	0	0	0	0	0	0	0	0	0	0	0
京都市	0	0	0	0	0	0	0	0	0	0	0
福知山市	0	0	0	0	0	0	0	0	0	0	0
舞鶴市	0	0	0	0	0	0	0	0	0	0	0
綾部市	1	1	0	0	0	0	0	1	0	0	0
宇治市	0	0	0	0	0	0	0	0	0	0	0
宮津市	0	0	0	0	0	0	0	0	0	0	0
亀岡市	0	0	0	0	0	0	0	0	0	0	0
城陽市	0	0	0	0	0	0	0	0	0	0	0
向日市	0	0	0	0	0	0	0	0	0	0	0
長岡京市	0	0	0	0	0	0	0	0	0	0	0
八幡市	2	0	0	0	0	0	0	0	0	0	0
京田辺市	0	0	0	0	0	0	0	0	0	0	0
京丹後市	0	0	0	0	0	0	0	0	0	0	0
南丹市	0	0	0	0	0	0	0	0	0	0	0
木津川市	0	0	0	0	0	0	0	0	0	0	0
京都府小計	3	1	0	0	0	0	0	1	0	0	0
大阪府(市を除く)	0	0	0	0	0	0	0	0	0	0	0
大阪市	82	7	68	4	4	0	0	66	9	0	0
堺市	4	0	3	0	0	0	0	0	4	0	0
岸和田市	4	0	4	1	1	0	0	1	3	0	0
豊中市	1	0	0	0	0	0	0	0	0	0	0
池田市	0	0	0	0	0	0	0	0	0	0	0
吹田市	13	0	13	0	0	0	0	13	0	0	0
泉大津市	1	0	0	0	0	0	0	0	1	0	0
高槻市	11	0	10	0	0	0	0	9	0	0	0
貝塚市	0	0	0	0	0	0	0	0	0	0	0
守口市	0	0	0	0	0	0	0	0	0	0	0
枚方市	12	0	11	0	0	0	0	0	12	0	0
茨木市	10	0	10	0	0	0	0	8	0	0	0
八尾市	2	0	2	0	0	0	0	2	0	0	0
泉佐野市	1	0	1	0	0	0	0	0	0	0	0
富田林市	2	0	0	0	0	0	0	0	0	0	0
寝屋川市	0	0	0	0	0	0	0	0	0	0	0
河内長野市	0	0	0	0	0	0	0	0	0	0	0
松原市	2	0	2	0	0	0	0	0	2	0	0
大東市	6	0	5	0	0	0	0	5	0	0	0
和泉市	0	0	0	0	0	0	0	0	0	0	0
箕面市	1	0	1	0	0	0	0	1	0	0	0
柏原市	2	0	2	0	0	0	0	2	0	0	0
羽曳野市	0	0	0	0	0	0	0	0	0	0	0
門真市	0	0	0	0	0	0	0	0	0	0	0
摂津市	1	0	1	0	0	0	0	0	1	0	0

行政対応 地方公共団体名	苦情対応状況										
	苦情件数	報告の 徴収件数	立入検査 件数	測定件数	測定適合	測定 不適合	測定 判定不能	調査に基 づく行政 指導件数	その他の 行政指導 件数	改善勧告 までの もの	改善命令 に至った もの
高石市	0	0	0	0	0	0	0	0	0	0	0
藤井寺市	0	0	0	0	0	0	0	0	0	0	0
東大阪市	10	8	7	2	2	0	0	8	0	0	0
泉南市	0	0	0	0	0	0	0	0	0	0	0
四條畷市	0	0	0	0	0	0	0	0	0	0	0
交野市	0	0	0	0	0	0	0	0	0	0	0
大阪狭山市	0	0	0	0	0	0	0	0	0	0	0
阪南市	0	0	0	0	0	0	0	0	0	0	0
大阪府小計	165	15	140	7	7	0	0	115	32	0	0
兵庫県(市を除く)	0	0	0	0	0	0	0	0	0	0	0
神戸市	15	0	7	4	3	1	0	2	13	0	0
姫路市	0	0	0	0	0	0	0	0	0	0	0
尼崎市	0	0	0	0	0	0	0	0	0	0	0
明石市	0	0	0	0	0	0	0	0	0	0	0
西宮市	2	0	2	0	0	0	0	0	2	0	0
洲本市	0	0	0	0	0	0	0	0	0	0	0
芦屋市	1	0	0	1	1	0	0	0	0	0	0
伊丹市	0	0	0	0	0	0	0	0	0	0	0
相生市	0	0	0	0	0	0	0	0	0	0	0
豊岡市	0	0	0	0	0	0	0	0	0	0	0
加古川市	0	0	0	0	0	0	0	0	0	0	0
赤穂市	0	0	0	0	0	0	0	0	0	0	0
西脇市	0	0	0	0	0	0	0	0	0	0	0
宝塚市	0	0	0	0	0	0	0	0	0	0	0
三木市	0	0	0	0	0	0	0	0	0	0	0
高砂市	0	0	0	0	0	0	0	0	0	0	0
川西市	0	0	0	0	0	0	0	0	0	0	0
小野市	0	0	0	0	0	0	0	0	0	0	0
三田市	0	0	0	0	0	0	0	0	0	0	0
加西市	0	0	0	0	0	0	0	0	0	0	0
篠山市	0	0	0	0	0	0	0	0	0	0	0
養父市	0	0	0	0	0	0	0	0	0	0	0
丹波市	0	0	0	0	0	0	0	0	0	0	0
南あわじ市	0	0	0	0	0	0	0	0	0	0	0
朝来市	0	0	0	0	0	0	0	0	0	0	0
淡路市	0	0	0	0	0	0	0	0	0	0	0
宍粟市	0	0	0	0	0	0	0	0	0	0	0
加東市	0	0	0	0	0	0	0	0	0	0	0
たつの市	0	0	0	0	0	0	0	0	0	0	0
兵庫県小計	18	0	9	5	4	1	0	2	15	0	0
奈良県(市を除く)	2	2	0	0	0	0	0	0	2	0	0
奈良市	0	0	0	0	0	0	0	0	0	0	0
大和高田市	0	0	0	0	0	0	0	0	0	0	0
大和郡山市	1	0	0	0	0	0	0	0	0	0	0
天理市	0	0	0	0	0	0	0	0	0	0	0
橿原市	0	0	0	0	0	0	0	0	0	0	0
桜井市	0	0	0	0	0	0	0	0	0	0	0
五條市	0	0	0	0	0	0	0	0	0	0	0
御所市	0	0	0	0	0	0	0	0	0	0	0
生駒市	0	0	0	0	0	0	0	0	0	0	0
香芝市	0	0	0	0	0	0	0	0	0	0	0
葛城市	0	0	0	0	0	0	0	0	0	0	0
宇陀市	0	0	0	0	0	0	0	0	0	0	0
奈良県小計	3	2	0	0	0	0	0	0	2	0	0
和歌山県(市を除く)	0	0	0	0	0	0	0	0	0	0	0
和歌山市	0	0	0	0	0	0	0	0	0	0	0
海南市	0	0	0	0	0	0	0	0	0	0	0
橋本市	0	0	0	0	0	0	0	0	0	0	0
有田市	1	0	0	0	0	0	0	0	0	0	0
御坊市	0	0	0	0	0	0	0	0	0	0	0
田辺市	1	0	0	1	1	0	0	0	0	0	0
新宮市	0	0	0	0	0	0	0	0	0	0	0
紀の川市	0	0	0	0	0	0	0	0	0	0	0
岩出市	0	0	0	0	0	0	0	0	0	0	0
和歌山県小計	2	0	0	1	1	0	0	0	0	0	0

行政対応 地方公共団体名	苦情対応状況										
	苦情件数	報告の 徴収件数	立入検査 件数	測定件数	測定適合	測定 不適合	測定 判定不能	調査に基 づく行政 指導件数	その他の 行政指導 件数	改善勧告 までの もの	改善命令 に至った もの
鳥取県(市を除く)	0	0	0	0	0	0	0	0	0	0	0
鳥取市	1	0	0	0	0	0	0	0	0	0	0
米子市	0	0	0	0	0	0	0	0	0	0	0
倉吉市	2	0	1	0	0	0	0	1	1	0	0
境港市	0	0	0	0	0	0	0	0	0	0	0
鳥取県小計	3	0	1	0	0	0	0	1	1	0	0
島根県(市を除く)	0	0	0	0	0	0	0	0	0	0	0
松江市	0	0	0	0	0	0	0	0	0	0	0
浜田市	0	0	0	0	0	0	0	0	0	0	0
出雲市	0	0	0	0	0	0	0	0	0	0	0
益田市	0	0	0	0	0	0	0	0	0	0	0
大田市	0	0	0	0	0	0	0	0	0	0	0
安来市	0	0	0	0	0	0	0	0	0	0	0
江津市	0	0	0	0	0	0	0	0	0	0	0
雲南市	0	0	0	0	0	0	0	0	0	0	0
島根県小計	0	0	0	0	0	0	0	0	0	0	0
岡山県(市を除く)	0	0	0	0	0	0	0	0	0	0	0
岡山市	0	0	0	0	0	0	0	0	0	0	0
倉敷市	0	0	0	0	0	0	0	0	0	0	0
津山市	0	0	0	0	0	0	0	0	0	0	0
玉野市	0	0	0	0	0	0	0	0	0	0	0
笠岡市	0	0	0	0	0	0	0	0	0	0	0
井原市	0	0	0	0	0	0	0	0	0	0	0
総社市	0	0	0	0	0	0	0	0	0	0	0
高梁市	0	0	0	0	0	0	0	0	0	0	0
新見市	0	0	0	0	0	0	0	0	0	0	0
備前市	0	0	0	0	0	0	0	0	0	0	0
瀬戸内市	0	0	0	0	0	0	0	0	0	0	0
赤磐市	0	0	0	0	0	0	0	0	0	0	0
真庭市	0	0	0	0	0	0	0	0	0	0	0
美作市	0	0	0	0	0	0	0	0	0	0	0
浅口市	0	0	0	0	0	0	0	0	0	0	0
岡山県小計	0	0	0	0	0	0	0	0	0	0	0
広島県(市を除く)	0	0	0	0	0	0	0	0	0	0	0
広島市	0	0	0	0	0	0	0	0	0	0	0
呉市	0	0	0	0	0	0	0	0	0	0	0
竹原市	0	0	0	0	0	0	0	0	0	0	0
三原市	0	0	0	0	0	0	0	0	0	0	0
尾道市	1	1	1	0	0	0	0	0	0	0	0
福山市	0	0	0	0	0	0	0	0	0	0	0
府中市	0	0	0	0	0	0	0	0	0	0	0
三次市	0	0	0	0	0	0	0	0	0	0	0
庄原市	0	0	0	0	0	0	0	0	0	0	0
大竹市	0	0	0	0	0	0	0	0	0	0	0
東広島市	0	0	0	0	0	0	0	0	0	0	0
廿日市市	0	0	0	0	0	0	0	0	0	0	0
安芸高田市	0	0	0	0	0	0	0	0	0	0	0
江田島市	0	0	0	0	0	0	0	0	0	0	0
広島県小計	1	1	1	0	0	0	0	0	0	0	0
山口県(市を除く)	0	0	0	0	0	0	0	0	0	0	0
下関市	0	0	0	0	0	0	0	0	0	0	0
宇部市	0	0	0	0	0	0	0	0	0	0	0
山口市	0	0	0	0	0	0	0	0	0	0	0
萩市	0	0	0	0	0	0	0	0	0	0	0
防府市	0	0	0	0	0	0	0	0	0	0	0
下松市	0	0	0	0	0	0	0	0	0	0	0
岩国市	0	0	0	0	0	0	0	0	0	0	0
光市	0	0	0	0	0	0	0	0	0	0	0
長門市	0	0	0	0	0	0	0	0	0	0	0
柳井市	0	0	0	0	0	0	0	0	0	0	0
美祿市	0	0	0	0	0	0	0	0	0	0	0
周南市	0	0	0	0	0	0	0	0	0	0	0
山陽小野田市	0	0	0	0	0	0	0	0	0	0	0
山口県小計	0	0	0	0	0	0	0	0	0	0	0

行政対応	苦情対応状況										
	苦情件数	報告の徴収件数	立入検査件数	測定件数	測定適合	測定不適合	測定判定不能	調査に基づく行政指導件数	その他の行政指導件数	改善勧告までのもの	改善命令に至ったもの
地方公共団体名											
徳島県(市を除く)	0	0	0	0	0	0	0	0	0	0	0
徳島市	1	0	0	0	0	0	0	0	0	0	0
鳴門市	0	0	0	0	0	0	0	0	0	0	0
小松島市	0	0	0	0	0	0	0	0	0	0	0
阿南市	1	0	1	0	0	0	0	1	0	0	0
吉野川市	0	0	0	0	0	0	0	0	0	0	0
阿波市	0	0	0	0	0	0	0	0	0	0	0
美馬市	0	0	0	0	0	0	0	0	0	0	0
三好市	0	0	0	0	0	0	0	0	0	0	0
徳島県小計	2	0	1	0	0	0	0	1	0	0	0
香川県(市を除く)	0	0	0	0	0	0	0	0	0	0	0
高松市	0	0	0	0	0	0	0	0	0	0	0
丸亀市	0	0	0	0	0	0	0	0	0	0	0
坂出市	0	0	0	0	0	0	0	0	0	0	0
善通寺市	0	0	0	0	0	0	0	0	0	0	0
観音寺市	0	0	0	0	0	0	0	0	0	0	0
さぬき市	0	0	0	0	0	0	0	0	0	0	0
東かがわ市	0	0	0	0	0	0	0	0	0	0	0
三豊市	0	0	0	0	0	0	0	0	0	0	0
香川県小計	0	0	0	0	0	0	0	0	0	0	0
愛媛県(市を除く)	0	0	0	0	0	0	0	0	0	0	0
松山市	0	0	0	0	0	0	0	0	0	0	0
今治市	0	0	0	0	0	0	0	0	0	0	0
宇和島市	0	0	0	0	0	0	0	0	0	0	0
八幡浜市	0	0	0	0	0	0	0	0	0	0	0
新居浜市	0	0	0	0	0	0	0	0	0	0	0
西条市	0	0	0	0	0	0	0	0	0	0	0
大洲市	0	0	0	0	0	0	0	0	0	0	0
伊予市	1	0	0	0	0	0	0	0	1	0	0
四国中央市	0	0	0	0	0	0	0	0	0	0	0
西予市	0	0	0	0	0	0	0	0	0	0	0
東温市	0	0	0	0	0	0	0	0	0	0	0
愛媛県小計	1	0	0	0	0	0	0	0	1	0	0
高知県(市を除く)	0	0	0	0	0	0	0	0	0	0	0
高知市	0	0	0	0	0	0	0	0	0	0	0
室戸市	0	0	0	0	0	0	0	0	0	0	0
安芸市	0	0	0	0	0	0	0	0	0	0	0
南国市	0	0	0	0	0	0	0	0	0	0	0
土佐市	0	0	0	0	0	0	0	0	0	0	0
須崎市	0	0	0	0	0	0	0	0	0	0	0
宿毛市	0	0	0	0	0	0	0	0	0	0	0
土佐清水市	0	0	0	0	0	0	0	0	0	0	0
四万十市	0	0	0	0	0	0	0	0	0	0	0
香南市	0	0	0	0	0	0	0	0	0	0	0
香美市	0	0	0	0	0	0	0	0	0	0	0
高知県小計	0	0	0	0	0	0	0	0	0	0	0
福岡県(市を除く)	3	0	0	0	0	0	0	0	3	0	0
北九州市	0	0	0	0	0	0	0	0	0	0	0
福岡市	4	0	0	0	0	0	0	0	0	0	0
大牟田市	0	0	0	0	0	0	0	0	0	0	0
久留米市	1	0	0	0	0	0	0	0	1	0	0
直方市	0	0	0	0	0	0	0	0	0	0	0
飯塚市	0	0	0	0	0	0	0	0	0	0	0
田川市	0	0	0	0	0	0	0	0	0	0	0
柳川市	0	0	0	0	0	0	0	0	0	0	0
八女市	0	0	0	0	0	0	0	0	0	0	0
筑後市	0	0	0	0	0	0	0	0	0	0	0
大川市	0	0	0	0	0	0	0	0	0	0	0
行橋市	0	0	0	0	0	0	0	0	0	0	0
豊前市	0	0	0	0	0	0	0	0	0	0	0
中間市	0	0	0	0	0	0	0	0	0	0	0
小郡市	0	0	0	0	0	0	0	0	0	0	0
筑紫野市	0	0	0	0	0	0	0	0	0	0	0
春日市	0	0	0	0	0	0	0	0	0	0	0
大野城市	0	0	0	0	0	0	0	0	0	0	0
宗像市	1	0	0	0	0	0	0	0	1	0	0
太宰府市	0	0	0	0	0	0	0	0	0	0	0

行政対応 地方公共団体名	苦情対応状況										
	苦情件数	報告の 徴収件数	立入検査 件数	測定件数	測定適合	測定 不適合	測定 判定不能	調査に基 づく行政 指導件数	その他の 行政指導 件数	改善勧告 までの もの	改善命令 に至った もの
古賀市	0	0	0	0	0	0	0	0	0	0	0
福津市	0	0	0	0	0	0	0	0	0	0	0
うきは市	0	0	0	0	0	0	0	0	0	0	0
宮若市	0	0	0	0	0	0	0	0	0	0	0
嘉麻市	0	0	0	0	0	0	0	0	0	0	0
朝倉市	0	0	0	0	0	0	0	0	0	0	0
みやま市	0	0	0	0	0	0	0	0	0	0	0
糸島市	0	0	0	0	0	0	0	0	0	0	0
那珂川市	0	0	0	0	0	0	0	0	0	0	0
福岡県小計	9	0	0	0	0	0	0	0	5	0	0
佐賀県(市を除く)	0	0	0	0	0	0	0	0	0	0	0
佐賀市	0	0	0	0	0	0	0	0	0	0	0
唐津市	0	0	0	0	0	0	0	0	0	0	0
鳥栖市	0	0	0	0	0	0	0	0	0	0	0
多久市	0	0	0	0	0	0	0	0	0	0	0
伊万里市	0	0	0	0	0	0	0	0	0	0	0
武雄市	0	0	0	0	0	0	0	0	0	0	0
鹿島市	0	0	0	0	0	0	0	0	0	0	0
小城市	0	0	0	0	0	0	0	0	0	0	0
嬉野市	0	0	0	0	0	0	0	0	0	0	0
神埼市	0	0	0	0	0	0	0	0	0	0	0
佐賀県小計	0	0	0	0	0	0	0	0	0	0	0
長崎県(市を除く)	0	0	0	0	0	0	0	0	0	0	0
長崎市	0	0	0	0	0	0	0	0	0	0	0
佐世保市	0	0	0	0	0	0	0	0	0	0	0
島原市	0	0	0	0	0	0	0	0	0	0	0
諫早市	0	0	0	0	0	0	0	0	0	0	0
大村市	1	0	0	0	0	0	0	0	1	0	0
平戸市	0	0	0	0	0	0	0	0	0	0	0
松浦市	0	0	0	0	0	0	0	0	0	0	0
対馬市	0	0	0	0	0	0	0	0	0	0	0
壱岐市	0	0	0	0	0	0	0	0	0	0	0
五島市	0	0	0	0	0	0	0	0	0	0	0
西海市	0	0	0	0	0	0	0	0	0	0	0
雲仙市	0	0	0	0	0	0	0	0	0	0	0
南島原市	1	0	1	0	0	0	0	1	0	0	0
長崎県小計	2	0	1	0	0	0	0	1	1	0	0
熊本県(市を除く)	0	0	0	0	0	0	0	0	0	0	0
熊本市	6	0	2	1	1	0	0	1	2	0	0
八代市	0	0	0	0	0	0	0	0	0	0	0
人吉市	0	0	0	0	0	0	0	0	0	0	0
荒尾市	0	0	0	0	0	0	0	0	0	0	0
水俣市	0	0	0	0	0	0	0	0	0	0	0
玉名市	0	0	0	0	0	0	0	0	0	0	0
山鹿市	0	0	0	0	0	0	0	0	0	0	0
菊池市	0	0	0	0	0	0	0	0	0	0	0
宇土市	0	0	0	0	0	0	0	0	0	0	0
上天草市	0	0	0	0	0	0	0	0	0	0	0
宇城市	0	0	0	0	0	0	0	0	0	0	0
阿蘇市	0	0	0	0	0	0	0	0	0	0	0
天草市	0	0	0	0	0	0	0	0	0	0	0
合志市	0	0	0	0	0	0	0	0	0	0	0
熊本県小計	6	0	2	1	1	0	0	1	2	0	0
大分県(市を除く)	0	0	0	0	0	0	0	0	0	0	0
大分市	7	0	7	1	1	0	0	7	0	0	0
別府市	0	0	0	0	0	0	0	0	0	0	0
中津市	0	0	0	0	0	0	0	0	0	0	0
日田市	1	0	0	0	0	0	0	0	0	0	0
佐伯市	0	0	0	0	0	0	0	0	0	0	0
臼杵市	0	0	0	0	0	0	0	0	0	0	0
津久見市	0	0	0	0	0	0	0	0	0	0	0
竹田市	0	0	0	0	0	0	0	0	0	0	0
豊後高田市	0	0	0	0	0	0	0	0	0	0	0
杵築市	0	0	0	0	0	0	0	0	0	0	0
宇佐市	0	0	0	0	0	0	0	0	0	0	0
豊後大野市	1	0	0	0	0	0	0	0	1	0	0
由布市	0	0	0	0	0	0	0	0	0	0	0
国東市	0	0	0	0	0	0	0	0	0	0	0
大分県小計	9	0	7	1	1	0	0	7	1	0	0



行政対応 地方公共団体名	苦情対応状況										
	苦情件数	報告の 徴収件数	立入検査 件数	測定件数	測定適合	測定 不適合	測定 判定不能	調査に基 づく行政 指導件数	その他の 行政指導 件数	改善勧告 までの もの	改善命令 に至った もの
宮崎県(市を除く)	0	0	0	0	0	0	0	0	0	0	0
宮崎市	0	0	0	0	0	0	0	0	0	0	0
都城市	2	0	1	0	0	0	0	1	0	0	0
延岡市	1	0	1	0	0	0	0	0	0	0	0
日南市	1	0	0	0	0	0	0	0	0	0	0
小林市	0	0	0	0	0	0	0	0	0	0	0
日向市	0	0	0	0	0	0	0	0	0	0	0
串間市	0	0	0	0	0	0	0	0	0	0	0
西都市	0	0	0	0	0	0	0	0	0	0	0
えびの市	0	0	0	0	0	0	0	0	0	0	0
宮崎県小計	4	0	2	0	0	0	0	1	0	0	0
鹿児島県(市を除く)	0	0	0	0	0	0	0	0	0	0	0
鹿児島市	0	0	0	0	0	0	0	0	0	0	0
鹿屋市	0	0	0	0	0	0	0	0	0	0	0
枕崎市	0	0	0	0	0	0	0	0	0	0	0
阿久根市	0	0	0	0	0	0	0	0	0	0	0
出水市	1	0	1	0	0	0	0	0	0	0	0
指宿市	0	0	0	0	0	0	0	0	0	0	0
西之表市	0	0	0	0	0	0	0	0	0	0	0
垂水市	0	0	0	0	0	0	0	0	0	0	0
薩摩川内市	2	0	0	0	0	0	0	0	0	0	0
日置市	0	0	0	0	0	0	0	0	0	0	0
曾於市	0	0	0	0	0	0	0	0	0	0	0
霧島市	0	0	0	0	0	0	0	0	0	0	0
いちき串木野市	0	0	0	0	0	0	0	0	0	0	0
南さつま市	0	0	0	0	0	0	0	0	0	0	0
志布志市	0	0	0	0	0	0	0	0	0	0	0
奄美市	0	0	0	0	0	0	0	0	0	0	0
南九州市	0	0	0	0	0	0	0	0	0	0	0
伊佐市	0	0	0	0	0	0	0	0	0	0	0
始良市	0	0	0	0	0	0	0	0	0	0	0
鹿児島県小計	3	0	1	0	0	0	0	0	0	0	0
沖縄県(市を除く)	0	0	0	0	0	0	0	0	0	0	0
那覇市	6	1	4	0	0	0	0	4	0	0	0
宜野湾市	1	0	0	0	0	0	0	0	0	0	0
石垣市	0	0	0	0	0	0	0	0	0	0	0
浦添市	0	0	0	0	0	0	0	0	0	0	0
名護市	0	0	0	0	0	0	0	0	0	0	0
糸満市	0	0	0	0	0	0	0	0	0	0	0
沖縄市	0	0	0	0	0	0	0	0	0	0	0
豊見城市	1	0	1	0	0	0	0	1	0	0	0
うるま市	0	0	0	0	0	0	0	0	0	0	0
宮古島市	0	0	0	0	0	0	0	0	0	0	0
南城市	0	0	0	0	0	0	0	0	0	0	0
沖縄県小計	8	1	5	0	0	0	0	5	0	0	0
合計	1,425	213	1,014	114	96	14	4	734	357	0	0

表18-3 その他の建設作業

行政対応 地方公共団体名	苦情対応状況										
	苦情件数	報告の 徴収件数	立入検査 件数	測定件数	測定適合	測定 不適合	測定 判定不能	調査に基 づく行政 指導件数	その他の 行政指導 件数	改善勧告 までの もの	改善命令 に至った もの
北海道(市を除く)	0	0	0	0				0	0		
札幌市	83	11	30	0				3	0		
函館市	2	0	0	0				0	2		
小樽市	1	0	1	0				0	1		
旭川市	8	0	5	0				0	0		
室蘭市	0	0	0	0				0	0		
釧路市	2	1	0	0				1	1		
帯広市	1	0	1	0				0	0		
北見市	1	0	0	0				0	0		
夕張市	0	0	0	0				0	0		
岩見沢市	0	0	0	0				0	0		
網走市	1	0	0	0				0	1		
留萌市	0	0	0	0				0	0		
苫小牧市	1	0	1	0				0	1		
稚内市	0	0	0	0				0	0		
美瑛市	0	0	0	0				0	0		
芦別市	0	0	0	0				0	0		
江別市	0	0	0	0				0	0		
赤平市	0	0	0	0				0	0		
紋別市	0	0	0	0				0	0		
士別市	0	0	0	0				0	0		
名寄市	0	0	0	0				0	0		
三笠市	0	0	0	0				0	0		
根室市	0	0	0	0				0	0		
千歳市	5	2	2	0				1	2		
滝川市	0	0	0	0				0	0		
砂川市	0	0	0	0				0	0		
歌志内市	0	0	0	0				0	0		
深川市	0	0	0	0				0	0		
富良野市	0	0	0	0				0	0		
登別市	1	0	0	0				0	1		
恵庭市	0	0	0	0				0	0		
伊達市	0	0	0	0				0	0		
北広島市	0	0	0	0				0	0		
石狩市	0	0	0	0				0	0		
北斗市	0	0	0	0				0	0		
北海道小計	106	14	40	0				5	9		
青森県(市を除く)	0	0	0	0				0	0		
青森市	3	0	2	0				2	1		
弘前市	2	0	0	0				0	1		
八戸市	5	0	5	0				5	0		
黒石市	0	0	0	0				0	0		
五所川原市	0	0	0	0				0	0		
十和田市	0	0	0	0				0	0		
三沢市	0	0	0	0				0	0		
むつ市	0	0	0	0				0	0		
つがる市	0	0	0	0				0	0		
平川市	0	0	0	0				0	0		
青森県小計	10	0	7	0				7	2		
岩手県(市を除く)	0	0	0	0				0	0		
盛岡市	2	0	0	0				0	0		
宮古市	0	0	0	0				0	0		
大船渡市	0	0	0	0				0	0		
花巻市	1	0	0	0				0	0		
北上市	1	0	0	0				0	1		
久慈市	0	0	0	0				0	0		
遠野市	0	0	0	0				0	0		
一関市	1	0	0	0				0	0		
陸前高田市	0	0	0	0				0	0		
釜石市	0	0	0	0				0	0		
二戸市	0	0	0	0				0	0		
八幡平市	0	0	0	0				0	0		
奥州市	1	0	0	0				0	0		
滝沢市	0	0	0	0				0	0		
岩手県小計	6	0	0	0				0	1		

行政対応 地方公共団体名	苦情対応状況										
	苦情件数	報告の 徴収件数	立入検査 件数	測定件数	測定適合	測定 不適合	測定 判定不能	調査に基 づく行政 指導件数	その他の 行政指導 件数	改善勧告 までの もの	改善命令 に至った もの
宮城県(市を除く)	1	0	0	0				0	1		
仙台市	39	6	15	0				14	23		
石巻市	2	0	2	0				2	0		
塩竈市	2	0	0	0				0	0		
気仙沼市	0	0	0	0				0	0		
白石市	0	0	0	0				0	0		
名取市	3	0	0	0				0	0		
角田市	1	0	0	0				0	1		
多賀城市	2	2	0	0				0	0		
岩沼市	0	0	0	0				0	0		
登米市	1	0	1	0				1	0		
栗原市	0	0	0	0				0	0		
東松島市	0	0	0	0				0	0		
大崎市	0	0	0	0				0	0		
富谷市	0	0	0	0				0	0		
宮城県小計	51	8	18	0				17	25		
秋田県(市を除く)	0	0	0	0				0	0		
秋田市	9	0	7	0				0	5		
能代市	0	0	0	0				0	0		
横手市	3	1	1	0				0	1		
大館市	3	0	0	0				0	0		
男鹿市	0	0	0	0				0	0		
湯沢市	0	0	0	0				0	0		
鹿角市	0	0	0	0				0	0		
由利本荘市	0	0	0	0				0	0		
潟上市	0	0	0	0				0	0		
大仙市	1	0	0	0				0	0		
北秋田市	0	0	0	0				0	0		
にかほ市	0	0	0	0				0	0		
仙北市	0	0	0	0				0	0		
秋田県小計	16	1	8	0				0	6		
山形県(市を除く)	0	0	0	0				0	0		
山形市	7	0	0	0				0	4		
米沢市	3	0	1	0				1	1		
鶴岡市	0	0	0	0				0	0		
酒田市	3	0	2	0				0	2		
新庄市	0	0	0	0				0	0		
寒河江市	0	0	0	0				0	0		
上山市	0	0	0	0				0	0		
村山市	0	0	0	0				0	0		
長井市	0	0	0	0				0	0		
天童市	0	0	0	0				0	0		
東根市	0	0	0	0				0	0		
尾花沢市	0	0	0	0				0	0		
南陽市	0	0	0	0				0	0		
山形県小計	13	0	3	0				1	7		
福島県(市を除く)	0	0	0	0				0	0		
福島市	12	0	12	0				0	0		
会津若松市	4	0	3	0				1	2		
郡山市	10	0	0	0				0	10		
いわき市	8	0	6	0				6	2		
白河市	0	0	0	0				0	0		
須賀川市	0	0	0	0				0	0		
喜多方市	0	0	0	0				0	0		
相馬市	2	1	0	0				0	1		
二本松市	0	0	0	0				0	0		
田村市	0	0	0	0				0	0		
南相馬市	3	0	0	0				0	1		
伊達市	2	0	2	0				0	0		
本宮市	0	0	0	0				0	0		
福島県小計	41	1	23	0				7	16		
茨城県(市を除く)	5	0	0	0				0	1		
水戸市	12	0	0	0				0	5		
日立市	0	0	0	0				0	0		
土浦市	8	1	2	0				2	4		
古河市	4	0	0	0				0	0		
石岡市	0	0	0	0				0	0		

行政対応 地方公共団体名	苦情対応状況										
	苦情件数	報告の 徴収件数	立入検査 件数	測定件数	測定適合	測定 不適合	測定 判定不能	調査に基 づく行政 指導件数	その他の 行政指導 件数	改善勧告 までの もの	改善命令 に至った もの
結城市	0	0	0	0				0	0		
龍ヶ崎市	0	0	0	0				0	0		
下妻市	0	0	0	0				0	0		
常総市	0	0	0	0				0	0		
常陸太田市	0	0	0	0				0	0		
高萩市	0	0	0	0				0	0		
北茨城市	0	0	0	0				0	0		
笠間市	1	0	0	0				0	0		
取手市	0	0	0	0				0	0		
牛久市	1	0	1	0				0	1		
つくば市	8	7	0	1				0	7		
ひたちなか市	4	0	0	0				0	0		
鹿嶋市	2	0	0	0				0	0		
潮来市	0	0	0	0				0	0		
守谷市	2	0	0	0				0	0		
常陸大宮市	0	0	0	0				0	0		
那珂市	0	0	0	0				0	0		
筑西市	4	0	0	0				0	1		
坂東市	0	0	0	0				0	0		
稲敷市	0	0	0	0				0	0		
かすみがうら市	0	0	0	0				0	0		
桜川市	0	0	0	0				0	0		
神栖市	1	0	1	0				0	0		
行方市	0	0	0	0				0	0		
鉾田市	0	0	0	0				0	0		
つくばみらい市	0	0	0	0				0	0		
小美玉市	0	0	0	0				0	0		
茨城県小計	52	8	4	1				2	19		
栃木県(市を除く)	6	0	1	1				0	1		
宇都宮市	9	0	8	0				8	0		
足利市	2	0	2	0				0	0		
栃木市	0	0	0	0				0	0		
佐野市	1	0	0	0				0	0		
鹿沼市	3	0	0	0				0	1		
日光市	3	0	0	0				0	1		
小山市	1	0	0	0				0	0		
真岡市	1	0	0	0				0	1		
大田原市	3	2	0	0				0	3		
矢板市	0	0	0	0				0	0		
那須塩原市	0	0	0	0				0	0		
さくら市	0	0	0	0				0	0		
那須烏山市	1	0	0	1				0	0		
下野市	0	0	0	0				0	0		
栃木県小計	30	2	11	2				8	7		
群馬県(市を除く)	1	0	0	0				0	1		
前橋市	7	0	1	0				0	2		
高崎市	9	3	6	0				7	0		
桐生市	0	0	0	0				0	0		
伊勢崎市	3	0	0	0				0	2		
太田市	2	0	1	0				0	1		
沼田市	3	0	0	0				0	1		
館林市	0	0	0	0				0	0		
渋川市	0	0	0	0				0	0		
藤岡市	0	0	0	0				0	0		
富岡市	0	0	0	0				0	0		
安中市	1	0	0	0				0	0		
みどり市	1	0	0	0				0	0		
群馬県小計	27	3	8	0				7	7		
埼玉県(市を除く)	3	0	1	0				0	2		
さいたま市	60	0	28	0				23	8		
川越市	12	0	7	0				7	0		
熊谷市	0	0	0	0				0	0		
川口市	14	0	13	0				13	0		
行田市	0	0	0	0				0	0		

行政対応 地方公共団体名	苦情対応状況										
	苦情件数	報告の 徴収件数	立入検査 件数	測定件数	測定適合	測定 不適合	測定 判定不能	調査に基 づく行政 指導件数	その他の 行政指導 件数	改善勧告 までの もの	改善命令 に至った もの
秩父市	0	0	0	0				0	0		
所沢市	3	0	3	0				2	1		
飯能市	2	1	0	0				0	1		
加須市	0	0	0	0				0	0		
本庄市	1	0	0	0				0	0		
東松山市	2	1	1	0				0	0		
春日部市	14	0	11	0				5	8		
狭山市	3	0	0	0				0	3		
羽生市	0	0	0	0				0	0		
鴻巣市	0	0	0	0				0	0		
深谷市	0	0	0	0				0	0		
上尾市	5	0	0	0				0	1		
草加市	20	1	19	1				19	1		
越谷市	10	8	10	0				7	0		
蕨市	0	0	0	0				0	0		
戸田市	10	0	10	2				9	0		
入間市	7	0	4	0				0	7		
朝霞市	0	0	0	0				0	0		
志木市	1	0	1	0				1	0		
和光市	6	0	4	0				0	4		
新座市	2	0	2	0				0	2		
桶川市	4	1	0	0				1	0		
久喜市	1	0	0	0				0	1		
北本市	0	0	0	0				0	0		
八潮市	9	0	8	0				8	0		
富士見市	0	0	0	0				0	0		
三郷市	0	0	0	0				0	0		
蓮田市	0	0	0	0				0	0		
坂戸市	0	0	0	0				0	0		
幸手市	1	0	0	0				0	1		
鶴ヶ島市	3	0	0	0				0	0		
日高市	0	0	0	0				0	0		
吉川市	2	0	0	0				0	0		
ふじみ野市	5	0	5	0				5	0		
白岡市	0	0	0	0				0	0		
埼玉県小計	200	12	127	3				100	40		
千葉県(市を除く)	0	0	0	0				0	0		
千葉市	17	0	0	0				0	4		
銚子市	0	0	0	0				0	0		
市川市	15	0	12	0				0	0		
船橋市	0	0	0	0				0	0		
館山市	1	0	0	0				0	0		
木更津市	2	1	0	0				1	1		
松戸市	17	0	14	0				11	3		
野田市	3	0	0	0				0	2		
茂原市	1	0	0	0				0	0		
成田市	2	0	1	0				0	2		
佐倉市	5	0	5	0				4	1		
東金市	0	0	0	0				0	0		
旭市	1	0	0	0				0	0		
習志野市	4	0	0	0				0	4		
柏市	5	0	0	0				0	4		
勝浦市	0	0	0	0				0	0		
市原市	4	1	1	0				1	1		
流山市	1	1	0	0				1	0		
八千代市	5	0	4	0				1	3		
我孫子市	0	0	0	0				0	0		
鴨川市	0	0	0	0				0	0		
鎌ヶ谷市	0	0	0	0				0	0		
君津市	2	0	0	0				0	2		
富津市	0	0	0	0				0	0		
浦安市	1	0	0	0				0	0		
四街道市	1	0	0	0				0	1		
袖ヶ浦市	1	0	1	0				0	0		
八街市	1	0	0	0				0	0		
印西市	0	0	0	0				0	0		
白井市	0	0	0	0				0	0		

行政対応 地方公共団体名	苦情対応状況										
	苦情件数	報告の 徴収件数	立入検査 件数	測定件数	測定適合	測定 不適合	測定 判定不能	調査に基 づく行政 指導件数	その他の 行政指導 件数	改善勧告 までの もの	改善命令 に至った もの
富里市	1	0	1	0	/	/	/	0	1	/	/
南房総市	0	0	0	0	/	/	/	0	0	/	/
匝瑳市	2	0	0	0	/	/	/	0	2	/	/
香取市	1	0	0	0	/	/	/	0	0	/	/
山武市	0	0	0	0	/	/	/	0	0	/	/
いすみ市	0	0	0	0	/	/	/	0	0	/	/
大網白里市	0	0	0	0	/	/	/	0	0	/	/
千葉県小計	93	3	39	0	/	/	/	19	31	/	/
東京都(市・特別区を除く)	2	0	0	0	/	/	/	0	2	/	/
千代田区	4	1	3	0	/	/	/	4	0	/	/
中央区	15	15	11	7	/	/	/	12	0	/	/
港区	17	10	1	1	/	/	/	4	0	/	/
新宿区	4	0	4	0	/	/	/	4	0	/	/
文京区	0	0	0	0	/	/	/	0	0	/	/
台東区	0	0	0	0	/	/	/	0	0	/	/
墨田区	0	0	0	0	/	/	/	0	0	/	/
江東区	4	0	4	1	/	/	/	0	4	/	/
品川区	5	3	4	0	/	/	/	1	1	/	/
目黒区	3	0	3	0	/	/	/	2	0	/	/
大田区	4	0	4	0	/	/	/	1	3	/	/
世田谷区	62	0	62	0	/	/	/	1	60	/	/
渋谷区	3	0	2	0	/	/	/	2	0	/	/
中野区	0	0	0	0	/	/	/	0	0	/	/
杉並区	2	0	0	0	/	/	/	0	2	/	/
豊島区	21	9	12	2	/	/	/	4	8	/	/
北区	1	0	1	0	/	/	/	1	0	/	/
荒川区	4	4	4	1	/	/	/	3	0	/	/
板橋区	31	0	28	1	/	/	/	16	3	/	/
練馬区	3	0	2	0	/	/	/	1	2	/	/
足立区	12	0	10	0	/	/	/	6	5	/	/
葛飾区	2	0	0	0	/	/	/	0	2	/	/
江戸川区	2	0	2	0	/	/	/	1	1	/	/
八王子市	0	0	0	0	/	/	/	0	0	/	/
立川市	0	0	0	0	/	/	/	0	0	/	/
武蔵野市	9	9	7	0	/	/	/	6	0	/	/
三鷹市	0	0	0	0	/	/	/	0	0	/	/
青梅市	0	0	0	0	/	/	/	0	0	/	/
府中市	0	0	0	0	/	/	/	0	0	/	/
昭島市	0	0	0	0	/	/	/	0	0	/	/
調布市	10	10	0	0	/	/	/	10	0	/	/
町田市	9	2	9	1	/	/	/	2	4	/	/
小金井市	0	0	0	0	/	/	/	0	0	/	/
小平市	3	0	0	0	/	/	/	0	3	/	/
日野市	0	0	0	0	/	/	/	0	0	/	/
東村山市	2	0	2	0	/	/	/	0	0	/	/
国分寺市	0	0	0	0	/	/	/	0	0	/	/
国立市	8	0	0	0	/	/	/	0	1	/	/
福生市	0	0	0	0	/	/	/	0	0	/	/
狛江市	7	0	5	0	/	/	/	1	0	/	/
東大和市	5	0	5	0	/	/	/	5	0	/	/
清瀬市	0	0	0	0	/	/	/	0	0	/	/
東久留米市	11	0	0	0	/	/	/	0	1	/	/
武蔵村山市	1	0	0	0	/	/	/	0	1	/	/
多摩市	0	0	0	0	/	/	/	0	0	/	/
稲城市	2	0	0	0	/	/	/	0	2	/	/
羽村市	0	0	0	0	/	/	/	0	0	/	/
あきる野市	2	0	0	0	/	/	/	0	0	/	/
西東京市	9	1	7	1	/	/	/	8	1	/	/
東京都小計	279	64	192	15	/	/	/	95	106	/	/
神奈川県(市を除く)	2	0	0	0	/	/	/	0	0	/	/
横浜市	120	62	110	3	/	/	/	98	14	/	/
川崎市	90	19	52	0	/	/	/	18	69	/	/
相模原市	29	0	3	0	/	/	/	0	0	/	/
横須賀市	9	0	9	0	/	/	/	9	0	/	/
平塚市	11	0	8	0	/	/	/	0	9	/	/

行政対応 地方公共団体名	苦情対応状況										
	苦情件数	報告の 徴収件数	立入検査 件数	測定件数	測定適合	測定 不適合	測定 判定不能	調査に基 づく行政 指導件数	その他の 行政指導 件数	改善勧告 までの もの	改善命令 に至った もの
鎌倉市	8	8	7	0				2	0		
藤沢市	19	1	17	0				11	5		
小田原市	0	0	0	0				0	0		
茅ヶ崎市	0	0	0	0				0	0		
逗子市	6	1	1	0				0	0		
三浦市	0	0	0	0				0	0		
秦野市	1	0	1	0				1	0		
厚木市	1	1	0	0				0	0		
大和市	2	0	0	0				0	0		
伊勢原市	1	1	0	0				1	0		
海老名市	1	0	0	0				0	0		
座間市	0	0	0	0				0	0		
南足柄市	0	0	0	0				0	0		
綾瀬市	2	0	0	0				0	2		
神奈川県小計	302	93	208	3				140	99		
新潟県(市を除く)	0	0	0	0				0	0		
新潟市	15	0	11	0				8	3		
長岡市	1	0	0	0				0	0		
三条市	1	0	0	0				0	0		
柏崎市	0	0	0	0				0	0		
新発田市	2	0	0	0				0	2		
小千谷市	0	0	0	0				0	0		
加茂市	0	0	0	0				0	0		
十日町市	0	0	0	0				0	0		
見附市	0	0	0	0				0	0		
村上市	0	0	0	0				0	0		
燕市	1	0	0	0				0	0		
糸魚川市	0	0	0	0				0	0		
妙高市	0	0	0	0				0	0		
五泉市	1	0	0	0				0	0		
上越市	2	0	0	0				0	0		
阿賀野市	0	0	0	0				0	0		
佐渡市	0	0	0	0				0	0		
魚沼市	0	0	0	0				0	0		
南魚沼市	2	0	0	0				0	1		
胎内市	0	0	0	0				0	0		
新潟県小計	25	0	11	0				8	6		
富山県(市を除く)	0	0	0	0				0	0		
富山市	1	0	0	0				0	0		
高岡市	0	0	0	0				0	0		
魚津市	1	0	0	0				0	1		
氷見市	0	0	0	0				0	0		
滑川市	0	0	0	0				0	0		
黒部市	0	0	0	0				0	0		
砺波市	0	0	0	0				0	0		
小矢部市	0	0	0	0				0	0		
南砺市	0	0	0	0				0	0		
射水市	0	0	0	0				0	0		
富山県小計	2	0	0	0				0	1		
石川県(市を除く)	1	1	0	0				1	0		
金沢市	21	0	21	0				19	0		
七尾市	0	0	0	0				0	0		
小松市	0	0	0	0				0	0		
輪島市	0	0	0	0				0	0		
珠洲市	0	0	0	0				0	0		
加賀市	0	0	0	0				0	0		
羽咋市	0	0	0	0				0	0		
かほく市	0	0	0	0				0	0		
白山市	1	0	1	0				1	0		
能美市	0	0	0	0				0	0		
野々市市	0	0	0	0				0	0		
石川県小計	23	1	22	0				21	0		
福井県(市を除く)	1	0	0	0				0	1		
福井市	6	0	6	0				0	0		
敦賀市	1	0	0	0				0	0		
小浜市	0	0	0	0				0	0		
大野市	0	0	0	0				0	0		
勝山市	0	0	0	0				0	0		

行政対応	苦情対応状況										
	苦情件数	報告の徴収件数	立入検査件数	測定件数	測定適合	測定不適合	測定不能	調査に基づく行政指導件数	その他の行政指導件数	改善勧告までのもの	改善命令に至ったもの
地方公共団体名											
鯖江市	1	1	0	0				0	1		
あわら市	2	0	1	0				0	1		
越前市	0	0	0	0				0	0		
坂井市	1	0	0	0				0	0		
福井県小計	12	1	7	0				0	3		
山梨県(市を除く)	0	0	0	0				0	0		
甲府市	9	0	9	0				7	0		
富士吉田市	1	0	0	0				0	0		
都留市	1	0	0	0				0	1		
山梨市	2	0	1	0				1	1		
大月市	0	0	0	0				0	0		
韭崎市	0	0	0	0				0	0		
南アルプス市	0	0	0	0				0	0		
北杜市	0	0	0	0				0	0		
甲斐市	0	0	0	0				0	0		
笛吹市	1	0	1	0				1	0		
上野原市	0	0	0	0				0	0		
甲州市	0	0	0	0				0	0		
中央市	0	0	0	0				0	0		
山梨県小計	14	0	11	0				9	2		
長野県(市を除く)	0	0	0	0				0	0		
長野市	1	0	0	0				0	0		
松本市	3	0	1	0				0	0		
上田市	3	0	0	0				0	1		
岡谷市	0	0	0	0				0	0		
飯田市	2	0	0	0				0	2		
諏訪市	3	0	0	0				0	1		
須坂市	0	0	0	0				0	0		
小諸市	0	0	0	0				0	0		
伊那市	0	0	0	0				0	0		
駒ヶ根市	0	0	0	0				0	0		
中野市	0	0	0	0				0	0		
大町市	0	0	0	0				0	0		
飯山市	0	0	0	0				0	0		
茅野市	1	0	0	1				0	0		
塩尻市	0	0	0	0				0	0		
佐久市	3	0	0	0				0	0		
千曲市	0	0	0	0				0	0		
東御市	0	0	0	0				0	0		
安曇野市	2	0	0	0				0	0		
長野県小計	18	0	1	1				0	4		
岐阜県(市を除く)	0	0	0	0				0	0		
岐阜市	20	12	12	0				4	1		
大垣市	10	0	10	0				9	1		
高山市	2	0	0	0				0	0		
多治見市	0	0	0	0				0	0		
関市	2	0	1	0				1	0		
中津川市	0	0	0	0				0	0		
美濃市	0	0	0	0				0	0		
瑞浪市	0	0	0	0				0	0		
羽島市	0	0	0	0				0	0		
恵那市	0	0	0	0				0	0		
美濃加茂市	3	0	0	0				0	0		
土岐市	1	0	0	0				0	1		
各務原市	0	0	0	0				0	0		
可児市	2	1	0	0				1	0		
山県市	0	0	0	0				0	0		
瑞穂市	0	0	0	0				0	0		
飛騨市	0	0	0	0				0	0		
本巣市	0	0	0	0				0	0		
郡上市	0	0	0	0				0	0		
下呂市	0	0	0	0				0	0		
海津市	0	0	0	0				0	0		
岐阜県小計	40	13	23	0				15	3		
静岡県(市を除く)	1	0	0	0				0	0		
静岡市	2	0	1	0				0	2		
浜松市	19	1	17	0				12	1		
沼津市	4	0	0	0				0	0		
熱海市	0	0	0	0				0	0		
三島市	0	0	0	0				0	0		



行政対応 地方公共団体名	苦情対応状況										
	苦情件数	報告の 徴収件数	立入検査 件数	測定件数	測定適合	測定 不適合	測定 判定不能	調査に基 づく行政 指導件数	その他の 行政指導 件数	改善勧告 までの もの	改善命令 に至った もの
富士宮市	2	0	0	0				0	2		
伊東市	0	0	0	0				0	0		
島田市	0	0	0	0				0	0		
富士市	6	0	1	0				1	1		
磐田市	0	0	0	0				0	0		
焼津市	0	0	0	0				0	0		
掛川市	0	0	0	0				0	0		
藤枝市	1	0	0	0				0	0		
御殿場市	0	0	0	0				0	0		
袋井市	2	0	0	0				0	0		
下田市	0	0	0	0				0	0		
裾野市	0	0	0	0				0	0		
湖西市	7	0	0	0				0	0		
伊豆市	0	0	0	0				0	0		
御前崎市	0	0	0	0				0	0		
菊川市	0	0	0	0				0	0		
伊豆の国市	0	0	0	0				0	0		
牧之原市	0	0	0	0				0	0		
静岡県小計	44	1	19	0				13	6		
愛知県(市を除く)	1	0	1	0				1	0		
名古屋市	99	0	97	0				80	4		
豊橋市	2	0	1	0				0	1		
岡崎市	6	0	0	0				0	0		
一宮市	3	2	1	0				3	0		
瀬戸市	3	0	3	0				1	0		
半田市	0	0	0	0				0	0		
春日井市	9	2	0	0				0	5		
豊川市	1	0	1	0				1	0		
津島市	1	0	0	0				0	0		
碧南市	2	1	0	0				0	2		
刈谷市	1	0	1	0				1	0		
豊田市	2	0	0	0				0	1		
安城市	1	0	0	0				0	0		
西尾市	0	0	0	0				0	0		
蒲郡市	1	0	0	0				0	1		
大山市	0	0	0	0				0	0		
常滑市	0	0	0	0				0	0		
江南市	0	0	0	0				0	0		
小牧市	0	0	0	0				0	0		
稲沢市	0	0	0	0				0	0		
新城市	0	0	0	0				0	0		
東海市	2	1	0	0				0	0		
大府市	1	0	0	0				0	0		
知多市	1	0	0	0				0	1		
知立市	0	0	0	0				0	0		
尾張旭市	1	0	0	0				0	1		
高浜市	0	0	0	0				0	0		
岩倉市	0	0	0	0				0	0		
豊明市	0	0	0	0				0	0		
日進市	0	0	0	0				0	0		
田原市	0	0	0	0				0	0		
愛西市	1	0	0	0				0	1		
清須市	0	0	0	0				0	0		
北名古屋市	0	0	0	0				0	0		
弥富市	0	0	0	0				0	0		
みよし市	0	0	0	0				0	0		
あま市	1	0	0	0				0	1		
長久手市	0	0	0	0				0	0		
愛知県小計	139	6	105	0				87	18		
三重県(市を除く)	1	0	0	0				0	1		
津市	7	0	2	0				0	3		
四日市市	8	0	0	0				0	0		
伊勢市	0	0	0	0				0	0		
松阪市	3	0	0	0				0	0		
桑名市	3	0	0	0				0	0		

行政対応 地方公共団体名	苦情対応状況										
	苦情件数	報告の 徴収件数	立入検査 件数	測定件数	測定適合	測定 不適合	測定 判定不能	調査に基 づく行政 指導件数	その他の 行政指導 件数	改善勧告 までの もの	改善命令 に至った もの
鈴鹿市	9	0	0	0				0	7		
名張市	0	0	0	0				0	0		
尾鷲市	0	0	0	0				0	0		
亀山市	3	0	0	1				0	0		
鳥羽市	0	0	0	0				0	0		
熊野市	0	0	0	0				0	0		
いなべ市	0	0	0	0				0	0		
志摩市	0	0	0	0				0	0		
伊賀市	0	0	0	0				0	0		
三重県小計	34	0	2	1				0	11		
滋賀県(市を除く)	1	0	0	0				0	0		
大津市	4	0	2	0				0	3		
彦根市	4	0	3	0				0	0		
長浜市	0	0	0	0				0	0		
近江八幡市	1	0	0	0				0	1		
草津市	2	0	2	0				0	0		
守山市	0	0	0	0				0	0		
栗東市	1	1	1	0				0	0		
甲賀市	2	0	0	0				0	2		
野洲市	3	0	0	0				0	0		
湖南市	1	0	0	0				0	0		
高島市	0	0	0	0				0	0		
東近江市	0	0	0	0				0	0		
米原市	0	0	0	0				0	0		
滋賀県小計	19	1	8	0				0	6		
京都府(市を除く)	3	0	0	0				0	0		
京都市	115	0	114	6				97	1		
福知山市	1	0	0	0				0	0		
舞鶴市	1	0	0	0				0	1		
綾部市	2	0	0	0				0	0		
宇治市	10	10	0	0				0	0		
宮津市	0	0	0	0				0	0		
亀岡市	2	0	0	0				0	2		
城陽市	0	0	0	0				0	0		
向日市	1	0	0	0				0	1		
長岡京市	7	0	7	0				7	0		
八幡市	1	0	0	0				0	0		
京田辺市	0	0	0	0				0	0		
京丹後市	1	0	0	0				0	1		
南丹市	0	0	0	0				0	0		
木津川市	0	0	0	0				0	0		
京都府小計	144	10	121	6				104	6		
大阪府(市を除く)	1	0	0	0				0	0		
大阪市	167	10	142	3				123	28		
堺市	16	0	15	0				7	7		
岸和田市	1	0	1	0				0	0		
豊中市	16	0	14	0				4	4		
池田市	4	0	4	0				4	0		
吹田市	6	0	6	0				6	0		
泉大津市	0	0	0	0				0	0		
高槻市	6	0	5	0				5	0		
貝塚市	1	0	0	0				0	0		
守口市	2	0	2	0				1	0		
枚方市	0	0	0	0				0	0		
茨木市	1	0	1	0				1	0		
八尾市	6	0	6	0				5	1		
泉佐野市	6	0	6	0				3	0		
富田林市	1	0	0	0				0	0		
寝屋川市	14	0	7	0				5	7		
河内長野市	0	0	0	0				0	0		
松原市	2	0	2	0				0	1		
大東市	1	0	0	0				0	0		
和泉市	0	0	0	0				0	0		
箕面市	1	0	1	0				1	0		
柏原市	1	0	1	0				1	0		
羽曳野市	0	0	0	0				0	0		
門真市	0	0	0	0				0	0		
摂津市	5	0	3	0				2	3		

行政対応 地方公共団体名	苦情対応状況										
	苦情件数	報告の 徴収件数	立入検査 件数	測定件数	測定適合	測定 不適合	測定 判定不能	調査に基 づく行政 指導件数	その他の 行政指導 件数	改善勧告 までの もの	改善命令 に至った もの
高石市	0	0	0	0				0	0		
藤井寺市	0	0	0	0				0	0		
東大阪市	24	22	22	6				20	0		
泉南市	0	0	0	0				0	0		
四條畷市	1	0	0	0				0	1		
交野市	0	0	0	0				0	0		
大阪狭山市	0	0	0	0				0	0		
阪南市	0	0	0	0				0	0		
大阪府小計	283	32	238	9				188	52		
兵庫県(市を除く)	0	0	0	0				0	0		
神戸市	10	0	5	0				0	6		
姫路市	6	0	5	0				0	4		
尼崎市	11	0	10	0				0	0		
明石市	7	0	6	0				0	0		
西宮市	5	0	4	0				0	1		
洲本市	1	0	0	0				0	0		
芦屋市	1	0	0	0				0	0		
伊丹市	4	2	2	0				2	0		
相生市	0	0	0	0				0	0		
豊岡市	1	0	0	0				0	0		
加古川市	6	0	4	0				0	5		
赤穂市	0	0	0	0				0	0		
西脇市	0	0	0	0				0	0		
宝塚市	5	0	2	0				0	2		
三木市	0	0	0	0				0	0		
高砂市	0	0	0	0				0	0		
川西市	4	0	0	0				0	0		
小野市	0	0	0	0				0	0		
三田市	1	0	1	0				1	0		
加西市	0	0	0	0				0	0		
篠山市	0	0	0	0				0	0		
養父市	0	0	0	0				0	0		
丹波市	0	0	0	0				0	0		
南あわじ市	0	0	0	0				0	0		
朝来市	0	0	0	0				0	0		
淡路市	0	0	0	0				0	0		
宍粟市	0	0	0	0				0	0		
加東市	0	0	0	0				0	0		
たつの市	0	0	0	0				0	0		
兵庫県小計	62	2	39	0				3	18		
奈良県(市を除く)	0	0	0	0				0	0		
奈良市	8	0	8	0				7	0		
大和高田市	0	0	0	0				0	0		
大和郡山市	0	0	0	0				0	0		
天理市	0	0	0	0				0	0		
橿原市	2	0	0	0				0	0		
桜井市	0	0	0	0				0	0		
五條市	0	0	0	0				0	0		
御所市	0	0	0	0				0	0		
生駒市	4	0	0	0				0	0		
香芝市	0	0	0	0				0	0		
葛城市	0	0	0	0				0	0		
宇陀市	0	0	0	0				0	0		
奈良県小計	14	0	8	0				7	0		
和歌山県(市を除く)	4	0	0	0				0	2		
和歌山市	0	0	0	0				0	0		
海南市	0	0	0	0				0	0		
橋本市	0	0	0	0				0	0		
有田市	0	0	0	0				0	0		
御坊市	1	0	0	0				0	0		
田辺市	0	0	0	0				0	0		
新宮市	0	0	0	0				0	0		
紀の川市	2	0	0	0				0	0		
岩出市	0	0	0	0				0	0		
和歌山県小計	7	0	0	0				0	2		

行政対応 地方公共団体名	苦情対応状況										
	苦情件数	報告の 徴収件数	立入検査 件数	測定件数	測定適合	測定 不適合	測定 判定不能	調査に基 づく行政 指導件数	その他の 行政指導 件数	改善勧告 までの もの	改善命令 に至った もの
鳥取県(市を除く)	0	0	0	0				0	0		
鳥取市	5	1	3	0				1	1		
米子市	7	0	0	0				0	6		
倉吉市	0	0	0	0				0	0		
境港市	0	0	0	0				0	0		
鳥取県小計	12	1	3	0				1	7		
島根県(市を除く)	0	0	0	0				0	0		
松江市	5	0	0	0				0	0		
浜田市	0	0	0	0				0	0		
出雲市	0	0	0	0				0	0		
益田市	0	0	0	0				0	0		
大田市	0	0	0	0				0	0		
安来市	1	0	0	0				0	0		
江津市	0	0	0	0				0	0		
雲南市	0	0	0	0				0	0		
島根県小計	6	0	0	0				0	0		
岡山県(市を除く)	0	0	0	0				0	0		
岡山市	32	2	9	0				6	22		
倉敷市	11	0	6	0				0	2		
津山市	0	0	0	0				0	0		
玉野市	0	0	0	0				0	0		
笠岡市	0	0	0	0				0	0		
井原市	1	0	0	0				0	0		
総社市	0	0	0	0				0	0		
高梁市	0	0	0	0				0	0		
新見市	0	0	0	0				0	0		
備前市	0	0	0	0				0	0		
瀬戸内市	0	0	0	0				0	0		
赤磐市	0	0	0	0				0	0		
真庭市	0	0	0	0				0	0		
美作市	0	0	0	0				0	0		
浅口市	0	0	0	0				0	0		
岡山県小計	44	2	15	0				6	24		
広島県(市を除く)	1	0	0	0				0	0		
広島市	37	0	22	0				0	0		
呉市	0	0	0	0				0	0		
竹原市	1	0	0	0				0	1		
三原市	1	0	0	0				0	1		
尾道市	1	1	1	0				0	0		
福山市	13	0	5	0				0	0		
府中市	0	0	0	0				0	0		
三次市	0	0	0	0				0	0		
庄原市	0	0	0	0				0	0		
大竹市	0	0	0	0				0	0		
東広島市	2	0	0	0				0	0		
廿日市市	0	0	0	0				0	0		
安芸高田市	0	0	0	0				0	0		
江田島市	0	0	0	0				0	0		
広島県小計	56	1	28	0				0	2		
山口県(市を除く)	2	0	1	0				1	1		
下関市	4	0	0	0				0	1		
宇部市	7	0	0	0				0	0		
山口市	1	1	0	0				1	0		
萩市	0	0	0	0				0	0		
防府市	4	0	4	0				4	0		
下松市	1	0	0	0				0	0		
岩国市	7	0	1	0				1	1		
光市	1	0	0	0				0	0		
長門市	0	0	0	0				0	0		
柳井市	0	0	0	0				0	0		
美祿市	0	0	0	0				0	0		
周南市	1	0	0	0				0	0		
山陽小野田市	0	0	0	0				0	0		
山口県小計	28	1	6	0				7	3		

行政対応	苦情対応状況										
	苦情件数	報告の徴収件数	立入検査件数	測定件数	測定適合	測定不適合	測定判定不能	調査に基づく行政指導件数	その他の行政指導件数	改善勧告までのもの	改善命令に至ったもの
地方公共団体名											
徳島県(市を除く)	0	0	0	0				0	0		
徳島市	16	0	0	0				0	3		
鳴門市	0	0	0	0				0	0		
小松島市	0	0	0	0				0	0		
阿南市	0	0	0	0				0	0		
吉野川市	0	0	0	0				0	0		
阿波市	0	0	0	0				0	0		
美馬市	0	0	0	0				0	0		
三好市	0	0	0	0				0	0		
徳島県小計	16	0	0	0				0	3		
香川県(市を除く)	1	0	0	0				0	0		
高松市	12	0	12	0				1	1		
丸亀市	0	0	0	0				0	0		
坂出市	3	0	1	0				0	0		
善通寺市	0	0	0	0				0	0		
観音寺市	0	0	0	0				0	0		
さぬき市	0	0	0	0				0	0		
東かがわ市	0	0	0	0				0	0		
三豊市	0	0	0	0				0	0		
香川県小計	16	0	13	0				1	1		
愛媛県(市を除く)	1	0	0	0				0	0		
松山市	16	0	15	0				7	7		
今治市	1	1	0	0				0	1		
宇和島市	0	0	0	0				0	0		
八幡浜市	0	0	0	0				0	0		
新居浜市	2	0	0	0				0	0		
西条市	0	0	0	0				0	0		
大洲市	0	0	0	0				0	0		
伊予市	0	0	0	0				0	0		
四国中央市	1	1	0	0				0	0		
西予市	0	0	0	0				0	0		
東温市	0	0	0	0				0	0		
愛媛県小計	21	2	15	0				7	8		
高知県(市を除く)	0	0	0	0				0	0		
高知市	5	0	0	0				0	0		
室戸市	0	0	0	0				0	0		
安芸市	0	0	0	0				0	0		
南国市	0	0	0	0				0	0		
土佐市	1	0	0	0				0	0		
須崎市	0	0	0	0				0	0		
宿毛市	0	0	0	0				0	0		
土佐清水市	0	0	0	0				0	0		
四万十市	0	0	0	0				0	0		
香南市	0	0	0	0				0	0		
香美市	0	0	0	0				0	0		
高知県小計	6	0	0	0				0	0		
福岡県(市を除く)	4	1	1	1				1	0		
北九州市	36	0	36	0				28	0		
福岡市	109	0	38	1				4	22		
大牟田市	0	0	0	0				0	0		
久留米市	10	0	6	2				5	3		
直方市	0	0	0	0				0	0		
飯塚市	0	0	0	0				0	0		
田川市	1	0	0	0				0	0		
柳川市	1	0	0	0				0	0		
八女市	0	0	0	0				0	0		
筑後市	0	0	0	0				0	0		
大川市	0	0	0	0				0	0		
行橋市	0	0	0	0				0	0		
豊前市	0	0	0	0				0	0		
中間市	2	0	0	0				0	0		
小郡市	1	0	1	0				1	0		
筑紫野市	2	0	0	0				0	0		
春日市	5	0	0	0				0	0		
大野城市	3	0	0	0				0	0		
宗像市	1	0	0	0				0	0		
太宰府市	0	0	0	0				0	0		

行政対応 地方公共団体名	苦情対応状況										
	苦情件数	報告の 徴収件数	立入検査 件数	測定件数	測定適合	測定 不適合	測定 判定不能	調査に基 づく行政 指導件数	その他の 行政指導 件数	改善勧告 までの もの	改善命令 に至った もの
古賀市	2	0	0	0				0	0		
福津市	0	0	0	0				0	0		
うきは市	0	0	0	0				0	0		
宮若市	0	0	0	0				0	0		
嘉麻市	0	0	0	0				0	0		
朝倉市	0	0	0	0				0	0		
みやま市	0	0	0	0				0	0		
糸島市	3	0	2	0				1	0		
那珂川市	0	0	0	0				0	0		
福岡県小計	180	1	84	4				40	25		
佐賀県(市を除く)	0	0	0	0				0	0		
佐賀市	7	0	0	0				0	2		
唐津市	0	0	0	0				0	0		
鳥栖市	2	0	1	0				0	1		
多久市	1	0	0	0				0	1		
伊万里市	1	0	0	0				0	1		
武雄市	0	0	0	0				0	0		
鹿島市	0	0	0	0				0	0		
小城市	0	0	0	0				0	0		
嬉野市	0	0	0	0				0	0		
神埼市	0	0	0	0				0	0		
佐賀県小計	11	0	1	0				1	5		
長崎県(市を除く)	1	1	0	0				0	0		
長崎市	15	0	15	0				15	0		
佐世保市	7	0	5	1				0	3		
島原市	0	0	0	0				0	0		
諫早市	7	0	0	0				0	0		
大村市	3	0	0	0				0	3		
平戸市	0	0	0	0				0	0		
松浦市	0	0	0	0				0	0		
対馬市	0	0	0	0				0	0		
壱岐市	0	0	0	0				0	0		
五島市	0	0	0	0				0	0		
西海市	0	0	0	0				0	0		
雲仙市	0	0	0	0				0	0		
南島原市	0	0	0	0				0	0		
長崎県小計	33	1	20	1				15	6		
熊本県(市を除く)	0	0	0	0				0	0		
熊本市	24	0	12	0				7	1		
八代市	3	0	0	0				0	0		
人吉市	0	0	0	0				0	0		
荒尾市	0	0	0	0				0	0		
水俣市	0	0	0	0				0	0		
玉名市	1	0	0	0				0	0		
山鹿市	0	0	0	0				0	0		
菊池市	0	0	0	0				0	0		
宇土市	0	0	0	0				0	0		
上天草市	0	0	0	0				0	0		
宇城市	0	0	0	0				0	0		
阿蘇市	0	0	0	0				0	0		
天草市	0	0	0	0				0	0		
合志市	0	0	0	0				0	0		
熊本県小計	28	0	12	0				7	1		
大分県(市を除く)	0	0	0	0				0	0		
大分市	3	0	0	0				0	3		
別府市	12	0	11	0				1	6		
中津市	0	0	0	0				0	0		
日田市	0	0	0	0				0	0		
佐伯市	0	0	0	0				0	0		
臼杵市	0	0	0	0				0	0		
津久見市	0	0	0	0				0	0		
竹田市	0	0	0	0				0	0		
豊後高田市	0	0	0	0				0	0		
杵築市	0	0	0	0				0	0		
宇佐市	0	0	0	0				0	0		
豊後大野市	0	0	0	0				0	0		
由布市	0	0	0	0				0	0		
国東市	0	0	0	0				0	0		
大分県小計	15	0	11	0				1	9		

行政対応 地方公共団体名	苦情対応状況										
	苦情件数	報告の 徴収件数	立入検査 件数	測定件数	測定適合	測定 不適合	測定 判定不能	調査に基 づく行政 指導件数	その他の 行政指導 件数	改善勧告 までの もの	改善命令 に至った もの
宮崎県(市を除く)	1	0	1	0				1	0		
宮崎市	24	0	0	0				0	0		
都城市	0	0	0	0				0	0		
延岡市	2	0	0	0				0	2		
日南市	1	0	0	0				0	0		
小林市	0	0	0	0				0	0		
日向市	1	0	0	0				0	0		
串間市	0	0	0	0				0	0		
西都市	0	0	0	0				0	0		
えびの市	0	0	0	0				0	0		
宮崎県小計	29	0	1	0				1	2		
鹿児島県(市を除く)	0	0	0	0				0	0		
鹿児島市	22	5	16	0				1	21		
鹿屋市	0	0	0	0				0	0		
枕崎市	0	0	0	0				0	0		
阿久根市	0	0	0	0				0	0		
出水市	0	0	0	0				0	0		
指宿市	1	0	0	0				0	0		
西之表市	0	0	0	0				0	0		
垂水市	1	0	0	0				0	0		
薩摩川内市	1	0	0	0				0	1		
日置市	0	0	0	0				0	0		
曾於市	0	0	0	0				0	0		
霧島市	4	0	0	0				0	0		
いちき串木野市	0	0	0	0				0	0		
南さつま市	0	0	0	0				0	0		
志布志市	0	0	0	0				0	0		
奄美市	1	0	0	1				0	0		
南九州市	0	0	0	0				0	0		
伊佐市	0	0	0	0				0	0		
始良市	0	0	0	0				0	0		
鹿児島県小計	30	5	16	1				1	22		
沖縄県(市を除く)	1	0	1	0				1	0		
那覇市	13	0	2	0				0	4		
宜野湾市	0	0	0	0				0	0		
石垣市	0	0	0	0				0	0		
浦添市	7	0	0	0				0	0		
名護市	0	0	0	0				0	0		
糸満市	1	1	1	0				0	1		
沖縄市	6	0	2	0				0	4		
豊見城市	2	0	2	0				2	0		
うるま市	0	0	0	0				0	0		
宮古島市	0	0	0	0				0	0		
南城市	0	0	0	0				0	0		
沖縄県小計	30	1	8	0				3	9		
合計	2,667	291	1,536	47				954	640		

表19 騒音規制法に基づく道路交通騒音に係る要請及び意見陳述の状況

表19-1 平成30年度中に要請又は意見陳述\*を行ったもの

区分	市町村名	測定年月日	車線数	道路名	測定場所(住所)	区域の区分	測定値 (L <sub>50</sub> 又はL <sub>Avg</sub> )			意見陳述 年月日	要請等の概要	交通量(台/10分)		
							朝	昼間	夜間			朝	昼間	夜間
都道府県名 埼玉県	狭山市	H29.11.14 H29.11.17	4	一般国道16号	狭山市入間川18丁目	b区域		74	71		騒音規制法第17条第3項の規定に基づき自動車騒音対策を要請			
	吹田市	H31.2.25 H31.3.6	4	名神高速道路	吹田市円山町41付近	a区域		70	67	H31.3.25	自動車騒音の大きさの減少に資する措置を執ること。			

表19-2 平成24年度～平成29年度中に要請又は意見陳述\*がなされ、平成30年度中までに対策がとられたもの

該当なし

\* 苦情を起因としたものを掲載(地方公共団体の自主測定に基づくものは除く)



表19-3 平成24年度～平成29年度中に要請又は意見陳述\*がなされ、平成30年度末まで対策がとられていないもの

区分	市町村名	測定年月日	車線数	道路名	測定場所(住所)	区域の区分	測定値 (L <sub>50</sub> 又はL <sub>50+5</sub> )				要請年月日	意見陳述 年月日	要請等の概要	交通量(台/10分)		
							朝	昼間	夕	夜間				朝	昼間	夕
都道府県名 神奈川県	綾瀬市	H25.11.12 H25.11.13	6	東名高速道路	神奈川県綾瀬市大上8丁目15付近	c区域	73	73	73	73	H26.4.21		1188		618	
静岡県	富士市	H24.5.16 H25.2.14	4	新東名高速道路 富士市内区間	市内9地区および複数の住宅敷地内	その他					H25.7.26	騒音問題発生箇所への遮音壁の設置、橋梁伸縮装置からの発生音低減対策の実施 上記測定期間中の複数地点での測定値…昼間43～62dB、夜間41～61dB ※なお、法17条9項に基づく意見は、個別の測定結果ではなく、多数の市民や地区からの要望をもとに陳述している。 (以下、富士市にヒアリングし市の了承を得て静岡県で追記) ・新東名に係る対策協議会とのやり取りの中で対応(建設総務課対応)・公害苦情案件ではないため、公害苦情調査データには登録のない案件(公害苦情調査の意見陳述数には含まれない)・測定日及び測定値は意見陳述を行った対象箇所で過去に実施した際のもの。測定値だけを元に意見陳述をしたものではない。				
静岡県	富士市	H26.9.8 H26.9.12	4	東名高速道路 富士市内区間(富士市今条)	富士市今条地区の住宅敷地内	b区域	61			61	H26.9.22	夜間の環境基準値を超過しているため、騒音低減対策を実施していただきたい。 ※公害苦情案件であり、公害苦情調査データに登録のない案件(公害苦情調査の意見陳述数に含む)				
静岡県	富士市	H26.9.8 H26.9.12	4	東名高速道路 富士市内区間(富士市三ツ沢)	富士市三ツ沢地区の住宅敷地内	b区域	64			65	H26.9.22	夜間の環境基準値と同等の騒音に暴露されており、生活保全の必要があると考えられるため、騒音低減対策を検討していただきたい。 ※公害苦情案件ではないため、公害苦情調査データには登録のない案件(公害苦情調査の意見陳述数には含まれない)※東名高速道路付近の防護地帯を建てることで調査を実施した。				

\* 苦情を起因としたものを掲載(地方公共団体の自主測定に基づくものは除く)

表20 自動車騒音に関する苦情対応状況

表20-1 地域指定内における苦情対応状況

行政対応 地方公共団体名	苦情件数	測定・ 未測定	件 数			要請・意見陳述		要請以外の都道 府県公安委員会 に対する措置	意見陳述以外の 道路管理者等に 対する措置	措置を行わな かったもの	措置を行わなかつた理由
			適 合	不 適 合	判 定 不 能	都道府県公安委員 会に対する要請	道路管理者等に対 する意見陳述				
北海道(市を除く)	0	測定	適 合	0	0	0	0	0	0	0	0
			不 適 合	0	0	0	0	0	0	0	0
			判 定 不 能	0	0	0	0	0	0	0	0
札幌市	6	測定	適 合	2	0	0	0	0	0	2	0
			不 適 合	0	0	0	0	0	0	0	0
			判 定 不 能	0	0	0	0	0	0	0	0
函館市	0	測定	適 合	0	0	0	0	0	0	0	0
			不 適 合	0	0	0	0	0	0	0	0
			判 定 不 能	0	0	0	0	0	0	0	0
小樽市	0	測定	適 合	0	0	0	0	0	0	0	0
			不 適 合	0	0	0	0	0	0	0	0
			判 定 不 能	0	0	0	0	0	0	0	0
旭川市	1	測定	適 合	0	0	0	0	0	0	0	0
			不 適 合	0	0	0	0	0	0	0	0
			判 定 不 能	0	0	0	0	0	0	0	0
室蘭市	0	測定	適 合	0	0	0	0	0	0	0	0
			不 適 合	0	0	0	0	0	0	0	0
			判 定 不 能	0	0	0	0	0	0	0	0
釧路市	0	測定	適 合	0	0	0	0	0	0	0	0
			不 適 合	0	0	0	0	0	0	0	0
			判 定 不 能	0	0	0	0	0	0	0	0
帯広市	0	測定	適 合	0	0	0	0	0	0	0	0
			不 適 合	0	0	0	0	0	0	0	0
			判 定 不 能	0	0	0	0	0	0	0	0
北見市	0	測定	適 合	0	0	0	0	0	0	0	0
			不 適 合	0	0	0	0	0	0	0	0
			判 定 不 能	0	0	0	0	0	0	0	0
夕張市	0	測定	適 合	0	0	0	0	0	0	0	0
			不 適 合	0	0	0	0	0	0	0	0
			判 定 不 能	0	0	0	0	0	0	0	0
岩見沢市	0	測定	適 合	0	0	0	0	0	0	0	0
			不 適 合	0	0	0	0	0	0	0	0
			判 定 不 能	0	0	0	0	0	0	0	0
網走市	0	測定	適 合	0	0	0	0	0	0	0	0
			不 適 合	0	0	0	0	0	0	0	0
			判 定 不 能	0	0	0	0	0	0	0	0
留萌市	0	測定	適 合	0	0	0	0	0	0	0	0
			不 適 合	0	0	0	0	0	0	0	0
			判 定 不 能	0	0	0	0	0	0	0	0
苫小牧市	1	測定	適 合	0	0	0	0	0	0	0	0
			不 適 合	0	0	0	0	0	0	0	0
			判 定 不 能	0	0	0	0	0	0	0	0
稚内市	0	測定	適 合	0	0	0	0	0	0	0	0
			不 適 合	0	0	0	0	0	0	0	0
			判 定 不 能	0	0	0	0	0	0	0	0
美瑛市	0	測定	適 合	0	0	0	0	0	0	0	0
			不 適 合	0	0	0	0	0	0	0	0
			判 定 不 能	0	0	0	0	0	0	0	0
芦別市	0	測定	適 合	0	0	0	0	0	0	0	0
			不 適 合	0	0	0	0	0	0	0	0
			判 定 不 能	0	0	0	0	0	0	0	0
江別市	0	測定	適 合	0	0	0	0	0	0	0	0
			不 適 合	0	0	0	0	0	0	0	0
			判 定 不 能	0	0	0	0	0	0	0	0
赤平市	0	測定	適 合	0	0	0	0	0	0	0	0
			不 適 合	0	0	0	0	0	0	0	0
			判 定 不 能	0	0	0	0	0	0	0	0
紋別市	0	測定	適 合	0	0	0	0	0	0	0	0
			不 適 合	0	0	0	0	0	0	0	0
			判 定 不 能	0	0	0	0	0	0	0	0
士別市	0	測定	適 合	0	0	0	0	0	0	0	0
			不 適 合	0	0	0	0	0	0	0	0
			判 定 不 能	0	0	0	0	0	0	0	0
名寄市	0	測定	適 合	0	0	0	0	0	0	0	0
			不 適 合	0	0	0	0	0	0	0	0
			判 定 不 能	0	0	0	0	0	0	0	0
三笠市	0	測定	適 合	0	0	0	0	0	0	0	0
			不 適 合	0	0	0	0	0	0	0	0
			判 定 不 能	0	0	0	0	0	0	0	0
根室市	0	測定	適 合	0	0	0	0	0	0	0	0
			不 適 合	0	0	0	0	0	0	0	0
			判 定 不 能	0	0	0	0	0	0	0	0

行政対応 地方公共団体名	苦情件数	測定・未測定	件数			要請・意見陳述		要請以外の都道府県公安委員会に対する措置	意見陳述以外の道路管理者等に対する措置	措置を行わなかったもの	措置を行わなかった理由
			適合	不適合	判定不能	都道府県公安委員会に対する要請	道路管理者等に対する意見陳述				
千歳市	0	測定	適合	0	0	0	0	0	0	0	0
			不適合	0	0	0	0	0	0	0	0
			判定不能	0	0	0	0	0	0	0	0
滝川市	0	測定	適合	0	0	0	0	0	0	0	0
			不適合	0	0	0	0	0	0	0	0
			判定不能	0	0	0	0	0	0	0	0
砂川市	0	測定	適合	0	0	0	0	0	0	0	0
			不適合	0	0	0	0	0	0	0	0
			判定不能	0	0	0	0	0	0	0	0
歌志内市	0	測定	適合	0	0	0	0	0	0	0	0
			不適合	0	0	0	0	0	0	0	0
			判定不能	0	0	0	0	0	0	0	0
深川市	0	測定	適合	0	0	0	0	0	0	0	0
			不適合	0	0	0	0	0	0	0	0
			判定不能	0	0	0	0	0	0	0	0
富良野市	0	測定	適合	0	0	0	0	0	0	0	0
			不適合	0	0	0	0	0	0	0	0
			判定不能	0	0	0	0	0	0	0	0
登別市	0	測定	適合	0	0	0	0	0	0	0	0
			不適合	0	0	0	0	0	0	0	0
			判定不能	0	0	0	0	0	0	0	0
恵庭市	0	測定	適合	0	0	0	0	0	0	0	0
			不適合	0	0	0	0	0	0	0	0
			判定不能	0	0	0	0	0	0	0	0
伊達市	0	測定	適合	0	0	0	0	0	0	0	0
			不適合	0	0	0	0	0	0	0	0
			判定不能	0	0	0	0	0	0	0	0
北広島市	0	測定	適合	0	0	0	0	0	0	0	0
			不適合	0	0	0	0	0	0	0	0
			判定不能	0	0	0	0	0	0	0	0
石狩市	2	測定	適合	0	0	0	0	0	0	0	0
			不適合	0	0	0	0	0	0	0	0
			判定不能	0	0	0	0	0	0	0	0
北斗市	0	測定	適合	0	0	0	0	0	0	0	0
			不適合	0	0	0	0	0	0	0	0
			判定不能	0	0	0	0	0	0	0	0
北海道小計	10	測定	適合	2	0	0	0	0	0	2	0
			不適合	0	0	0	0	0	0	0	0
			判定不能	0	0	0	0	0	0	0	0
青森県(市を除く)	0	測定	適合	0	0	0	0	0	0	0	0
			不適合	0	0	0	0	0	0	0	0
			判定不能	0	0	0	0	0	0	0	0
青森市	0	測定	適合	0	0	0	0	0	0	0	0
			不適合	0	0	0	0	0	0	0	0
			判定不能	0	0	0	0	0	0	0	0
弘前市	0	測定	適合	0	0	0	0	0	0	0	0
			不適合	0	0	0	0	0	0	0	0
			判定不能	0	0	0	0	0	0	0	0
八戸市	0	測定	適合	0	0	0	0	0	0	0	0
			不適合	0	0	0	0	0	0	0	0
			判定不能	0	0	0	0	0	0	0	0
黒石市	0	測定	適合	0	0	0	0	0	0	0	0
			不適合	0	0	0	0	0	0	0	0
			判定不能	0	0	0	0	0	0	0	0
五所川原市	0	測定	適合	0	0	0	0	0	0	0	0
			不適合	0	0	0	0	0	0	0	0
			判定不能	0	0	0	0	0	0	0	0
十和田市	0	測定	適合	0	0	0	0	0	0	0	0
			不適合	0	0	0	0	0	0	0	0
			判定不能	0	0	0	0	0	0	0	0
三沢市	0	測定	適合	0	0	0	0	0	0	0	0
			不適合	0	0	0	0	0	0	0	0
			判定不能	0	0	0	0	0	0	0	0
むつ市	1	測定	適合	0	0	0	0	0	0	0	0
			不適合	0	0	0	0	0	0	0	0
			判定不能	0	0	0	0	0	0	0	0
つがる市	0	測定	適合	0	0	0	0	0	0	0	0
			不適合	0	0	0	0	0	0	0	0
			判定不能	0	0	0	0	0	0	0	0
平川市	0	測定	適合	0	0	0	0	0	0	0	0
			不適合	0	0	0	0	0	0	0	0
			判定不能	0	0	0	0	0	0	0	0
青森県小計	1	測定	適合	0	0	0	0	0	0	0	0
			不適合	0	0	0	0	0	0	0	0
			判定不能	0	0	0	0	0	0	0	0
		未測定		1						1	

行政対応 地方公共団体名	苦情件数	測定・未測定	件数			要請・意見陳述		要請以外の都道府県公安委員会に対する措置	意見陳述以外の道路管理者等に対する措置	措置を行わなかったもの	措置を行わなかった理由	
			適合	不適合	判定不能	都道府県公安委員会に対する要請	道路管理者等に対する意見陳述					
岩手県(市を除く)	0	測定	適合	0	0	0	0	0	0	0		
			不適合	0	0	0	0	0	0	0		
			判定不能	0	0	0	0	0	0	0	0	
盛岡市	2	測定	適合	0	0	0	0	0	0	0		
			不適合	0	0	0	0	0	0	0	0	
			判定不能	0	0	0	0	0	0	0	0	
宮古市	0	未測定	適合	0	0	0	0	0	0	0		
			不適合	0	0	0	0	0	0	0	0	
			判定不能	0	0	0	0	0	0	0	0	
大船渡市	0	測定	適合	0	0	0	0	0	0	0		
			不適合	0	0	0	0	0	0	0	0	
			判定不能	0	0	0	0	0	0	0	0	
花巻市	1	測定	適合	0	0	0	0	0	0	0		
			不適合	1	0	0	0	0	0	0	1	
			判定不能	0	0	0	0	0	0	0	0	
北上市	0	測定	適合	0	0	0	0	0	0	0		
			不適合	0	0	0	0	0	0	0	0	
			判定不能	0	0	0	0	0	0	0	0	
久慈市	0	測定	適合	0	0	0	0	0	0	0		
			不適合	0	0	0	0	0	0	0	0	
			判定不能	0	0	0	0	0	0	0	0	
遠野市	0	測定	適合	0	0	0	0	0	0	0		
			不適合	0	0	0	0	0	0	0	0	
			判定不能	0	0	0	0	0	0	0	0	
一関市	0	測定	適合	0	0	0	0	0	0	0		
			不適合	0	0	0	0	0	0	0	0	
			判定不能	0	0	0	0	0	0	0	0	
陸前高田市	0	測定	適合	0	0	0	0	0	0	0		
			不適合	0	0	0	0	0	0	0	0	
			判定不能	0	0	0	0	0	0	0	0	
釜石市	0	測定	適合	0	0	0	0	0	0	0		
			不適合	0	0	0	0	0	0	0	0	
			判定不能	0	0	0	0	0	0	0	0	
二戸市	0	測定	適合	0	0	0	0	0	0	0		
			不適合	0	0	0	0	0	0	0	0	
			判定不能	0	0	0	0	0	0	0	0	
八幡平市	0	測定	適合	0	0	0	0	0	0	0		
			不適合	0	0	0	0	0	0	0	0	
			判定不能	0	0	0	0	0	0	0	0	
奥州市	0	測定	適合	0	0	0	0	0	0	0		
			不適合	0	0	0	0	0	0	0	0	
			判定不能	0	0	0	0	0	0	0	0	
滝沢市	0	測定	適合	0	0	0	0	0	0	0		
			不適合	0	0	0	0	0	0	0	0	
			判定不能	0	0	0	0	0	0	0	0	
岩手県小計	3	測定	適合	0	0	0	0	0	0	0		
			不適合	1	0	0	0	0	0	0	1	
			判定不能	0	0	0	0	0	0	0	0	
宮城県(市を除く)	0	測定	適合	0	0	0	0	0	0	0		
			不適合	0	0	0	0	0	0	0	0	
			判定不能	0	0	0	0	0	0	0	0	
仙台市	2	測定	適合	0	0	0	0	0	0	0		
			不適合	0	0	0	0	0	0	0	0	
			判定不能	0	0	0	0	0	0	0	0	
石巻市	0	測定	適合	0	0	0	0	0	0	0		
			不適合	0	0	0	0	0	0	0	0	
			判定不能	0	0	0	0	0	0	0	0	
塩竈市	0	測定	適合	0	0	0	0	0	0	0		
			不適合	0	0	0	0	0	0	0	0	
			判定不能	0	0	0	0	0	0	0	0	
気仙沼市	0	測定	適合	0	0	0	0	0	0	0		
			不適合	0	0	0	0	0	0	0	0	
			判定不能	0	0	0	0	0	0	0	0	
白石市	0	測定	適合	0	0	0	0	0	0	0		
			不適合	0	0	0	0	0	0	0	0	
			判定不能	0	0	0	0	0	0	0	0	
名取市	0	測定	適合	0	0	0	0	0	0	0		
			不適合	0	0	0	0	0	0	0	0	
			判定不能	0	0	0	0	0	0	0	0	
角田市	0	測定	適合	0	0	0	0	0	0	0		
			不適合	0	0	0	0	0	0	0	0	
			判定不能	0	0	0	0	0	0	0	0	
多賀城市	0	測定	適合	0	0	0	0	0	0	0		
			不適合	0	0	0	0	0	0	0	0	
			判定不能	0	0	0	0	0	0	0	0	
	未測定	適合	0	0	0	0	0	0	0	0		
		不適合	0	0	0	0	0	0	0	0		
		判定不能	0	0	0	0	0	0	0	0		

行政対応 地方公共団体名	苦情件数	測定・未測定	件数	要請・意見陳述		要請以外の都道府県公安委員会に対する措置	意見陳述以外の道路管理者等に対する措置	措置を行わなかったもの	措置を行わなかった理由
				都道府県公安委員会に対する要請	道路管理者等に対する意見陳述				
岩沼市	0	測定	適合	0	0	0	0	0	0
			不適合	0	0	0	0	0	0
			判定不能	0	0	0	0	0	0
登米市	0	測定	適合	0	0	0	0	0	0
			不適合	0	0	0	0	0	0
			判定不能	0	0	0	0	0	0
栗原市	0	測定	適合	0	0	0	0	0	0
			不適合	0	0	0	0	0	0
			判定不能	0	0	0	0	0	0
東松島市	0	測定	適合	0	0	0	0	0	0
			不適合	0	0	0	0	0	0
			判定不能	0	0	0	0	0	0
大崎市	0	測定	適合	0	0	0	0	0	0
			不適合	0	0	0	0	0	0
			判定不能	0	0	0	0	0	0
富谷市	0	測定	適合	0	0	0	0	0	0
			不適合	0	0	0	0	0	0
			判定不能	0	0	0	0	0	0
宮城県小計	2	測定	適合	0	0	0	0	0	0
			不適合	0	0	0	0	0	0
			判定不能	0	0	0	0	0	0
秋田県(市を除く)	0	測定	適合	0	0	0	0	0	0
			不適合	0	0	0	0	0	0
			判定不能	0	0	0	0	0	0
秋田市	1	測定	適合	0	0	0	0	0	0
			不適合	0	0	0	0	0	0
			判定不能	0	0	0	0	0	0
能代市	0	測定	適合	0	0	0	0	0	0
			不適合	0	0	0	0	0	0
			判定不能	0	0	0	0	0	0
横手市	0	測定	適合	0	0	0	0	0	0
			不適合	0	0	0	0	0	0
			判定不能	0	0	0	0	0	0
大館市	0	測定	適合	0	0	0	0	0	0
			不適合	0	0	0	0	0	0
			判定不能	0	0	0	0	0	0
男鹿市	0	測定	適合	0	0	0	0	0	0
			不適合	0	0	0	0	0	0
			判定不能	0	0	0	0	0	0
湯沢市	0	測定	適合	0	0	0	0	0	0
			不適合	0	0	0	0	0	0
			判定不能	0	0	0	0	0	0
鹿角市	0	測定	適合	0	0	0	0	0	0
			不適合	0	0	0	0	0	0
			判定不能	0	0	0	0	0	0
由利本荘市	0	測定	適合	0	0	0	0	0	0
			不適合	0	0	0	0	0	0
			判定不能	0	0	0	0	0	0
湯上市	0	測定	適合	0	0	0	0	0	0
			不適合	0	0	0	0	0	0
			判定不能	0	0	0	0	0	0
大仙市	0	測定	適合	0	0	0	0	0	0
			不適合	0	0	0	0	0	0
			判定不能	0	0	0	0	0	0
北秋田市	0	測定	適合	0	0	0	0	0	0
			不適合	0	0	0	0	0	0
			判定不能	0	0	0	0	0	0
にかほ市	0	測定	適合	0	0	0	0	0	0
			不適合	0	0	0	0	0	0
			判定不能	0	0	0	0	0	0
仙北市	0	測定	適合	0	0	0	0	0	0
			不適合	0	0	0	0	0	0
			判定不能	0	0	0	0	0	0
秋田県小計	1	測定	適合	0	0	0	0	0	0
			不適合	0	0	0	0	0	0
			判定不能	0	0	0	0	0	0
山形県(市を除く)	0	測定	適合	0	0	0	0	0	0
			不適合	0	0	0	0	0	0
			判定不能	0	0	0	0	0	0
山形市	0	測定	適合	0	0	0	0	0	0
			不適合	0	0	0	0	0	0
			判定不能	0	0	0	0	0	0
米沢市	0	測定	適合	0	0	0	0	0	0
			不適合	0	0	0	0	0	0
			判定不能	0	0	0	0	0	0
未測定	0	測定	適合	0	0	0	0	0	0
			不適合	0	0	0	0	0	0
			判定不能	0	0	0	0	0	0

行政対応 地方公共団体名	苦情件数	測定・未測定	件数	要請・意見陳述		要請以外の都道府県公安委員会に対する措置	意見陳述以外の道路管理者等に対する措置	措置を行わなかったもの	措置を行わなかった理由
				都道府県公安委員会に対する要請	道路管理者等に対する意見陳述				
鶴岡市	1	測定	適合	0	0	0	0	0	0
			不適合	0	0	0	0	0	0
			判定不能	0	0	0	0	0	0
酒田市	0	測定	適合	0	0	0	0	0	0
			不適合	0	0	0	0	0	0
			判定不能	0	0	0	0	0	0
新庄市	0	測定	適合	0	0	0	0	0	0
			不適合	0	0	0	0	0	0
			判定不能	0	0	0	0	0	0
寒河江市	0	測定	適合	0	0	0	0	0	0
			不適合	0	0	0	0	0	0
			判定不能	0	0	0	0	0	0
上山市	0	測定	適合	0	0	0	0	0	0
			不適合	0	0	0	0	0	0
			判定不能	0	0	0	0	0	0
村山市	0	測定	適合	0	0	0	0	0	0
			不適合	0	0	0	0	0	0
			判定不能	0	0	0	0	0	0
長井市	0	測定	適合	0	0	0	0	0	0
			不適合	0	0	0	0	0	0
			判定不能	0	0	0	0	0	0
天童市	0	測定	適合	0	0	0	0	0	0
			不適合	0	0	0	0	0	0
			判定不能	0	0	0	0	0	0
東根市	0	測定	適合	0	0	0	0	0	0
			不適合	0	0	0	0	0	0
			判定不能	0	0	0	0	0	0
尾花沢市	0	測定	適合	0	0	0	0	0	0
			不適合	0	0	0	0	0	0
			判定不能	0	0	0	0	0	0
南陽市	0	測定	適合	0	0	0	0	0	0
			不適合	0	0	0	0	0	0
			判定不能	0	0	0	0	0	0
山形県小計	1	測定	適合	0	0	0	0	0	0
			不適合	0	0	0	0	0	0
			判定不能	0	0	0	0	0	0
福島県(市を除く)	0	測定	適合	0	0	0	0	0	0
			不適合	0	0	0	0	0	0
			判定不能	0	0	0	0	0	0
福島市	1	測定	適合	1	0	0	0	0	1
			不適合	0	0	0	0	0	0
			判定不能	0	0	0	0	0	0
会津若松市	0	測定	適合	0	0	0	0	0	0
			不適合	0	0	0	0	0	0
			判定不能	0	0	0	0	0	0
郡山市	1	測定	適合	0	0	0	0	0	0
			不適合	0	0	0	0	0	0
			判定不能	0	0	0	0	0	0
いわき市	0	測定	適合	0	0	0	0	0	0
			不適合	0	0	0	0	0	0
			判定不能	0	0	0	0	0	0
白河市	0	測定	適合	0	0	0	0	0	0
			不適合	0	0	0	0	0	0
			判定不能	0	0	0	0	0	0
須賀川市	1	測定	適合	0	0	0	0	0	0
			不適合	0	0	0	0	0	0
			判定不能	0	0	0	0	0	0
喜多方市	0	測定	適合	0	0	0	0	0	0
			不適合	0	0	0	0	0	0
			判定不能	0	0	0	0	0	0
相馬市	0	測定	適合	0	0	0	0	0	0
			不適合	0	0	0	0	0	0
			判定不能	0	0	0	0	0	0
二本松市	2	測定	適合	1	0	0	0	0	1
			不適合	0	0	0	0	0	0
			判定不能	0	0	0	0	0	0
田村市	0	測定	適合	0	0	0	0	0	0
			不適合	0	0	0	0	0	0
			判定不能	0	0	0	0	0	0
南相馬市	0	測定	適合	0	0	0	0	0	0
			不適合	0	0	0	0	0	0
			判定不能	0	0	0	0	0	0
伊達市	0	測定	適合	0	0	0	0	0	0
			不適合	0	0	0	0	0	0
			判定不能	0	0	0	0	0	0
	未測定		適合	0	0	0	0	0	0
			不適合	0	0	0	0	0	0
			判定不能	0	0	0	0	0	0

行政対応 地方公共団体名	苦情件数	測定・未測定	件数			要請・意見陳述		要請以外の都道府県公安委員会に対する措置	意見陳述以外の道路管理者等に対する措置	措置を行わなかったもの	措置を行わなかった理由	
			適合	不適合	判定不能	都道府県公安委員会に対する要請	道路管理者等に対する意見陳述					
本宮市	0	測定	適合	0	0	0	0	0	0	0		
			不適合	0	0	0	0	0	0	0		
			判定不能	0	0	0	0	0	0	0	0	
福島県小計	5	測定	適合	2	0	0	0	0	0	2		
			不適合	0	0	0	0	0	0	0		
			判定不能	0	0	0	0	0	0	0	0	
茨城県(市を除く)	0	測定	適合	0	0	0	0	0	0	0		
			不適合	0	0	0	0	0	0	0	0	
			判定不能	0	0	0	0	0	0	0	0	
水戸市	1	測定	適合	0	0	0	0	0	0	0		
			不適合	0	0	0	0	0	0	0	0	
			判定不能	0	0	0	0	0	0	0	0	
日立市	0	測定	適合	0	0	0	0	0	0	0		
			不適合	0	0	0	0	0	0	0	0	
			判定不能	0	0	0	0	0	0	0	0	
土浦市	0	測定	適合	0	0	0	0	0	0	0		
			不適合	0	0	0	0	0	0	0	0	
			判定不能	0	0	0	0	0	0	0	0	
古河市	0	測定	適合	0	0	0	0	0	0	0		
			不適合	0	0	0	0	0	0	0	0	
			判定不能	0	0	0	0	0	0	0	0	
石岡市	0	測定	適合	0	0	0	0	0	0	0		
			不適合	0	0	0	0	0	0	0	0	
			判定不能	0	0	0	0	0	0	0	0	
結城市	0	測定	適合	0	0	0	0	0	0	0		
			不適合	0	0	0	0	0	0	0	0	
			判定不能	0	0	0	0	0	0	0	0	
龍ヶ崎市	0	測定	適合	0	0	0	0	0	0	0		
			不適合	0	0	0	0	0	0	0	0	
			判定不能	0	0	0	0	0	0	0	0	
下妻市	0	測定	適合	0	0	0	0	0	0	0		
			不適合	0	0	0	0	0	0	0	0	
			判定不能	0	0	0	0	0	0	0	0	
常総市	0	測定	適合	0	0	0	0	0	0	0		
			不適合	0	0	0	0	0	0	0	0	
			判定不能	0	0	0	0	0	0	0	0	
常陸太田市	0	測定	適合	0	0	0	0	0	0	0		
			不適合	0	0	0	0	0	0	0	0	
			判定不能	0	0	0	0	0	0	0	0	
高萩市	0	測定	適合	0	0	0	0	0	0	0		
			不適合	0	0	0	0	0	0	0	0	
			判定不能	0	0	0	0	0	0	0	0	
北茨城市	0	測定	適合	0	0	0	0	0	0	0		
			不適合	0	0	0	0	0	0	0	0	
			判定不能	0	0	0	0	0	0	0	0	
笠間市	0	測定	適合	0	0	0	0	0	0	0		
			不適合	0	0	0	0	0	0	0	0	
			判定不能	0	0	0	0	0	0	0	0	
取手市	0	測定	適合	0	0	0	0	0	0	0		
			不適合	0	0	0	0	0	0	0	0	
			判定不能	0	0	0	0	0	0	0	0	
牛久市	0	測定	適合	0	0	0	0	0	0	0		
			不適合	0	0	0	0	0	0	0	0	
			判定不能	0	0	0	0	0	0	0	0	
つくば市	4	測定	適合	3	0	0	0	0	0	3		
			不適合	0	0	0	0	0	0	0	0	
			判定不能	0	0	0	0	0	0	0	0	
ひたちなか市	0	測定	適合	0	0	0	0	0	0	0		
			不適合	0	0	0	0	0	0	0	0	
			判定不能	0	0	0	0	0	0	0	0	
鹿嶋市	0	測定	適合	0	0	0	0	0	0	0		
			不適合	0	0	0	0	0	0	0	0	
			判定不能	0	0	0	0	0	0	0	0	
潮来市	0	測定	適合	0	0	0	0	0	0	0		
			不適合	0	0	0	0	0	0	0	0	
			判定不能	0	0	0	0	0	0	0	0	
守谷市	0	測定	適合	0	0	0	0	0	0	0		
			不適合	0	0	0	0	0	0	0	0	
			判定不能	0	0	0	0	0	0	0	0	
常陸大宮市	0	測定	適合	0	0	0	0	0	0	0		
			不適合	0	0	0	0	0	0	0	0	
			判定不能	0	0	0	0	0	0	0	0	
那珂市	0	測定	適合	0	0	0	0	0	0	0		
			不適合	0	0	0	0	0	0	0	0	
			判定不能	0	0	0	0	0	0	0	0	
	0	測定	適合	0	0	0	0	0	0	0		
			不適合	0	0	0	0	0	0	0	0	
			判定不能	0	0	0	0	0	0	0	0	
	0	測定	適合	0	0	0	0	0	0	0		
			不適合	0	0	0	0	0	0	0	0	
			判定不能	0	0	0	0	0	0	0	0	

行政対応 地方公共団体名	苦情件数	測定・未測定	件数			要請・意見陳述		要請以外の都道府県公安委員会に対する措置	意見陳述以外の道路管理者等に対する措置	措置を行わなかったもの	措置を行わなかった理由	
			適合	不適合	判定不能	都道府県公安委員会に対する要請	道路管理者等に対する意見陳述					
筑西市	0	測定	適合	0	0	0	0	0	0	0		
			不適合	0	0	0	0	0	0	0		
			判定不能	0	0	0	0	0	0	0	0	
坂東市	0	測定	適合	0	0	0	0	0	0	0		
			不適合	0	0	0	0	0	0	0		
			判定不能	0	0	0	0	0	0	0	0	
稲敷市	0	測定	適合	0	0	0	0	0	0	0		
			不適合	0	0	0	0	0	0	0	0	
			判定不能	0	0	0	0	0	0	0	0	
かすみがら市	0	測定	適合	0	0	0	0	0	0	0		
			不適合	0	0	0	0	0	0	0	0	
			判定不能	0	0	0	0	0	0	0	0	
桜川市	0	測定	適合	0	0	0	0	0	0	0		
			不適合	0	0	0	0	0	0	0	0	
			判定不能	0	0	0	0	0	0	0	0	
神栖市	0	測定	適合	0	0	0	0	0	0	0		
			不適合	0	0	0	0	0	0	0	0	
			判定不能	0	0	0	0	0	0	0	0	
行方市	0	測定	適合	0	0	0	0	0	0	0		
			不適合	0	0	0	0	0	0	0	0	
			判定不能	0	0	0	0	0	0	0	0	
銚田市	0	測定	適合	0	0	0	0	0	0	0		
			不適合	0	0	0	0	0	0	0	0	
			判定不能	0	0	0	0	0	0	0	0	
つくばみらい市	0	測定	適合	0	0	0	0	0	0	0		
			不適合	0	0	0	0	0	0	0	0	
			判定不能	0	0	0	0	0	0	0	0	
小美玉市	0	測定	適合	0	0	0	0	0	0	0		
			不適合	0	0	0	0	0	0	0	0	
			判定不能	0	0	0	0	0	0	0	0	
茨城県小計	5	測定	適合	3	0	0	0	0	0	3		
			不適合	0	0	0	0	0	0	0	0	
			判定不能	0	0	0	0	0	0	0	0	
栃木県(市を除く)	0	測定	適合	0	0	0	0	0	0	0		
			不適合	0	0	0	0	0	0	0	0	
			判定不能	0	0	0	0	0	0	0	0	
宇都宮市	1	測定	適合	0	0	0	0	0	0	0		
			不適合	0	0	0	0	0	0	0	0	
			判定不能	0	0	0	0	0	0	0	0	
足利市	0	測定	適合	0	0	0	0	0	0	0		
			不適合	0	0	0	0	0	0	0	0	
			判定不能	0	0	0	0	0	0	0	0	
栃木市	0	測定	適合	0	0	0	0	0	0	0		
			不適合	0	0	0	0	0	0	0	0	
			判定不能	0	0	0	0	0	0	0	0	
佐野市	0	測定	適合	0	0	0	0	0	0	0		
			不適合	0	0	0	0	0	0	0	0	
			判定不能	0	0	0	0	0	0	0	0	
鹿沼市	0	測定	適合	0	0	0	0	0	0	0		
			不適合	0	0	0	0	0	0	0	0	
			判定不能	0	0	0	0	0	0	0	0	
日光市	0	測定	適合	0	0	0	0	0	0	0		
			不適合	0	0	0	0	0	0	0	0	
			判定不能	0	0	0	0	0	0	0	0	
小山市	0	測定	適合	0	0	0	0	0	0	0		
			不適合	0	0	0	0	0	0	0	0	
			判定不能	0	0	0	0	0	0	0	0	
真岡市	0	測定	適合	0	0	0	0	0	0	0		
			不適合	0	0	0	0	0	0	0	0	
			判定不能	0	0	0	0	0	0	0	0	
大田原市	0	測定	適合	0	0	0	0	0	0	0		
			不適合	0	0	0	0	0	0	0	0	
			判定不能	0	0	0	0	0	0	0	0	
矢板市	0	測定	適合	0	0	0	0	0	0	0		
			不適合	0	0	0	0	0	0	0	0	
			判定不能	0	0	0	0	0	0	0	0	
那須塩原市	1	測定	適合	0	0	0	0	0	0	0		
			不適合	0	0	0	0	0	0	0	0	
			判定不能	0	0	0	0	0	0	0	0	
さくら市	0	測定	適合	0	0	0	0	0	0	0		
			不適合	0	0	0	0	0	0	0	0	
			判定不能	0	0	0	0	0	0	0	0	
那須烏山市	0	測定	適合	0	0	0	0	0	0	0		
			不適合	0	0	0	0	0	0	0	0	
			判定不能	0	0	0	0	0	0	0	0	
	0	未測定	適合	0	0	0	0	0	0	0		
			不適合	0	0	0	0	0	0	0	0	
			判定不能	0	0	0	0	0	0	0	0	



行政対応 地方公共団体名	苦情件数	測定・未測定	件数			要請・意見陳述		要請以外の都道府県公安委員会に対する措置	意見陳述以外の道路管理者等に対する措置	措置を行わなかったもの	措置を行わなかった理由	
			適合	不適合	判定不能	都道府県公安委員会に対する要請	道路管理者等に対する意見陳述					
下野市	0	測定	適合	0	0	0	0	0	0	0		
			不適合	0	0	0	0	0	0	0		
			判定不能	0	0	0	0	0	0	0	0	
栃木県小計	2	測定	適合	0	0	0	0	0	0	0		
			不適合	0	0	0	0	0	0	0	0	
			判定不能	0	0	0	0	0	0	0	0	
群馬県(市を除く)	0	測定	適合	0	0	0	0	0	0	0		
			不適合	0	0	0	0	0	0	0	0	
			判定不能	0	0	0	0	0	0	0	0	
前橋市	1	測定	適合	0	0	0	0	0	0	0		
			不適合	0	0	0	0	0	0	0	0	
			判定不能	0	0	0	0	0	0	0	0	
高崎市	2	測定	適合	1	0	0	0	0	0	0	1	
			不適合	0	0	0	0	0	0	0	0	
			判定不能	0	0	0	0	0	0	0	0	
桐生市	0	測定	適合	0	0	0	0	0	0	0		
			不適合	0	0	0	0	0	0	0	0	
			判定不能	0	0	0	0	0	0	0	0	
伊勢崎市	0	測定	適合	0	0	0	0	0	0	0		
			不適合	0	0	0	0	0	0	0	0	
			判定不能	0	0	0	0	0	0	0	0	
太田市	0	測定	適合	0	0	0	0	0	0	0		
			不適合	0	0	0	0	0	0	0	0	
			判定不能	0	0	0	0	0	0	0	0	
沼田市	1	測定	適合	0	0	0	0	0	0	0		
			不適合	0	0	0	0	0	0	0	0	
			判定不能	0	0	0	0	0	0	0	0	
館林市	0	測定	適合	0	0	0	0	0	0	0		
			不適合	0	0	0	0	0	0	0	0	
			判定不能	0	0	0	0	0	0	0	0	
渋川市	0	測定	適合	0	0	0	0	0	0	0		
			不適合	0	0	0	0	0	0	0	0	
			判定不能	0	0	0	0	0	0	0	0	
藤岡市	0	測定	適合	0	0	0	0	0	0	0		
			不適合	0	0	0	0	0	0	0	0	
			判定不能	0	0	0	0	0	0	0	0	
富岡市	0	測定	適合	0	0	0	0	0	0	0		
			不適合	0	0	0	0	0	0	0	0	
			判定不能	0	0	0	0	0	0	0	0	
安中市	1	測定	適合	0	0	0	0	0	0	0		
			不適合	0	0	0	0	0	0	0	0	
			判定不能	0	0	0	0	0	0	0	0	
みどり市	1	測定	適合	0	0	0	0	0	0	0		
			不適合	0	0	0	0	0	0	0	0	
			判定不能	0	0	0	0	0	0	0	0	
群馬県小計	6	測定	適合	1	0	0	0	0	0	1		
			不適合	0	0	0	0	0	0	0	0	
			判定不能	0	0	0	0	0	0	0	0	
埼玉県(市を除く)	2	測定	適合	0	0	0	0	0	0	0		
			不適合	0	0	0	0	0	0	0	0	
			判定不能	0	0	0	0	0	0	0	0	
さいたま市	0	測定	適合	0	0	0	0	0	0	0		
			不適合	0	0	0	0	0	0	0	0	
			判定不能	0	0	0	0	0	0	0	0	
川越市	1	測定	適合	0	0	0	0	0	0	0		
			不適合	0	0	0	0	0	0	0	0	
			判定不能	0	0	0	0	0	0	0	0	
熊谷市	0	測定	適合	0	0	0	0	0	0	0		
			不適合	0	0	0	0	0	0	0	0	
			判定不能	0	0	0	0	0	0	0	0	
川口市	2	測定	適合	0	0	0	0	0	0	0		
			不適合	0	0	0	0	0	0	0	0	
			判定不能	0	0	0	0	0	0	0	0	
行田市	0	測定	適合	0	0	0	0	0	0	0		
			不適合	0	0	0	0	0	0	0	0	
			判定不能	0	0	0	0	0	0	0	0	
秩父市	0	測定	適合	0	0	0	0	0	0	0		
			不適合	0	0	0	0	0	0	0	0	
			判定不能	0	0	0	0	0	0	0	0	
所沢市	0	測定	適合	0	0	0	0	0	0	0		
			不適合	0	0	0	0	0	0	0	0	
			判定不能	0	0	0	0	0	0	0	0	
飯能市	1	測定	適合	0	0	0	0	0	0	0		
			不適合	0	0	0	0	0	0	0	0	
			判定不能	0	0	0	0	0	0	0	0	
	未測定		適合	0	0	0	0	0	0	0		
			不適合	0	0	0	0	0	0	0	0	
			判定不能	0	0	0	0	0	0	0	0	
	未測定		適合	1	0	0	0	0	0	1		
			不適合	0	0	0	0	0	0	0	0	
			判定不能	0	0	0	0	0	0	0	0	

行政対応 地方公共団体名	苦情件数	測定・未測定	件数			要請・意見陳述		要請以外の都道府県公安委員会に対する措置	意見陳述以外の道路管理者等に対する措置	措置を行わなかったもの	措置を行わなかった理由	
			適合	不適合	判定不能	都道府県公安委員会に対する要請	道路管理者等に対する意見陳述					
加須市	0	測定	適合	0	0	0	0	0	0	0		
			不適合	0	0	0	0	0	0	0		
			判定不能	0	0	0	0	0	0	0	0	
本庄市	0	測定	適合	0	0	0	0	0	0	0		
			不適合	0	0	0	0	0	0	0		
			判定不能	0	0	0	0	0	0	0	0	
東松山市	0	測定	適合	0	0	0	0	0	0	0		
			不適合	0	0	0	0	0	0	0	0	
			判定不能	0	0	0	0	0	0	0	0	
春日部市	1	測定	適合	1	0	0	0	0	0	1		
			不適合	0	0	0	0	0	0	0	0	
			判定不能	0	0	0	0	0	0	0	0	
狭山市	1	測定	適合	0	0	0	0	0	0	0		
			不適合	1	0	1	0	0	0	0	0	
			判定不能	0	0	0	0	0	0	0	0	
羽生市	0	測定	適合	0	0	0	0	0	0	0		
			不適合	0	0	0	0	0	0	0	0	
			判定不能	0	0	0	0	0	0	0	0	
鴻巣市	0	測定	適合	0	0	0	0	0	0	0		
			不適合	0	0	0	0	0	0	0	0	
			判定不能	0	0	0	0	0	0	0	0	
深谷市	0	測定	適合	0	0	0	0	0	0	0		
			不適合	0	0	0	0	0	0	0	0	
			判定不能	0	0	0	0	0	0	0	0	
上尾市	0	測定	適合	0	0	0	0	0	0	0		
			不適合	0	0	0	0	0	0	0	0	
			判定不能	0	0	0	0	0	0	0	0	
草加市	0	測定	適合	0	0	0	0	0	0	0		
			不適合	0	0	0	0	0	0	0	0	
			判定不能	0	0	0	0	0	0	0	0	
越谷市	0	測定	適合	0	0	0	0	0	0	0		
			不適合	0	0	0	0	0	0	0	0	
			判定不能	0	0	0	0	0	0	0	0	
蕨市	0	測定	適合	0	0	0	0	0	0	0		
			不適合	0	0	0	0	0	0	0	0	
			判定不能	0	0	0	0	0	0	0	0	
戸田市	0	測定	適合	0	0	0	0	0	0	0		
			不適合	0	0	0	0	0	0	0	0	
			判定不能	0	0	0	0	0	0	0	0	
入間市	1	測定	適合	0	0	0	0	0	0	0		
			不適合	0	0	0	0	0	0	0	0	
			判定不能	0	0	0	0	0	0	0	0	
朝霞市	0	測定	適合	0	0	0	0	0	0	0		
			不適合	0	0	0	0	0	0	0	0	
			判定不能	0	0	0	0	0	0	0	0	
志木市	0	測定	適合	0	0	0	0	0	0	0		
			不適合	0	0	0	0	0	0	0	0	
			判定不能	0	0	0	0	0	0	0	0	
和光市	1	測定	適合	0	0	0	0	0	0	0		
			不適合	0	0	0	0	0	0	0	0	
			判定不能	0	0	0	0	0	0	0	0	
新座市	0	測定	適合	0	0	0	0	0	0	0		
			不適合	0	0	0	0	0	0	0	0	
			判定不能	0	0	0	0	0	0	0	0	
桶川市	0	測定	適合	0	0	0	0	0	0	0		
			不適合	0	0	0	0	0	0	0	0	
			判定不能	0	0	0	0	0	0	0	0	
久喜市	0	測定	適合	0	0	0	0	0	0	0		
			不適合	0	0	0	0	0	0	0	0	
			判定不能	0	0	0	0	0	0	0	0	
北本市	0	測定	適合	0	0	0	0	0	0	0		
			不適合	0	0	0	0	0	0	0	0	
			判定不能	0	0	0	0	0	0	0	0	
八潮市	0	測定	適合	0	0	0	0	0	0	0		
			不適合	0	0	0	0	0	0	0	0	
			判定不能	0	0	0	0	0	0	0	0	
富士見市	0	測定	適合	0	0	0	0	0	0	0		
			不適合	0	0	0	0	0	0	0	0	
			判定不能	0	0	0	0	0	0	0	0	
三郷市	0	測定	適合	0	0	0	0	0	0	0		
			不適合	0	0	0	0	0	0	0	0	
			判定不能	0	0	0	0	0	0	0	0	
蓮田市	3	測定	適合	0	0	0	0	0	0	0		
			不適合	0	0	0	0	0	0	0	0	
			判定不能	0	0	0	0	0	0	0	0	
		未測定		3				0	1	2		

行政対応 地方公共団体名	苦情件数	測定・未測定	件数			要請・意見陳述		要請以外の都道府県公安委員会に対する措置	意見陳述以外の道路管理者等に対する措置	措置を行わなかったもの	措置を行わなかった理由
			適合	不適合	判定不能	都道府県公安委員会に対する要請	道路管理者等に対する意見陳述				
坂戸市	0	測定	適合	0	0	0	0	0	0	0	0
			不適合	0	0	0	0	0	0	0	0
			判定不能	0	0	0	0	0	0	0	0
幸手市	1	測定	適合	1	0	0	0	0	0	1	0
			不適合	0	0	0	0	0	0	0	0
			判定不能	0	0	0	0	0	0	0	0
鶴ヶ島市	0	測定	適合	0	0	0	0	0	0	0	0
			不適合	0	0	0	0	0	0	0	0
			判定不能	0	0	0	0	0	0	0	0
日高市	0	測定	適合	0	0	0	0	0	0	0	0
			不適合	0	0	0	0	0	0	0	0
			判定不能	0	0	0	0	0	0	0	0
吉川市	0	測定	適合	0	0	0	0	0	0	0	0
			不適合	0	0	0	0	0	0	0	0
			判定不能	0	0	0	0	0	0	0	0
ふじみ野市	0	測定	適合	0	0	0	0	0	0	0	0
			不適合	0	0	0	0	0	0	0	0
			判定不能	0	0	0	0	0	0	0	0
白岡市	0	測定	適合	0	0	0	0	0	0	0	0
			不適合	0	0	0	0	0	0	0	0
			判定不能	0	0	0	0	0	0	0	0
埼玉県小計	14	測定	適合	2	0	0	0	0	2	0	0
			不適合	1	0	1	0	0	0	0	0
			判定不能	0	0	0	0	0	0	0	0
千葉県(市を除く)	0	測定	適合	0	0	0	0	0	0	0	0
			不適合	0	0	0	0	0	0	0	0
			判定不能	0	0	0	0	0	0	0	0
千葉市	3	測定	適合	0	0	0	0	0	0	0	0
			不適合	0	0	0	0	0	0	0	0
			判定不能	0	0	0	0	0	0	0	0
銚子市	0	測定	適合	0	0	0	0	0	0	0	0
			不適合	0	0	0	0	0	0	0	0
			判定不能	0	0	0	0	0	0	0	0
市川市	13	測定	適合	4	0	0	0	0	4	0	0
			不適合	0	0	0	0	0	0	0	0
			判定不能	0	0	0	0	0	0	0	0
船橋市	0	測定	適合	0	0	0	0	0	0	0	0
			不適合	0	0	0	0	0	0	0	0
			判定不能	0	0	0	0	0	0	0	0
館山市	0	測定	適合	0	0	0	0	0	0	0	0
			不適合	0	0	0	0	0	0	0	0
			判定不能	0	0	0	0	0	0	0	0
木更津市	0	測定	適合	0	0	0	0	0	0	0	0
			不適合	0	0	0	0	0	0	0	0
			判定不能	0	0	0	0	0	0	0	0
松戸市	3	測定	適合	2	0	0	0	0	2	0	0
			不適合	0	0	0	0	0	0	0	0
			判定不能	0	0	0	0	0	0	0	0
野田市	0	測定	適合	0	0	0	0	0	0	0	0
			不適合	0	0	0	0	0	0	0	0
			判定不能	0	0	0	0	0	0	0	0
茂原市	0	測定	適合	0	0	0	0	0	0	0	0
			不適合	0	0	0	0	0	0	0	0
			判定不能	0	0	0	0	0	0	0	0
成田市	0	測定	適合	0	0	0	0	0	0	0	0
			不適合	0	0	0	0	0	0	0	0
			判定不能	0	0	0	0	0	0	0	0
佐倉市	2	測定	適合	0	0	0	0	0	0	0	0
			不適合	0	0	0	0	0	0	0	0
			判定不能	0	0	0	0	0	0	0	0
東金市	0	測定	適合	0	0	0	0	0	0	0	0
			不適合	0	0	0	0	0	0	0	0
			判定不能	0	0	0	0	0	0	0	0
旭市	0	測定	適合	0	0	0	0	0	0	0	0
			不適合	0	0	0	0	0	0	0	0
			判定不能	0	0	0	0	0	0	0	0
習志野市	1	測定	適合	0	0	0	0	0	0	0	0
			不適合	0	0	0	0	0	0	0	0
			判定不能	0	0	0	0	0	0	0	0
柏市	0	測定	適合	0	0	0	0	0	0	0	0
			不適合	0	0	0	0	0	0	0	0
			判定不能	0	0	0	0	0	0	0	0
勝浦市	0	測定	適合	0	0	0	0	0	0	0	0
			不適合	0	0	0	0	0	0	0	0
			判定不能	0	0	0	0	0	0	0	0
	未測定	適合	0	0	0	0	0	0	0	0	
		不適合	0	0	0	0	0	0	0	0	
		判定不能	0	0	0	0	0	0	0	0	

行政対応 地方公共団体名	苦情件数	測定・未測定	件数			要請・意見陳述		要請以外の都道府県公安委員会に対する措置	意見陳述以外の道路管理者等に対する措置	措置を行わなかったもの	措置を行わなかった理由
			適合	不適合	判定不能	都道府県公安委員会に対する要請	道路管理者等に対する意見陳述				
市原市	1	測定	適合	0	0	0	0	0	0	0	0
			不適合	0	0	0	0	0	0	0	0
			判定不能	0	0	0	0	0	0	0	0
流山市	0	測定	適合	0	0	0	0	0	0	0	0
			不適合	0	0	0	0	0	0	0	0
			判定不能	0	0	0	0	0	0	0	0
八千代市	1	測定	適合	0	0	0	0	0	0	0	0
			不適合	0	0	0	0	0	0	0	0
			判定不能	0	0	0	0	0	0	0	0
我孫子市	0	測定	適合	0	0	0	0	0	0	0	0
			不適合	0	0	0	0	0	0	0	0
			判定不能	0	0	0	0	0	0	0	0
鴨川市	0	測定	適合	0	0	0	0	0	0	0	0
			不適合	0	0	0	0	0	0	0	0
			判定不能	0	0	0	0	0	0	0	0
鎌ヶ谷市	0	測定	適合	0	0	0	0	0	0	0	0
			不適合	0	0	0	0	0	0	0	0
			判定不能	0	0	0	0	0	0	0	0
君津市	0	測定	適合	0	0	0	0	0	0	0	0
			不適合	0	0	0	0	0	0	0	0
			判定不能	0	0	0	0	0	0	0	0
富津市	0	測定	適合	0	0	0	0	0	0	0	0
			不適合	0	0	0	0	0	0	0	0
			判定不能	0	0	0	0	0	0	0	0
浦安市	0	測定	適合	0	0	0	0	0	0	0	0
			不適合	0	0	0	0	0	0	0	0
			判定不能	0	0	0	0	0	0	0	0
四街道市	0	測定	適合	0	0	0	0	0	0	0	0
			不適合	0	0	0	0	0	0	0	0
			判定不能	0	0	0	0	0	0	0	0
袖ヶ浦市	0	測定	適合	0	0	0	0	0	0	0	0
			不適合	0	0	0	0	0	0	0	0
			判定不能	0	0	0	0	0	0	0	0
八街市	0	測定	適合	0	0	0	0	0	0	0	0
			不適合	0	0	0	0	0	0	0	0
			判定不能	0	0	0	0	0	0	0	0
印西市	0	測定	適合	0	0	0	0	0	0	0	0
			不適合	0	0	0	0	0	0	0	0
			判定不能	0	0	0	0	0	0	0	0
白井市	0	測定	適合	0	0	0	0	0	0	0	0
			不適合	0	0	0	0	0	0	0	0
			判定不能	0	0	0	0	0	0	0	0
富里市	0	測定	適合	0	0	0	0	0	0	0	0
			不適合	0	0	0	0	0	0	0	0
			判定不能	0	0	0	0	0	0	0	0
南房総市	0	測定	適合	0	0	0	0	0	0	0	0
			不適合	0	0	0	0	0	0	0	0
			判定不能	0	0	0	0	0	0	0	0
匝瑳市	0	測定	適合	0	0	0	0	0	0	0	0
			不適合	0	0	0	0	0	0	0	0
			判定不能	0	0	0	0	0	0	0	0
香取市	2	測定	適合	0	0	0	0	0	0	0	0
			不適合	0	0	0	0	0	0	0	0
			判定不能	0	0	0	0	0	0	0	0
山武市	0	測定	適合	0	0	0	0	0	0	0	0
			不適合	0	0	0	0	0	0	0	0
			判定不能	0	0	0	0	0	0	0	0
いすみ市	0	測定	適合	0	0	0	0	0	0	0	0
			不適合	0	0	0	0	0	0	0	0
			判定不能	0	0	0	0	0	0	0	0
大網白里市	0	測定	適合	0	0	0	0	0	0	0	0
			不適合	0	0	0	0	0	0	0	0
			判定不能	0	0	0	0	0	0	0	0
千葉県小計	26	測定	適合	6	0	0	0	4	2	0	0
			不適合	0	0	0	0	0	0	0	0
			判定不能	0	0	0	0	0	0	0	0
東京都(市・特別区を除く)	0	測定	適合	0	0	0	0	0	0	0	0
			不適合	0	0	0	0	0	0	0	0
			判定不能	0	0	0	0	0	0	0	0
千代田区	0	測定	適合	0	0	0	0	0	0	0	0
			不適合	0	0	0	0	0	0	0	0
			判定不能	0	0	0	0	0	0	0	0
中央区	0	測定	適合	0	0	0	0	0	0	0	0
			不適合	0	0	0	0	0	0	0	0
			判定不能	0	0	0	0	0	0	0	0
	未測定	適合	0	0	0	0	0	0	0	0	
		不適合	0	0	0	0	0	0	0	0	
		判定不能	0	0	0	0	0	0	0	0	

行政対応 地方公共団体名	苦情件数	測定・未測定	件数			要請・意見陳述		要請以外の都道府県公安委員会に対する措置	意見陳述以外の道路管理者等に対する措置	措置を行わなかったもの	措置を行わなかった理由
			適合	不適合	判定不能	都道府県公安委員会に対する要請	道路管理者等に対する意見陳述				
港区	2	測定	適合	0	0	0	0	0	0	0	
			不適合	0	0	0	0	0	0	0	
			判定不能	0	0	0	0	0	0	0	0
新宿区	0	測定	適合	0	0	0	0	0	0	0	
			不適合	0	0	0	0	0	0	0	
			判定不能	0	0	0	0	0	0	0	0
文京区	0	測定	適合	0	0	0	0	0	0	0	
			不適合	0	0	0	0	0	0	0	
			判定不能	0	0	0	0	0	0	0	0
台東区	1	測定	適合	0	0	0	0	0	0	0	
			不適合	0	0	0	0	0	0	0	
			判定不能	0	0	0	0	0	0	0	0
墨田区	0	測定	適合	0	0	0	0	0	0	0	
			不適合	0	0	0	0	0	0	0	
			判定不能	0	0	0	0	0	0	0	0
江東区	0	測定	適合	0	0	0	0	0	0	0	
			不適合	0	0	0	0	0	0	0	
			判定不能	0	0	0	0	0	0	0	0
品川区	0	測定	適合	0	0	0	0	0	0	0	
			不適合	0	0	0	0	0	0	0	
			判定不能	0	0	0	0	0	0	0	0
目黒区	0	測定	適合	0	0	0	0	0	0	0	
			不適合	0	0	0	0	0	0	0	
			判定不能	0	0	0	0	0	0	0	0
大田区	0	測定	適合	0	0	0	0	0	0	0	
			不適合	0	0	0	0	0	0	0	
			判定不能	0	0	0	0	0	0	0	0
世田谷区	0	測定	適合	0	0	0	0	0	0	0	
			不適合	0	0	0	0	0	0	0	
			判定不能	0	0	0	0	0	0	0	0
渋谷区	0	測定	適合	0	0	0	0	0	0	0	
			不適合	0	0	0	0	0	0	0	
			判定不能	0	0	0	0	0	0	0	0
中野区	0	測定	適合	0	0	0	0	0	0	0	
			不適合	0	0	0	0	0	0	0	
			判定不能	0	0	0	0	0	0	0	0
杉並区	0	測定	適合	0	0	0	0	0	0	0	
			不適合	0	0	0	0	0	0	0	
			判定不能	0	0	0	0	0	0	0	0
豊島区	0	測定	適合	0	0	0	0	0	0	0	
			不適合	0	0	0	0	0	0	0	
			判定不能	0	0	0	0	0	0	0	0
北区	1	測定	適合	0	0	0	0	0	0	0	
			不適合	0	0	0	0	0	0	0	
			判定不能	0	0	0	0	0	0	0	0
荒川区	0	測定	適合	0	0	0	0	0	0	0	
			不適合	0	0	0	0	0	0	0	
			判定不能	0	0	0	0	0	0	0	0
板橋区	1	測定	適合	0	0	0	0	0	0	0	
			不適合	0	0	0	0	0	0	0	
			判定不能	0	0	0	0	0	0	0	0
練馬区	0	測定	適合	0	0	0	0	0	0	0	
			不適合	0	0	0	0	0	0	0	
			判定不能	0	0	0	0	0	0	0	0
足立区	0	測定	適合	0	0	0	0	0	0	0	
			不適合	0	0	0	0	0	0	0	
			判定不能	0	0	0	0	0	0	0	0
葛飾区	1	測定	適合	0	0	0	0	0	0	0	
			不適合	0	0	0	0	0	0	0	
			判定不能	0	0	0	0	0	0	0	0
江戸川区	0	測定	適合	0	0	0	0	0	0	0	
			不適合	0	0	0	0	0	0	0	
			判定不能	0	0	0	0	0	0	0	0
八王子市	0	測定	適合	0	0	0	0	0	0	0	
			不適合	0	0	0	0	0	0	0	
			判定不能	0	0	0	0	0	0	0	0
立川市	0	測定	適合	0	0	0	0	0	0	0	
			不適合	0	0	0	0	0	0	0	
			判定不能	0	0	0	0	0	0	0	0
武蔵野市	0	測定	適合	0	0	0	0	0	0	0	
			不適合	0	0	0	0	0	0	0	
			判定不能	0	0	0	0	0	0	0	0
三鷹市	1	測定	適合	0	0	0	0	0	0	0	
			不適合	0	0	0	0	0	0	0	
			判定不能	0	0	0	0	0	0	0	0
	未測定		適合	0	0	0	0	0	0	0	
			不適合	0	0	0	0	0	0	0	
			判定不能	0	0	0	0	0	0	0	0
			1	0	0	0	0	0	0	1	

行政対応 地方公共団体名	苦情件数	測定・未測定	件数			要請・意見陳述		要請以外の都道府県公安委員会に対する措置	意見陳述以外の道路管理者等に対する措置	措置を行わなかったもの	措置を行わなかった理由
			適合	不適合	判定不能	都道府県公安委員会に対する要請	道路管理者等に対する意見陳述				
青梅市	0	測定	適合	0	0	0	0	0	0	0	0
			不適合	0	0	0	0	0	0	0	0
			判定不能	0	0	0	0	0	0	0	0
府中市	3	測定	適合	0	0	0	0	0	0	0	0
			不適合	0	0	0	0	0	0	0	0
			判定不能	0	0	0	0	0	0	0	0
昭島市	0	測定	適合	0	0	0	0	0	0	0	0
			不適合	0	0	0	0	0	0	0	0
			判定不能	0	0	0	0	0	0	0	0
調布市	1	測定	適合	0	0	0	0	0	0	0	0
			不適合	0	0	0	0	0	0	0	0
			判定不能	0	0	0	0	0	0	0	0
町田市	0	測定	適合	0	0	0	0	0	0	0	0
			不適合	0	0	0	0	0	0	0	0
			判定不能	0	0	0	0	0	0	0	0
小金井市	0	測定	適合	0	0	0	0	0	0	0	0
			不適合	0	0	0	0	0	0	0	0
			判定不能	0	0	0	0	0	0	0	0
小平市	0	測定	適合	0	0	0	0	0	0	0	0
			不適合	0	0	0	0	0	0	0	0
			判定不能	0	0	0	0	0	0	0	0
日野市	2	測定	適合	0	0	0	0	0	0	0	0
			不適合	0	0	0	0	0	0	0	0
			判定不能	0	0	0	0	0	0	0	0
東村山市	0	測定	適合	0	0	0	0	0	0	0	0
			不適合	0	0	0	0	0	0	0	0
			判定不能	0	0	0	0	0	0	0	0
国分寺市	0	測定	適合	0	0	0	0	0	0	0	0
			不適合	0	0	0	0	0	0	0	0
			判定不能	0	0	0	0	0	0	0	0
国立市	1	測定	適合	0	0	0	0	0	0	0	0
			不適合	0	0	0	0	0	0	0	0
			判定不能	0	0	0	0	0	0	0	0
福生市	0	測定	適合	0	0	0	0	0	0	0	0
			不適合	0	0	0	0	0	0	0	0
			判定不能	0	0	0	0	0	0	0	0
狛江市	0	測定	適合	0	0	0	0	0	0	0	0
			不適合	0	0	0	0	0	0	0	0
			判定不能	0	0	0	0	0	0	0	0
東大和市	0	測定	適合	0	0	0	0	0	0	0	0
			不適合	0	0	0	0	0	0	0	0
			判定不能	0	0	0	0	0	0	0	0
清瀬市	0	測定	適合	0	0	0	0	0	0	0	0
			不適合	0	0	0	0	0	0	0	0
			判定不能	0	0	0	0	0	0	0	0
東久留米市	0	測定	適合	0	0	0	0	0	0	0	0
			不適合	0	0	0	0	0	0	0	0
			判定不能	0	0	0	0	0	0	0	0
武蔵村山市	0	測定	適合	0	0	0	0	0	0	0	0
			不適合	0	0	0	0	0	0	0	0
			判定不能	0	0	0	0	0	0	0	0
多摩市	0	測定	適合	0	0	0	0	0	0	0	0
			不適合	0	0	0	0	0	0	0	0
			判定不能	0	0	0	0	0	0	0	0
稲城市	0	測定	適合	0	0	0	0	0	0	0	0
			不適合	0	0	0	0	0	0	0	0
			判定不能	0	0	0	0	0	0	0	0
羽村市	2	測定	適合	2	0	0	0	0	1	1	0
			不適合	0	0	0	0	0	0	0	0
			判定不能	0	0	0	0	0	0	0	0
あきる野市	1	測定	適合	0	0	0	0	0	0	0	0
			不適合	0	0	0	0	0	0	0	0
			判定不能	0	0	0	0	0	0	0	0
西東京市	1	測定	適合	0	0	0	0	0	0	0	0
			不適合	0	0	0	0	0	0	0	0
			判定不能	0	0	0	0	0	0	0	0
東京都小計	18	測定	適合	2	0	0	0	1	1	0	0
			不適合	0	0	0	0	0	0	0	0
			判定不能	0	0	0	0	0	0	0	0
		未測定		16			0	3	13		

行政対応	苦情件数	測定・未測定	件数			要請・意見陳述		要請以外の都道府県公安委員会に対する措置	意見陳述以外の道路管理者等に対する措置	措置を行わなかったもの	措置を行わなかった理由
			適合	不適合	判定不能	都道府県公安委員会に対する要請	道路管理者等に対する意見陳述				
神奈川県(市を除く)	0	測定	0	0	0	0	0	0	0	0	
		未測定	0	0	0	0	0	0	0	0	
横浜市	7	測定	1	0	0	0	0	1	0	0	
		未測定	3	0	0	0	0	0	3	0	
川崎市	6	測定	0	0	0	0	0	0	0	0	
		未測定	6	0	0	0	2	1	3	0	
相模原市	1	測定	0	0	0	0	0	0	0	0	
		未測定	1	0	0	0	0	0	1	0	
横須賀市	0	測定	0	0	0	0	0	0	0	0	
		未測定	0	0	0	0	0	0	0	0	
平塚市	1	測定	1	0	0	0	0	0	1	0	
		未測定	0	0	0	0	0	0	0	0	
鎌倉市	0	測定	0	0	0	0	0	0	0	0	
		未測定	0	0	0	0	0	0	0	0	
藤沢市	0	測定	0	0	0	0	0	0	0	0	
		未測定	0	0	0	0	0	0	0	0	
小田原市	2	測定	0	0	0	0	0	0	0	0	
		未測定	2	0	0	0	0	0	2	0	
茅ヶ崎市	0	測定	0	0	0	0	0	0	0	0	
		未測定	0	0	0	0	0	0	0	0	
逗子市	0	測定	0	0	0	0	0	0	0	0	
		未測定	0	0	0	0	0	0	0	0	
三浦市	0	測定	0	0	0	0	0	0	0	0	
		未測定	0	0	0	0	0	0	0	0	
秦野市	0	測定	0	0	0	0	0	0	0	0	
		未測定	0	0	0	0	0	0	0	0	
厚木市	0	測定	0	0	0	0	0	0	0	0	
		未測定	0	0	0	0	0	0	0	0	
大和市	1	測定	0	0	0	0	0	0	0	0	
		未測定	1	0	0	0	0	1	0	0	
伊勢原市	0	測定	0	0	0	0	0	0	0	0	
		未測定	0	0	0	0	0	0	0	0	
海老名市	1	測定	0	0	0	0	0	0	0	0	
		未測定	1	0	0	0	0	0	1	0	
座間市	0	測定	0	0	0	0	0	0	0	0	
		未測定	0	0	0	0	0	0	0	0	
南足柄市	0	測定	0	0	0	0	0	0	0	0	
		未測定	0	0	0	0	0	0	0	0	
綾瀬市	0	測定	0	0	0	0	0	0	0	0	
		未測定	0	0	0	0	0	0	0	0	
神奈川県小計	19	測定	2	0	0	0	0	1	1	0	
		未測定	14	0	0	0	2	2	10	0	
新潟県(市を除く)	0	測定	0	0	0	0	0	0	0	0	
		未測定	0	0	0	0	0	0	0	0	
新潟市	0	測定	0	0	0	0	0	0	0	0	
		未測定	0	0	0	0	0	0	0	0	
長岡市	0	測定	0	0	0	0	0	0	0	0	
		未測定	0	0	0	0	0	0	0	0	
三条市	1	測定	0	0	0	0	0	0	0	0	
		未測定	1	0	0	0	0	0	1	0	

行政対応 地方公共団体名	苦情件数	測定・未測定	件数			要請・意見陳述		要請以外の都道府県公安委員会に対する措置	意見陳述以外の道路管理者等に対する措置	措置を行わなかったもの	措置を行わなかった理由
			適合	不適合	判定不能	都道府県公安委員会に対する要請	道路管理者等に対する意見陳述				
柏崎市	0	測定	適合	0	0	0	0	0	0	0	0
			不適合	0	0	0	0	0	0	0	0
			判定不能	0	0	0	0	0	0	0	0
新発田市	0	測定	適合	0	0	0	0	0	0	0	0
			不適合	0	0	0	0	0	0	0	0
			判定不能	0	0	0	0	0	0	0	0
小千谷市	0	測定	適合	0	0	0	0	0	0	0	0
			不適合	0	0	0	0	0	0	0	0
			判定不能	0	0	0	0	0	0	0	0
加茂市	0	測定	適合	0	0	0	0	0	0	0	0
			不適合	0	0	0	0	0	0	0	0
			判定不能	0	0	0	0	0	0	0	0
十日町市	0	測定	適合	0	0	0	0	0	0	0	0
			不適合	0	0	0	0	0	0	0	0
			判定不能	0	0	0	0	0	0	0	0
見附市	0	測定	適合	0	0	0	0	0	0	0	0
			不適合	0	0	0	0	0	0	0	0
			判定不能	0	0	0	0	0	0	0	0
村上市	0	測定	適合	0	0	0	0	0	0	0	0
			不適合	0	0	0	0	0	0	0	0
			判定不能	0	0	0	0	0	0	0	0
燕市	0	測定	適合	0	0	0	0	0	0	0	0
			不適合	0	0	0	0	0	0	0	0
			判定不能	0	0	0	0	0	0	0	0
糸魚川市	1	測定	適合	0	0	0	0	0	0	0	0
			不適合	0	0	0	0	0	0	0	0
			判定不能	0	0	0	0	0	0	0	0
妙高市	0	測定	適合	0	0	0	0	0	0	0	0
			不適合	0	0	0	0	0	0	0	0
			判定不能	0	0	0	0	0	0	0	0
五泉市	0	測定	適合	0	0	0	0	0	0	0	0
			不適合	0	0	0	0	0	0	0	0
			判定不能	0	0	0	0	0	0	0	0
上越市	0	測定	適合	0	0	0	0	0	0	0	0
			不適合	0	0	0	0	0	0	0	0
			判定不能	0	0	0	0	0	0	0	0
阿賀野市	0	測定	適合	0	0	0	0	0	0	0	0
			不適合	0	0	0	0	0	0	0	0
			判定不能	0	0	0	0	0	0	0	0
佐渡市	0	測定	適合	0	0	0	0	0	0	0	0
			不適合	0	0	0	0	0	0	0	0
			判定不能	0	0	0	0	0	0	0	0
魚沼市	0	測定	適合	0	0	0	0	0	0	0	0
			不適合	0	0	0	0	0	0	0	0
			判定不能	0	0	0	0	0	0	0	0
南魚沼市	0	測定	適合	0	0	0	0	0	0	0	0
			不適合	0	0	0	0	0	0	0	0
			判定不能	0	0	0	0	0	0	0	0
胎内市	0	測定	適合	0	0	0	0	0	0	0	0
			不適合	0	0	0	0	0	0	0	0
			判定不能	0	0	0	0	0	0	0	0
新潟県小計	2	測定	適合	0	0	0	0	0	0	0	0
			不適合	0	0	0	0	0	0	0	0
			判定不能	0	0	0	0	0	0	0	0
富山県(市を除く)	0	測定	適合	0	0	0	0	0	0	0	0
			不適合	0	0	0	0	0	0	0	0
			判定不能	0	0	0	0	0	0	0	0
富山市	0	測定	適合	0	0	0	0	0	0	0	0
			不適合	0	0	0	0	0	0	0	0
			判定不能	0	0	0	0	0	0	0	0
高岡市	0	測定	適合	0	0	0	0	0	0	0	0
			不適合	0	0	0	0	0	0	0	0
			判定不能	0	0	0	0	0	0	0	0
魚津市	0	測定	適合	0	0	0	0	0	0	0	0
			不適合	0	0	0	0	0	0	0	0
			判定不能	0	0	0	0	0	0	0	0
氷見市	0	測定	適合	0	0	0	0	0	0	0	0
			不適合	0	0	0	0	0	0	0	0
			判定不能	0	0	0	0	0	0	0	0
滑川市	0	測定	適合	0	0	0	0	0	0	0	0
			不適合	0	0	0	0	0	0	0	0
			判定不能	0	0	0	0	0	0	0	0
黒部市	0	測定	適合	0	0	0	0	0	0	0	0
			不適合	0	0	0	0	0	0	0	0
			判定不能	0	0	0	0	0	0	0	0
	0	未測定	適合	0	0	0	0	0	0	0	0
			不適合	0	0	0	0	0	0	0	0
			判定不能	0	0	0	0	0	0	0	0



行政対応 地方公共団体名	苦情件数	測定・未測定	件数			要請・意見陳述		要請以外の都道府県公安委員会に対する措置	意見陳述以外の道路管理者等に対する措置	措置を行わなかったもの	措置を行わなかった理由	
			適合	不適合	判定不能	都道府県公安委員会に対する要請	道路管理者等に対する意見陳述					
砺波市	0	測定	適合	0	0	0	0	0	0	0		
			不適合	0	0	0	0	0	0	0		
			判定不能	0	0	0	0	0	0	0	0	
小矢部市	0	測定	適合	0	0	0	0	0	0	0		
			不適合	0	0	0	0	0	0	0	0	
			判定不能	0	0	0	0	0	0	0	0	
南砺市	0	測定	適合	0	0	0	0	0	0	0		
			不適合	0	0	0	0	0	0	0	0	
			判定不能	0	0	0	0	0	0	0	0	
射水市	0	測定	適合	0	0	0	0	0	0	0		
			不適合	0	0	0	0	0	0	0	0	
			判定不能	0	0	0	0	0	0	0	0	
富山県小計	0	測定	適合	0	0	0	0	0	0	0		
			不適合	0	0	0	0	0	0	0	0	
			判定不能	0	0	0	0	0	0	0	0	
石川県(市を除く)	0	測定	適合	0	0	0	0	0	0	0		
			不適合	0	0	0	0	0	0	0	0	
			判定不能	0	0	0	0	0	0	0	0	
金沢市	0	測定	適合	0	0	0	0	0	0	0		
			不適合	0	0	0	0	0	0	0	0	
			判定不能	0	0	0	0	0	0	0	0	
七尾市	0	測定	適合	0	0	0	0	0	0	0		
			不適合	0	0	0	0	0	0	0	0	
			判定不能	0	0	0	0	0	0	0	0	
小松市	0	測定	適合	0	0	0	0	0	0	0		
			不適合	0	0	0	0	0	0	0	0	
			判定不能	0	0	0	0	0	0	0	0	
輪島市	0	測定	適合	0	0	0	0	0	0	0		
			不適合	0	0	0	0	0	0	0	0	
			判定不能	0	0	0	0	0	0	0	0	
珠洲市	0	測定	適合	0	0	0	0	0	0	0		
			不適合	0	0	0	0	0	0	0	0	
			判定不能	0	0	0	0	0	0	0	0	
加賀市	0	測定	適合	0	0	0	0	0	0	0		
			不適合	0	0	0	0	0	0	0	0	
			判定不能	0	0	0	0	0	0	0	0	
羽咋市	0	測定	適合	0	0	0	0	0	0	0		
			不適合	0	0	0	0	0	0	0	0	
			判定不能	0	0	0	0	0	0	0	0	
かほく市	0	測定	適合	0	0	0	0	0	0	0		
			不適合	0	0	0	0	0	0	0	0	
			判定不能	0	0	0	0	0	0	0	0	
白山市	0	測定	適合	0	0	0	0	0	0	0		
			不適合	0	0	0	0	0	0	0	0	
			判定不能	0	0	0	0	0	0	0	0	
能美市	0	測定	適合	0	0	0	0	0	0	0		
			不適合	0	0	0	0	0	0	0	0	
			判定不能	0	0	0	0	0	0	0	0	
野々市市	0	測定	適合	0	0	0	0	0	0	0		
			不適合	0	0	0	0	0	0	0	0	
			判定不能	0	0	0	0	0	0	0	0	
石川県小計	0	測定	適合	0	0	0	0	0	0	0		
			不適合	0	0	0	0	0	0	0	0	
			判定不能	0	0	0	0	0	0	0	0	
福井県(市を除く)	0	測定	適合	0	0	0	0	0	0	0		
			不適合	0	0	0	0	0	0	0	0	
			判定不能	0	0	0	0	0	0	0	0	
福井市	1	測定	適合	0	0	0	0	0	0	0		
			不適合	0	0	0	0	0	0	0	0	
			判定不能	0	0	0	0	0	0	0	0	
敦賀市	0	測定	適合	0	0	0	0	0	0	0		
			不適合	0	0	0	0	0	0	0	0	
			判定不能	0	0	0	0	0	0	0	0	
小浜市	0	測定	適合	0	0	0	0	0	0	0		
			不適合	0	0	0	0	0	0	0	0	
			判定不能	0	0	0	0	0	0	0	0	
大野市	0	測定	適合	0	0	0	0	0	0	0		
			不適合	0	0	0	0	0	0	0	0	
			判定不能	0	0	0	0	0	0	0	0	
勝山市	0	測定	適合	0	0	0	0	0	0	0		
			不適合	0	0	0	0	0	0	0	0	
			判定不能	0	0	0	0	0	0	0	0	
鯖江市	0	測定	適合	0	0	0	0	0	0	0		
			不適合	0	0	0	0	0	0	0	0	
			判定不能	0	0	0	0	0	0	0	0	

行政対応 地方公共団体名	苦情件数	測定・未測定	件数			要請・意見陳述		要請以外の都道府県公安委員会に対する措置	意見陳述以外の道路管理者等に対する措置	措置を行わなかったもの	措置を行わなかった理由	
			適合	不適合	判定不能	都道府県公安委員会に対する要請	道路管理者等に対する意見陳述					
あわら市	0	測定	適合	0	0	0	0	0	0	0		
			不適合	0	0	0	0	0	0	0		
			判定不能	0	0	0	0	0	0	0	0	
越前市	0	測定	適合	0	0	0	0	0	0	0		
			不適合	0	0	0	0	0	0	0		
			判定不能	0	0	0	0	0	0	0	0	
坂井市	0	測定	適合	0	0	0	0	0	0	0		
			不適合	0	0	0	0	0	0	0		
			判定不能	0	0	0	0	0	0	0	0	
福井県小計	1	測定	適合	0	0	0	0	0	0	0		
			不適合	0	0	0	0	0	0	0	0	
			判定不能	0	0	0	0	0	0	0	0	
山梨県(市を除く)	0	測定	適合	0	0	0	0	0	0	0		
			不適合	0	0	0	0	0	0	0	0	
			判定不能	0	0	0	0	0	0	0	0	
甲府市	0	測定	適合	0	0	0	0	0	0	0		
			不適合	0	0	0	0	0	0	0	0	
			判定不能	0	0	0	0	0	0	0	0	
富士吉田市	0	測定	適合	0	0	0	0	0	0	0		
			不適合	0	0	0	0	0	0	0	0	
			判定不能	0	0	0	0	0	0	0	0	
都留市	1	測定	適合	0	0	0	0	0	0	0		
			不適合	0	0	0	0	0	0	0	0	
			判定不能	0	0	0	0	0	0	0	0	
山梨市	0	測定	適合	0	0	0	0	0	0	0		
			不適合	0	0	0	0	0	0	0	0	
			判定不能	0	0	0	0	0	0	0	0	
大月市	0	測定	適合	0	0	0	0	0	0	0		
			不適合	0	0	0	0	0	0	0	0	
			判定不能	0	0	0	0	0	0	0	0	
韭崎市	0	測定	適合	0	0	0	0	0	0	0		
			不適合	0	0	0	0	0	0	0	0	
			判定不能	0	0	0	0	0	0	0	0	
南アルプス市	0	測定	適合	0	0	0	0	0	0	0		
			不適合	0	0	0	0	0	0	0	0	
			判定不能	0	0	0	0	0	0	0	0	
北杜市	0	測定	適合	0	0	0	0	0	0	0		
			不適合	0	0	0	0	0	0	0	0	
			判定不能	0	0	0	0	0	0	0	0	
甲斐市	0	測定	適合	0	0	0	0	0	0	0		
			不適合	0	0	0	0	0	0	0	0	
			判定不能	0	0	0	0	0	0	0	0	
笛吹市	0	測定	適合	0	0	0	0	0	0	0		
			不適合	0	0	0	0	0	0	0	0	
			判定不能	0	0	0	0	0	0	0	0	
上野原市	0	測定	適合	0	0	0	0	0	0	0		
			不適合	0	0	0	0	0	0	0	0	
			判定不能	0	0	0	0	0	0	0	0	
甲州市	0	測定	適合	0	0	0	0	0	0	0		
			不適合	0	0	0	0	0	0	0	0	
			判定不能	0	0	0	0	0	0	0	0	
中央市	0	測定	適合	0	0	0	0	0	0	0		
			不適合	0	0	0	0	0	0	0	0	
			判定不能	0	0	0	0	0	0	0	0	
山梨県小計	1	測定	適合	0	0	0	0	0	0	0		
			不適合	0	0	0	0	0	0	0	0	
			判定不能	0	0	0	0	0	0	0	0	
長野県(市を除く)	0	測定	適合	0	0	0	0	0	0	0		
			不適合	0	0	0	0	0	0	0	0	
			判定不能	0	0	0	0	0	0	0	0	
長野市	1	測定	適合	0	0	0	0	0	0	0		
			不適合	0	0	0	0	0	0	0	0	
			判定不能	0	0	0	0	0	0	0	0	
松本市	0	測定	適合	0	0	0	0	0	0	0		
			不適合	0	0	0	0	0	0	0	0	
			判定不能	0	0	0	0	0	0	0	0	
上田市	0	測定	適合	0	0	0	0	0	0	0		
			不適合	0	0	0	0	0	0	0	0	
			判定不能	0	0	0	0	0	0	0	0	
岡谷市	0	測定	適合	0	0	0	0	0	0	0		
			不適合	0	0	0	0	0	0	0	0	
			判定不能	0	0	0	0	0	0	0	0	
飯田市	0	測定	適合	0	0	0	0	0	0	0		
			不適合	0	0	0	0	0	0	0	0	
			判定不能	0	0	0	0	0	0	0	0	
	0	測定	適合	0	0	0	0	0	0	0		
			不適合	0	0	0	0	0	0	0	0	
			判定不能	0	0	0	0	0	0	0	0	

行政対応 地方公共団体名	苦情件数	測定・未測定	件数			要請・意見陳述		要請以外の都道府県公安委員会に対する措置	意見陳述以外の道路管理者等に対する措置	措置を行わなかったもの	措置を行わなかった理由
			適合	不適合	判定不能	都道府県公安委員会に対する要請	道路管理者等に対する意見陳述				
諏訪市	0	測定	適合	0	0	0	0	0	0	0	0
			不適合	0	0	0	0	0	0	0	0
			判定不能	0	0	0	0	0	0	0	0
須坂市	0	測定	適合	0	0	0	0	0	0	0	0
			不適合	0	0	0	0	0	0	0	0
			判定不能	0	0	0	0	0	0	0	0
小諸市	0	測定	適合	0	0	0	0	0	0	0	0
			不適合	0	0	0	0	0	0	0	0
			判定不能	0	0	0	0	0	0	0	0
伊那市	0	測定	適合	0	0	0	0	0	0	0	0
			不適合	0	0	0	0	0	0	0	0
			判定不能	0	0	0	0	0	0	0	0
駒ヶ根市	0	測定	適合	0	0	0	0	0	0	0	0
			不適合	0	0	0	0	0	0	0	0
			判定不能	0	0	0	0	0	0	0	0
中野市	0	測定	適合	0	0	0	0	0	0	0	0
			不適合	0	0	0	0	0	0	0	0
			判定不能	0	0	0	0	0	0	0	0
大町市	0	測定	適合	0	0	0	0	0	0	0	0
			不適合	0	0	0	0	0	0	0	0
			判定不能	0	0	0	0	0	0	0	0
飯山市	0	測定	適合	0	0	0	0	0	0	0	0
			不適合	0	0	0	0	0	0	0	0
			判定不能	0	0	0	0	0	0	0	0
茅野市	0	測定	適合	0	0	0	0	0	0	0	0
			不適合	0	0	0	0	0	0	0	0
			判定不能	0	0	0	0	0	0	0	0
塩尻市	0	測定	適合	0	0	0	0	0	0	0	0
			不適合	0	0	0	0	0	0	0	0
			判定不能	0	0	0	0	0	0	0	0
佐久市	0	測定	適合	0	0	0	0	0	0	0	0
			不適合	0	0	0	0	0	0	0	0
			判定不能	0	0	0	0	0	0	0	0
千曲市	0	測定	適合	0	0	0	0	0	0	0	0
			不適合	0	0	0	0	0	0	0	0
			判定不能	0	0	0	0	0	0	0	0
東御市	0	測定	適合	0	0	0	0	0	0	0	0
			不適合	0	0	0	0	0	0	0	0
			判定不能	0	0	0	0	0	0	0	0
安曇野市	0	測定	適合	0	0	0	0	0	0	0	0
			不適合	0	0	0	0	0	0	0	0
			判定不能	0	0	0	0	0	0	0	0
長野県小計	1	測定	適合	0	0	0	0	0	0	0	0
			不適合	0	0	0	0	0	0	0	0
			判定不能	0	0	0	0	0	0	0	0
岐阜県(市を除く)	0	測定	適合	0	0	0	0	0	0	0	0
			不適合	0	0	0	0	0	0	0	0
			判定不能	0	0	0	0	0	0	0	0
岐阜市	2	測定	適合	0	0	0	0	0	0	0	0
			不適合	0	0	0	0	0	0	0	0
			判定不能	0	0	0	0	0	0	0	0
大垣市	2	測定	適合	0	0	0	0	0	0	0	0
			不適合	0	0	0	0	0	0	0	0
			判定不能	0	0	0	0	0	0	0	0
高山市	0	測定	適合	0	0	0	0	0	0	0	0
			不適合	0	0	0	0	0	0	0	0
			判定不能	0	0	0	0	0	0	0	0
多治見市	0	測定	適合	0	0	0	0	0	0	0	0
			不適合	0	0	0	0	0	0	0	0
			判定不能	0	0	0	0	0	0	0	0
関市	1	測定	適合	0	0	0	0	0	0	0	0
			不適合	0	0	0	0	0	0	0	0
			判定不能	0	0	0	0	0	0	0	0
中津川市	1	測定	適合	1	0	0	0	0	0	0	1
			不適合	0	0	0	0	0	0	0	0
			判定不能	0	0	0	0	0	0	0	0
美濃市	0	測定	適合	0	0	0	0	0	0	0	0
			不適合	0	0	0	0	0	0	0	0
			判定不能	0	0	0	0	0	0	0	0
瑞浪市	0	測定	適合	0	0	0	0	0	0	0	0
			不適合	0	0	0	0	0	0	0	0
			判定不能	0	0	0	0	0	0	0	0
羽島市	0	測定	適合	0	0	0	0	0	0	0	0
			不適合	0	0	0	0	0	0	0	0
			判定不能	0	0	0	0	0	0	0	0

行政対応 地方公共団体名	苦情件数	測定・未測定	件数			要請・意見陳述		要請以外の都道府県公安委員会に対する措置	意見陳述以外の道路管理者等に対する措置	措置を行わなかったもの	措置を行わなかった理由
			適合	不適合	判定不能	都道府県公安委員会に対する要請	道路管理者等に対する意見陳述				
恵那市	0	測定	適合	0	0	0	0	0	0	0	0
			不適合	0	0	0	0	0	0	0	0
			判定不能	0	0	0	0	0	0	0	0
美濃加茂市	1	測定	適合	0	0	0	0	0	0	0	0
			不適合	0	0	0	0	0	0	0	0
			判定不能	0	0	0	0	0	0	0	0
土岐市	0	測定	適合	0	0	0	0	0	0	0	0
			不適合	0	0	0	0	0	0	0	0
			判定不能	0	0	0	0	0	0	0	0
各務原市	0	測定	適合	0	0	0	0	0	0	0	0
			不適合	0	0	0	0	0	0	0	0
			判定不能	0	0	0	0	0	0	0	0
可児市	0	測定	適合	0	0	0	0	0	0	0	0
			不適合	0	0	0	0	0	0	0	0
			判定不能	0	0	0	0	0	0	0	0
山県市	0	測定	適合	0	0	0	0	0	0	0	0
			不適合	0	0	0	0	0	0	0	0
			判定不能	0	0	0	0	0	0	0	0
瑞穂市	0	測定	適合	0	0	0	0	0	0	0	0
			不適合	0	0	0	0	0	0	0	0
			判定不能	0	0	0	0	0	0	0	0
飛騨市	0	測定	適合	0	0	0	0	0	0	0	0
			不適合	0	0	0	0	0	0	0	0
			判定不能	0	0	0	0	0	0	0	0
本巣市	0	測定	適合	0	0	0	0	0	0	0	0
			不適合	0	0	0	0	0	0	0	0
			判定不能	0	0	0	0	0	0	0	0
郡上市	0	測定	適合	0	0	0	0	0	0	0	0
			不適合	0	0	0	0	0	0	0	0
			判定不能	0	0	0	0	0	0	0	0
下呂市	0	測定	適合	0	0	0	0	0	0	0	0
			不適合	0	0	0	0	0	0	0	0
			判定不能	0	0	0	0	0	0	0	0
海津市	0	測定	適合	0	0	0	0	0	0	0	0
			不適合	0	0	0	0	0	0	0	0
			判定不能	0	0	0	0	0	0	0	0
岐阜県小計	7	測定	適合	1	0	0	0	0	0	1	0
			不適合	0	0	0	0	0	0	0	0
			判定不能	0	0	0	0	0	0	0	0
静岡県(市を除く)	0	測定	適合	0	0	0	0	0	0	0	0
			不適合	0	0	0	0	0	0	0	0
			判定不能	0	0	0	0	0	0	0	0
静岡市	0	測定	適合	0	0	0	0	0	0	0	0
			不適合	0	0	0	0	0	0	0	0
			判定不能	0	0	0	0	0	0	0	0
浜松市	3	測定	適合	0	0	0	0	0	0	0	0
			不適合	0	0	0	0	0	0	0	0
			判定不能	0	0	0	0	0	0	0	0
沼津市	1	測定	適合	0	0	0	0	0	0	0	0
			不適合	0	0	0	0	0	0	0	0
			判定不能	0	0	0	0	0	0	0	0
熱海市	0	測定	適合	0	0	0	0	0	0	0	0
			不適合	0	0	0	0	0	0	0	0
			判定不能	0	0	0	0	0	0	0	0
三島市	1	測定	適合	0	0	0	0	0	0	0	0
			不適合	0	0	0	0	0	0	0	0
			判定不能	0	0	0	0	0	0	0	0
富士宮市	0	測定	適合	0	0	0	0	0	0	0	0
			不適合	0	0	0	0	0	0	0	0
			判定不能	0	0	0	0	0	0	0	0
伊東市	0	測定	適合	0	0	0	0	0	0	0	0
			不適合	0	0	0	0	0	0	0	0
			判定不能	0	0	0	0	0	0	0	0
島田市	0	測定	適合	0	0	0	0	0	0	0	0
			不適合	0	0	0	0	0	0	0	0
			判定不能	0	0	0	0	0	0	0	0
富士市	0	測定	適合	0	0	0	0	0	0	0	0
			不適合	0	0	0	0	0	0	0	0
			判定不能	0	0	0	0	0	0	0	0
磐田市	3	測定	適合	0	0	0	0	0	0	0	0
			不適合	0	0	0	0	0	0	0	0
			判定不能	0	0	0	0	0	0	0	0
焼津市	0	測定	適合	0	0	0	0	0	0	0	0
			不適合	0	0	0	0	0	0	0	0
			判定不能	0	0	0	0	0	0	0	0
	未測定		適合	0	0	0	0	0	0	0	0
			不適合	0	0	0	0	0	0	0	0
			判定不能	0	0	0	0	0	0	0	0

行政対応 地方公共団体名	苦情件数	測定・未測定	件数			要請・意見陳述		要請以外の都道府県公安委員会に対する措置	意見陳述以外の道路管理者等に対する措置	措置を行わなかったもの	措置を行わなかった理由
			適合	不適合	判定不能	都道府県公安委員会に対する要請	道路管理者等に対する意見陳述				
掛川市	0	測定	適合	0	0	0	0	0	0	0	0
			不適合	0	0	0	0	0	0	0	0
			判定不能	0	0	0	0	0	0	0	0
藤枝市	0	測定	適合	0	0	0	0	0	0	0	0
			不適合	0	0	0	0	0	0	0	0
			判定不能	0	0	0	0	0	0	0	0
御殿場市	0	測定	適合	0	0	0	0	0	0	0	0
			不適合	0	0	0	0	0	0	0	0
			判定不能	0	0	0	0	0	0	0	0
袋井市	0	測定	適合	0	0	0	0	0	0	0	0
			不適合	0	0	0	0	0	0	0	0
			判定不能	0	0	0	0	0	0	0	0
下田市	0	測定	適合	0	0	0	0	0	0	0	0
			不適合	0	0	0	0	0	0	0	0
			判定不能	0	0	0	0	0	0	0	0
裾野市	0	測定	適合	0	0	0	0	0	0	0	0
			不適合	0	0	0	0	0	0	0	0
			判定不能	0	0	0	0	0	0	0	0
湖西市	0	測定	適合	0	0	0	0	0	0	0	0
			不適合	0	0	0	0	0	0	0	0
			判定不能	0	0	0	0	0	0	0	0
伊豆市	0	測定	適合	0	0	0	0	0	0	0	0
			不適合	0	0	0	0	0	0	0	0
			判定不能	0	0	0	0	0	0	0	0
御前崎市	0	測定	適合	0	0	0	0	0	0	0	0
			不適合	0	0	0	0	0	0	0	0
			判定不能	0	0	0	0	0	0	0	0
菊川市	0	測定	適合	0	0	0	0	0	0	0	0
			不適合	0	0	0	0	0	0	0	0
			判定不能	0	0	0	0	0	0	0	0
伊豆の国市	0	測定	適合	0	0	0	0	0	0	0	0
			不適合	0	0	0	0	0	0	0	0
			判定不能	0	0	0	0	0	0	0	0
牧之原市	0	測定	適合	0	0	0	0	0	0	0	0
			不適合	0	0	0	0	0	0	0	0
			判定不能	0	0	0	0	0	0	0	0
静岡県小計	8	測定	適合	0	0	0	0	0	0	0	0
			不適合	0	0	0	0	0	0	0	0
			判定不能	0	0	0	0	0	0	0	0
愛知県(市を除く)	1	測定	適合	0	0	0	0	0	0	0	0
			不適合	0	0	0	0	0	0	0	0
			判定不能	1	0	0	0	0	0	1	0
名古屋市	10	測定	適合	2	0	0	0	0	1	1	0
			不適合	0	0	0	0	0	0	0	0
			判定不能	1	0	0	0	0	0	1	0
豊橋市	0	測定	適合	7	0	0	0	0	0	7	0
			不適合	0	0	0	0	0	0	0	0
			判定不能	0	0	0	0	0	0	0	0
岡崎市	1	測定	適合	0	0	0	0	0	0	0	0
			不適合	0	0	0	0	0	0	0	0
			判定不能	0	0	0	0	0	0	0	0
一宮市	0	測定	適合	1	0	0	0	0	0	0	0
			不適合	0	0	0	0	0	0	0	0
			判定不能	0	0	0	0	0	0	0	0
瀬戸市	0	測定	適合	0	0	0	0	0	0	0	0
			不適合	0	0	0	0	0	0	0	0
			判定不能	0	0	0	0	0	0	0	0
半田市	0	測定	適合	0	0	0	0	0	0	0	0
			不適合	0	0	0	0	0	0	0	0
			判定不能	0	0	0	0	0	0	0	0
春日井市	0	測定	適合	0	0	0	0	0	0	0	0
			不適合	0	0	0	0	0	0	0	0
			判定不能	0	0	0	0	0	0	0	0
豊川市	0	測定	適合	0	0	0	0	0	0	0	0
			不適合	0	0	0	0	0	0	0	0
			判定不能	0	0	0	0	0	0	0	0
津島市	0	測定	適合	0	0	0	0	0	0	0	0
			不適合	0	0	0	0	0	0	0	0
			判定不能	0	0	0	0	0	0	0	0
碧南市	1	測定	適合	0	0	0	0	0	0	0	0
			不適合	1	0	0	0	0	0	0	0
			判定不能	0	0	0	0	0	0	0	0
刈谷市	1	測定	適合	0	0	0	0	0	0	0	0
			不適合	0	0	0	0	0	0	0	0
			判定不能	0	0	0	0	0	0	0	0
	未測定		適合	0	0	0	0	0	0	0	0
			不適合	0	0	0	0	0	0	0	0
			判定不能	0	0	0	0	0	0	0	0
	未測定		適合	1	0	0	0	0	0	1	0
			不適合	0	0	0	0	0	0	0	0
			判定不能	0	0	0	0	0	0	0	0

行政対応 地方公共団体名	苦情件数	測定・未測定	件数			要請・意見陳述		要請以外の都道府県公安委員会に対する措置	意見陳述以外の道路管理者等に対する措置	措置を行わなかったもの	措置を行わなかった理由
			適合	不適合	判定不能	都道府県公安委員会に対する要請	道路管理者等に対する意見陳述				
豊田市	2	測定	適合	0	0	0	0	0	0	0	0
			不適合	0	0	0	0	0	0	0	0
			判定不能	0	0	0	0	0	0	0	0
安城市	2	測定	適合	0	0	0	0	0	0	0	0
			不適合	0	0	0	0	0	0	0	0
			判定不能	0	0	0	0	0	0	0	0
西尾市	0	測定	適合	0	0	0	0	0	0	0	0
			不適合	0	0	0	0	0	0	0	0
			判定不能	0	0	0	0	0	0	0	0
蒲郡市	0	測定	適合	0	0	0	0	0	0	0	0
			不適合	0	0	0	0	0	0	0	0
			判定不能	0	0	0	0	0	0	0	0
犬山市	0	測定	適合	0	0	0	0	0	0	0	0
			不適合	0	0	0	0	0	0	0	0
			判定不能	0	0	0	0	0	0	0	0
常滑市	0	測定	適合	0	0	0	0	0	0	0	0
			不適合	0	0	0	0	0	0	0	0
			判定不能	0	0	0	0	0	0	0	0
江南市	0	測定	適合	0	0	0	0	0	0	0	0
			不適合	0	0	0	0	0	0	0	0
			判定不能	0	0	0	0	0	0	0	0
小牧市	1	測定	適合	0	0	0	0	0	0	0	0
			不適合	0	0	0	0	0	0	0	0
			判定不能	0	0	0	0	0	0	0	0
稲沢市	0	測定	適合	0	0	0	0	0	0	0	0
			不適合	0	0	0	0	0	0	0	0
			判定不能	0	0	0	0	0	0	0	0
新城市	0	測定	適合	0	0	0	0	0	0	0	0
			不適合	0	0	0	0	0	0	0	0
			判定不能	0	0	0	0	0	0	0	0
東海市	0	測定	適合	0	0	0	0	0	0	0	0
			不適合	0	0	0	0	0	0	0	0
			判定不能	0	0	0	0	0	0	0	0
大府市	0	測定	適合	0	0	0	0	0	0	0	0
			不適合	0	0	0	0	0	0	0	0
			判定不能	0	0	0	0	0	0	0	0
知多市	0	測定	適合	0	0	0	0	0	0	0	0
			不適合	0	0	0	0	0	0	0	0
			判定不能	0	0	0	0	0	0	0	0
知立市	0	測定	適合	0	0	0	0	0	0	0	0
			不適合	0	0	0	0	0	0	0	0
			判定不能	0	0	0	0	0	0	0	0
尾張旭市	1	測定	適合	0	0	0	0	0	0	0	0
			不適合	0	0	0	0	0	0	0	0
			判定不能	0	0	0	0	0	0	0	0
高浜市	0	測定	適合	0	0	0	0	0	0	0	0
			不適合	0	0	0	0	0	0	0	0
			判定不能	0	0	0	0	0	0	0	0
岩倉市	0	測定	適合	0	0	0	0	0	0	0	0
			不適合	0	0	0	0	0	0	0	0
			判定不能	0	0	0	0	0	0	0	0
豊明市	0	測定	適合	0	0	0	0	0	0	0	0
			不適合	0	0	0	0	0	0	0	0
			判定不能	0	0	0	0	0	0	0	0
日進市	0	測定	適合	0	0	0	0	0	0	0	0
			不適合	0	0	0	0	0	0	0	0
			判定不能	0	0	0	0	0	0	0	0
田原市	0	測定	適合	0	0	0	0	0	0	0	0
			不適合	0	0	0	0	0	0	0	0
			判定不能	0	0	0	0	0	0	0	0
愛西市	0	測定	適合	0	0	0	0	0	0	0	0
			不適合	0	0	0	0	0	0	0	0
			判定不能	0	0	0	0	0	0	0	0
清須市	0	測定	適合	0	0	0	0	0	0	0	0
			不適合	0	0	0	0	0	0	0	0
			判定不能	0	0	0	0	0	0	0	0
北名古屋	1	測定	適合	0	0	0	0	0	0	0	0
			不適合	0	0	0	0	0	0	0	0
			判定不能	0	0	0	0	0	0	0	0
弥富市	0	測定	適合	0	0	0	0	0	0	0	0
			不適合	0	0	0	0	0	0	0	0
			判定不能	0	0	0	0	0	0	0	0
みよし市	0	測定	適合	0	0	0	0	0	0	0	0
			不適合	0	0	0	0	0	0	0	0
			判定不能	0	0	0	0	0	0	0	0
	未測定	適合	0	0	0	0	0	0	0	0	0
		不適合	0	0	0	0	0	0	0	0	0
		判定不能	0	0	0	0	0	0	0	0	0

行政対応 地方公共団体名	苦情件数	測定・未測定	件数			要請・意見陳述		要請以外の都道府県公安委員会に対する措置	意見陳述以外の道路管理者等に対する措置	措置を行わなかったもの	措置を行わなかった理由
			適合	不適合	判定不能	都道府県公安委員会に対する要請	道路管理者等に対する意見陳述				
あま市	1	測定	適合	0	0	0	0	0	0	0	0
			不適合	0	0	0	0	0	0	0	0
			判定不能	0	0	0	0	0	0	0	0
長久手市	0	測定	適合	0	0	0	0	0	0	0	0
			不適合	0	0	0	0	0	0	0	0
			判定不能	0	0	0	0	0	0	0	0
愛知県小計	22	測定	適合	3	0	0	0	2	1	0	0
			不適合	0	0	0	0	0	0	0	0
			判定不能	2	0	0	0	0	0	2	0
三重県(市を除く)	0	測定	適合	0	0	0	0	0	0	0	0
			不適合	0	0	0	0	0	0	0	0
			判定不能	0	0	0	0	0	0	0	0
津市	0	測定	適合	0	0	0	0	0	0	0	0
			不適合	0	0	0	0	0	0	0	0
			判定不能	0	0	0	0	0	0	0	0
四日市市	6	測定	適合	0	0	0	0	0	0	0	0
			不適合	0	0	0	0	0	0	0	0
			判定不能	0	0	0	0	0	0	0	0
伊勢市	0	測定	適合	0	0	0	0	0	0	0	0
			不適合	0	0	0	0	0	0	0	0
			判定不能	0	0	0	0	0	0	0	0
松阪市	0	測定	適合	0	0	0	0	0	0	0	0
			不適合	0	0	0	0	0	0	0	0
			判定不能	0	0	0	0	0	0	0	0
桑名市	2	測定	適合	0	0	0	0	0	0	0	0
			不適合	0	0	0	0	0	0	0	0
			判定不能	0	0	0	0	0	0	0	0
鈴鹿市	0	測定	適合	0	0	0	0	0	0	0	0
			不適合	0	0	0	0	0	0	0	0
			判定不能	0	0	0	0	0	0	0	0
名張市	0	測定	適合	0	0	0	0	0	0	0	0
			不適合	0	0	0	0	0	0	0	0
			判定不能	0	0	0	0	0	0	0	0
尾鷲市	0	測定	適合	0	0	0	0	0	0	0	0
			不適合	0	0	0	0	0	0	0	0
			判定不能	0	0	0	0	0	0	0	0
亀山市	0	測定	適合	0	0	0	0	0	0	0	0
			不適合	0	0	0	0	0	0	0	0
			判定不能	0	0	0	0	0	0	0	0
鳥羽市	0	測定	適合	0	0	0	0	0	0	0	0
			不適合	0	0	0	0	0	0	0	0
			判定不能	0	0	0	0	0	0	0	0
熊野市	0	測定	適合	0	0	0	0	0	0	0	0
			不適合	0	0	0	0	0	0	0	0
			判定不能	0	0	0	0	0	0	0	0
いなべ市	0	測定	適合	0	0	0	0	0	0	0	0
			不適合	0	0	0	0	0	0	0	0
			判定不能	0	0	0	0	0	0	0	0
志摩市	0	測定	適合	0	0	0	0	0	0	0	0
			不適合	0	0	0	0	0	0	0	0
			判定不能	0	0	0	0	0	0	0	0
伊賀市	0	測定	適合	0	0	0	0	0	0	0	0
			不適合	0	0	0	0	0	0	0	0
			判定不能	0	0	0	0	0	0	0	0
三重県小計	8	測定	適合	0	0	0	0	0	0	0	0
			不適合	0	0	0	0	0	0	0	0
			判定不能	0	0	0	0	0	0	0	0
滋賀県(市を除く)	0	測定	適合	0	0	0	0	0	0	0	0
			不適合	0	0	0	0	0	0	0	0
			判定不能	0	0	0	0	0	0	0	0
大津市	0	測定	適合	0	0	0	0	0	0	0	0
			不適合	0	0	0	0	0	0	0	0
			判定不能	0	0	0	0	0	0	0	0
彦根市	1	測定	適合	0	0	0	0	0	0	0	0
			不適合	0	0	0	0	0	0	0	0
			判定不能	0	0	0	0	0	0	0	0
長浜市	0	測定	適合	0	0	0	0	0	0	0	0
			不適合	0	0	0	0	0	0	0	0
			判定不能	0	0	0	0	0	0	0	0
近江八幡市	0	測定	適合	0	0	0	0	0	0	0	0
			不適合	0	0	0	0	0	0	0	0
			判定不能	0	0	0	0	0	0	0	0
草津市	0	測定	適合	0	0	0	0	0	0	0	0
			不適合	0	0	0	0	0	0	0	0
			判定不能	0	0	0	0	0	0	0	0
	未測定	適合	0	0	0	0	0	0	0	0	
		不適合	0	0	0	0	0	0	0	0	
		判定不能	0	0	0	0	0	0	0	0	

行政対応 地方公共団体名	苦情件数	測定・未測定	件数			要請・意見陳述		要請以外の都道府県公安委員会に対する措置	意見陳述以外の道路管理者等に対する措置	措置を行わなかったもの	措置を行わなかった理由
			適合	不適合	判定不能	都道府県公安委員会に対する要請	道路管理者等に対する意見陳述				
守山市	0	測定	適合	0	0	0	0	0	0	0	
			不適合	0	0	0	0	0	0	0	
			判定不能	0	0	0	0	0	0	0	0
栗東市	0	測定	適合	0	0	0	0	0	0	0	
			不適合	0	0	0	0	0	0	0	
			判定不能	0	0	0	0	0	0	0	0
甲賀市	0	測定	適合	0	0	0	0	0	0	0	
			不適合	0	0	0	0	0	0	0	
			判定不能	0	0	0	0	0	0	0	0
野洲市	0	測定	適合	0	0	0	0	0	0	0	
			不適合	0	0	0	0	0	0	0	
			判定不能	0	0	0	0	0	0	0	0
湖南市	0	測定	適合	0	0	0	0	0	0	0	
			不適合	0	0	0	0	0	0	0	
			判定不能	0	0	0	0	0	0	0	0
高島市	0	測定	適合	0	0	0	0	0	0	0	
			不適合	0	0	0	0	0	0	0	
			判定不能	0	0	0	0	0	0	0	0
東近江市	0	測定	適合	0	0	0	0	0	0	0	
			不適合	0	0	0	0	0	0	0	
			判定不能	0	0	0	0	0	0	0	0
米原市	0	測定	適合	0	0	0	0	0	0	0	
			不適合	0	0	0	0	0	0	0	
			判定不能	0	0	0	0	0	0	0	0
滋賀県小計	1	測定	適合	0	0	0	0	0	0	0	
			不適合	0	0	0	0	0	0	0	
			判定不能	0	0	0	0	0	0	0	0
京都府(市を除く)	2	測定	適合	0	0	0	0	0	0	0	
			不適合	0	0	0	0	0	0	0	
			判定不能	0	0	0	0	0	0	0	0
京都市	0	測定	適合	0	0	0	0	0	0	0	
			不適合	0	0	0	0	0	0	0	
			判定不能	0	0	0	0	0	0	0	0
福知山市	0	測定	適合	0	0	0	0	0	0	0	
			不適合	0	0	0	0	0	0	0	
			判定不能	0	0	0	0	0	0	0	0
舞鶴市	0	測定	適合	0	0	0	0	0	0	0	
			不適合	0	0	0	0	0	0	0	
			判定不能	0	0	0	0	0	0	0	0
綾部市	0	測定	適合	0	0	0	0	0	0	0	
			不適合	0	0	0	0	0	0	0	
			判定不能	0	0	0	0	0	0	0	0
宇治市	0	測定	適合	0	0	0	0	0	0	0	
			不適合	0	0	0	0	0	0	0	
			判定不能	0	0	0	0	0	0	0	0
宮津市	0	測定	適合	0	0	0	0	0	0	0	
			不適合	0	0	0	0	0	0	0	
			判定不能	0	0	0	0	0	0	0	0
亀岡市	0	測定	適合	0	0	0	0	0	0	0	
			不適合	0	0	0	0	0	0	0	
			判定不能	0	0	0	0	0	0	0	0
城陽市	2	測定	適合	0	0	0	0	0	0	0	
			不適合	0	0	0	0	0	0	0	
			判定不能	0	0	0	0	0	0	0	0
向日市	0	測定	適合	0	0	0	0	0	0	0	
			不適合	0	0	0	0	0	0	0	
			判定不能	0	0	0	0	0	0	0	0
長岡京市	1	測定	適合	0	0	0	0	0	0	0	
			不適合	0	0	0	0	0	0	0	
			判定不能	0	0	0	0	0	0	0	0
八幡市	2	測定	適合	1	0	0	0	0	0	1	
			不適合	0	0	0	0	0	0	0	
			判定不能	0	0	0	0	0	0	0	0
京田辺市	0	測定	適合	0	0	0	0	0	0	0	
			不適合	0	0	0	0	0	0	0	
			判定不能	0	0	0	0	0	0	0	0
京丹後市	0	測定	適合	0	0	0	0	0	0	0	
			不適合	0	0	0	0	0	0	0	
			判定不能	0	0	0	0	0	0	0	0
南丹市	0	測定	適合	0	0	0	0	0	0	0	
			不適合	0	0	0	0	0	0	0	
			判定不能	0	0	0	0	0	0	0	0
	未測定		適合	0	0	0	0	0	0	0	
			不適合	0	0	0	0	0	0	0	
			判定不能	0	0	0	0	0	0	0	0



行政対応 地方公共団体名	苦情件数	測定・未測定	件数			要請・意見陳述		要請以外の都道府県公安委員会に対する措置	意見陳述以外の道路管理者等に対する措置	措置を行わなかったもの	措置を行わなかった理由
			適合	不適合	判定不能	都道府県公安委員会に対する要請	道路管理者等に対する意見陳述				
木津川市	0	測定	適合	0	0	0	0	0	0	0	0
			不適合	0	0	0	0	0	0	0	0
			判定不能	0	0	0	0	0	0	0	0
京都府小計	7	測定	適合	1	0	0	0	0	0	1	0
			不適合	0	0	0	0	0	0	0	0
			判定不能	0	0	0	0	0	0	0	0
大阪府(市を除く)	0	測定	適合	0	0	0	0	0	0	0	0
			不適合	0	0	0	0	0	0	0	0
			判定不能	0	0	0	0	0	0	0	0
大阪市	2	測定	適合	0	0	0	0	0	0	0	0
			不適合	0	0	0	0	0	0	0	0
			判定不能	0	0	0	0	0	0	0	0
堺市	4	測定	適合	0	0	0	0	0	0	0	0
			不適合	0	0	0	0	0	0	0	0
			判定不能	0	0	0	0	0	0	0	0
岸和田市	1	測定	適合	0	0	0	0	0	0	0	0
			不適合	0	0	0	0	0	0	0	0
			判定不能	0	0	0	0	0	0	0	0
豊中市	0	測定	適合	0	0	0	0	0	0	0	0
			不適合	0	0	0	0	0	0	0	0
			判定不能	0	0	0	0	0	0	0	0
池田市	0	測定	適合	0	0	0	0	0	0	0	0
			不適合	0	0	0	0	0	0	0	0
			判定不能	0	0	0	0	0	0	0	0
吹田市	1	測定	適合	1	0	1	0	0	0	0	0
			不適合	0	0	0	0	0	0	0	0
			判定不能	0	0	0	0	0	0	0	0
泉大津市	0	測定	適合	0	0	0	0	0	0	0	0
			不適合	0	0	0	0	0	0	0	0
			判定不能	0	0	0	0	0	0	0	0
高槻市	0	測定	適合	0	0	0	0	0	0	0	0
			不適合	0	0	0	0	0	0	0	0
			判定不能	0	0	0	0	0	0	0	0
貝塚市	0	測定	適合	0	0	0	0	0	0	0	0
			不適合	0	0	0	0	0	0	0	0
			判定不能	0	0	0	0	0	0	0	0
守口市	0	測定	適合	0	0	0	0	0	0	0	0
			不適合	0	0	0	0	0	0	0	0
			判定不能	0	0	0	0	0	0	0	0
枚方市	2	測定	適合	0	0	0	0	0	0	0	0
			不適合	0	0	0	0	0	0	0	0
			判定不能	0	0	0	0	0	0	0	0
茨木市	0	測定	適合	0	0	0	0	0	0	0	0
			不適合	0	0	0	0	0	0	0	0
			判定不能	0	0	0	0	0	0	0	0
八尾市	0	測定	適合	0	0	0	0	0	0	0	0
			不適合	0	0	0	0	0	0	0	0
			判定不能	0	0	0	0	0	0	0	0
泉佐野市	0	測定	適合	0	0	0	0	0	0	0	0
			不適合	0	0	0	0	0	0	0	0
			判定不能	0	0	0	0	0	0	0	0
富田林市	0	測定	適合	0	0	0	0	0	0	0	0
			不適合	0	0	0	0	0	0	0	0
			判定不能	0	0	0	0	0	0	0	0
寝屋川市	1	測定	適合	0	0	0	0	0	0	0	0
			不適合	0	0	0	0	0	0	0	0
			判定不能	0	0	0	0	0	0	0	0
河内長野市	0	測定	適合	0	0	0	0	0	0	0	0
			不適合	0	0	0	0	0	0	0	0
			判定不能	0	0	0	0	0	0	0	0
松原市	0	測定	適合	0	0	0	0	0	0	0	0
			不適合	0	0	0	0	0	0	0	0
			判定不能	0	0	0	0	0	0	0	0
大東市	0	測定	適合	0	0	0	0	0	0	0	0
			不適合	0	0	0	0	0	0	0	0
			判定不能	0	0	0	0	0	0	0	0
和泉市	1	測定	適合	1	0	0	0	0	1	0	0
			不適合	0	0	0	0	0	0	0	0
			判定不能	0	0	0	0	0	0	0	0
箕面市	1	測定	適合	0	0	0	0	0	0	0	0
			不適合	0	0	0	0	0	0	0	0
			判定不能	0	0	0	0	0	0	0	0
柏原市	0	測定	適合	0	0	0	0	0	0	0	0
			不適合	0	0	0	0	0	0	0	0
			判定不能	0	0	0	0	0	0	0	0
	未測定		適合	0	0	0	0	0	0	0	0
			不適合	0	0	0	0	0	0	0	0
			判定不能	0	0	0	0	0	0	0	0

行政対応 地方公共団体名	苦情件数	測定・未測定	件数			要請・意見陳述		要請以外の都道府県公安委員会に対する措置	意見陳述以外の道路管理者等に対する措置	措置を行わなかったもの	措置を行わなかった理由
			適合	不適合	判定不能	都道府県公安委員会に対する要請	道路管理者等に対する意見陳述				
羽曳野市	0	測定	適合	0	0	0	0	0	0	0	
			不適合	0	0	0	0	0	0	0	
			判定不能	0	0	0	0	0	0	0	0
門真市	0	測定	適合	0	0	0	0	0	0	0	
			不適合	0	0	0	0	0	0	0	
			判定不能	0	0	0	0	0	0	0	0
摂津市	0	測定	適合	0	0	0	0	0	0	0	
			不適合	0	0	0	0	0	0	0	
			判定不能	0	0	0	0	0	0	0	0
高石市	0	測定	適合	0	0	0	0	0	0	0	
			不適合	0	0	0	0	0	0	0	
			判定不能	0	0	0	0	0	0	0	0
藤井寺市	0	測定	適合	0	0	0	0	0	0	0	
			不適合	0	0	0	0	0	0	0	
			判定不能	0	0	0	0	0	0	0	0
東大阪市	0	測定	適合	0	0	0	0	0	0	0	
			不適合	0	0	0	0	0	0	0	
			判定不能	0	0	0	0	0	0	0	0
泉南市	0	測定	適合	0	0	0	0	0	0	0	
			不適合	0	0	0	0	0	0	0	
			判定不能	0	0	0	0	0	0	0	0
四條畷市	0	測定	適合	0	0	0	0	0	0	0	
			不適合	0	0	0	0	0	0	0	
			判定不能	0	0	0	0	0	0	0	0
交野市	1	測定	適合	0	0	0	0	0	0	0	
			不適合	0	0	0	0	0	0	0	
			判定不能	0	0	0	0	0	0	0	0
大阪狭山市	0	測定	適合	0	0	0	0	0	0	0	
			不適合	0	0	0	0	0	0	0	
			判定不能	0	0	0	0	0	0	0	0
阪南市	0	測定	適合	0	0	0	0	0	0	0	
			不適合	0	0	0	0	0	0	0	
			判定不能	0	0	0	0	0	0	0	0
大阪府小計	14	測定	適合	2	1	1	0	0	1	0	
			不適合	0	0	0	0	0	0	0	
			判定不能	0	0	0	0	0	0	0	0
兵庫県(市を除く)	0	測定	適合	0	0	0	0	0	0	0	
			不適合	0	0	0	0	0	0	0	
			判定不能	0	0	0	0	0	0	0	0
神戸市	3	測定	適合	0	0	0	0	0	0	0	
			不適合	0	0	0	0	0	0	0	
			判定不能	0	0	0	0	0	0	0	0
姫路市	0	測定	適合	0	0	0	0	0	0	0	
			不適合	0	0	0	0	0	0	0	
			判定不能	0	0	0	0	0	0	0	0
尼崎市	0	測定	適合	0	0	0	0	0	0	0	
			不適合	0	0	0	0	0	0	0	
			判定不能	0	0	0	0	0	0	0	0
明石市	0	測定	適合	0	0	0	0	0	0	0	
			不適合	0	0	0	0	0	0	0	
			判定不能	0	0	0	0	0	0	0	0
西宮市	0	測定	適合	0	0	0	0	0	0	0	
			不適合	0	0	0	0	0	0	0	
			判定不能	0	0	0	0	0	0	0	0
洲本市	0	測定	適合	0	0	0	0	0	0	0	
			不適合	0	0	0	0	0	0	0	
			判定不能	0	0	0	0	0	0	0	0
芦屋市	0	測定	適合	0	0	0	0	0	0	0	
			不適合	0	0	0	0	0	0	0	
			判定不能	0	0	0	0	0	0	0	0
伊丹市	0	測定	適合	0	0	0	0	0	0	0	
			不適合	0	0	0	0	0	0	0	
			判定不能	0	0	0	0	0	0	0	0
相生市	0	測定	適合	0	0	0	0	0	0	0	
			不適合	0	0	0	0	0	0	0	
			判定不能	0	0	0	0	0	0	0	0
豊岡市	0	測定	適合	0	0	0	0	0	0	0	
			不適合	0	0	0	0	0	0	0	
			判定不能	0	0	0	0	0	0	0	0
加古川市	4	測定	適合	0	0	0	0	0	0	0	
			不適合	0	0	0	0	0	0	0	
			判定不能	1	0	0	0	0	0	1	0
赤穂市	0	測定	適合	0	0	0	0	0	0	0	
			不適合	0	0	0	0	0	0	0	
			判定不能	0	0	0	0	0	0	0	0
未測定	0	測定	適合	0	0	0	0	0	0	0	
			不適合	0	0	0	0	0	0	0	
			判定不能	0	0	0	0	0	0	0	0

行政対応 地方公共団体名	苦情件数	測定・未測定	件数			要請・意見陳述		要請以外の都道府県公安委員会に対する措置	意見陳述以外の道路管理者等に対する措置	措置を行わなかったもの	措置を行わなかった理由
			適合	不適合	判定不能	都道府県公安委員会に対する要請	道路管理者等に対する意見陳述				
西脇市	0	測定	適合	0	0	0	0	0	0	0	0
			不適合	0	0	0	0	0	0	0	0
			判定不能	0	0	0	0	0	0	0	0
宝塚市	1	測定	適合	0	0	0	0	0	0	0	0
			不適合	0	0	0	0	0	0	0	0
			判定不能	0	0	0	0	0	0	0	0
三木市	0	測定	適合	0	0	0	0	0	0	0	0
			不適合	0	0	0	0	0	0	0	0
			判定不能	0	0	0	0	0	0	0	0
高砂市	0	測定	適合	0	0	0	0	0	0	0	0
			不適合	0	0	0	0	0	0	0	0
			判定不能	0	0	0	0	0	0	0	0
川西市	0	測定	適合	0	0	0	0	0	0	0	0
			不適合	0	0	0	0	0	0	0	0
			判定不能	0	0	0	0	0	0	0	0
小野市	1	測定	適合	0	0	0	0	0	0	0	0
			不適合	0	0	0	0	0	0	0	0
			判定不能	0	0	0	0	0	0	0	0
三田市	1	測定	適合	0	0	0	0	0	0	0	0
			不適合	0	0	0	0	0	0	0	0
			判定不能	0	0	0	0	0	0	0	0
加西市	0	測定	適合	0	0	0	0	0	0	0	0
			不適合	0	0	0	0	0	0	0	0
			判定不能	0	0	0	0	0	0	0	0
篠山市	0	測定	適合	0	0	0	0	0	0	0	0
			不適合	0	0	0	0	0	0	0	0
			判定不能	0	0	0	0	0	0	0	0
養父市	0	測定	適合	0	0	0	0	0	0	0	0
			不適合	0	0	0	0	0	0	0	0
			判定不能	0	0	0	0	0	0	0	0
丹波市	0	測定	適合	0	0	0	0	0	0	0	0
			不適合	0	0	0	0	0	0	0	0
			判定不能	0	0	0	0	0	0	0	0
南あわじ市	0	測定	適合	0	0	0	0	0	0	0	0
			不適合	0	0	0	0	0	0	0	0
			判定不能	0	0	0	0	0	0	0	0
朝来市	0	測定	適合	0	0	0	0	0	0	0	0
			不適合	0	0	0	0	0	0	0	0
			判定不能	0	0	0	0	0	0	0	0
淡路市	0	測定	適合	0	0	0	0	0	0	0	0
			不適合	0	0	0	0	0	0	0	0
			判定不能	0	0	0	0	0	0	0	0
宍粟市	0	測定	適合	0	0	0	0	0	0	0	0
			不適合	0	0	0	0	0	0	0	0
			判定不能	0	0	0	0	0	0	0	0
加東市	0	測定	適合	0	0	0	0	0	0	0	0
			不適合	0	0	0	0	0	0	0	0
			判定不能	0	0	0	0	0	0	0	0
たつの市	0	測定	適合	0	0	0	0	0	0	0	0
			不適合	0	0	0	0	0	0	0	0
			判定不能	0	0	0	0	0	0	0	0
兵庫県小計	10	測定	適合	0	0	0	0	0	0	0	0
			不適合	0	0	0	0	0	0	0	0
			判定不能	1	0	0	0	0	0	1	0
奈良県(市を除く)	0	測定	適合	0	0	0	0	0	0	0	0
			不適合	0	0	0	0	0	0	0	0
			判定不能	0	0	0	0	0	0	0	0
奈良市	0	測定	適合	0	0	0	0	0	0	0	0
			不適合	0	0	0	0	0	0	0	0
			判定不能	0	0	0	0	0	0	0	0
大和高田市	0	測定	適合	0	0	0	0	0	0	0	0
			不適合	0	0	0	0	0	0	0	0
			判定不能	0	0	0	0	0	0	0	0
大和郡山市	0	測定	適合	0	0	0	0	0	0	0	0
			不適合	0	0	0	0	0	0	0	0
			判定不能	0	0	0	0	0	0	0	0
天理市	0	測定	適合	0	0	0	0	0	0	0	0
			不適合	0	0	0	0	0	0	0	0
			判定不能	0	0	0	0	0	0	0	0
橿原市	0	測定	適合	0	0	0	0	0	0	0	0
			不適合	0	0	0	0	0	0	0	0
			判定不能	0	0	0	0	0	0	0	0
桜井市	0	測定	適合	0	0	0	0	0	0	0	0
			不適合	0	0	0	0	0	0	0	0
			判定不能	0	0	0	0	0	0	0	0
	0	測定	適合	0	0	0	0	0	0	0	0
			不適合	0	0	0	0	0	0	0	0
			判定不能	0	0	0	0	0	0	0	0
	0	測定	適合	0	0	0	0	0	0	0	0
			不適合	0	0	0	0	0	0	0	0
			判定不能	0	0	0	0	0	0	0	0

行政対応 地方公共団体名	苦情件数	測定・未測定	件数			要請・意見陳述		要請以外の都道府県公安委員会に対する措置	意見陳述以外の道路管理者等に対する措置	措置を行わなかったもの	措置を行わなかった理由
			適合	不適合	判定不能	都道府県公安委員会に対する要請	道路管理者等に対する意見陳述				
五條市	0	測定	適合	0	0	0	0	0	0	0	0
			不適合	0	0	0	0	0	0	0	0
			判定不能	0	0	0	0	0	0	0	0
御所市	0	測定	適合	0	0	0	0	0	0	0	0
			不適合	0	0	0	0	0	0	0	0
			判定不能	0	0	0	0	0	0	0	0
生駒市	0	測定	適合	0	0	0	0	0	0	0	0
			不適合	0	0	0	0	0	0	0	0
			判定不能	0	0	0	0	0	0	0	0
香芝市	0	測定	適合	0	0	0	0	0	0	0	0
			不適合	0	0	0	0	0	0	0	0
			判定不能	0	0	0	0	0	0	0	0
葛城市	0	測定	適合	0	0	0	0	0	0	0	0
			不適合	0	0	0	0	0	0	0	0
			判定不能	0	0	0	0	0	0	0	0
宇陀市	0	測定	適合	0	0	0	0	0	0	0	0
			不適合	0	0	0	0	0	0	0	0
			判定不能	0	0	0	0	0	0	0	0
奈良県小計	0	測定	適合	0	0	0	0	0	0	0	0
			不適合	0	0	0	0	0	0	0	0
			判定不能	0	0	0	0	0	0	0	0
和歌山県(市を除く)	0	測定	適合	0	0	0	0	0	0	0	0
			不適合	0	0	0	0	0	0	0	0
			判定不能	0	0	0	0	0	0	0	0
和歌山市	0	測定	適合	0	0	0	0	0	0	0	0
			不適合	0	0	0	0	0	0	0	0
			判定不能	0	0	0	0	0	0	0	0
海南市	0	測定	適合	0	0	0	0	0	0	0	0
			不適合	0	0	0	0	0	0	0	0
			判定不能	0	0	0	0	0	0	0	0
橋本市	0	測定	適合	0	0	0	0	0	0	0	0
			不適合	0	0	0	0	0	0	0	0
			判定不能	0	0	0	0	0	0	0	0
有田市	0	測定	適合	0	0	0	0	0	0	0	0
			不適合	0	0	0	0	0	0	0	0
			判定不能	0	0	0	0	0	0	0	0
御坊市	0	測定	適合	0	0	0	0	0	0	0	0
			不適合	0	0	0	0	0	0	0	0
			判定不能	0	0	0	0	0	0	0	0
田辺市	0	測定	適合	0	0	0	0	0	0	0	0
			不適合	0	0	0	0	0	0	0	0
			判定不能	0	0	0	0	0	0	0	0
新宮市	0	測定	適合	0	0	0	0	0	0	0	0
			不適合	0	0	0	0	0	0	0	0
			判定不能	0	0	0	0	0	0	0	0
紀の川市	0	測定	適合	0	0	0	0	0	0	0	0
			不適合	0	0	0	0	0	0	0	0
			判定不能	0	0	0	0	0	0	0	0
岩出市	0	測定	適合	0	0	0	0	0	0	0	0
			不適合	0	0	0	0	0	0	0	0
			判定不能	0	0	0	0	0	0	0	0
和歌山県小計	0	測定	適合	0	0	0	0	0	0	0	0
			不適合	0	0	0	0	0	0	0	0
			判定不能	0	0	0	0	0	0	0	0
鳥取県(市を除く)	0	測定	適合	0	0	0	0	0	0	0	0
			不適合	0	0	0	0	0	0	0	0
			判定不能	0	0	0	0	0	0	0	0
鳥取市	0	測定	適合	0	0	0	0	0	0	0	0
			不適合	0	0	0	0	0	0	0	0
			判定不能	0	0	0	0	0	0	0	0
米子市	0	測定	適合	0	0	0	0	0	0	0	0
			不適合	0	0	0	0	0	0	0	0
			判定不能	0	0	0	0	0	0	0	0
倉吉市	0	測定	適合	0	0	0	0	0	0	0	0
			不適合	0	0	0	0	0	0	0	0
			判定不能	0	0	0	0	0	0	0	0
境港市	0	測定	適合	0	0	0	0	0	0	0	0
			不適合	0	0	0	0	0	0	0	0
			判定不能	0	0	0	0	0	0	0	0
鳥取県小計	0	測定	適合	0	0	0	0	0	0	0	0
			不適合	0	0	0	0	0	0	0	0
			判定不能	0	0	0	0	0	0	0	0
未測定	0	測定	適合	0	0	0	0	0	0	0	0
			不適合	0	0	0	0	0	0	0	0
			判定不能	0	0	0	0	0	0	0	0

行政対応 地方公共団体名	苦情件数	測定・未測定	件数			要請・意見陳述		要請以外の都道府県公安委員会に対する措置	意見陳述以外の道路管理者等に対する措置	措置を行わなかったもの	措置を行わなかった理由
			適合	不適合	判定不能	都道府県公安委員会に対する要請	道路管理者等に対する意見陳述				
島根県(市を除く)	0	測定	適合	0	0	0	0	0	0	0	
		測定	不適合	0	0	0	0	0	0	0	
		測定	判定不能	0	0	0	0	0	0	0	
松江市	0	測定	適合	0	0	0	0	0	0	0	
		測定	不適合	0	0	0	0	0	0	0	
		測定	判定不能	0	0	0	0	0	0	0	
浜田市	0	測定	適合	0	0	0	0	0	0	0	
		測定	不適合	0	0	0	0	0	0	0	
		測定	判定不能	0	0	0	0	0	0	0	
出雲市	0	測定	適合	0	0	0	0	0	0	0	
		測定	不適合	0	0	0	0	0	0	0	
		測定	判定不能	0	0	0	0	0	0	0	
益田市	0	測定	適合	0	0	0	0	0	0	0	
		測定	不適合	0	0	0	0	0	0	0	
		測定	判定不能	0	0	0	0	0	0	0	
大田市	0	測定	適合	0	0	0	0	0	0	0	
		測定	不適合	0	0	0	0	0	0	0	
		測定	判定不能	0	0	0	0	0	0	0	
安来市	2	測定	適合	0	0	0	0	0	0	0	
		測定	不適合	0	0	0	0	0	0	0	
		測定	判定不能	0	0	0	0	0	0	0	
江津市	0	測定	適合	0	0	0	0	0	0	0	
		測定	不適合	0	0	0	0	0	0	0	
		測定	判定不能	0	0	0	0	0	0	0	
雲南市	0	測定	適合	0	0	0	0	0	0	0	
		測定	不適合	0	0	0	0	0	0	0	
		測定	判定不能	0	0	0	0	0	0	0	
島根県小計	2	測定	適合	0	0	0	0	0	0	0	
		測定	不適合	0	0	0	0	0	0	0	
		測定	判定不能	0	0	0	0	0	0	0	
岡山県(市を除く)	0	測定	適合	0	0	0	0	0	0	0	
		測定	不適合	0	0	0	0	0	0	0	
		測定	判定不能	0	0	0	0	0	0	0	
岡山市	3	測定	適合	0	0	0	0	0	0	0	
		測定	不適合	0	0	0	0	0	0	0	
		測定	判定不能	0	0	0	0	0	0	0	
倉敷市	2	測定	適合	1	0	0	0	0	0	1	
		測定	不適合	0	0	0	0	0	0	0	
		測定	判定不能	0	0	0	0	0	0	0	
津山市	0	測定	適合	0	0	0	0	0	0	0	
		測定	不適合	0	0	0	0	0	0	0	
		測定	判定不能	0	0	0	0	0	0	0	
玉野市	0	測定	適合	0	0	0	0	0	0	0	
		測定	不適合	0	0	0	0	0	0	0	
		測定	判定不能	0	0	0	0	0	0	0	
笠岡市	1	測定	適合	1	0	0	0	0	0	1	
		測定	不適合	0	0	0	0	0	0	0	
		測定	判定不能	0	0	0	0	0	0	0	
井原市	1	測定	適合	0	0	0	0	0	0	0	
		測定	不適合	0	0	0	0	0	0	0	
		測定	判定不能	0	0	0	0	0	0	0	
総社市	0	測定	適合	0	0	0	0	0	0	0	
		測定	不適合	0	0	0	0	0	0	0	
		測定	判定不能	0	0	0	0	0	0	0	
高梁市	0	測定	適合	0	0	0	0	0	0	0	
		測定	不適合	0	0	0	0	0	0	0	
		測定	判定不能	0	0	0	0	0	0	0	
新見市	0	測定	適合	0	0	0	0	0	0	0	
		測定	不適合	0	0	0	0	0	0	0	
		測定	判定不能	0	0	0	0	0	0	0	
備前市	1	測定	適合	0	0	0	0	0	0	0	
		測定	不適合	0	0	0	0	0	0	0	
		測定	判定不能	0	0	0	0	0	0	0	
瀬戸内市	0	測定	適合	0	0	0	0	0	0	0	
		測定	不適合	0	0	0	0	0	0	0	
		測定	判定不能	0	0	0	0	0	0	0	
赤磐市	0	測定	適合	0	0	0	0	0	0	0	
		測定	不適合	0	0	0	0	0	0	0	
		測定	判定不能	0	0	0	0	0	0	0	
真庭市	0	測定	適合	0	0	0	0	0	0	0	
		測定	不適合	0	0	0	0	0	0	0	
		測定	判定不能	0	0	0	0	0	0	0	
美作市	0	測定	適合	0	0	0	0	0	0	0	
		測定	不適合	0	0	0	0	0	0	0	
		測定	判定不能	0	0	0	0	0	0	0	

行政対応 地方公共団体名	苦情件数	測定・未測定	件数			要請・意見陳述		要請以外の都道府県公安委員会に対する措置	意見陳述以外の道路管理者等に対する措置	措置を行わなかったもの	措置を行わなかった理由	
			適合	不適合	判定不能	都道府県公安委員会に対する要請	道路管理者等に対する意見陳述					
浅口市	0	測定	適合	0	0	0	0	0	0	0		
			不適合	0	0	0	0	0	0	0		
			判定不能	0	0	0	0	0	0	0	0	
岡山県小計	8	測定	適合	2	0	0	0	0	0	2		
			不適合	0	0	0	0	0	0	0		
			判定不能	0	0	0	0	0	0	0	0	
広島県(市を除く)	0	測定	適合	0	0	0	0	0	0	0		
			不適合	0	0	0	0	0	0	0	0	
			判定不能	0	0	0	0	0	0	0	0	
広島市	1	測定	適合	1	0	0	0	0	0	1		
			不適合	0	0	0	0	0	0	0	0	
			判定不能	0	0	0	0	0	0	0	0	
呉市	0	測定	適合	0	0	0	0	0	0	0		
			不適合	0	0	0	0	0	0	0	0	
			判定不能	0	0	0	0	0	0	0	0	
竹原市	0	測定	適合	0	0	0	0	0	0	0		
			不適合	0	0	0	0	0	0	0	0	
			判定不能	0	0	0	0	0	0	0	0	
三原市	0	測定	適合	0	0	0	0	0	0	0		
			不適合	0	0	0	0	0	0	0	0	
			判定不能	0	0	0	0	0	0	0	0	
尾道市	1	測定	適合	1	0	0	0	0	1	0		
			不適合	0	0	0	0	0	0	0	0	
			判定不能	0	0	0	0	0	0	0	0	
福山市	0	測定	適合	0	0	0	0	0	0	0		
			不適合	0	0	0	0	0	0	0	0	
			判定不能	0	0	0	0	0	0	0	0	
府中市	0	測定	適合	0	0	0	0	0	0	0		
			不適合	0	0	0	0	0	0	0	0	
			判定不能	0	0	0	0	0	0	0	0	
三次市	0	測定	適合	0	0	0	0	0	0	0		
			不適合	0	0	0	0	0	0	0	0	
			判定不能	0	0	0	0	0	0	0	0	
庄原市	0	測定	適合	0	0	0	0	0	0	0		
			不適合	0	0	0	0	0	0	0	0	
			判定不能	0	0	0	0	0	0	0	0	
大竹市	0	測定	適合	0	0	0	0	0	0	0		
			不適合	0	0	0	0	0	0	0	0	
			判定不能	0	0	0	0	0	0	0	0	
東広島市	0	測定	適合	0	0	0	0	0	0	0		
			不適合	0	0	0	0	0	0	0	0	
			判定不能	0	0	0	0	0	0	0	0	
廿日市市	1	測定	適合	0	0	0	0	0	0	0		
			不適合	0	0	0	0	0	0	0	0	
			判定不能	0	0	0	0	0	0	0	0	
安芸高田市	0	測定	適合	1	0	0	0	0	1	0		
			不適合	0	0	0	0	0	0	0	0	
			判定不能	0	0	0	0	0	0	0	0	
江田島市	0	測定	適合	0	0	0	0	0	0	0		
			不適合	0	0	0	0	0	0	0	0	
			判定不能	0	0	0	0	0	0	0	0	
広島県小計	3	測定	適合	2	0	0	0	0	1	1		
			不適合	0	0	0	0	0	0	0	0	
			判定不能	1	0	0	0	0	0	0	0	
山口県(市を除く)	0	測定	適合	0	0	0	0	0	0	0		
			不適合	0	0	0	0	0	0	0	0	
			判定不能	0	0	0	0	0	0	0	0	
下関市	0	測定	適合	0	0	0	0	0	0	0		
			不適合	0	0	0	0	0	0	0	0	
			判定不能	0	0	0	0	0	0	0	0	
宇部市	0	測定	適合	0	0	0	0	0	0	0		
			不適合	0	0	0	0	0	0	0	0	
			判定不能	0	0	0	0	0	0	0	0	
山口市	0	測定	適合	0	0	0	0	0	0	0		
			不適合	0	0	0	0	0	0	0	0	
			判定不能	0	0	0	0	0	0	0	0	
萩市	0	測定	適合	0	0	0	0	0	0	0		
			不適合	0	0	0	0	0	0	0	0	
			判定不能	0	0	0	0	0	0	0	0	
防府市	0	測定	適合	0	0	0	0	0	0	0		
			不適合	0	0	0	0	0	0	0	0	
			判定不能	0	0	0	0	0	0	0	0	
下松市	0	測定	適合	0	0	0	0	0	0	0		
			不適合	0	0	0	0	0	0	0	0	
			判定不能	0	0	0	0	0	0	0	0	
未測定	0	測定	適合	0	0	0	0	0	0	0		
			不適合	0	0	0	0	0	0	0	0	
			判定不能	0	0	0	0	0	0	0	0	

行政対応 地方公共団体名	苦情件数	測定・未測定	件数			要請・意見陳述		要請以外の都道府県公安委員会に対する措置	意見陳述以外の道路管理者等に対する措置	措置を行わなかったもの	措置を行わなかった理由
			適合	不適合	判定不能	都道府県公安委員会に対する要請	道路管理者等に対する意見陳述				
岩国市	0	測定	適合	0	0	0	0	0	0	0	0
			不適合	0	0	0	0	0	0	0	0
			判定不能	0	0	0	0	0	0	0	0
光市	0	測定	適合	0	0	0	0	0	0	0	0
			不適合	0	0	0	0	0	0	0	0
			判定不能	0	0	0	0	0	0	0	0
長門市	0	測定	適合	0	0	0	0	0	0	0	0
			不適合	0	0	0	0	0	0	0	0
			判定不能	0	0	0	0	0	0	0	0
柳井市	0	測定	適合	0	0	0	0	0	0	0	0
			不適合	0	0	0	0	0	0	0	0
			判定不能	0	0	0	0	0	0	0	0
美祿市	0	測定	適合	0	0	0	0	0	0	0	0
			不適合	0	0	0	0	0	0	0	0
			判定不能	0	0	0	0	0	0	0	0
周南市	0	測定	適合	0	0	0	0	0	0	0	0
			不適合	0	0	0	0	0	0	0	0
			判定不能	0	0	0	0	0	0	0	0
山陽小野田市	0	測定	適合	0	0	0	0	0	0	0	0
			不適合	0	0	0	0	0	0	0	0
			判定不能	0	0	0	0	0	0	0	0
山口県小計	0	測定	適合	0	0	0	0	0	0	0	0
			不適合	0	0	0	0	0	0	0	0
			判定不能	0	0	0	0	0	0	0	0
徳島県(市を除く)	0	測定	適合	0	0	0	0	0	0	0	0
			不適合	0	0	0	0	0	0	0	0
			判定不能	0	0	0	0	0	0	0	0
徳島市	0	測定	適合	0	0	0	0	0	0	0	0
			不適合	0	0	0	0	0	0	0	0
			判定不能	0	0	0	0	0	0	0	0
鳴門市	0	測定	適合	0	0	0	0	0	0	0	0
			不適合	0	0	0	0	0	0	0	0
			判定不能	0	0	0	0	0	0	0	0
小松島市	0	測定	適合	0	0	0	0	0	0	0	0
			不適合	0	0	0	0	0	0	0	0
			判定不能	0	0	0	0	0	0	0	0
阿南市	0	測定	適合	0	0	0	0	0	0	0	0
			不適合	0	0	0	0	0	0	0	0
			判定不能	0	0	0	0	0	0	0	0
吉野川市	0	測定	適合	0	0	0	0	0	0	0	0
			不適合	0	0	0	0	0	0	0	0
			判定不能	0	0	0	0	0	0	0	0
阿波市	0	測定	適合	0	0	0	0	0	0	0	0
			不適合	0	0	0	0	0	0	0	0
			判定不能	0	0	0	0	0	0	0	0
美馬市	0	測定	適合	0	0	0	0	0	0	0	0
			不適合	0	0	0	0	0	0	0	0
			判定不能	0	0	0	0	0	0	0	0
三好市	0	測定	適合	0	0	0	0	0	0	0	0
			不適合	0	0	0	0	0	0	0	0
			判定不能	0	0	0	0	0	0	0	0
徳島県小計	0	測定	適合	0	0	0	0	0	0	0	0
			不適合	0	0	0	0	0	0	0	0
			判定不能	0	0	0	0	0	0	0	0
香川県(市を除く)	0	測定	適合	0	0	0	0	0	0	0	0
			不適合	0	0	0	0	0	0	0	0
			判定不能	0	0	0	0	0	0	0	0
高松市	0	測定	適合	0	0	0	0	0	0	0	0
			不適合	0	0	0	0	0	0	0	0
			判定不能	0	0	0	0	0	0	0	0
丸亀市	0	測定	適合	0	0	0	0	0	0	0	0
			不適合	0	0	0	0	0	0	0	0
			判定不能	0	0	0	0	0	0	0	0
坂出市	1	測定	適合	0	0	0	0	0	0	0	0
			不適合	0	0	0	0	0	0	0	0
			判定不能	0	0	0	0	0	0	0	0
普通寺市	0	測定	適合	0	0	0	0	0	0	0	0
			不適合	0	0	0	0	0	0	0	0
			判定不能	0	0	0	0	0	0	0	0
観音寺市	0	測定	適合	0	0	0	0	0	0	0	0
			不適合	0	0	0	0	0	0	0	0
			判定不能	0	0	0	0	0	0	0	0
さぬき市	0	測定	適合	0	0	0	0	0	0	0	0
			不適合	0	0	0	0	0	0	0	0
			判定不能	0	0	0	0	0	0	0	0
	0	測定	適合	0	0	0	0	0	0	0	0
			不適合	0	0	0	0	0	0	0	0
			判定不能	0	0	0	0	0	0	0	0

行政対応 地方公共団体名	苦情件数	測定・ 未測定	件数			要請・意見陳述		要請以外の都道府県公安委員会に対する措置	意見陳述以外の道路管理者等に対する措置	措置を行わなかったもの	措置を行わなかった理由
			適合	不適合	判定不能	都道府県公安委員会に対する要請	道路管理者等に対する意見陳述				
東かがわ市	0	測定	適合	0	0	0	0	0	0	0	0
			不適合	0	0	0	0	0	0	0	0
			判定不能	0	0	0	0	0	0	0	0
三豊市	0	測定	適合	0	0	0	0	0	0	0	0
			不適合	0	0	0	0	0	0	0	0
			判定不能	0	0	0	0	0	0	0	0
香川県小計	1	測定	適合	0	0	0	0	0	0	0	0
			不適合	0	0	0	0	0	0	0	0
			判定不能	0	0	0	0	0	0	0	0
愛媛県(市を除く)	0	測定	適合	0	0	0	0	0	0	0	0
			不適合	0	0	0	0	0	0	0	0
			判定不能	0	0	0	0	0	0	0	0
松山市	1	測定	適合	0	0	0	0	0	0	0	0
			不適合	0	0	0	0	0	0	0	0
			判定不能	0	0	0	0	0	0	0	0
今治市	0	測定	適合	0	0	0	0	0	0	0	0
			不適合	0	0	0	0	0	0	0	0
			判定不能	0	0	0	0	0	0	0	0
宇和島市	0	測定	適合	0	0	0	0	0	0	0	0
			不適合	0	0	0	0	0	0	0	0
			判定不能	0	0	0	0	0	0	0	0
八幡浜市	0	測定	適合	0	0	0	0	0	0	0	0
			不適合	0	0	0	0	0	0	0	0
			判定不能	0	0	0	0	0	0	0	0
新居浜市	0	測定	適合	0	0	0	0	0	0	0	0
			不適合	0	0	0	0	0	0	0	0
			判定不能	0	0	0	0	0	0	0	0
西条市	0	測定	適合	0	0	0	0	0	0	0	0
			不適合	0	0	0	0	0	0	0	0
			判定不能	0	0	0	0	0	0	0	0
大洲市	0	測定	適合	0	0	0	0	0	0	0	0
			不適合	0	0	0	0	0	0	0	0
			判定不能	0	0	0	0	0	0	0	0
伊予市	0	測定	適合	0	0	0	0	0	0	0	0
			不適合	0	0	0	0	0	0	0	0
			判定不能	0	0	0	0	0	0	0	0
四国中央市	1	測定	適合	0	0	0	0	0	0	0	0
			不適合	0	0	0	0	0	0	0	0
			判定不能	0	0	0	0	0	0	0	0
西予市	0	測定	適合	0	0	0	0	0	0	0	0
			不適合	0	0	0	0	0	0	0	0
			判定不能	0	0	0	0	0	0	0	0
東温市	0	測定	適合	0	0	0	0	0	0	0	0
			不適合	0	0	0	0	0	0	0	0
			判定不能	0	0	0	0	0	0	0	0
愛媛県小計	2	測定	適合	0	0	0	0	0	0	0	0
			不適合	0	0	0	0	0	0	0	0
			判定不能	0	0	0	0	0	0	0	0
高知県(市を除く)	0	測定	適合	0	0	0	0	0	0	0	0
			不適合	0	0	0	0	0	0	0	0
			判定不能	0	0	0	0	0	0	0	0
高知市	0	測定	適合	0	0	0	0	0	0	0	0
			不適合	0	0	0	0	0	0	0	0
			判定不能	0	0	0	0	0	0	0	0
室戸市	0	測定	適合	0	0	0	0	0	0	0	0
			不適合	0	0	0	0	0	0	0	0
			判定不能	0	0	0	0	0	0	0	0
安芸市	0	測定	適合	0	0	0	0	0	0	0	0
			不適合	0	0	0	0	0	0	0	0
			判定不能	0	0	0	0	0	0	0	0
南国市	0	測定	適合	0	0	0	0	0	0	0	0
			不適合	0	0	0	0	0	0	0	0
			判定不能	0	0	0	0	0	0	0	0
土佐市	0	測定	適合	0	0	0	0	0	0	0	0
			不適合	0	0	0	0	0	0	0	0
			判定不能	0	0	0	0	0	0	0	0
須崎市	0	測定	適合	0	0	0	0	0	0	0	0
			不適合	0	0	0	0	0	0	0	0
			判定不能	0	0	0	0	0	0	0	0
宿毛市	0	測定	適合	0	0	0	0	0	0	0	0
			不適合	0	0	0	0	0	0	0	0
			判定不能	0	0	0	0	0	0	0	0
土佐清水市	0	測定	適合	0	0	0	0	0	0	0	0
			不適合	0	0	0	0	0	0	0	0
			判定不能	0	0	0	0	0	0	0	0
	0	測定	適合	0	0	0	0	0	0	0	0
			不適合	0	0	0	0	0	0	0	0
			判定不能	0	0	0	0	0	0	0	0



行政対応 地方公共団体名	苦情件数	測定・未測定	件数			要請・意見陳述		要請以外の都道府県公安委員会に対する措置	意見陳述以外の道路管理者等に対する措置	措置を行わなかったもの	措置を行わなかった理由
			適合	不適合	判定不能	都道府県公安委員会に対する要請	道路管理者等に対する意見陳述				
四万十市	0	測定	適合	0	0	0	0	0	0	0	0
			不適合	0	0	0	0	0	0	0	0
			判定不能	0	0	0	0	0	0	0	0
香南市	0	測定	適合	0	0	0	0	0	0	0	0
			不適合	0	0	0	0	0	0	0	0
			判定不能	0	0	0	0	0	0	0	0
香美市	0	測定	適合	0	0	0	0	0	0	0	0
			不適合	0	0	0	0	0	0	0	0
			判定不能	0	0	0	0	0	0	0	0
高知県小計	0	測定	適合	0	0	0	0	0	0	0	0
			不適合	0	0	0	0	0	0	0	0
			判定不能	0	0	0	0	0	0	0	0
福岡県(市を除く)	2	測定	適合	1	0	0	0	0	0	1	0
			不適合	0	0	0	0	0	0	0	0
			判定不能	0	0	0	0	0	0	0	0
北九州市	0	測定	適合	0	0	0	0	0	0	0	0
			不適合	0	0	0	0	0	0	0	0
			判定不能	0	0	0	0	0	0	0	0
福岡市	3	測定	適合	0	0	0	0	0	0	0	0
			不適合	0	0	0	0	0	0	0	0
			判定不能	0	0	0	0	0	0	0	0
大牟田市	0	測定	適合	0	0	0	0	0	0	0	0
			不適合	0	0	0	0	0	0	0	0
			判定不能	0	0	0	0	0	0	0	0
久留米市	0	測定	適合	0	0	0	0	0	0	0	0
			不適合	0	0	0	0	0	0	0	0
			判定不能	0	0	0	0	0	0	0	0
直方市	0	測定	適合	0	0	0	0	0	0	0	0
			不適合	0	0	0	0	0	0	0	0
			判定不能	0	0	0	0	0	0	0	0
飯塚市	1	測定	適合	0	0	0	0	0	0	0	0
			不適合	0	0	0	0	0	0	0	0
			判定不能	0	0	0	0	0	0	0	0
田川市	0	測定	適合	0	0	0	0	0	0	0	0
			不適合	0	0	0	0	0	0	0	0
			判定不能	0	0	0	0	0	0	0	0
柳川市	0	測定	適合	0	0	0	0	0	0	0	0
			不適合	0	0	0	0	0	0	0	0
			判定不能	0	0	0	0	0	0	0	0
八女市	1	測定	適合	0	0	0	0	0	0	0	0
			不適合	0	0	0	0	0	0	0	0
			判定不能	0	0	0	0	0	0	0	0
筑後市	0	測定	適合	0	0	0	0	0	0	0	0
			不適合	0	0	0	0	0	0	0	0
			判定不能	0	0	0	0	0	0	0	0
大川市	0	測定	適合	0	0	0	0	0	0	0	0
			不適合	0	0	0	0	0	0	0	0
			判定不能	0	0	0	0	0	0	0	0
行橋市	0	測定	適合	0	0	0	0	0	0	0	0
			不適合	0	0	0	0	0	0	0	0
			判定不能	0	0	0	0	0	0	0	0
豊前市	0	測定	適合	0	0	0	0	0	0	0	0
			不適合	0	0	0	0	0	0	0	0
			判定不能	0	0	0	0	0	0	0	0
中間市	0	測定	適合	0	0	0	0	0	0	0	0
			不適合	0	0	0	0	0	0	0	0
			判定不能	0	0	0	0	0	0	0	0
小郡市	0	測定	適合	0	0	0	0	0	0	0	0
			不適合	0	0	0	0	0	0	0	0
			判定不能	0	0	0	0	0	0	0	0
筑紫野市	0	測定	適合	0	0	0	0	0	0	0	0
			不適合	0	0	0	0	0	0	0	0
			判定不能	0	0	0	0	0	0	0	0
春日市	0	測定	適合	0	0	0	0	0	0	0	0
			不適合	0	0	0	0	0	0	0	0
			判定不能	0	0	0	0	0	0	0	0
大野城市	0	測定	適合	0	0	0	0	0	0	0	0
			不適合	0	0	0	0	0	0	0	0
			判定不能	0	0	0	0	0	0	0	0
宗像市	0	測定	適合	0	0	0	0	0	0	0	0
			不適合	0	0	0	0	0	0	0	0
			判定不能	0	0	0	0	0	0	0	0
太宰府市	0	測定	適合	0	0	0	0	0	0	0	0
			不適合	0	0	0	0	0	0	0	0
			判定不能	0	0	0	0	0	0	0	0
	未測定	適合	0	0	0	0	0	0	0	0	
		不適合	0	0	0	0	0	0	0	0	
		判定不能	0	0	0	0	0	0	0	0	

行政対応 地方公共団体名	苦情件数	測定・未測定	件数	要請・意見陳述		要請以外の都道府県公安委員会に対する措置	意見陳述以外の道路管理者等に対する措置	措置を行わなかったもの	措置を行わなかった理由
				都道府県公安委員会に対する要請	道路管理者等に対する意見陳述				
古賀市	0	測定	適合	0	0	0	0	0	0
			不適合	0	0	0	0	0	0
			判定不能	0	0	0	0	0	0
福津市	0	測定	適合	0	0	0	0	0	0
			不適合	0	0	0	0	0	0
			判定不能	0	0	0	0	0	0
うきは市	0	測定	適合	0	0	0	0	0	0
			不適合	0	0	0	0	0	0
			判定不能	0	0	0	0	0	0
宮若市	0	測定	適合	0	0	0	0	0	0
			不適合	0	0	0	0	0	0
			判定不能	0	0	0	0	0	0
嘉麻市	0	測定	適合	0	0	0	0	0	0
			不適合	0	0	0	0	0	0
			判定不能	0	0	0	0	0	0
朝倉市	0	測定	適合	0	0	0	0	0	0
			不適合	0	0	0	0	0	0
			判定不能	0	0	0	0	0	0
みやま市	0	測定	適合	0	0	0	0	0	0
			不適合	0	0	0	0	0	0
			判定不能	0	0	0	0	0	0
糸島市	0	測定	適合	0	0	0	0	0	0
			不適合	0	0	0	0	0	0
			判定不能	0	0	0	0	0	0
那珂川市	0	測定	適合	0	0	0	0	0	0
			不適合	0	0	0	0	0	0
			判定不能	0	0	0	0	0	0
福岡県小計	7	測定	適合	1	0	0	0	1	4
			不適合	0	0	0	0	0	0
			判定不能	0	0	0	0	0	0
佐賀県(市を除く)	0	測定	適合	0	0	0	0	0	0
			不適合	0	0	0	0	0	0
			判定不能	0	0	0	0	0	0
佐賀市	0	測定	適合	0	0	0	0	0	0
			不適合	0	0	0	0	0	0
			判定不能	0	0	0	0	0	0
唐津市	1	測定	適合	0	0	0	0	0	0
			不適合	0	0	0	0	0	0
			判定不能	0	0	0	0	0	0
鳥栖市	0	測定	適合	0	0	0	0	0	0
			不適合	0	0	0	0	0	0
			判定不能	0	0	0	0	0	0
多久市	0	測定	適合	0	0	0	0	0	0
			不適合	0	0	0	0	0	0
			判定不能	0	0	0	0	0	0
伊万里市	1	測定	適合	0	0	0	0	0	0
			不適合	0	0	0	0	0	0
			判定不能	0	0	0	0	0	0
武雄市	0	測定	適合	0	0	0	0	0	0
			不適合	0	0	0	0	0	0
			判定不能	0	0	0	0	0	0
鹿島市	1	測定	適合	1	0	0	0	1	0
			不適合	0	0	0	0	0	0
			判定不能	0	0	0	0	0	0
小城市	0	測定	適合	0	0	0	0	0	0
			不適合	0	0	0	0	0	0
			判定不能	0	0	0	0	0	0
嬉野市	0	測定	適合	0	0	0	0	0	0
			不適合	0	0	0	0	0	0
			判定不能	0	0	0	0	0	0
神埼市	0	測定	適合	0	0	0	0	0	0
			不適合	0	0	0	0	0	0
			判定不能	0	0	0	0	0	0
佐賀県小計	3	測定	適合	1	0	0	0	1	0
			不適合	0	0	0	0	0	0
			判定不能	0	0	0	0	0	0
長崎県(市を除く)	0	測定	適合	0	0	0	0	0	0
			不適合	0	0	0	0	0	0
			判定不能	0	0	0	0	0	0
長崎市	0	測定	適合	0	0	0	0	0	0
			不適合	0	0	0	0	0	0
			判定不能	0	0	0	0	0	0
佐世保市	1	測定	適合	0	0	0	0	0	0
			不適合	0	0	0	0	0	0
			判定不能	0	0	0	0	0	0
	1	未測定	適合	1	0	0	0	1	0
			不適合	0	0	0	0	0	0
			判定不能	0	0	0	0	0	0

行政対応 地方公共団体名	苦情件数	測定・未測定	件数			要請・意見陳述		要請以外の都道府県公安委員会に対する措置	意見陳述以外の道路管理者等に対する措置	措置を行わなかったもの	措置を行わなかった理由	
			適合	不適合	判定不能	都道府県公安委員会に対する要請	道路管理者等に対する意見陳述					
島原市	0	測定	適合	0	0	0	0	0	0	0		
			不適合	0	0	0	0	0	0	0		
			判定不能	0	0	0	0	0	0	0	0	
諫早市	0	測定	適合	0	0	0	0	0	0	0		
			不適合	0	0	0	0	0	0	0		
			判定不能	0	0	0	0	0	0	0	0	
大村市	2	測定	適合	0	0	0	0	0	0	0		
			不適合	0	0	0	0	0	0	0	0	
			判定不能	0	0	0	0	0	0	0	0	
平戸市	0	測定	適合	0	0	0	0	0	0	0		
			不適合	0	0	0	0	0	0	0	0	
			判定不能	0	0	0	0	0	0	0	0	
松浦市	0	測定	適合	0	0	0	0	0	0	0		
			不適合	0	0	0	0	0	0	0	0	
			判定不能	0	0	0	0	0	0	0	0	
対馬市	0	測定	適合	0	0	0	0	0	0	0		
			不適合	0	0	0	0	0	0	0	0	
			判定不能	0	0	0	0	0	0	0	0	
老岐市	0	測定	適合	0	0	0	0	0	0	0		
			不適合	0	0	0	0	0	0	0	0	
			判定不能	0	0	0	0	0	0	0	0	
五島市	0	測定	適合	0	0	0	0	0	0	0		
			不適合	0	0	0	0	0	0	0	0	
			判定不能	0	0	0	0	0	0	0	0	
西海市	0	測定	適合	0	0	0	0	0	0	0		
			不適合	0	0	0	0	0	0	0	0	
			判定不能	0	0	0	0	0	0	0	0	
雲仙市	0	測定	適合	0	0	0	0	0	0	0		
			不適合	0	0	0	0	0	0	0	0	
			判定不能	0	0	0	0	0	0	0	0	
南島原市	1	測定	適合	0	0	0	0	0	0	0		
			不適合	0	0	0	0	0	0	0	0	
			判定不能	0	0	0	0	0	0	0	0	
長崎県小計	4	測定	適合	0	0	0	0	0	0	0		
			不適合	0	0	0	0	0	0	0	0	
			判定不能	0	0	0	0	0	0	0	0	
熊本県(市を除く)	0	測定	適合	0	0	0	0	0	0	0		
			不適合	0	0	0	0	0	0	0	0	
			判定不能	0	0	0	0	0	0	0	0	
熊本市	3	測定	適合	0	0	0	0	0	0	0		
			不適合	0	0	0	0	0	0	0	0	
			判定不能	0	0	0	0	0	0	0	0	
八代市	0	測定	適合	0	0	0	0	0	0	0		
			不適合	0	0	0	0	0	0	0	0	
			判定不能	0	0	0	0	0	0	0	0	
人吉市	1	測定	適合	0	0	0	0	0	0	0		
			不適合	0	0	0	0	0	0	0	0	
			判定不能	0	0	0	0	0	0	0	0	
荒尾市	0	測定	適合	0	0	0	0	0	0	0		
			不適合	0	0	0	0	0	0	0	0	
			判定不能	0	0	0	0	0	0	0	0	
水俣市	0	測定	適合	0	0	0	0	0	0	0		
			不適合	0	0	0	0	0	0	0	0	
			判定不能	0	0	0	0	0	0	0	0	
玉名市	0	測定	適合	0	0	0	0	0	0	0		
			不適合	0	0	0	0	0	0	0	0	
			判定不能	0	0	0	0	0	0	0	0	
山鹿市	0	測定	適合	0	0	0	0	0	0	0		
			不適合	0	0	0	0	0	0	0	0	
			判定不能	0	0	0	0	0	0	0	0	
菊池市	0	測定	適合	0	0	0	0	0	0	0		
			不適合	0	0	0	0	0	0	0	0	
			判定不能	0	0	0	0	0	0	0	0	
宇土市	0	測定	適合	0	0	0	0	0	0	0		
			不適合	0	0	0	0	0	0	0	0	
			判定不能	0	0	0	0	0	0	0	0	
上天草市	0	測定	適合	0	0	0	0	0	0	0		
			不適合	0	0	0	0	0	0	0	0	
			判定不能	0	0	0	0	0	0	0	0	
宇城市	0	測定	適合	0	0	0	0	0	0	0		
			不適合	0	0	0	0	0	0	0	0	
			判定不能	0	0	0	0	0	0	0	0	
阿蘇市	0	測定	適合	0	0	0	0	0	0	0		
			不適合	0	0	0	0	0	0	0	0	
			判定不能	0	0	0	0	0	0	0	0	
	未測定		適合	0	0	0	0	0	0	0		
			不適合	0	0	0	0	0	0	0	0	
			判定不能	0	0	0	0	0	0	0	0	

行政対応 地方公共団体名	苦情件数	測定・未測定	件数			要請・意見陳述		要請以外の都道府県公安委員会に対する措置	意見陳述以外の道路管理者等に対する措置	措置を行わなかったもの	措置を行わなかった理由	
			適合	不適合	判定不能	都道府県公安委員会に対する要請	道路管理者等に対する意見陳述					
天草市	0	測定	適合	0	0	0	0	0	0	0		
			不適合	0	0	0	0	0	0	0		
			判定不能	0	0	0	0	0	0	0	0	
合志市	1	測定	適合	0	0	0	0	0	0	0		
			不適合	0	0	0	0	0	0	0		
			判定不能	0	0	0	0	0	0	0	0	
熊本県小計	5	未測定	適合	1	0	0	0	0	0	1		
			不適合	0	0	0	0	0	0	0	0	
			判定不能	0	0	0	0	0	0	0	0	
大分県(市を除く)	0	測定	適合	0	0	0	0	0	0	0		
			不適合	0	0	0	0	0	0	0	0	
			判定不能	0	0	0	0	0	0	0	0	
大分市	4	測定	適合	2	0	0	0	0	1	1		
			不適合	0	0	0	0	0	0	0	0	
			判定不能	0	0	0	0	0	0	0	0	
別府市	0	測定	適合	0	0	0	0	0	0	0		
			不適合	0	0	0	0	0	0	0	0	
			判定不能	0	0	0	0	0	0	0	0	
中津市	0	測定	適合	0	0	0	0	0	0	0		
			不適合	0	0	0	0	0	0	0	0	
			判定不能	0	0	0	0	0	0	0	0	
日田市	0	測定	適合	0	0	0	0	0	0	0		
			不適合	0	0	0	0	0	0	0	0	
			判定不能	0	0	0	0	0	0	0	0	
佐伯市	0	測定	適合	0	0	0	0	0	0	0		
			不適合	0	0	0	0	0	0	0	0	
			判定不能	0	0	0	0	0	0	0	0	
臼杵市	0	測定	適合	0	0	0	0	0	0	0		
			不適合	0	0	0	0	0	0	0	0	
			判定不能	0	0	0	0	0	0	0	0	
津久見市	0	測定	適合	0	0	0	0	0	0	0		
			不適合	0	0	0	0	0	0	0	0	
			判定不能	0	0	0	0	0	0	0	0	
竹田市	0	測定	適合	0	0	0	0	0	0	0		
			不適合	0	0	0	0	0	0	0	0	
			判定不能	0	0	0	0	0	0	0	0	
豊後高田市	0	測定	適合	0	0	0	0	0	0	0		
			不適合	0	0	0	0	0	0	0	0	
			判定不能	0	0	0	0	0	0	0	0	
杵築市	0	測定	適合	0	0	0	0	0	0	0		
			不適合	0	0	0	0	0	0	0	0	
			判定不能	0	0	0	0	0	0	0	0	
宇佐市	0	測定	適合	0	0	0	0	0	0	0		
			不適合	0	0	0	0	0	0	0	0	
			判定不能	0	0	0	0	0	0	0	0	
豊後大野市	0	測定	適合	0	0	0	0	0	0	0		
			不適合	0	0	0	0	0	0	0	0	
			判定不能	0	0	0	0	0	0	0	0	
由布市	0	測定	適合	0	0	0	0	0	0	0		
			不適合	0	0	0	0	0	0	0	0	
			判定不能	0	0	0	0	0	0	0	0	
国東市	0	測定	適合	0	0	0	0	0	0	0		
			不適合	0	0	0	0	0	0	0	0	
			判定不能	0	0	0	0	0	0	0	0	
大分県小計	4	未測定	適合	2	0	0	0	0	1	1		
			不適合	0	0	0	0	0	0	0	0	
			判定不能	0	0	0	0	0	0	0	0	
宮崎県(市を除く)	0	測定	適合	0	0	0	0	0	0	0		
			不適合	0	0	0	0	0	0	0	0	
			判定不能	0	0	0	0	0	0	0	0	
宮崎市	0	測定	適合	0	0	0	0	0	0	0		
			不適合	0	0	0	0	0	0	0	0	
			判定不能	0	0	0	0	0	0	0	0	
都城市	2	測定	適合	0	0	0	0	0	0	0		
			不適合	0	0	0	0	0	0	0	0	
			判定不能	0	0	0	0	0	0	0	0	
延岡市	1	未測定	適合	2	0	0	0	0	0	2		
			不適合	0	0	0	0	0	0	0	0	
			判定不能	0	0	0	0	0	0	0	0	
日南市	0	測定	適合	0	0	0	0	0	0	0		
			不適合	0	0	0	0	0	0	0	0	
			判定不能	0	0	0	0	0	0	0	0	
小林市	0	測定	適合	0	0	0	0	0	0	0		
			不適合	0	0	0	0	0	0	0	0	
			判定不能	0	0	0	0	0	0	0	0	
	0	未測定	適合	0	0	0	0	0	0	0		
			不適合	0	0	0	0	0	0	0	0	
			判定不能	0	0	0	0	0	0	0	0	

行政対応 地方公共団体名	苦情件数	測定・未測定	件数			要請・意見陳述		要請以外の都道府県公安委員会に対する措置	意見陳述以外の道路管理者等に対する措置	措置を行わなかったもの	措置を行わなかった理由
			適合	不適合	判定不能	都道府県公安委員会に対する要請	道路管理者等に対する意見陳述				
日向市	0	測定	適合	0	0	0	0	0	0	0	0
			不適合	0	0	0	0	0	0	0	0
			判定不能	0	0	0	0	0	0	0	0
串間市	0	測定	適合	0	0	0	0	0	0	0	0
			不適合	0	0	0	0	0	0	0	0
			判定不能	0	0	0	0	0	0	0	0
西都市	0	測定	適合	0	0	0	0	0	0	0	0
			不適合	0	0	0	0	0	0	0	0
			判定不能	0	0	0	0	0	0	0	0
えびの市	0	測定	適合	0	0	0	0	0	0	0	0
			不適合	0	0	0	0	0	0	0	0
			判定不能	0	0	0	0	0	0	0	0
宮崎県小計	3	測定	適合	0	0	0	0	0	0	0	0
			不適合	0	0	0	0	0	0	0	0
			判定不能	0	0	0	0	0	0	0	0
鹿児島県(市を除く)	0	測定	適合	0	0	0	0	0	0	0	0
			不適合	0	0	0	0	0	0	0	0
			判定不能	0	0	0	0	0	0	0	0
鹿児島市	0	測定	適合	0	0	0	0	0	0	0	0
			不適合	0	0	0	0	0	0	0	0
			判定不能	0	0	0	0	0	0	0	0
鹿屋市	0	測定	適合	0	0	0	0	0	0	0	0
			不適合	0	0	0	0	0	0	0	0
			判定不能	0	0	0	0	0	0	0	0
枕崎市	0	測定	適合	0	0	0	0	0	0	0	0
			不適合	0	0	0	0	0	0	0	0
			判定不能	0	0	0	0	0	0	0	0
阿久根市	0	測定	適合	0	0	0	0	0	0	0	0
			不適合	0	0	0	0	0	0	0	0
			判定不能	0	0	0	0	0	0	0	0
出水市	0	測定	適合	0	0	0	0	0	0	0	0
			不適合	0	0	0	0	0	0	0	0
			判定不能	0	0	0	0	0	0	0	0
指宿市	0	測定	適合	0	0	0	0	0	0	0	0
			不適合	0	0	0	0	0	0	0	0
			判定不能	0	0	0	0	0	0	0	0
西之表市	0	測定	適合	0	0	0	0	0	0	0	0
			不適合	0	0	0	0	0	0	0	0
			判定不能	0	0	0	0	0	0	0	0
垂水市	0	測定	適合	0	0	0	0	0	0	0	0
			不適合	0	0	0	0	0	0	0	0
			判定不能	0	0	0	0	0	0	0	0
薩摩川内市	1	測定	適合	0	0	0	0	0	0	0	0
			不適合	0	0	0	0	0	0	0	0
			判定不能	0	0	0	0	0	0	0	0
日置市	0	測定	適合	0	0	0	0	0	0	0	0
			不適合	0	0	0	0	0	0	0	0
			判定不能	0	0	0	0	0	0	0	0
曾於市	0	測定	適合	0	0	0	0	0	0	0	0
			不適合	0	0	0	0	0	0	0	0
			判定不能	0	0	0	0	0	0	0	0
霧島市	0	測定	適合	0	0	0	0	0	0	0	0
			不適合	0	0	0	0	0	0	0	0
			判定不能	0	0	0	0	0	0	0	0
いちき串木野市	0	測定	適合	0	0	0	0	0	0	0	0
			不適合	0	0	0	0	0	0	0	0
			判定不能	0	0	0	0	0	0	0	0
南さつま市	0	測定	適合	0	0	0	0	0	0	0	0
			不適合	0	0	0	0	0	0	0	0
			判定不能	0	0	0	0	0	0	0	0
志布志市	0	測定	適合	0	0	0	0	0	0	0	0
			不適合	0	0	0	0	0	0	0	0
			判定不能	0	0	0	0	0	0	0	0
奄美市	0	測定	適合	0	0	0	0	0	0	0	0
			不適合	0	0	0	0	0	0	0	0
			判定不能	0	0	0	0	0	0	0	0
南九州市	0	測定	適合	0	0	0	0	0	0	0	0
			不適合	0	0	0	0	0	0	0	0
			判定不能	0	0	0	0	0	0	0	0
伊佐市	0	測定	適合	0	0	0	0	0	0	0	0
			不適合	0	0	0	0	0	0	0	0
			判定不能	0	0	0	0	0	0	0	0
始良市	0	測定	適合	0	0	0	0	0	0	0	0
			不適合	0	0	0	0	0	0	0	0
			判定不能	0	0	0	0	0	0	0	0
鹿児島県小計	1	測定	適合	0	0	0	0	0	0	0	0
			不適合	0	0	0	0	0	0	0	0
			判定不能	0	0	0	0	0	0	0	0
		未測定		1						1	

行政対応	苦情件数	測定・未測定	件数			要請・意見陳述		要請以外の都道府県公安委員会に対する措置	意見陳述以外の道路管理者等に対する措置	措置を行わなかったもの	措置を行わなかった理由
			適合	不適合	判定不能	都道府県公安委員会に対する要請	道路管理者等に対する意見陳述				
地方公共団体名	0	測定	適合	0	0	0	0	0	0	0	0
			不適合	0	0	0	0	0	0	0	0
			判定不能	0	0	0	0	0	0	0	0
沖縄県(市を除く)	0	未測定	適合	0	0	0	0	0	0	0	0
			不適合	0	0	0	0	0	0	0	0
			判定不能	0	0	0	0	0	0	0	0
那覇市	0	測定	適合	0	0	0	0	0	0	0	0
			不適合	0	0	0	0	0	0	0	0
			判定不能	0	0	0	0	0	0	0	0
宜野湾市	0	未測定	適合	0	0	0	0	0	0	0	0
			不適合	0	0	0	0	0	0	0	0
			判定不能	0	0	0	0	0	0	0	0
石垣市	0	測定	適合	0	0	0	0	0	0	0	0
			不適合	0	0	0	0	0	0	0	0
			判定不能	0	0	0	0	0	0	0	0
浦添市	0	未測定	適合	0	0	0	0	0	0	0	0
			不適合	0	0	0	0	0	0	0	0
			判定不能	0	0	0	0	0	0	0	0
名護市	0	測定	適合	0	0	0	0	0	0	0	0
			不適合	0	0	0	0	0	0	0	0
			判定不能	0	0	0	0	0	0	0	0
糸満市	0	未測定	適合	0	0	0	0	0	0	0	0
			不適合	0	0	0	0	0	0	0	0
			判定不能	0	0	0	0	0	0	0	0
沖縄市	0	測定	適合	0	0	0	0	0	0	0	0
			不適合	0	0	0	0	0	0	0	0
			判定不能	0	0	0	0	0	0	0	0
豊見城市	1	未測定	適合	0	0	0	0	0	0	0	0
			不適合	0	0	0	0	0	0	0	0
			判定不能	0	0	0	0	0	0	0	0
うるま市	0	測定	適合	0	0	0	0	0	0	0	0
			不適合	0	0	0	0	0	0	0	0
			判定不能	0	0	0	0	0	0	0	0
宮古島市	0	未測定	適合	0	0	0	0	0	0	0	0
			不適合	0	0	0	0	0	0	0	0
			判定不能	0	0	0	0	0	0	0	0
南城市	0	測定	適合	0	0	0	0	0	0	0	0
			不適合	0	0	0	0	0	0	0	0
			判定不能	0	0	0	0	0	0	0	0
沖縄県小計	1	未測定	適合	0	0	0	0	0	0	0	0
			不適合	0	0	0	0	0	0	0	0
			判定不能	0	0	0	0	0	0	0	0
合計	239	測定	適合	35	1	0	10	24			
			不適合	2	1	0	1				
			判定不能	6		0	6				
			未測定	196		5	37	154			

\*測定件数は平成29年度の件数のため、要請・意見陳述等の件数と一致しないことがある。

表20-2 指定地域外における苦情対応状況

行政対応 地方公共団体名	苦情件数	測定・ 未測定	件数	要請・意見陳述		要請以外の都道 府県公安委員会 に対する措置	意見陳述以外の 道路管理者等に 対する措置	措置を行わな かったもの	措置を行わなかった理由
				都道府県公安委員 会に対する要請	道路管理者等に対 する意見陳述				
北海道(市を除く)	0	測定	0			0	0	0	
		未測定	0			0	0	0	
札幌市	0	測定	0			0	0	0	
		未測定	0			0	0	0	
函館市	0	測定	0			0	0	0	
		未測定	0			0	0	0	
小樽市	0	測定	0			0	0	0	
		未測定	0			0	0	0	
旭川市	0	測定	0			0	0	0	
		未測定	0			0	0	0	
室蘭市	0	測定	0			0	0	0	
		未測定	0			0	0	0	
釧路市	0	測定	0			0	0	0	
		未測定	0			0	0	0	
帯広市	0	測定	0			0	0	0	
		未測定	0			0	0	0	
北見市	0	測定	0			0	0	0	
		未測定	0			0	0	0	
夕張市	0	測定	0			0	0	0	
		未測定	0			0	0	0	
岩見沢市	0	測定	0			0	0	0	
		未測定	0			0	0	0	
網走市	0	測定	0			0	0	0	
		未測定	0			0	0	0	
留萌市	0	測定	0			0	0	0	
		未測定	0			0	0	0	
苫小牧市	0	測定	0			0	0	0	
		未測定	0			0	0	0	
稚内市	0	測定	0			0	0	0	
		未測定	0			0	0	0	
美唄市	0	測定	0			0	0	0	
		未測定	0			0	0	0	
芦別市	0	測定	0			0	0	0	
		未測定	0			0	0	0	
江別市	0	測定	0			0	0	0	
		未測定	0			0	0	0	
赤平市	0	測定	0			0	0	0	
		未測定	0			0	0	0	
紋別市	0	測定	0			0	0	0	
		未測定	0			0	0	0	
士別市	0	測定	0			0	0	0	
		未測定	0			0	0	0	
名寄市	0	測定	0			0	0	0	
		未測定	0			0	0	0	
三笠市	0	測定	0			0	0	0	
		未測定	0			0	0	0	
根室市	0	測定	0			0	0	0	
		未測定	0			0	0	0	
千歳市	0	測定	0			0	0	0	
		未測定	0			0	0	0	
滝川市	0	測定	0			0	0	0	
		未測定	0			0	0	0	
砂川市	0	測定	0			0	0	0	
		未測定	0			0	0	0	
歌志内市	0	測定	0			0	0	0	
		未測定	0			0	0	0	
深川市	0	測定	0			0	0	0	
		未測定	0			0	0	0	
富良野市	0	測定	0			0	0	0	
		未測定	0			0	0	0	
登別市	0	測定	0			0	0	0	
		未測定	0			0	0	0	
恵庭市	0	測定	0			0	0	0	
		未測定	0			0	0	0	
伊達市	1	測定	0			0	0	0	
		未測定	1			0	0	1	

行政対応 地方公共団体名	苦情件数	測定・未測定	件数	要請・意見陳述		要請以外の都道府県公安委員会に対する措置	意見陳述以外の道路管理者等に対する措置	措置を行わなかったもの	措置を行わなかった理由
				都道府県公安委員会に対する要請	道路管理者等に対する意見陳述				
北広島市	0	測定	0			0	0	0	
		未測定	0						
石狩市	1	測定	0			0	0	0	
		未測定	1						
北斗市	0	測定	0			0	0	0	
		未測定	0						
北海道小計	2	測定	0			0	0	0	
		未測定	2						
青森県(市を除く)									
青森市	0	測定	0			0	0	0	
		未測定	0						
弘前市	0	測定	0			0	0	0	
		未測定	0						
八戸市	1	測定	0			0	0	0	1
		未測定	1						
黒石市	0	測定	0			0	0	0	
		未測定	0						
五所川原市	0	測定	0			0	0	0	
		未測定	0						
十和田市	0	測定	0			0	0	0	
		未測定	0						
三沢市	0	測定	0			0	0	0	
		未測定	0						
むつ市	0	測定	0			0	0	0	
		未測定	0						
つがる市	0	測定	0			0	0	0	
		未測定	0						
平川市	0	測定	0			0	0	0	
		未測定	0						
青森県小計	1	測定	0			0	0	0	1
		未測定	1						
岩手県(市を除く)									
盛岡市	0	測定	0			0	0	0	
		未測定	0						
宮古市	0	測定	0			0	0	0	
		未測定	0						
大船渡市	0	測定	0			0	0	0	
		未測定	0						
花巻市	0	測定	0			0	0	0	
		未測定	0						
北上市	0	測定	0			0	0	0	
		未測定	0						
久慈市	0	測定	0			0	0	0	
		未測定	0						
遠野市	0	測定	0			0	0	0	
		未測定	0						
一関市	0	測定	0			0	0	0	
		未測定	0						
陸前高田市	0	測定	0			0	0	0	
		未測定	0						
釜石市	0	測定	0			0	0	0	
		未測定	0						
二戸市	0	測定	0			0	0	0	
		未測定	0						
八幡平市	0	測定	0			0	0	0	
		未測定	0						
奥州市	0	測定	0			0	0	0	
		未測定	0						
滝沢市	0	測定	0			0	0	0	
		未測定	0						
岩手県小計	0	測定	0			0	0	0	
		未測定	0						
宮城県(市を除く)									
仙台市	0	測定	0			0	0	0	
		未測定	0						



行政対応 地方公共団体名	苦情件数	測定・未測定	件数	要請・意見陳述		要請以外の都道府県公安委員会に対する措置	意見陳述以外の道路管理者等に対する措置	措置を行わなかったもの	措置を行わなかった理由
				都道府県公安委員会に対する要請	道路管理者等に対する意見陳述				
石巻市	0	測定	0			0	0	0	
		未測定	0						
塩竈市	0	測定	0			0	0	0	
		未測定	0						
気仙沼市	0	測定	0			0	0	0	
		未測定	0						
白石市	1	測定	0			0	0	0	
		未測定	1						
名取市	0	測定	0			0	0	0	
		未測定	0						
角田市	0	測定	0			0	0	0	
		未測定	0						
多賀城市	0	測定	0			0	0	0	
		未測定	0						
岩沼市	0	測定	0			0	0	0	
		未測定	0						
登米市	0	測定	0			0	0	0	
		未測定	0						
栗原市	0	測定	0			0	0	0	
		未測定	0						
東松島市	0	測定	0			0	0	0	
		未測定	0						
大崎市	0	測定	0			0	0	0	
		未測定	0						
富谷市	1	測定	1			0	0	1	
		未測定	0						
宮城県小計	2	測定	1			0	0	1	
		未測定	1						
秋田県(市を除く)	0	測定	0			0	0	0	
秋田市	0	測定	0			0	0	0	
		未測定	0						
能代市	0	測定	0			0	0	0	
		未測定	0						
横手市	1	測定	0			0	0	0	
		未測定	1						
大館市	0	測定	0			0	0	0	
		未測定	0						
男鹿市	1	測定	0			0	0	0	
		未測定	1						
湯沢市	0	測定	0			0	0	0	
		未測定	0						
鹿角市	0	測定	0			0	0	0	
		未測定	0						
由利本荘市	0	測定	0			0	0	0	
		未測定	0						
潟上市	0	測定	0			0	0	0	
		未測定	0						
大仙市	0	測定	0			0	0	0	
		未測定	0						
北秋田市	0	測定	0			0	0	0	
		未測定	0						
にかほ市	0	測定	0			0	0	0	
		未測定	0						
仙北市	0	測定	0			0	0	0	
		未測定	0						
秋田県小計	2	測定	0			0	0	0	
		未測定	2						
山形県(市を除く)	0	測定	0			0	0	0	
山形市	0	測定	0			0	0	0	
		未測定	0						
米沢市	0	測定	0			0	0	0	
		未測定	0						
鶴岡市	0	測定	0			0	0	0	
		未測定	0						
酒田市	0	測定	0			0	0	0	
		未測定	0						

行政対応 地方公共団体名	苦情件数	測定・未測定	件数	要請・意見陳述		要請以外の都道府県公安委員会に対する措置	意見陳述以外の道路管理者等に対する措置	措置を行わなかったもの	措置を行わなかった理由
				都道府県公安委員会に対する要請	道路管理者等に対する意見陳述				
新庄市	0	測定	0			0	0	0	
		未測定	0						
寒河江市	0	測定	0			0	0	0	
		未測定	0						
上山市	0	測定	0			0	0	0	
		未測定	0						
村山市	0	測定	0			0	0	0	
		未測定	0						
長井市	0	測定	0			0	0	0	
		未測定	0						
天童市	0	測定	0			0	0	0	
		未測定	0						
東根市	0	測定	0			0	0	0	
		未測定	0						
尾花沢市	0	測定	0			0	0	0	
		未測定	0						
南陽市	0	測定	0			0	0	0	
		未測定	0						
山形県小計	0	測定	0			0	0	0	
		未測定	0						
福島県(市を除く)	0	測定	0			0	0	0	
		未測定	0						
福島市	0	測定	0			0	0	0	
		未測定	0						
会津若松市	0	測定	0			0	0	0	
		未測定	0						
郡山市	0	測定	0			0	0	0	
		未測定	0						
いわき市	0	測定	0			0	0	0	
		未測定	0						
白河市	0	測定	0			0	0	0	
		未測定	0						
須賀川市	0	測定	0			0	0	0	
		未測定	0						
喜多方市	0	測定	0			0	0	0	
		未測定	0						
相馬市	0	測定	0			0	0	0	
		未測定	0						
二本松市	0	測定	0			0	0	0	
		未測定	0						
田村市	0	測定	0			0	0	0	
		未測定	0						
南相馬市	1	測定	0			0	0	0	
		未測定	1						
伊達市	0	測定	0			0	0	0	
		未測定	0						
本宮市	0	測定	0			0	0	0	
		未測定	0						
福島県小計	1	測定	0			0	0	0	
		未測定	1						
茨城県(市を除く)	4	測定	0			0	0	0	
		未測定	4						
水戸市	0	測定	0			0	0	0	
		未測定	0						
日立市	0	測定	0			0	0	0	
		未測定	0						
土浦市	0	測定	0			0	0	0	
		未測定	0						
古河市	0	測定	0			0	0	0	
		未測定	0						
石岡市	1	測定	0			0	0	0	
		未測定	1						
結城市	0	測定	0			0	0	0	
		未測定	0						
龍ヶ崎市	0	測定	0			0	0	0	
		未測定	0						
下妻市	0	測定	0			0	0	0	
		未測定	0						

行政対応 地方公共団体名	苦情件数	測定・未測定	件数	要請・意見陳述		要請以外の都道府県公安委員会に対する措置	意見陳述以外の道路管理者等に対する措置	措置を行わなかったもの	措置を行わなかった理由
				都道府県公安委員会に対する要請	道路管理者等に対する意見陳述				
常総市	0	測定	0			0	0	0	
		未測定	0						
常陸太田市	0	測定	0			0	0	0	
		未測定	0						
高萩市	0	測定	0			0	0	0	
		未測定	0						
北茨城市	0	測定	0			0	0	0	
		未測定	0						
笠間市	1	測定	0			0	0	0	
		未測定	1						
取手市	0	測定	0			0	0	0	
		未測定	0						
牛久市	0	測定	0			0	0	0	
		未測定	0						
つくば市	0	測定	0			0	0	0	
		未測定	0						
ひたちなか市	0	測定	0			0	0	0	
		未測定	0						
鹿嶋市	0	測定	0			0	0	0	
		未測定	0						
潮来市	0	測定	0			0	0	0	
		未測定	0						
守谷市	0	測定	0			0	0	0	
		未測定	0						
常陸大宮市	0	測定	0			0	0	0	
		未測定	0						
那珂市	0	測定	0			0	0	0	
		未測定	0						
筑西市	0	測定	0			0	0	0	
		未測定	0						
坂東市	0	測定	0			0	0	0	
		未測定	0						
稲敷市	0	測定	0			0	0	0	
		未測定	0						
かすみがうら市	0	測定	0			0	0	0	
		未測定	0						
桜川市	0	測定	0			0	0	0	
		未測定	0						
神栖市	0	測定	0			0	0	0	
		未測定	0						
行方市	0	測定	0			0	0	0	
		未測定	0						
鉾田市	0	測定	0			0	0	0	
		未測定	0						
つくばみらい市	0	測定	0			0	0	0	
		未測定	0						
小美玉市	0	測定	0			0	0	0	
		未測定	0						
茨城県小計	6	測定	0			0	0	0	
		未測定	6						
栃木県(市を除く)	2	測定	0			0	0	0	
		未測定	2						
宇都宮市	0	測定	0			0	0	0	
		未測定	0						
足利市	0	測定	0			0	0	0	
		未測定	0						
栃木市	0	測定	0			0	0	0	
		未測定	0						
佐野市	0	測定	0			0	0	0	
		未測定	0						
鹿沼市	0	測定	0			0	0	0	
		未測定	0						
日光市	0	測定	0			0	0	0	
		未測定	0						
小山市	0	測定	0			0	0	0	
		未測定	0						
真岡市	0	測定	0			0	0	0	
		未測定	0						

行政対応 地方公共団体名	苦情件数	測定・ 未測定	件数	要請・意見陳述		要請以外の都道 府県公安委員会 に対する措置	意見陳述以外の 道路管理者等に 対する措置	措置を行わな かったもの	措置を行わなかった理由
				都道府県公安委員 会に対する要請	道路管理者等に対 する意見陳述				
大田原市	0	測定	0			0	0	0	
		未測定	0			0	0	0	
矢板市	0	測定	0			0	0	0	
		未測定	0			0	0	0	
那須塩原市	0	測定	0			0	0	0	
		未測定	0			0	0	0	
さくら市	0	測定	0			0	0	0	
		未測定	0			0	0	0	
那須烏山市	0	測定	0			0	0	0	
		未測定	0			0	0	0	
下野市	0	測定	0			0	0	0	
		未測定	0			0	0	0	
栃木県小計	2	測定	0			0	0	0	
		未測定	2			0	0	2	
群馬県(市を除く)	0	測定	0			0	0	0	
		未測定	0			0	0	0	
前橋市	0	測定	0			0	0	0	
		未測定	0			0	0	0	
高崎市	0	測定	0			0	0	0	
		未測定	0			0	0	0	
桐生市	0	測定	0			0	0	0	
		未測定	0			0	0	0	
伊勢崎市	0	測定	0			0	0	0	
		未測定	0			0	0	0	
太田市	0	測定	0			0	0	0	
		未測定	0			0	0	0	
沼田市	0	測定	0			0	0	0	
		未測定	0			0	0	0	
館林市	0	測定	0			0	0	0	
		未測定	0			0	0	0	
渋川市	0	測定	0			0	0	0	
		未測定	0			0	0	0	
藤岡市	0	測定	0			0	0	0	
		未測定	0			0	0	0	
富岡市	0	測定	0			0	0	0	
		未測定	0			0	0	0	
安中市	0	測定	0			0	0	0	
		未測定	0			0	0	0	
みどり市	0	測定	0			0	0	0	
		未測定	0			0	0	0	
群馬県小計	0	測定	0			0	0	0	
		未測定	0			0	0	0	
埼玉県(市を除く)	0	測定	0			0	0	0	
		未測定	0			0	0	0	
さいたま市	0	測定	0			0	0	0	
		未測定	0			0	0	0	
川越市	0	測定	0			0	0	0	
		未測定	0			0	0	0	
熊谷市	0	測定	0			0	0	0	
		未測定	0			0	0	0	
川口市	0	測定	0			0	0	0	
		未測定	0			0	0	0	
行田市	0	測定	0			0	0	0	
		未測定	0			0	0	0	
秩父市	0	測定	0			0	0	0	
		未測定	0			0	0	0	
所沢市	0	測定	0			0	0	0	
		未測定	0			0	0	0	
飯能市	0	測定	0			0	0	0	
		未測定	0			0	0	0	
加須市	0	測定	0			0	0	0	
		未測定	0			0	0	0	
本庄市	0	測定	0			0	0	0	
		未測定	0			0	0	0	
東松山市	0	測定	0			0	0	0	
		未測定	0			0	0	0	
春日部市	0	測定	0			0	0	0	
		未測定	0			0	0	0	

行政対応 地方公共団体名	苦情件数	測定・未測定	件数	要請・意見陳述		要請以外の都道府県公安委員会に対する措置	意見陳述以外の道路管理者等に対する措置	措置を行わなかったもの	措置を行わなかった理由
				都道府県公安委員会に対する要請	道路管理者等に対する意見陳述				
狭山市	0	測定	0	/	/	0	0	0	
		未測定	0						
羽生市	0	測定	0	/	/	0	0	0	
		未測定	0						
鴻巣市	0	測定	0	/	/	0	0	0	
		未測定	0						
深谷市	0	測定	0	/	/	0	0	0	
		未測定	0						
上尾市	0	測定	0	/	/	0	0	0	
		未測定	0						
草加市	0	測定	0	/	/	0	0	0	
		未測定	0						
越谷市	0	測定	0	/	/	0	0	0	
		未測定	0						
蕨市	0	測定	0	/	/	0	0	0	
		未測定	0						
戸田市	0	測定	0	/	/	0	0	0	
		未測定	0						
入間市	0	測定	0	/	/	0	0	0	
		未測定	0						
朝霞市	0	測定	0	/	/	0	0	0	
		未測定	0						
志木市	0	測定	0	/	/	0	0	0	
		未測定	0						
和光市	0	測定	0	/	/	0	0	0	
		未測定	0						
新座市	0	測定	0	/	/	0	0	0	
		未測定	0						
桶川市	0	測定	0	/	/	0	0	0	
		未測定	0						
久喜市	0	測定	0	/	/	0	0	0	
		未測定	0						
北本市	0	測定	0	/	/	0	0	0	
		未測定	0						
八潮市	0	測定	0	/	/	0	0	0	
		未測定	0						
富士見市	0	測定	0	/	/	0	0	0	
		未測定	0						
三郷市	0	測定	0	/	/	0	0	0	
		未測定	0						
蓮田市	0	測定	0	/	/	0	0	0	
		未測定	0						
坂戸市	0	測定	0	/	/	0	0	0	
		未測定	0						
幸手市	0	測定	0	/	/	0	0	0	
		未測定	0						
鶴ヶ島市	0	測定	0	/	/	0	0	0	
		未測定	0						
日高市	0	測定	0	/	/	0	0	0	
		未測定	0						
吉川市	4	測定	0	/	/	0	0	0	
		未測定	4						
ふじみ野市	0	測定	0	/	/	0	0	0	
		未測定	0						
白岡市	0	測定	0	/	/	0	0	0	
		未測定	0						
埼玉県小計	4	測定	0	/	/	0	0	0	
		未測定	4						
千葉県(市を除く)	0	測定	0	/	/	0	0	0	
		未測定	0						
千葉市	0	測定	0	/	/	0	0	0	
		未測定	0						
銚子市	0	測定	0	/	/	0	0	0	
		未測定	0						
市川市	1	測定	0	/	/	0	0	0	
		未測定	1						
船橋市	0	測定	0	/	/	0	0	0	
		未測定	0						

行政対応 地方公共団体名	苦情件数	測定・未測定	件数	要請・意見陳述		要請以外の都道府県公安委員会に対する措置	意見陳述以外の道路管理者等に対する措置	措置を行わなかったもの	措置を行わなかった理由
				都道府県公安委員会に対する要請	道路管理者等に対する意見陳述				
館山市	2	測定	0			0	0	0	
		未測定	2			0	0	2	
木更津市	0	測定	0			0	0	0	
		未測定	0			0	0	0	
松戸市	0	測定	0			0	0	0	
		未測定	0			0	0	0	
野田市	0	測定	0			0	0	0	
		未測定	0			0	0	0	
茂原市	0	測定	0			0	0	0	
		未測定	0			0	0	0	
成田市	0	測定	0			0	0	0	
		未測定	0			0	0	0	
佐倉市	0	測定	0			0	0	0	
		未測定	0			0	0	0	
東金市	0	測定	0			0	0	0	
		未測定	0			0	0	0	
旭市	0	測定	0			0	0	0	
		未測定	0			0	0	0	
習志野市	0	測定	0			0	0	0	
		未測定	0			0	0	0	
柏市	0	測定	0			0	0	0	
		未測定	0			0	0	0	
勝浦市	0	測定	0			0	0	0	
		未測定	0			0	0	0	
市原市	1	測定	0			0	0	0	
		未測定	1			0	1	0	
流山市	0	測定	0			0	0	0	
		未測定	0			0	0	0	
八千代市	0	測定	0			0	0	0	
		未測定	0			0	0	0	
我孫子市	0	測定	0			0	0	0	
		未測定	0			0	0	0	
鴨川市	0	測定	0			0	0	0	
		未測定	0			0	0	0	
鎌ヶ谷市	0	測定	0			0	0	0	
		未測定	0			0	0	0	
君津市	0	測定	0			0	0	0	
		未測定	0			0	0	0	
富津市	0	測定	0			0	0	0	
		未測定	0			0	0	0	
浦安市	0	測定	0			0	0	0	
		未測定	0			0	0	0	
四街道市	0	測定	0			0	0	0	
		未測定	0			0	0	0	
袖ヶ浦市	0	測定	0			0	0	0	
		未測定	0			0	0	0	
八街市	0	測定	0			0	0	0	
		未測定	0			0	0	0	
印西市	0	測定	0			0	0	0	
		未測定	0			0	0	0	
白井市	1	測定	0			0	0	0	
		未測定	1			0	0	1	
富里市	0	測定	0			0	0	0	
		未測定	0			0	0	0	
南房総市	0	測定	0			0	0	0	
		未測定	0			0	0	0	
匝瑳市	0	測定	0			0	0	0	
		未測定	0			0	0	0	
香取市	2	測定	0			0	0	0	
		未測定	2			0	0	2	
山武市	0	測定	0			0	0	0	
		未測定	0			0	0	0	
いすみ市	0	測定	0			0	0	0	
		未測定	0			0	0	0	
大網白里市	0	測定	0			0	0	0	
		未測定	0			0	0	0	
千葉県小計	7	測定	0			0	0	0	
		未測定	7			0	1	6	

行政対応 地方公共団体名	苦情件数	測定・未測定	件数	要請・意見陳述		要請以外の都道府県公安委員会に対する措置	意見陳述以外の道路管理者等に対する措置	措置を行わなかったもの	措置を行わなかった理由
				都道府県公安委員会に対する要請	道路管理者等に対する意見陳述				
東京都(市・特別区を除く)	0	測定	0			0	0	0	
		未測定	0			0	0	0	
千代田区	0	測定	0			0	0	0	
		未測定	0			0	0	0	
中央区	0	測定	0			0	0	0	
		未測定	0			0	0	0	
港区	0	測定	0			0	0	0	
		未測定	0			0	0	0	
新宿区	0	測定	0			0	0	0	
		未測定	0			0	0	0	
文京区	0	測定	0			0	0	0	
		未測定	0			0	0	0	
台東区	0	測定	0			0	0	0	
		未測定	0			0	0	0	
墨田区	0	測定	0			0	0	0	
		未測定	0			0	0	0	
江東区	0	測定	0			0	0	0	
		未測定	0			0	0	0	
品川区	0	測定	0			0	0	0	
		未測定	0			0	0	0	
目黒区	0	測定	0			0	0	0	
		未測定	0			0	0	0	
大田区	0	測定	0			0	0	0	
		未測定	0			0	0	0	
世田谷区	0	測定	0			0	0	0	
		未測定	0			0	0	0	
渋谷区	0	測定	0			0	0	0	
		未測定	0			0	0	0	
中野区	0	測定	0			0	0	0	
		未測定	0			0	0	0	
杉並区	0	測定	0			0	0	0	
		未測定	0			0	0	0	
豊島区	0	測定	0			0	0	0	
		未測定	0			0	0	0	
北区	0	測定	0			0	0	0	
		未測定	0			0	0	0	
荒川区	0	測定	0			0	0	0	
		未測定	0			0	0	0	
板橋区	0	測定	0			0	0	0	
		未測定	0			0	0	0	
練馬区	0	測定	0			0	0	0	
		未測定	0			0	0	0	
足立区	0	測定	0			0	0	0	
		未測定	0			0	0	0	
葛飾区	0	測定	0			0	0	0	
		未測定	0			0	0	0	
江戸川区	0	測定	0			0	0	0	
		未測定	0			0	0	0	
八王子市	0	測定	0			0	0	0	
		未測定	0			0	0	0	
立川市	0	測定	0			0	0	0	
		未測定	0			0	0	0	
武蔵野市	0	測定	0			0	0	0	
		未測定	0			0	0	0	
三鷹市	0	測定	0			0	0	0	
		未測定	0			0	0	0	
青梅市	0	測定	0			0	0	0	
		未測定	0			0	0	0	
府中市	0	測定	0			0	0	0	
		未測定	0			0	0	0	
昭島市	0	測定	0			0	0	0	
		未測定	0			0	0	0	
調布市	0	測定	0			0	0	0	
		未測定	0			0	0	0	
町田市	0	測定	0			0	0	0	
		未測定	0			0	0	0	
小金井市	0	測定	0			0	0	0	
		未測定	0			0	0	0	

行政対応 地方公共団体名	苦情件数	測定・未測定	件数	要請・意見陳述		要請以外の都道府県公安委員会に対する措置	意見陳述以外の道路管理者等に対する措置	措置を行わなかったもの	措置を行わなかった理由
				都道府県公安委員会に対する要請	道路管理者等に対する意見陳述				
小平市	0	測定	0			0	0	0	
		未測定	0						
日野市	0	測定	0			0	0	0	
		未測定	0						
東村山市	0	測定	0			0	0	0	
		未測定	0						
国分寺市	0	測定	0			0	0	0	
		未測定	0						
国立市	0	測定	0			0	0	0	
		未測定	0						
福生市	0	測定	0			0	0	0	
		未測定	0						
狛江市	0	測定	0			0	0	0	
		未測定	0						
東大和市	0	測定	0			0	0	0	
		未測定	0						
清瀬市	0	測定	0			0	0	0	
		未測定	0						
東久留米市	2	測定	0			0	0	0	
		未測定	2						
武蔵村山市	1	測定	0			0	0	0	
		未測定	1						
多摩市	0	測定	0			0	0	0	
		未測定	0						
稲城市	0	測定	0			0	0	0	
		未測定	0						
羽村市	0	測定	0			0	0	0	
		未測定	0						
あきる野市	0	測定	0			0	0	0	
		未測定	0						
西東京市	0	測定	0			0	0	0	
		未測定	0						
東京都小計	3	測定	0			0	0	0	
		未測定	3						
神奈川県(市を除く)	0	測定	0			0	0	0	
		未測定	0						
横浜市	0	測定	0			0	0	0	
		未測定	0						
川崎市	0	測定	0			0	0	0	
		未測定	0						
相模原市	0	測定	0			0	0	0	
		未測定	0						
横須賀市	0	測定	0			0	0	0	
		未測定	0						
平塚市	0	測定	0			0	0	0	
		未測定	0						
鎌倉市	0	測定	0			0	0	0	
		未測定	0						
藤沢市	0	測定	0			0	0	0	
		未測定	0						
小田原市	0	測定	0			0	0	0	
		未測定	0						
茅ヶ崎市	0	測定	0			0	0	0	
		未測定	0						
逗子市	2	測定	0			0	0	0	
		未測定	2						
三浦市	0	測定	0			0	0	0	
		未測定	0						
秦野市	0	測定	0			0	0	0	
		未測定	0						
厚木市	0	測定	0			0	0	0	
		未測定	0						
大和市	0	測定	0			0	0	0	
		未測定	0						
伊勢原市	0	測定	0			0	0	0	
		未測定	0						
海老名市	0	測定	0			0	0	0	
		未測定	0						



行政対応 地方公共団体名	苦情件数	測定・未測定	件数	要請・意見陳述		要請以外の都道府県公安委員会に対する措置	意見陳述以外の道路管理者等に対する措置	措置を行わなかったもの	措置を行わなかった理由
				都道府県公安委員会に対する要請	道路管理者等に対する意見陳述				
座間市	0	測定	0			0	0	0	
		未測定	0						
南足柄市	0	測定	0			0	0	0	
		未測定	0						
綾瀬市	0	測定	0			0	0	0	
		未測定	0						
神奈川県小計	2	測定	0			0	0	0	
		未測定	2						
新潟県(市を除く)	0	測定	0			0	0	0	
		未測定	0						
新潟市	2	測定	0			0	0	0	
		未測定	2						
長岡市	0	測定	0			0	0	0	
		未測定	0						
三条市	0	測定	0			0	0	0	
		未測定	0						
柏崎市	0	測定	0			0	0	0	
		未測定	0						
新発田市	0	測定	0			0	0	0	
		未測定	0						
小千谷市	0	測定	0			0	0	0	
		未測定	0						
加茂市	0	測定	0			0	0	0	
		未測定	0						
十日町市	1	測定	0			0	0	0	
		未測定	1						
見附市	0	測定	0			0	0	0	
		未測定	0						
村上市	0	測定	0			0	0	0	
		未測定	0						
燕市	0	測定	0			0	0	0	
		未測定	0						
糸魚川市	2	測定	0			0	0	0	
		未測定	2						
妙高市	0	測定	0			0	0	0	
		未測定	0						
五泉市	0	測定	0			0	0	0	
		未測定	0						
上越市	0	測定	0			0	0	0	
		未測定	0						
阿賀野市	0	測定	0			0	0	0	
		未測定	0						
佐渡市	0	測定	0			0	0	0	
		未測定	0						
魚沼市	0	測定	0			0	0	0	
		未測定	0						
南魚沼市	0	測定	0			0	0	0	
		未測定	0						
胎内市	1	測定	0			0	0	0	
		未測定	1						
新潟県小計	6	測定	0			0	0	0	
		未測定	6						
富山県(市を除く)	0	測定	0			0	0	0	
		未測定	0						
富山市	0	測定	0			0	0	0	
		未測定	0						
高岡市	0	測定	0			0	0	0	
		未測定	0						
魚津市	0	測定	0			0	0	0	
		未測定	0						
氷見市	0	測定	0			0	0	0	
		未測定	0						
滑川市	0	測定	0			0	0	0	
		未測定	0						
黒部市	0	測定	0			0	0	0	
		未測定	0						
砺波市	0	測定	0			0	0	0	
		未測定	0						

行政対応 地方公共団体名	苦情件数	測定・未測定	件数	要請・意見陳述		要請以外の都道府県公安委員会に対する措置	意見陳述以外の道路管理者等に対する措置	措置を行わなかったもの	措置を行わなかった理由
				都道府県公安委員会に対する要請	道路管理者等に対する意見陳述				
小矢部市	0	測定	0	/	/	0	0	0	
		未測定	0						
南砺市	0	測定	0	/	/	0	0	0	
		未測定	0						
射水市	0	測定	0	/	/	0	0	0	
		未測定	0						
富山県小計	0	測定	0	/	/	0	0	0	
		未測定	0						
石川県(市を除く)	0	測定	0	/	/	0	0	0	
		未測定	0						
金沢市	1	測定	0	/	/	0	0	0	
		未測定	1						
七尾市	0	測定	0	/	/	0	0	0	
		未測定	0						
小松市	0	測定	0	/	/	0	0	0	
		未測定	0						
輪島市	0	測定	0	/	/	0	0	0	
		未測定	0						
珠洲市	0	測定	0	/	/	0	0	0	
		未測定	0						
加賀市	0	測定	0	/	/	0	0	0	
		未測定	0						
羽咋市	0	測定	0	/	/	0	0	0	
		未測定	0						
かほく市	0	測定	0	/	/	0	0	0	
		未測定	0						
白山市	0	測定	0	/	/	0	0	0	
		未測定	0						
能美市	0	測定	0	/	/	0	0	0	
		未測定	0						
野々市市	0	測定	0	/	/	0	0	0	
		未測定	0						
石川県小計	1	測定	0	/	/	0	0	0	
		未測定	1						
福井県(市を除く)	0	測定	0	/	/	0	0	0	
		未測定	0						
福井市	0	測定	0	/	/	0	0	0	
		未測定	0						
敦賀市	0	測定	0	/	/	0	0	0	
		未測定	0						
小浜市	0	測定	0	/	/	0	0	0	
		未測定	0						
大野市	0	測定	0	/	/	0	0	0	
		未測定	0						
勝山市	0	測定	0	/	/	0	0	0	
		未測定	0						
鯖江市	0	測定	0	/	/	0	0	0	
		未測定	0						
あわら市	0	測定	0	/	/	0	0	0	
		未測定	0						
越前市	1	測定	0	/	/	0	0	0	
		未測定	1						
坂井市	0	測定	0	/	/	0	0	0	
		未測定	0						
福井県小計	1	測定	0	/	/	0	0	0	
		未測定	1						
山梨県(市を除く)	0	測定	0	/	/	0	0	0	
		未測定	0						
甲府市	0	測定	0	/	/	0	0	0	
		未測定	0						
富士吉田市	0	測定	0	/	/	0	0	0	
		未測定	0						
都留市	0	測定	0	/	/	0	0	0	
		未測定	0						
山梨市	0	測定	0	/	/	0	0	0	
		未測定	0						
大月市	0	測定	0	/	/	0	0	0	
		未測定	0						

行政対応 地方公共団体名	苦情件数	測定・未測定	件数	要請・意見陳述		要請以外の都道府県公安委員会に対する措置	意見陳述以外の道路管理者等に対する措置	措置を行わなかったもの	措置を行わなかった理由
				都道府県公安委員会に対する要請	道路管理者等に対する意見陳述				
韮崎市	0	測定	0			0	0	0	
		未測定	0			0	0	0	
南アルプス市	0	測定	0			0	0	0	
		未測定	0			0	0	0	
北杜市	0	測定	0			0	0	0	
		未測定	0			0	0	0	
甲斐市	0	測定	0			0	0	0	
		未測定	0			0	0	0	
笛吹市	0	測定	0			0	0	0	
		未測定	0			0	0	0	
上野原市	0	測定	0			0	0	0	
		未測定	0			0	0	0	
甲州市	0	測定	0			0	0	0	
		未測定	0			0	0	0	
中央市	0	測定	0			0	0	0	
		未測定	0			0	0	0	
山梨県小計	0	測定	0			0	0	0	
		未測定	0			0	0	0	
長野県(市を除く)	0	測定	0			0	0	0	
		未測定	0			0	0	0	
長野市	0	測定	0			0	0	0	
		未測定	0			0	0	0	
松本市	1	測定	0			0	0	0	
		未測定	1			0	1	0	
上田市	0	測定	0			0	0	0	
		未測定	0			0	0	0	
岡谷市	0	測定	0			0	0	0	
		未測定	0			0	0	0	
飯田市	0	測定	0			0	0	0	
		未測定	0			0	0	0	
諏訪市	0	測定	0			0	0	0	
		未測定	0			0	0	0	
須坂市	0	測定	0			0	0	0	
		未測定	0			0	0	0	
小諸市	0	測定	0			0	0	0	
		未測定	0			0	0	0	
伊那市	0	測定	0			0	0	0	
		未測定	0			0	0	0	
駒ヶ根市	0	測定	0			0	0	0	
		未測定	0			0	0	0	
中野市	0	測定	0			0	0	0	
		未測定	0			0	0	0	
大町市	0	測定	0			0	0	0	
		未測定	0			0	0	0	
飯山市	0	測定	0			0	0	0	
		未測定	0			0	0	0	
茅野市	0	測定	0			0	0	0	
		未測定	0			0	0	0	
塩尻市	0	測定	0			0	0	0	
		未測定	0			0	0	0	
佐久市	0	測定	0			0	0	0	
		未測定	0			0	0	0	
千曲市	0	測定	0			0	0	0	
		未測定	0			0	0	0	
東御市	0	測定	0			0	0	0	
		未測定	0			0	0	0	
安曇野市	1	測定	0			0	0	0	
		未測定	1			0	0	1	
長野県小計	2	測定	0			0	0	0	
		未測定	2			0	1	1	
岐阜県(市を除く)	0	測定	0			0	0	0	
		未測定	0			0	0	0	
岐阜市	0	測定	0			0	0	0	
		未測定	0			0	0	0	
大垣市	0	測定	0			0	0	0	
		未測定	0			0	0	0	
高山市	0	測定	0			0	0	0	
		未測定	0			0	0	0	

行政対応 地方公共団体名	苦情件数	測定・未測定	件数	要請・意見陳述		要請以外の都道府県公安委員会に対する措置	意見陳述以外の道路管理者等に対する措置	措置を行わなかったもの	措置を行わなかった理由
				都道府県公安委員会に対する要請	道路管理者等に対する意見陳述				
多治見市	0	測定	0			0	0	0	
		未測定	0						
関市	0	測定	0			0	0	0	
		未測定	0						
中津川市	2	測定	2			0	2	0	
		未測定	0						
美濃市	0	測定	0			0	0	0	
		未測定	0						
瑞浪市	0	測定	0			0	0	0	
		未測定	0						
羽島市	0	測定	0			0	0	0	
		未測定	0						
恵那市	0	測定	0			0	0	0	
		未測定	0						
美濃加茂市	0	測定	0			0	0	0	
		未測定	0						
土岐市	0	測定	0			0	0	0	
		未測定	0						
各務原市	0	測定	0			0	0	0	
		未測定	0						
可児市	0	測定	0			0	0	0	
		未測定	0						
山根市	0	測定	0			0	0	0	
		未測定	0						
瑞穂市	0	測定	0			0	0	0	
		未測定	0						
飛騨市	0	測定	0			0	0	0	
		未測定	0						
本巣市	0	測定	0			0	0	0	
		未測定	0						
郡上市	0	測定	0			0	0	0	
		未測定	0						
下呂市	0	測定	0			0	0	0	
		未測定	0						
海津市	0	測定	0			0	0	0	
		未測定	0						
岐阜県小計	2	測定	2			0	2	0	
		未測定	0						
静岡県(市を除く)	0	測定	0			0	0	0	
		未測定	0						
静岡市	0	測定	0			0	0	0	
		未測定	0						
浜松市	0	測定	0			0	0	0	
		未測定	0						
沼津市	0	測定	0			0	0	0	
		未測定	0						
熱海市	0	測定	0			0	0	0	
		未測定	0						
三島市	0	測定	0			0	0	0	
		未測定	0						
富士宮市	0	測定	0			0	0	0	
		未測定	0						
伊東市	0	測定	0			0	0	0	
		未測定	0						
島田市	0	測定	0			0	0	0	
		未測定	0						
富士市	0	測定	0			0	0	0	
		未測定	0						
磐田市	0	測定	0			0	0	0	
		未測定	0						
焼津市	0	測定	0			0	0	0	
		未測定	0						
掛川市	0	測定	0			0	0	0	
		未測定	0						
藤枝市	0	測定	0			0	0	0	
		未測定	0						
御殿場市	0	測定	0			0	0	0	
		未測定	0						

行政対応 地方公共団体名	苦情件数	測定・未測定	件数	要請・意見陳述		要請以外の都道府県公安委員会に対する措置	意見陳述以外の道路管理者等に対する措置	措置を行わなかったもの	措置を行わなかった理由
				都道府県公安委員会に対する要請	道路管理者等に対する意見陳述				
袋井市	0	測定	0			0	0	0	
		未測定	0						
下田市	0	測定	0			0	0	0	
		未測定	0						
裾野市	0	測定	0			0	0	0	
		未測定	0						
湖西市	0	測定	0			0	0	0	
		未測定	0						
伊豆市	0	測定	0			0	0	0	
		未測定	0						
御前崎市	0	測定	0			0	0	0	
		未測定	0						
菊川市	0	測定	0			0	0	0	
		未測定	0						
伊豆の国市	0	測定	0			0	0	0	
		未測定	0						
牧之原市	0	測定	0			0	0	0	
		未測定	0						
静岡県小計	0	測定	0			0	0	0	
		未測定	0						
愛知県(市を除く)	0	測定	0			0	0	0	
		未測定	0						
名古屋市	0	測定	0			0	0	0	
		未測定	0						
豊橋市	0	測定	0			0	0	0	
		未測定	0						
岡崎市	0	測定	0			0	0	0	
		未測定	0						
一宮市	0	測定	0			0	0	0	
		未測定	0						
瀬戸市	0	測定	0			0	0	0	
		未測定	0						
半田市	0	測定	0			0	0	0	
		未測定	0						
春日井市	0	測定	0			0	0	0	
		未測定	0						
豊川市	0	測定	0			0	0	0	
		未測定	0						
津島市	1	測定	0			0	0	0	
		未測定	1						
碧南市	0	測定	0			0	0	0	
		未測定	0						
刈谷市	0	測定	0			0	0	0	
		未測定	0						
豊田市	0	測定	0			0	0	0	
		未測定	0						
安城市	0	測定	0			0	0	0	
		未測定	0						
西尾市	0	測定	0			0	0	0	
		未測定	0						
蒲郡市	0	測定	0			0	0	0	
		未測定	0						
犬山市	0	測定	0			0	0	0	
		未測定	0						
常滑市	0	測定	0			0	0	0	
		未測定	0						
江南市	0	測定	0			0	0	0	
		未測定	0						
小牧市	0	測定	0			0	0	0	
		未測定	0						
稲沢市	0	測定	0			0	0	0	
		未測定	0						
新城市	0	測定	0			0	0	0	
		未測定	0						
東海市	0	測定	0			0	0	0	
		未測定	0						
大府市	1	測定	0			0	0	0	
		未測定	1						

行政対応 地方公共団体名	苦情件数	件数		要請・意見陳述		要請以外の都道府県公安委員会に対する措置	意見陳述以外の道路管理者等に対する措置	措置を行わなかったもの	措置を行わなかった理由
		測定・未測定		都道府県公安委員会に対する要請	道路管理者等に対する意見陳述				
知多市	0	測定	0			0	0	0	
		未測定	0			0	0	0	
知立市	0	測定	0			0	0	0	
		未測定	0			0	0	0	
尾張旭市	0	測定	0			0	0	0	
		未測定	0			0	0	0	
高浜市	0	測定	0			0	0	0	
		未測定	0			0	0	0	
岩倉市	0	測定	0			0	0	0	
		未測定	0			0	0	0	
豊明市	0	測定	0			0	0	0	
		未測定	0			0	0	0	
日進市	0	測定	0			0	0	0	
		未測定	0			0	0	0	
田原市	0	測定	0			0	0	0	
		未測定	0			0	0	0	
愛西市	0	測定	0			0	0	0	
		未測定	0			0	0	0	
清須市	0	測定	0			0	0	0	
		未測定	0			0	0	0	
北名古屋市	0	測定	0			0	0	0	
		未測定	0			0	0	0	
弥富市	0	測定	0			0	0	0	
		未測定	0			0	0	0	
みよし市	0	測定	0			0	0	0	
		未測定	0			0	0	0	
あま市	0	測定	0			0	0	0	
		未測定	0			0	0	0	
長久手市	0	測定	0			0	0	0	
		未測定	0			0	0	0	
愛知県小計	2	測定	0			0	0	0	
		未測定	2			0	0	2	
三重県(市を除く)	0	測定	0			0	0	0	
		未測定	0			0	0	0	
津市	0	測定	0			0	0	0	
		未測定	0			0	0	0	
四日市市	2	測定	0			0	0	0	
		未測定	2			0	0	2	
伊勢市	0	測定	0			0	0	0	
		未測定	0			0	0	0	
松阪市	0	測定	0			0	0	0	
		未測定	0			0	0	0	
桑名市	0	測定	0			0	0	0	
		未測定	0			0	0	0	
鈴鹿市	0	測定	0			0	0	0	
		未測定	0			0	0	0	
名張市	0	測定	0			0	0	0	
		未測定	0			0	0	0	
尾鷲市	0	測定	0			0	0	0	
		未測定	0			0	0	0	
亀山市	0	測定	0			0	0	0	
		未測定	0			0	0	0	
鳥羽市	0	測定	0			0	0	0	
		未測定	0			0	0	0	
熊野市	0	測定	0			0	0	0	
		未測定	0			0	0	0	
いなべ市	0	測定	0			0	0	0	
		未測定	0			0	0	0	
志摩市	0	測定	0			0	0	0	
		未測定	0			0	0	0	
伊賀市	0	測定	0			0	0	0	
		未測定	0			0	0	0	
三重県小計	2	測定	0			0	0	0	
		未測定	2			0	0	2	
滋賀県(市を除く)	0	測定	0			0	0	0	
		未測定	0			0	0	0	
大津市	0	測定	0			0	0	0	
		未測定	0			0	0	0	

行政対応 地方公共団体名	苦情件数	測定・未測定	件数	要請・意見陳述		要請以外の都道府県公安委員会に対する措置	意見陳述以外の道路管理者等に対する措置	措置を行わなかったもの	措置を行わなかった理由
				都道府県公安委員会に対する要請	道路管理者等に対する意見陳述				
彦根市	0	測定	0			0	0	0	
		未測定	0						
長浜市	0	測定	0			0	0	0	
		未測定	0						
近江八幡市	0	測定	0			0	0	0	
		未測定	0						
草津市	0	測定	0			0	0	0	
		未測定	0						
守山市	0	測定	0			0	0	0	
		未測定	0						
栗東市	0	測定	0			0	0	0	
		未測定	0						
甲賀市	2	測定	0			0	0	0	
		未測定	2						
野洲市	0	測定	0			0	0	0	
		未測定	0						
湖南市	0	測定	0			0	0	0	
		未測定	0						
高島市	0	測定	0			0	0	0	
		未測定	0						
東近江市	0	測定	0			0	0	0	
		未測定	0						
米原市	0	測定	0			0	0	0	
		未測定	0						
滋賀県小計	2	測定	0			0	0	0	
		未測定	2						
京都府(市を除く)	0	測定	0			0	0	0	
		未測定	0						
京都市	0	測定	0			0	0	0	
		未測定	0						
福知山市	0	測定	0			0	0	0	
		未測定	0						
舞鶴市	0	測定	0			0	0	0	
		未測定	0						
綾部市	0	測定	0			0	0	0	
		未測定	0						
宇治市	0	測定	0			0	0	0	
		未測定	0						
宮津市	0	測定	0			0	0	0	
		未測定	0						
亀岡市	0	測定	0			0	0	0	
		未測定	0						
城陽市	1	測定	0			0	0	0	
		未測定	1						
向日市	0	測定	0			0	0	0	
		未測定	0						
長岡京市	0	測定	0			0	0	0	
		未測定	0						
八幡市	0	測定	0			0	0	0	
		未測定	0						
京田辺市	0	測定	0			0	0	0	
		未測定	0						
京丹後市	0	測定	0			0	0	0	
		未測定	0						
南丹市	0	測定	0			0	0	0	
		未測定	0						
木津川市	0	測定	0			0	0	0	
		未測定	0						
京都府小計	1	測定	0			0	0	0	
		未測定	1						
大阪府(市を除く)	2	測定	0			0	0	0	
		未測定	2						
大阪市	0	測定	0			0	0	0	
		未測定	0						
堺市	0	測定	0			0	0	0	
		未測定	0						
岸和田市	0	測定	0			0	0	0	
		未測定	0						

行政対応 地方公共団体名	苦情件数	件数		要請・意見陳述		要請以外の都道府県公安委員会に対する措置	意見陳述以外の道路管理者等に対する措置	措置を行わなかったもの	措置を行わなかった理由
		測定・未測定		都道府県公安委員会に対する要請	道路管理者等に対する意見陳述				
豊中市	0	測定	0			0	0	0	
		未測定	0			0	0	0	
池田市	0	測定	0			0	0	0	
		未測定	0			0	0	0	
吹田市	0	測定	0			0	0	0	
		未測定	0			0	0	0	
泉大津市	0	測定	0			0	0	0	
		未測定	0			0	0	0	
高槻市	0	測定	0			0	0	0	
		未測定	0			0	0	0	
貝塚市	0	測定	0			0	0	0	
		未測定	0			0	0	0	
守口市	0	測定	0			0	0	0	
		未測定	0			0	0	0	
枚方市	0	測定	0			0	0	0	
		未測定	0			0	0	0	
茨木市	0	測定	0			0	0	0	
		未測定	0			0	0	0	
八尾市	0	測定	0			0	0	0	
		未測定	0			0	0	0	
泉佐野市	0	測定	0			0	0	0	
		未測定	0			0	0	0	
富田林市	0	測定	0			0	0	0	
		未測定	0			0	0	0	
寝屋川市	0	測定	0			0	0	0	
		未測定	0			0	0	0	
河内長野市	0	測定	0			0	0	0	
		未測定	0			0	0	0	
松原市	0	測定	0			0	0	0	
		未測定	0			0	0	0	
大東市	0	測定	0			0	0	0	
		未測定	0			0	0	0	
和泉市	0	測定	0			0	0	0	
		未測定	0			0	0	0	
箕面市	0	測定	0			0	0	0	
		未測定	0			0	0	0	
柏原市	0	測定	0			0	0	0	
		未測定	0			0	0	0	
羽曳野市	0	測定	0			0	0	0	
		未測定	0			0	0	0	
門真市	0	測定	0			0	0	0	
		未測定	0			0	0	0	
摂津市	0	測定	0			0	0	0	
		未測定	0			0	0	0	
高石市	0	測定	0			0	0	0	
		未測定	0			0	0	0	
藤井寺市	0	測定	0			0	0	0	
		未測定	0			0	0	0	
東大阪市	0	測定	0			0	0	0	
		未測定	0			0	0	0	
泉南市	0	測定	0			0	0	0	
		未測定	0			0	0	0	
四條畷市	0	測定	0			0	0	0	
		未測定	0			0	0	0	
交野市	0	測定	0			0	0	0	
		未測定	0			0	0	0	
大阪狭山市	0	測定	0			0	0	0	
		未測定	0			0	0	0	
阪南市	0	測定	0			0	0	0	
		未測定	0			0	0	0	
大阪府小計	2	測定	0			0	0	0	
		未測定	2			0	1	1	
兵庫県(市を除く)	0	測定	0			0	0	0	
		未測定	0			0	0	0	
神戸市	0	測定	0			0	0	0	
		未測定	0			0	0	0	
姫路市	0	測定	0			0	0	0	
		未測定	0			0	0	0	



行政対応 地方公共団体名	苦情件数	測定・未測定	件数	要請・意見陳述		要請以外の都道府県公安委員会に対する措置	意見陳述以外の道路管理者等に対する措置	措置を行わなかったもの	措置を行わなかった理由
				都道府県公安委員会に対する要請	道路管理者等に対する意見陳述				
尼崎市	0	測定	0			0	0	0	
		未測定	0						
明石市	0	測定	0			0	0	0	
		未測定	0						
西宮市	0	測定	0			0	0	0	
		未測定	0						
洲本市	0	測定	0			0	0	0	
		未測定	0						
芦屋市	0	測定	0			0	0	0	
		未測定	0						
伊丹市	0	測定	0			0	0	0	
		未測定	0						
相生市	0	測定	0			0	0	0	
		未測定	0						
豊岡市	0	測定	0			0	0	0	
		未測定	0						
加古川市	0	測定	0			0	0	0	
		未測定	0						
赤穂市	0	測定	0			0	0	0	
		未測定	0						
西脇市	0	測定	0			0	0	0	
		未測定	0						
宝塚市	0	測定	0			0	0	0	
		未測定	0						
三木市	0	測定	0			0	0	0	
		未測定	0						
高砂市	0	測定	0			0	0	0	
		未測定	0						
川西市	0	測定	0			0	0	0	
		未測定	0						
小野市	0	測定	0			0	0	0	
		未測定	0						
三田市	0	測定	0			0	0	0	
		未測定	0						
加西市	0	測定	0			0	0	0	
		未測定	0						
篠山市	0	測定	0			0	0	0	
		未測定	0						
養父市	0	測定	0			0	0	0	
		未測定	0						
丹波市	0	測定	0			0	0	0	
		未測定	0						
南あわじ市	0	測定	0			0	0	0	
		未測定	0						
朝来市	0	測定	0			0	0	0	
		未測定	0						
淡路市	0	測定	0			0	0	0	
		未測定	0						
宍粟市	0	測定	0			0	0	0	
		未測定	0						
加東市	0	測定	0			0	0	0	
		未測定	0						
たつの市	0	測定	0			0	0	0	
		未測定	0						
兵庫県小計	0	測定	0			0	0	0	
		未測定	0						
奈良県(市を除く)	0	測定	0			0	0	0	
		未測定	0						
奈良市	0	測定	0			0	0	0	
		未測定	0						
大和高田市	0	測定	0			0	0	0	
		未測定	0						
大和郡山市	0	測定	0			0	0	0	
		未測定	0						
天理市	0	測定	0			0	0	0	
		未測定	0						
橿原市	0	測定	0			0	0	0	
		未測定	0						

行政対応 地方公共団体名	苦情件数	測定・未測定	件数	要請・意見陳述		要請以外の都道府県公安委員会に対する措置	意見陳述以外の道路管理者等に対する措置	措置を行わなかったもの	措置を行わなかった理由
				都道府県公安委員会に対する要請	道路管理者等に対する意見陳述				
桜井市	0	測定	0			0	0	0	
		未測定	0			0	0	0	
五條市	0	測定	0			0	0	0	
		未測定	0			0	0	0	
御所市	0	測定	0			0	0	0	
		未測定	0			0	0	0	
生駒市	0	測定	0			0	0	0	
		未測定	0			0	0	0	
香芝市	0	測定	0			0	0	0	
		未測定	0			0	0	0	
葛城市	0	測定	0			0	0	0	
		未測定	0			0	0	0	
宇陀市	0	測定	0			0	0	0	
		未測定	0			0	0	0	
奈良県小計	0	測定	0			0	0	0	
		未測定	0			0	0	0	
和歌山県(市を除く)	0	測定	0			0	0	0	
		未測定	0			0	0	0	
和歌山市	0	測定	0			0	0	0	
		未測定	0			0	0	0	
海南市	0	測定	0			0	0	0	
		未測定	0			0	0	0	
橋本市	0	測定	0			0	0	0	
		未測定	0			0	0	0	
有田市	0	測定	0			0	0	0	
		未測定	0			0	0	0	
御坊市	1	測定	0			0	0	0	
		未測定	1			0	0	1	
田辺市	0	測定	0			0	0	0	
		未測定	0			0	0	0	
新宮市	0	測定	0			0	0	0	
		未測定	0			0	0	0	
紀の川市	0	測定	0			0	0	0	
		未測定	0			0	0	0	
岩出市	0	測定	0			0	0	0	
		未測定	0			0	0	0	
和歌山県小計	1	測定	0			0	0	0	
		未測定	1			0	0	1	
鳥取県(市を除く)	0	測定	0			0	0	0	
		未測定	0			0	0	0	
鳥取市	0	測定	0			0	0	0	
		未測定	0			0	0	0	
米子市	0	測定	0			0	0	0	
		未測定	0			0	0	0	
倉吉市	0	測定	0			0	0	0	
		未測定	0			0	0	0	
境港市	0	測定	0			0	0	0	
		未測定	0			0	0	0	
鳥取県小計	0	測定	0			0	0	0	
		未測定	0			0	0	0	
島根県(市を除く)	0	測定	0			0	0	0	
		未測定	0			0	0	0	
松江市	0	測定	0			0	0	0	
		未測定	0			0	0	0	
浜田市	0	測定	0			0	0	0	
		未測定	0			0	0	0	
出雲市	0	測定	0			0	0	0	
		未測定	0			0	0	0	
益田市	0	測定	0			0	0	0	
		未測定	0			0	0	0	
大田市	0	測定	0			0	0	0	
		未測定	0			0	0	0	
安来市	1	測定	0			0	0	0	
		未測定	1			0	0	1	

行政対応 地方公共団体名	苦情件数	測定・未測定	件数	要請・意見陳述		要請以外の都道府県公安委員会に対する措置	意見陳述以外の道路管理者等に対する措置	措置を行わなかったもの	措置を行わなかった理由
				都道府県公安委員会に対する要請	道路管理者等に対する意見陳述				
江津市	0	測定	0			0	0	0	
		未測定	0			0	0	0	
雲南市	0	測定	0			0	0	0	
		未測定	0			0	0	0	
島根県小計	1	測定	0			0	0	0	
		未測定	1			0	0	1	
岡山県(市を除く)									
岡山市	0	測定	0			0	0	0	
		未測定	0			0	0	0	
倉敷市	1	測定	0			0	0	0	
		未測定	1			0	0	1	
津山市	0	測定	0			0	0	0	
		未測定	0			0	0	0	
玉野市	0	測定	0			0	0	0	
		未測定	0			0	0	0	
笠岡市	0	測定	0			0	0	0	
		未測定	0			0	0	0	
井原市	0	測定	0			0	0	0	
		未測定	0			0	0	0	
総社市	0	測定	0			0	0	0	
		未測定	0			0	0	0	
高梁市	0	測定	0			0	0	0	
		未測定	0			0	0	0	
新見市	0	測定	0			0	0	0	
		未測定	0			0	0	0	
備前市	0	測定	0			0	0	0	
		未測定	0			0	0	0	
瀬戸内市	1	測定	0			0	0	0	
		未測定	1			0	0	1	
赤磐市	0	測定	0			0	0	0	
		未測定	0			0	0	0	
真庭市	0	測定	0			0	0	0	
		未測定	0			0	0	0	
美作市	0	測定	0			0	0	0	
		未測定	0			0	0	0	
浅口市	0	測定	0			0	0	0	
		未測定	0			0	0	0	
岡山県小計	2	測定	0			0	0	0	
		未測定	2			0	0	2	
広島県(市を除く)									
広島市	0	測定	0			0	0	0	
		未測定	1			0	0	1	
呉市	0	測定	0			0	0	0	
		未測定	0			0	0	0	
竹原市	0	測定	0			0	0	0	
		未測定	0			0	0	0	
三原市	0	測定	0			0	0	0	
		未測定	0			0	0	0	
尾道市	0	測定	0			0	0	0	
		未測定	0			0	0	0	
福山市	0	測定	0			0	0	0	
		未測定	0			0	0	0	
府中市	0	測定	0			0	0	0	
		未測定	0			0	0	0	
三次市	0	測定	0			0	0	0	
		未測定	0			0	0	0	
庄原市	0	測定	0			0	0	0	
		未測定	0			0	0	0	
大竹市	0	測定	0			0	0	0	
		未測定	0			0	0	0	
東広島市	0	測定	0			0	0	0	
		未測定	0			0	0	0	
廿日市市	0	測定	0			0	0	0	
		未測定	0			0	0	0	
安芸高田市	0	測定	0			0	0	0	
		未測定	0			0	0	0	

行政対応 地方公共団体名	苦情件数	測定・未測定	件数	要請・意見陳述		要請以外の都道府県公安委員会に対する措置	意見陳述以外の道路管理者等に対する措置	措置を行わなかったもの	措置を行わなかった理由
				都道府県公安委員会に対する要請	道路管理者等に対する意見陳述				
江田島市	0	測定	0			0	0	0	
		未測定	0			0	0	0	
広島県小計	1	測定	0			0	0	0	
		未測定	1			0	0	1	
山口県(市を除く)	0	測定	0			0	0	0	
		未測定	0			0	0	0	
下関市	0	測定	0			0	0	0	
		未測定	0			0	0	0	
宇部市	0	測定	0			0	0	0	
		未測定	0			0	0	0	
山口市	0	測定	0			0	0	0	
		未測定	0			0	0	0	
萩市	0	測定	0			0	0	0	
		未測定	0			0	0	0	
防府市	0	測定	0			0	0	0	
		未測定	0			0	0	0	
下松市	1	測定	0			0	0	0	
		未測定	1			0	0	1	
岩国市	0	測定	0			0	0	0	
		未測定	0			0	0	0	
光市	0	測定	0			0	0	0	
		未測定	0			0	0	0	
長門市	0	測定	0			0	0	0	
		未測定	0			0	0	0	
柳井市	0	測定	0			0	0	0	
		未測定	0			0	0	0	
美祿市	0	測定	0			0	0	0	
		未測定	0			0	0	0	
周南市	0	測定	0			0	0	0	
		未測定	0			0	0	0	
山陽小野田市	0	測定	0			0	0	0	
		未測定	0			0	0	0	
山口県小計	1	測定	0			0	0	0	
		未測定	1			0	0	1	
徳島県(市を除く)	0	測定	0			0	0	0	
		未測定	0			0	0	0	
徳島市	0	測定	0			0	0	0	
		未測定	0			0	0	0	
鳴門市	0	測定	0			0	0	0	
		未測定	0			0	0	0	
小松島市	0	測定	0			0	0	0	
		未測定	0			0	0	0	
阿南市	0	測定	0			0	0	0	
		未測定	0			0	0	0	
吉野川市	0	測定	0			0	0	0	
		未測定	0			0	0	0	
阿波市	0	測定	0			0	0	0	
		未測定	0			0	0	0	
美馬市	0	測定	0			0	0	0	
		未測定	0			0	0	0	
三好市	0	測定	0			0	0	0	
		未測定	0			0	0	0	
徳島県小計	0	測定	0			0	0	0	
		未測定	0			0	0	0	
香川県(市を除く)	0	測定	0			0	0	0	
		未測定	0			0	0	0	
高松市	0	測定	0			0	0	0	
		未測定	0			0	0	0	
丸亀市	0	測定	0			0	0	0	
		未測定	0			0	0	0	
坂出市	0	測定	0			0	0	0	
		未測定	0			0	0	0	
善通寺市	0	測定	0			0	0	0	
		未測定	0			0	0	0	
観音寺市	1	測定	0			0	0	0	
		未測定	1			0	0	1	
さぬき市	0	測定	0			0	0	0	
		未測定	0			0	0	0	

行政対応 地方公共団体名	苦情件数	測定・未測定	件数	要請・意見陳述		要請以外の都道府県公安委員会に対する措置	意見陳述以外の道路管理者等に対する措置	措置を行わなかったもの	措置を行わなかった理由
				都道府県公安委員会に対する要請	道路管理者等に対する意見陳述				
東かがわ市	0	測定	0			0	0	0	
		未測定	0						
三豊市	0	測定	0			0	0	0	
		未測定	0						
香川県小計	1	測定	0			0	0	0	
		未測定	1						
愛媛県(市を除く)									
松山市	0	測定	0			0	0	0	
		未測定	0						
今治市	0	測定	0			0	0	0	
		未測定	0						
宇和島市	0	測定	0			0	0	0	
		未測定	0						
八幡浜市	0	測定	0			0	0	0	
		未測定	0						
新居浜市	0	測定	0			0	0	0	
		未測定	0						
西条市	0	測定	0			0	0	0	
		未測定	0						
大洲市	0	測定	0			0	0	0	
		未測定	0						
伊予市	0	測定	0			0	0	0	
		未測定	0						
四国中央市	0	測定	0			0	0	0	
		未測定	0						
西予市	0	測定	0			0	0	0	
		未測定	0						
東温市	0	測定	0			0	0	0	
		未測定	0						
愛媛県小計	0	測定	0			0	0	0	
		未測定	0						
高知県(市を除く)									
高知市	0	測定	0			0	0	0	
		未測定	0						
室戸市	0	測定	0			0	0	0	
		未測定	0						
安芸市	0	測定	0			0	0	0	
		未測定	0						
南国市	0	測定	0			0	0	0	
		未測定	0						
土佐市	0	測定	0			0	0	0	
		未測定	0						
須崎市	0	測定	0			0	0	0	
		未測定	0						
宿毛市	0	測定	0			0	0	0	
		未測定	0						
土佐清水市	0	測定	0			0	0	0	
		未測定	0						
四万十市	0	測定	0			0	0	0	
		未測定	0						
香南市	0	測定	0			0	0	0	
		未測定	0						
香美市	0	測定	0			0	0	0	
		未測定	0						
高知県小計	0	測定	0			0	0	0	
		未測定	0						
福岡県(市を除く)									
北九州市	0	測定	0			0	0	0	
		未測定	0						
福岡市	0	測定	0			0	0	0	
		未測定	0						
大牟田市	0	測定	0			0	0	0	
		未測定	0						
久留米市	0	測定	0			0	0	0	
		未測定	0						

行政対応 地方公共団体名	苦情件数	測定・未測定	件数	要請・意見陳述		要請以外の都道府県公安委員会に対する措置	意見陳述以外の道路管理者等に対する措置	措置を行わなかったもの	措置を行わなかった理由
				都道府県公安委員会に対する要請	道路管理者等に対する意見陳述				
直方市	0	測定	0	/	/	0	0	0	
		未測定	0						
飯塚市	0	測定	0	/	/	0	0	0	
		未測定	0						
田川市	0	測定	0	/	/	0	0	0	
		未測定	0						
柳川市	0	測定	0	/	/	0	0	0	
		未測定	0						
八女市	0	測定	0	/	/	0	0	0	
		未測定	0						
筑後市	0	測定	0	/	/	0	0	0	
		未測定	0						
大川市	0	測定	0	/	/	0	0	0	
		未測定	0						
行橋市	0	測定	0	/	/	0	0	0	
		未測定	0						
豊前市	0	測定	0	/	/	0	0	0	
		未測定	0						
中間市	0	測定	0	/	/	0	0	0	
		未測定	0						
小郡市	0	測定	0	/	/	0	0	0	
		未測定	0						
筑紫野市	1	測定	0	/	/	0	0	0	
		未測定	1						
春日市	0	測定	0	/	/	0	0	0	
		未測定	0						
大野城市	0	測定	0	/	/	0	0	0	
		未測定	0						
宗像市	0	測定	0	/	/	0	0	0	
		未測定	0						
太宰府市	0	測定	0	/	/	0	0	0	
		未測定	0						
古賀市	0	測定	0	/	/	0	0	0	
		未測定	0						
福津市	0	測定	0	/	/	0	0	0	
		未測定	0						
うきは市	0	測定	0	/	/	0	0	0	
		未測定	0						
宮若市	0	測定	0	/	/	0	0	0	
		未測定	0						
嘉麻市	0	測定	0	/	/	0	0	0	
		未測定	0						
朝倉市	0	測定	0	/	/	0	0	0	
		未測定	0						
みやま市	0	測定	0	/	/	0	0	0	
		未測定	0						
糸島市	0	測定	0	/	/	0	0	0	
		未測定	0						
那珂川市	1	測定	0	/	/	0	0	0	
		未測定	1						
福岡県小計	3	測定	0	/	/	0	0	0	
		未測定	3						
佐賀県(市を除く)	0	測定	0	/	/	0	0	0	
		未測定	0						
佐賀市	0	測定	0	/	/	0	0	0	
		未測定	0						
唐津市	0	測定	0	/	/	0	0	0	
		未測定	0						
鳥栖市	0	測定	0	/	/	0	0	0	
		未測定	0						
多久市	0	測定	0	/	/	0	0	0	
		未測定	0						
伊万里市	0	測定	0	/	/	0	0	0	
		未測定	0						
武雄市	0	測定	0	/	/	0	0	0	
		未測定	0						
鹿島市	0	測定	0	/	/	0	0	0	
		未測定	0						

行政対応 地方公共団体名	苦情件数	件数		要請・意見陳述		要請以外の都道府県公安委員会に対する措置	意見陳述以外の道路管理者等に対する措置	措置を行わなかったもの	措置を行わなかった理由
		測定・未測定		都道府県公安委員会に対する要請	道路管理者等に対する意見陳述				
小城市	0	測定	0			0	0	0	
		未測定	0						
嬉野市	0	測定	0			0	0	0	
		未測定	0						
神埼市	0	測定	0			0	0	0	
		未測定	0						
佐賀県小計	0	測定	0			0	0	0	
		未測定	0						
長崎県(市を除く)	1	測定	0			0	0	0	
		未測定	1						
長崎市	0	測定	0			0	0	0	
		未測定	0						
佐世保市	0	測定	0			0	0	0	
		未測定	0						
島原市	0	測定	0			0	0	0	
		未測定	0						
諫早市	0	測定	0			0	0	0	
		未測定	0						
大村市	0	測定	0			0	0	0	
		未測定	0						
平戸市	0	測定	0			0	0	0	
		未測定	0						
松浦市	0	測定	0			0	0	0	
		未測定	0						
対馬市	0	測定	0			0	0	0	
		未測定	0						
老岐市	0	測定	0			0	0	0	
		未測定	0						
五島市	0	測定	0			0	0	0	
		未測定	0						
西海市	0	測定	0			0	0	0	
		未測定	0						
雲仙市	0	測定	0			0	0	0	
		未測定	0						
南島原市	0	測定	0			0	0	0	
		未測定	0						
長崎県小計	1	測定	0			0	0	0	
		未測定	1						
熊本県(市を除く)	0	測定	0			0	0	0	
		未測定	0						
熊本市	0	測定	0			0	0	0	
		未測定	0						
八代市	0	測定	0			0	0	0	
		未測定	0						
人吉市	0	測定	0			0	0	0	
		未測定	0						
荒尾市	0	測定	0			0	0	0	
		未測定	0						
水俣市	0	測定	0			0	0	0	
		未測定	0						
玉名市	0	測定	0			0	0	0	
		未測定	0						
山鹿市	0	測定	0			0	0	0	
		未測定	0						
菊池市	0	測定	0			0	0	0	
		未測定	0						
宇土市	1	測定	0			0	0	0	
		未測定	1						
上天草市	0	測定	0			0	0	0	
		未測定	0						
宇城市	0	測定	0			0	0	0	
		未測定	0						
阿蘇市	0	測定	0			0	0	0	
		未測定	0						
天草市	0	測定	0			0	0	0	
		未測定	0						

行政対応 地方公共団体名	苦情件数	測定・ 未測定	件数	要請・意見陳述		要請以外の都道 府県公安委員会 に対する措置	意見陳述以外の 道路管理者等に 対する措置	措置を行わな かったもの	措置を行わなかった理由
				都道府県公安委員 会に対する要請	道路管理者等に対 する意見陳述				
合志市	0	測定	0			0	0	0	
		未測定	0			0	0	0	
熊本県小計	1	測定	0			0	0	0	
		未測定	1			0	0	1	
大分県(市を除く)	0	測定	0			0	0	0	
		未測定	0			0	0	0	
大分市	0	測定	0			0	0	0	
		未測定	0			0	0	0	
別府市	0	測定	0			0	0	0	
		未測定	0			0	0	0	
中津市	0	測定	0			0	0	0	
		未測定	0			0	0	0	
日田市	0	測定	0			0	0	0	
		未測定	0			0	0	0	
佐伯市	0	測定	0			0	0	0	
		未測定	0			0	0	0	
臼杵市	0	測定	0			0	0	0	
		未測定	0			0	0	0	
津久見市	0	測定	0			0	0	0	
		未測定	0			0	0	0	
竹田市	0	測定	0			0	0	0	
		未測定	0			0	0	0	
豊後高田市	0	測定	0			0	0	0	
		未測定	0			0	0	0	
杵築市	0	測定	0			0	0	0	
		未測定	0			0	0	0	
宇佐市	0	測定	0			0	0	0	
		未測定	0			0	0	0	
豊後大野市	0	測定	0			0	0	0	
		未測定	0			0	0	0	
由布市	0	測定	0			0	0	0	
		未測定	0			0	0	0	
国東市	0	測定	0			0	0	0	
		未測定	0			0	0	0	
大分県小計	0	測定	0			0	0	0	
		未測定	0			0	0	0	
宮崎県(市を除く)	0	測定	0			0	0	0	
		未測定	0			0	0	0	
宮崎市	0	測定	0			0	0	0	
		未測定	0			0	0	0	
都城市	0	測定	0			0	0	0	
		未測定	0			0	0	0	
延岡市	2	測定	0			0	0	0	
		未測定	2			0	0	2	
日南市	0	測定	0			0	0	0	
		未測定	0			0	0	0	
小林市	0	測定	0			0	0	0	
		未測定	0			0	0	0	
日向市	1	測定	0			0	0	0	
		未測定	1			0	0	1	
串間市	0	測定	0			0	0	0	
		未測定	0			0	0	0	
西都市	0	測定	0			0	0	0	
		未測定	0			0	0	0	
えびの市	0	測定	0			0	0	0	
		未測定	0			0	0	0	
宮崎県小計	3	測定	0			0	0	0	
		未測定	3			0	0	3	
鹿児島県(市を除く)	0	測定	0			0	0	0	
		未測定	0			0	0	0	
鹿児島市	0	測定	0			0	0	0	
		未測定	0			0	0	0	
鹿屋市	0	測定	0			0	0	0	
		未測定	0			0	0	0	
枕崎市	0	測定	0			0	0	0	
		未測定	0			0	0	0	
阿久根市	0	測定	0			0	0	0	
		未測定	0			0	0	0	



行政対応 地方公共団体名	苦情件数	測定・未測定	件数	要請・意見陳述		要請以外の都道府県公安委員会に対する措置	意見陳述以外の道路管理者等に対する措置	措置を行わなかったもの	措置を行わなかった理由
				都道府県公安委員会に対する要請	道路管理者等に対する意見陳述				
出水市	0	測定	0			0	0	0	
		未測定	0						
指宿市	0	測定	0			0	0	0	
		未測定	0						
西之表市	0	測定	0			0	0	0	
		未測定	0						
垂水市	0	測定	0			0	0	0	
		未測定	0						
薩摩川内市	0	測定	0			0	0	0	
		未測定	0						
日置市	0	測定	0			0	0	0	
		未測定	0						
曾於市	0	測定	0			0	0	0	
		未測定	0						
霧島市	1	測定	0			0	0	0	
		未測定	1						
いちき串木野市	0	測定	0			0	0	0	
		未測定	0						
南さつま市	0	測定	0			0	0	0	
		未測定	0						
志布志市	0	測定	0			0	0	0	
		未測定	0						
奄美市	0	測定	0			0	0	0	
		未測定	0						
南九州市	0	測定	0			0	0	0	
		未測定	0						
伊佐市	0	測定	0			0	0	0	
		未測定	0						
始良市	0	測定	0			0	0	0	
		未測定	0						
鹿児島県小計	1	測定	0			0	0	0	
		未測定	1						
沖縄県(市を除く)	0	測定	0			0	0	0	
		未測定	0						
那覇市	0	測定	0			0	0	0	
		未測定	0						
宜野湾市	0	測定	0			0	0	0	
		未測定	0						
石垣市	0	測定	0			0	0	0	
		未測定	0						
浦添市	0	測定	0			0	0	0	
		未測定	0						
名護市	0	測定	0			0	0	0	
		未測定	0						
糸満市	0	測定	0			0	0	0	
		未測定	0						
沖縄市	0	測定	0			0	0	0	
		未測定	0						
豊見城市	0	測定	0			0	0	0	
		未測定	0						
うるま市	0	測定	0			0	0	0	
		未測定	0						
宮古島市	0	測定	0			0	0	0	
		未測定	0						
南城市	1	測定	0			0	0	0	
		未測定	1						
沖縄県小計	1	測定	0			0	0	0	
		未測定	1						
合計	70	測定	3			0	2	1	
		未測定	67						

\*測定件数は平成29年度の件数のため、要請・意見陳述等の件数と一致しないことがある。

表21 騒音規制法に基づく特定工場等数及び特定施設数

表21-1 特定工場等数

表21-1

地方公共 団体名	金属加工 機械	空気圧縮 機等	土石用破 砕機等	織 機	建設用 資材製 造機械	穀物用 製粉機	木材加 工機械	抄紙機	印刷機械	合成樹脂 用射出成 形機	鋳造型 造機	実数
北海道(市を除く)	50	147	45	0	34	2	68	1	15	1	0	363
札幌市	158	1,344	4	0	12	5	114	0	123	0	5	1,765
函館市	38	178	2	0	1	2	24	0	29	0	1	275
小樽市	28	94	2	0	5	1	13	0	24	4	1	172
旭川市	46	183	1	0	5	0	47	0	44	1	0	327
室蘭市	15	53	0	0	0	0	0	0	12	1	0	81
釧路市	25	144	2	0	6	0	12	1	9	1	1	201
帯広市	6	73	0	0	1	0	6	0	9	0	0	95
北見市	21	108	2	0	2	1	22	0	16	0	2	174
夕張市	3	5	1	0	1	0	2	0	2	0	0	14
岩見沢市	12	49	1	0	9	0	8	0	9	1	1	90
網走市	4	21	0	0	0	1	6	0	6	0	0	38
留萌市	0	0	0	0	0	0	0	0	0	0	0	0
苫小牧市	25	133	4	0	12	0	17	2	5	0	0	198
稚内市	13	31	0	0	5	0	2	0	13	0	0	64
美瑛市	10	29	2	0	5	0	4	0	5	2	6	63
芦別市	2	8	0	0	0	0	1	0	0	0	0	11
江別市	10	65	0	0	1	0	4	1	3	0	0	84
赤平市	2	10	3	0	1	0	7	1	0	1	0	25
紋別市	10	30	2	0	0	1	7	0	6	0	0	56
士別市	1	4	1	0	4	0	6	0	5	0	0	21
名寄市	0	16	0	0	4	0	11	1	5	0	0	37
三笠市	1	4	0	0	0	0	2	0	0	0	0	7
根室市	1	19	0	0	3	0	11	0	0	0	0	34
千歳市	5	68	1	0	2	0	3	0	3	2	0	84
滝川市	4	20	1	0	8	0	9	0	11	0	0	53
砂川市	2	15	1	0	1	0	1	0	0	0	0	20
歌志内市	0	0	0	0	0	0	0	0	0	0	0	0
深川市	4	2	1	0	1	1	1	0	1	0	0	11
富良野市	0	7	0	0	0	0	0	0	0	0	0	7
登別市	8	29	6	0	5	0	0	0	0	2	0	50
恵庭市	3	35	0	0	4	0	4	0	3	0	0	49
伊達市	1	12	4	0	0	1	0	0	3	0	0	21
北広島市	4	37	0	0	2	0	1	0	4	0	0	48
石狩市	0	9	0	0	0	0	0	0	0	0	0	9
北斗市	7	27	2	0	7	0	4	0	0	1	0	48
北海道小計	519	3,009	88	0	141	15	417	7	365	17	17	4,595
青森県(市を除く)	0	0	0	0	0	0	0	0	0	0	0	0
青森市	9	181	0	0	2	0	24	0	27	1	0	244
弘前市	24	85	0	1	5	2	10	0	14	3	0	144
八戸市	9	148	3	0	5	2	10	0	10	2	0	189
黒石市	3	6	0	0	0	22	6	0	1	0	0	38
五所川原市	2	11	0	0	0	0	4	0	6	0	0	23
十和田市	2	22	1	0	2	0	16	0	8	0	1	52
三沢市	1	16	0	0	0	0	4	0	4	0	0	25
むつ市	4	13	0	0	2	0	8	0	5	0	0	32
つがる市	0	0	0	0	0	0	0	0	0	0	0	0
平川市	0	0	0	0	0	0	0	0	0	0	0	0
青森県小計	54	482	4	1	16	26	82	0	75	6	1	747
岩手県(市を除く)	8	53	2	0	3	0	8	0	3	3	0	80
盛岡市	22	183	1	0	8	0	30	0	47	2	1	294
宮古市	19	34	1	0	2	0	23	0	6	0	0	85
大船渡市	16	29	1	0	0	0	19	0	6	1	0	72
花巻市	13	44	0	0	1	1	3	1	2	2	0	67
北上市	8	46	1	0	1	0	9	0	6	1	0	72
久慈市	2	14	0	0	2	0	9	0	3	0	0	30
遠野市	3	10	0	0	0	0	0	0	0	0	0	13
一関市	4	29	3	0	1	0	3	0	3	3	0	46
陸前高田市	0	0	0	0	0	0	0	0	0	0	0	0
釜石市	29	66	4	0	2	0	20	0	8	5	0	134
二戸市	0	0	0	0	0	0	0	0	0	0	0	0
八幡平市	5	6	0	0	0	0	3	0	2	1	0	17
奥州市	38	82	5	0	4	4	9	0	12	2	24	180
滝沢市	1	9	1	0	0	0	1	0	0	0	0	12
岩手県小計	168	605	19	0	24	5	137	1	98	20	25	1,102

表 2 1 - 1

地方公共 団体名	金属加工 機械	空気圧縮 機等	土石用破 砕機等	織 機	建設用 資材製 造機械	穀物用 製粉機	木材加 工機械	抄紙機	印刷機械	合成樹脂 用射出成 形機	鋳型造 型機	実数
宮城県(市を除く)	32	171	16	0	16	0	25	0	9	16	0	285
仙 台 市	51	790	16	1	10	2	39	0	132	3	0	1,044
石 巻 市	27	151	11	0	4	1	42	0	21	2	0	259
塩 竈 市	11	93	1	0	1	1	3	0	2	0	0	112
気 仙 沼 市	2	59	2	0	3	0	16	0	17	1	0	100
白 石 市	10	48	2	2	2	3	14	0	3	1	0	85
名 取 市	10	40	0	0	3	1	2	0	5	1	0	62
角 田 市	8	42	3	1	2	0	5	0	2	6	2	71
多 賀 城 市	2	24	0	0	0	0	0	0	3	1	1	31
岩 沼 市	22	35	2	0	1	0	4	1	7	0	0	72
登 米 市	2	12	1	0	0	0	6	0	2	0	0	23
栗 原 市	4	13	1	0	1	0	1	0	2	1	0	23
東 松 島 市	2	21	3	0	2	0	11	0	3	2	0	44
大 崎 市	15	42	9	0	5	0	7	0	1	1	0	80
富 谷 市	3	37	2	0	2	0	1	1	0	1	0	47
宮城県小計	201	1,578	69	4	52	8	176	2	209	36	3	2,338
秋田県(市を除く)	4	2	1	0	2	0	1	0	0	0	0	10
秋 田 市	10	135	1	0	1	0	4	0	17	2	0	170
能 代 市	22	38	0	0	4	0	101	1	23	0	1	190
横 手 市	1	15	2	0	0	0	2	0	10	0	0	30
大 館 市	7	18	2	0	10	0	63	0	17	0	0	117
男 鹿 市	1	2	0	0	3	0	1	0	1	0	0	8
湯 沢 市	10	13	0	0	0	0	18	0	6	1	0	48
鹿 角 市	3	3	0	0	0	1	10	0	1	0	0	18
由 利 本 荘 市	14	47	0	0	3	0	0	0	0	9	0	73
潟 上 市	0	6	0	0	0	0	0	0	0	0	0	6
大 仙 市	12	9	3	0	0	0	15	0	9	0	0	48
北 秋 田 市	4	2	0	0	1	0	2	0	2	0	0	11
に か ほ 市	6	20	2	0	0	0	1	0	1	2	0	32
仙 北 市	1	2	0	0	0	0	2	0	1	0	0	6
秋田県小計	95	312	11	0	24	1	220	1	88	14	1	767
山形県(市を除く)	17	39	1	1	6	2	17	0	6	1	8	98
山 形 市	79	212	1	7	1	2	34	0	48	2	3	389
米 沢 市	15	51	0	115	3	0	21	1	9	6	0	221
鶴 岡 市	28	71	0	2	3	0	12	1	21	2	2	142
酒 田 市	25	79	3	0	1	0	12	0	7	0	0	127
新 庄 市	1	26	0	0	0	0	8	0	8	0	0	43
寒 河 江 市	10	56	1	38	1	0	0	0	0	0	0	106
上 山 市	5	16	0	1	1	0	9	0	4	0	1	37
村 山 市	0	16	0	0	0	0	3	0	1	0	0	20
長 井 市	4	9	0	3	2	0	1	0	0	0	0	19
天 童 市	5	25	1	0	1	0	7	0	2	0	0	41
東 根 市	2	23	1	0	2	0	3	0	0	0	0	31
尾 花 沢 市	0	14	0	0	0	1	3	0	0	4	1	23
南 陽 市	10	28	0	3	2	0	6	0	7	3	0	59
山形県小計	201	665	8	170	23	5	136	2	113	18	15	1,356
福島県(市を除く)	18	61	2	0	4	0	1	0	6	11	0	103
福 島 市	24	194	4	11	2	0	48	0	53	2	7	345
会 津 若 松 市	16	83	5	2	1	0	34	0	5	8	0	154
郡 山 市	42	186	9	0	9	2	22	1	49	1	1	322
い わ き 市	34	120	5	0	7	0	35	1	23	8	1	234
白 河 市	25	55	8	0	3	0	27	0	13	2	1	134
須 賀 川 市	16	33	6	2	3	0	11	0	10	1	0	82
喜 多 方 市	0	0	0	0	0	0	0	0	0	0	0	0
相 馬 市	0	23	0	0	0	0	2	0	4	0	0	29
二 本 松 市	4	15	0	0	0	0	0	0	0	1	0	20
田 村 市	0	0	0	0	0	0	0	0	0	0	0	0
南 相 馬 市	6	31	0	0	3	0	13	1	4	0	1	59
伊 達 市	0	4	0	0	0	0	0	0	0	0	0	4
本 宮 市	2	15	2	0	1	1	0	0	0	1	0	22
福島県小計	187	820	41	15	33	3	193	3	167	35	11	1,508
茨城県(市を除く)	69	160	16	1	11	0	28	0	8	16	1	310
水 戸 市	37	244	8	0	8	2	15	0	49	7	2	372
日 立 市	190	165	10	1	5	0	20	0	20	20	2	433
土 浦 市	48	202	12	0	7	0	23	0	21	6	6	325
古 河 市	0	0	0	0	0	0	0	0	0	0	0	0
石 岡 市	26	43	5	1	1	0	20	0	3	9	6	114

表 2 1 - 1

地方公共 団体名	金属加工 機械	空気圧縮 機等	土石用破 砕機等	織 機	建設用 資材製 造機械	穀物用 製粉機	木材加 工機械	抄紙機	印刷機械	合成樹脂 用射出成 形機	鋳型造 型機	実数
結 城 市	0	0	0	0	0	0	0	0	0	0	0	0
龍 ヶ 崎 市	9	27	2	0	2	0	3	0	2	1	0	46
下 妻 市	19	47	2	0	7	0	1	0	0	1	2	79
常 総 市	18	60	6	0	4	0	5	0	5	2	1	101
常 陸 太 田 市	19	47	11	0	1	0	0	0	0	0	1	79
高 萩 市	3	21	0	0	1	0	4	0	0	0	0	29
北 茨 城 市	21	64	3	0	3	0	17	0	3	17	0	128
笠 間 市	6	28	10	2	1	0	1	0	0	2	0	50
取 手 市	36	63	0	0	0	1	1	0	3	8	0	112
牛 久 市	0	0	0	0	0	0	0	0	0	0	0	0
つ く ぼ 市	36	264	14	1	8	1	9	0	3	10	1	347
ひ た ち な か 市	68	115	6	0	0	0	14	1	10	7	0	221
鹿 嶋 市	9	21	4	0	2	0	5	0	0	0	0	41
潮 来 市	0	1	0	0	0	0	0	0	0	0	0	1
守 谷 市	1	9	0	0	0	0	0	0	0	1	0	11
常 陸 大 宮 市	11	35	15	1	0	0	4	0	0	4	1	71
那 珂 市	7	17	1	0	1	0	2	0	1	2	1	32
筑 西 市	85	131	8	8	12	3	11	0	20	25	0	303
坂 東 市	18	94	7	3	5	0	7	1	9	6	0	150
稲 敷 市	18	26	1	0	2	0	0	0	0	4	0	51
か す み が う ら 市	9	27	1	1	0	0	0	0	2	1	0	41
桜 川 市	8	14	5	0	1	0	3	0	0	2	1	34
神 栖 市	14	43	2	0	2	0	0	0	1	0	0	62
行 方 市	0	6	1	0	0	0	0	0	0	0	0	7
銚 田 市	2	8	1	0	0	0	1	0	1	0	0	13
つ く ば み ら い 市	9	28	0	0	0	0	2	0	0	3	1	43
小 美 玉 市	0	0	0	0	0	0	0	0	0	0	0	0
茨城県小計	796	2,010	151	19	84	7	196	2	161	154	26	3,606
栃木県(市を除く)	31	40	5	2	1	0	5	0	6	4	0	94
宇 都 宮 市	76	225	6	0	1	2	39	3	108	14	0	474
足 利 市	185	123	0	309	2	0	34	1	58	160	9	881
栃 木 市	1	6	0	0	0	0	0	0	0	0	1	8
佐 野 市	66	81	6	92	4	1	51	0	26	57	3	387
鹿 沼 市	37	53	8	1	0	0	38	0	3	2	0	142
日 光 市	7	37	2	0	1	0	38	0	5	0	0	90
小 山 市	26	76	1	0	0	1	3	0	9	8	0	124
真 岡 市	12	18	6	0	1	1	16	0	9	4	0	67
大 田 原 市	3	32	0	0	0	0	9	0	3	1	0	48
矢 板 市	0	0	0	0	0	0	0	0	0	0	0	0
那 須 塩 原 市	30	66	4	0	2	1	34	1	10	7	1	156
さ く ら 市	4	6	0	0	0	0	4	0	5	0	0	19
那 須 烏 山 市	0	0	0	0	0	0	0	0	0	0	0	0
下 野 市	15	171	5	0	0	0	0	0	32	98	0	321
栃木県小計	493	934	43	404	12	6	271	5	274	355	14	2,811
群馬県(市を除く)	140	318	32	11	13	1	58	0	20	51	1	645
前 橋 市	97	430	20	0	13	1	175	0	55	16	1	808
高 崎 市	183	285	13	2	4	2	37	0	34	37	2	599
桐 生 市	134	134	4	722	0	11	30	0	320	513	1	1,869
伊 勢 崎 市	186	357	13	107	13	0	23	1	24	55	4	783
太 田 市	347	361	16	23	7	1	31	0	19	114	0	919
沼 田 市	6	52	8	1	4	0	51	2	5	1	0	130
館 林 市	144	142	6	19	8	2	18	0	38	27	0	404
洪 川 市	22	136	29	0	11	3	24	0	3	0	0	228
藤 岡 市	29	58	4	0	2	0	4	0	3	50	0	150
富 岡 市	78	91	5	1	2	1	33	0	4	41	0	256
安 中 市	13	60	10	3	5	0	5	0	1	5	0	102
み ど り 市	7	19	1	0	0	0	0	0	0	3	0	30
群馬県小計	1,386	2,443	161	889	82	22	489	3	526	913	9	6,923
埼玉県(市を除く)	158	381	36	29	19	1	83	10	42	47	6	812
さ い た ま 市	188	557	12	4	13	2	117	0	96	67	3	1,059
川 越 市	117	233	6	12	5	2	16	0	41	16	2	450
熊 谷 市	120	219	45	5	23	0	76	1	35	23	3	550
川 口 市	245	270	6	0	11	1	39	1	80	68	12	733
行 田 市	30	83	4	0	3	1	60	0	35	34	23	273
秩 父 市	20	56	10	8	8	0	52	0	13	6	0	173
所 沢 市	59	206	4	0	1	0	22	0	15	3	0	310
飯 能 市	11	31	0	0	0	0	10	0	2	3	0	57
加 須 市	37	135	5	4	2	2	9	0	19	10	0	223
本 庄 市	52	78	8	1	4	0	39	0	13	14	0	209

表 2 1 - 1

地方公共 団体名	金属加工 機械	空気圧縮 機等	土石用破 砕機等	織 機	建設用 資材製 造機械	穀物用 製粉機	木材加 工機械	抄紙機	印刷機械	合成樹脂 用射出成 形機	鋳造型 型機	実数
東 松 山 市	38	79	5	0	8	1	15	11	9	3	0	169
春 日 部 市	76	138	0	0	4	0	41	0	18	33	1	311
狭 山 市	60	148	10	12	3	0	31	2	14	13	1	294
羽 生 市	0	2	0	0	0	0	1	0	1	1	0	5
鴻 巣 市	50	57	1	0	1	6	0	0	16	19	1	151
深 谷 市	48	80	7	8	4	0	1	0	6	9	0	163
上 尾 市	128	118	2	3	1	0	14	1	14	19	2	302
草 加 市	259	131	2	3	6	0	79	4	73	42	1	600
越 谷 市	167	178	7	1	7	0	36	0	37	32	0	465
蕨 市	28	36	0	10	2	0	6	0	12	10	1	105
戸 田 市	92	140	2	1	8	0	12	0	79	48	3	385
入 間 市	107	189	13	205	4	1	51	1	38	15	1	625
朝 霞 市	82	81	4	0	9	0	6	1	47	24	1	255
志 木 市	40	42	0	0	0	0	1	9	11	4	0	107
和 光 市	8	32	2	0	1	0	0	0	2	2	0	47
新 座 市	51	92	3	0	5	0	22	0	33	12	1	219
桶 川 市	41	51	3	0	5	0	9	0	12	17	0	138
久 喜 市	43	128	14	0	4	0	4	0	13	12	0	218
北 本 市	25	37	1	2	1	0	4	0	4	6	0	80
八 潮 市	108	107	17	0	0	0	11	0	12	11	0	266
富 士 見 市	9	22	1	0	1	0	0	0	1	1	0	35
三 郷 市	208	128	7	1	6	0	11	0	33	58	1	453
蓮 田 市	4	20	0	0	0	0	0	0	0	0	0	24
坂 戸 市	19	64	5	0	2	0	12	0	3	12	0	117
幸 手 市	28	40	1	0	2	1	1	5	8	3	3	92
鶴 ケ 島 市	20	52	0	1	1	0	9	0	6	5	0	94
日 高 市	38	99	5	1	1	0	19	0	4	5	1	173
吉 川 市	0	38	8	0	3	0	6	0	10	18	0	83
ふ じ み 野 市	39	43	1	1	0	0	4	0	7	11	1	107
白 岡 市	11	33	2	0	0	0	0	0	0	0	0	46
埼玉県小計	2,864	4,654	259	312	178	18	929	46	914	736	68	10,978
千葉県(市を除く)	21	69	1	0	0	0	3	0	2	1	0	97
千 葉 市	145	720	15	0	22	2	25	1	52	18	2	1,002
銚 子 市	0	38	0	0	0	0	0	0	0	0	0	38
市 川 市	144	182	18	0	10	1	10	3	25	24	1	418
船 橋 市	37	311	12	0	8	1	4	0	15	9	1	398
館 山 市	8	42	1	0	3	18	0	7	0	1	0	80
木 更 津 市	11	95	4	0	2	0	9	0	9	2	0	132
松 戸 市	103	171	2	0	4	0	26	0	19	13	0	338
野 田 市	32	131	1	1	4	0	3	0	8	6	1	187
茂 原 市	17	43	1	0	0	0	1	0	9	4	0	75
成 田 市	10	106	4	0	4	0	1	0	2	1	0	128
佐 倉 市	22	101	1	1	1	0	3	0	8	6	0	143
東 金 市	6	28	0	0	0	0	0	0	2	0	0	36
旭 市	2	22	0	0	0	0	0	0	0	0	0	24
習 志 野 市	38	122	0	0	0	1	2	0	9	6	0	178
柏 市	77	290	2	2	5	1	17	0	16	18	1	429
勝 浦 市	3	16	4	0	2	5	0	0	6	1	7	44
市 原 市	92	167	3	0	2	1	7	0	5	3	0	280
流 山 市	0	38	0	0	0	0	0	0	0	0	0	38
八 千 代 市	56	156	16	1	1	0	0	0	13	5	0	248
我 孫 子 市	3	29	0	0	0	0	0	0	1	3	0	36
鴨 川 市	0	4	0	0	0	0	0	0	0	0	0	4
鎌 ケ 谷 市	19	33	0	0	3	0	0	0	0	2	0	57
君 津 市	21	136	15	0	6	0	14	0	5	1	0	198
富 津 市	1	6	34	3	0	1	0	2	0	0	0	47
浦 安 市	17	126	0	0	0	0	0	0	0	0	0	143
四 街 道 市	5	26	3	0	0	0	3	0	6	2	0	45
袖 ケ 浦 市	11	96	6	0	8	0	7	0	1	0	0	129
八 街 市	5	17	0	0	1	0	1	0	0	0	0	24
印 西 市	3	113	0	0	0	0	2	0	0	2	0	120
白 井 市	42	72	7	2	4	0	1	0	3	3	2	136
富 里 市	0	0	0	0	0	0	0	0	0	0	0	0
南 房 総 市	0	0	0	0	0	0	0	0	0	0	0	0
匝 瑳 市	4	19	4	0	0	0	1	0	0	4	0	32
香 取 市	1	32	0	0	0	0	4	0	2	1	0	40
山 武 市	0	17	0	0	0	0	0	0	0	0	0	17
い す み 市	0	0	0	0	0	0	0	0	0	0	0	0
大 網 白 里 市	4	26	0	0	0	0	0	0	0	0	0	30
千葉県小計	960	3,600	154	10	90	31	144	13	218	136	15	5,371

表 2 1 - 1

地方公共 団体名	金属加工 機械	空気圧縮 機等	土石用破 砕機等	織 機	建設用 資材製 造機械	穀物用 製粉機	木材加 工機械	抄紙機	印刷機械	合成樹脂 用射出成 形機	鋳型造 型機	実数
東京都(区市を除く)	0	0	0	0	0	0	0	0	0	0	0	0
千代田区	0	953	0	0	0	0	0	0	226	1	0	1,180
中央区	3	880	0	0	0	0	5	0	250	1	0	1,139
港区	52	1,149	1	0	0	0	4	0	147	1	0	1,354
新宿区	19	572	0	0	0	1	7	0	288	2	0	889
文京区	23	220	0	3	0	0	4	0	313	2	0	565
台東区	71	211	0	0	0	0	23	0	304	6	0	615
墨田区	553	254	3	0	0	2	47	0	331	87	0	1,277
江東区	287	532	14	0	13	0	156	0	896	49	1	1,948
品川区	133	413	1	0	2	0	8	0	77	54	0	688
目黒区	42	136	0	0	1	0	2	0	39	15	0	235
大田区	431	373	1	0	0	0	15	0	103	83	2	1,008
世田谷区	4	229	0	0	0	0	1	0	10	1	0	245
渋谷区	6	470	0	0	0	0	3	0	40	3	0	522
中野区	7	91	0	0	0	0	5	0	57	1	0	161
杉並区	11	139	0	0	0	0	2	0	40	3	0	195
豊島区	28	255	0	0	0	0	10	0	269	5	0	567
北区	93	176	1	4	0	0	13	0	208	29	1	525
荒川区	366	79	1	6	0	0	64	6	314	51	0	887
板橋区	125	254	2	0	0	1	20	0	366	67	1	836
練馬区	17	144	0	0	1	1	4	0	23	3	0	193
足立区	394	245	10	0	1	0	43	1	130	72	0	896
葛飾区	997	123	1	0	0	0	0	0	72	134	0	1,327
江戸川区	266	240	4	0	0	1	16	0	68	35	0	630
八王子市	215	467	20	135	5	1	53	0	93	97	1	1,087
立川市	49	255	1	0	3	1	5	1	36	10	0	361
武蔵野市	1	79	1	0	1	0	2	0	17	1	0	102
三鷹市	30	64	1	1	1	1	6	0	18	4	0	126
青梅市	129	162	21	55	4	1	40	0	16	50	2	480
府中市	21	122	5	0	1	0	2	0	5	3	0	159
昭島市	63	131	7	1	4	0	12	1	9	5	0	233
調布市	16	76	2	1	1	1	9	0	12	6	1	125
町田市	42	207	4	1	4	2	31	1	17	11	0	320
小金井市	2	37	0	0	0	0	0	0	1	1	0	41
小平市	37	108	2	0	2	0	15	1	35	17	0	217
日野市	19	127	0	0	0	0	4	0	19	1	0	170
東村山市	24	99	1	5	1	0	0	0	36	18	0	184
国分寺市	5	41	1	0	2	0	7	1	0	0	0	57
国立市	5	48	0	0	0	0	0	0	16	0	0	69
福生市	59	44	1	0	3	0	0	0	4	6	7	124
狛江市	6	13	0	0	0	0	3	1	5	1	0	29
東大和市	14	56	0	0	0	0	4	0	12	4	0	90
清瀬市	6	30	0	0	0	0	0	0	4	3	0	43
東久留米市	4	37	0	0	2	0	1	0	6	3	0	53
武蔵村山市	79	102	3	2	1	0	19	0	13	10	0	229
多摩市	0	101	0	0	0	0	2	0	1	2	0	106
稲城市	45	61	4	1	3	1	3	0	2	8	0	128
羽村市	22	41	0	0	0	0	11	8	4	0	0	86
あきる野市	29	42	7	0	1	0	26	0	3	9	1	118
西東京市	18	65	0	0	1	0	8	0	1	14	1	108
東京都小計	4,868	10,753	120	215	58	14	715	21	4,956	989	18	22,727
神奈川県(市を除く)	14	48	1	0	1	0	2	2	1	7	2	78
横浜 浜 市	810	2,165	66	0	29	2	127	0	298	117	1	3,615
川崎 市	342	756	13	0	13	0	41	0	63	118	0	1,346
相模原 市	252	359	9	1	12	0	64	0	65	44	1	807
横 須 賀 市	41	188	3	0	3	0	32	0	29	3	0	299
平 塚 市	72	170	5	0	6	1	24	0	34	40	0	352
鎌 倉 市	12	94	0	0	4	0	13	0	3	4	0	130
藤 沢 市	40	180	1	0	2	0	20	0	7	16	0	266
小 田 原 市	75	187	5	0	7	0	68	0	47	10	0	399
茅 ヶ 崎 市	24	56	6	0	0	0	4	0	8	2	0	100
逗 子 市	1	19	0	0	0	0	1	0	1	0	0	22
三 浦 市	0	11	1	0	1	0	0	0	0	0	0	13
秦 野 市	41	142	5	0	3	0	10	0	4	9	0	214
厚 木 市	63	202	11	0	1	0	23	1	27	13	0	341
大 和 市	112	180	4	1	8	0	83	0	22	17	0	427
伊 勢 原 市	22	63	0	0	3	1	6	0	8	4	0	107
海 老 名 市	27	127	3	0	3	0	12	0	8	9	0	189
座 間 市	54	73	0	0	2	2	13	0	13	9	1	167
南 足 柄 市	3	24	1	0	0	0	5	0	4	4	0	41
綾 瀬 市	83	83	0	0	1	0	13	0	2	8	0	190
神奈川県小計	2,088	5,127	134	2	99	6	561	3	644	434	5	9,103

表 2 1 - 1

地方公共 団体名	金属加工 機械	空気圧縮 機等	土石用破 砕機等	織 機	建設用 資材製 造機械	穀物用 製粉機	木材加 工機械	抄紙機	印刷機械	合成樹脂 用射出成 形機	鋳造型 機	実数
新潟県(市を除く)	60	83	0	12	0	1	35	1	1	1	0	194
新 潟 市	216	618	11	19	14	4	153	0	156	11	6	1,208
長 岡 市	74	253	4	176	7	7	67	3	44	2	6	643
三 条 市	476	68	1	0	3	0	31	0	25	13	6	623
柏 崎 市	37	63	1	2	3	1	14	0	22	1	3	147
新 発 田 市	11	65	1	0	1	0	20	0	16	0	0	114
小 千 谷 市	4	28	0	9	0	0	8	1	4	2	0	56
加 茂 市	41	21	0	17	2	1	130	0	6	6	1	225
十 日 町 市	3	33	1	125	2	0	25	0	1	2	0	192
見 附 市	15	48	0	51	1	0	3	0	10	1	0	129
村 上 市	3	32	1	0	0	0	23	0	5	2	0	66
燕 魚 川 市	490	52	0	1	2	0	15	0	12	9	1	582
糸 魚 川 市	18	46	5	0	3	0	18	0	9	0	0	99
妙 高 市	20	28	6	0	3	0	13	0	4	1	0	75
五 泉 市	22	63	0	2	0	0	0	0	0	0	0	87
上 越 市	75	204	14	13	8	0	75	0	32	1	0	422
阿 賀 野 市	1	4	1	0	0	1	4	0	0	0	0	11
佐 渡 市	10	34	2	0	2	0	8	0	5	0	0	61
魚 沼 市	2	6	1	0	0	0	2	0	4	0	0	15
南 魚 沼 市	16	32	0	15	4	0	13	0	3	3	0	86
胎 内 市	11	17	0	0	0	0	0	1	0	0	0	29
新潟県小計	1,605	1,798	49	442	55	15	657	6	359	55	23	5,064
富山県(市を除く)	7	31	12	6	1	1	5	3	5	4	2	77
富 山 市	121	293	17	0	13	1	43	0	0	0	0	488
高 岡 市	144	186	10	4	4	0	61	1	35	7	9	461
魚 津 市	7	24	1	0	0	0	9	0	4	3	0	48
氷 見 市	8	7	3	3	2	0	2	0	1	5	2	33
滑 川 市	6	18	3	0	1	0	3	0	3	1	0	35
黒 部 市	4	14	3	1	0	0	3	0	7	0	0	32
砺 波 市	8	39	9	5	3	0	12	0	3	8	0	87
小 矢 部 市	5	19	2	2	2	1	6	1	8	6	0	52
南 砺 波 市	6	43	0	10	0	1	28	0	7	8	0	103
射 水 市	17	60	3	2	3	1	32	0	7	4	0	129
富山県小計	333	734	63	33	29	5	204	5	80	46	13	1,545
石川県(市を除く)	40	53	14	609	11	1	43	0	14	12	5	802
金 沢 市	176	345	1	5	2	2	77	2	151	10	5	776
七 尾 市	4	29	0	98	1	0	17	0	9	4	0	162
小 松 市	46	103	0	228	0	0	24	0	0	1	1	403
輪 島 市	0	0	0	0	0	0	0	0	0	0	0	0
珠 洲 市	13	5	1	6	2	0	5	0	1	0	1	34
加 賀 市	12	31	4	22	0	0	29	0	10	6	0	114
羽 咋 市	11	19	2	20	0	0	4	0	5	1	1	63
か ほ く 市	3	19	2	109	0	0	3	0	0	1	2	139
白 山 市	12	41	1	1	0	0	3	0	4	2	0	64
能 美 市	45	46	11	141	0	0	57	0	5	2	0	307
野 々 市 市	6	32	0	0	0	0	1	0	1	0	0	40
石川県小計	368	723	36	1,239	16	3	263	2	200	39	15	2,904
福井県(市を除く)	3	14	2	46	1	0	5	0	4	0	0	75
福 井 市	75	207	5	227	4	0	75	1	90	10	2	696
敦 賀 市	24	36	0	1	3	0	15	1	14	1	0	95
小 浜 市	2	11	0	0	0	0	3	0	7	1	1	25
大 野 市	1	3	0	10	0	0	26	0	5	0	0	45
勝 山 市	0	22	4	85	0	0	6	0	0	3	2	122
鯖 江 市	21	36	1	145	5	0	10	0	8	5	1	232
あ わ ら 市	4	12	2	33	0	0	3	1	2	0	0	57
越 前 市	68	42	2	116	6	0	38	24	20	7	0	323
坂 井 市	4	9	0	438	2	0	12	0	6	1	0	472
福井県小計	202	392	16	1,101	21	0	193	27	156	28	6	2,142
山梨県(市を除く)	8	82	18	0	2	2	15	21	3	9	0	160
甲 府 市	49	172	4	4	4	1	84	0	30	8	0	356
富 士 吉 田 市	0	62	0	371	0	0	1	0	5	5	0	444
都 留 市	40	52	4	2	10	7	11	0	5	21	2	154
山 梨 市	23	33	2	0	1	1	13	0	5	2	10	90
大 月 市	41	43	2	53	8	0	10	0	3	31	1	192
韮 崎 市	10	27	0	0	1	0	0	0	1	0	0	39
南 アルプス 市	13	38	13	0	7	0	3	0	2	5	3	84
北 杜 市	3	19	1	0	0	0	1	0	0	0	0	24
甲 斐 市	10	24	1	0	3	0	2	0	1	0	0	41
笛 吹 市	12	66	7	0	2	0	1	0	2	0	0	90
上 野 原 市	18	26	9	79	4	0	6	0	7	28	0	177
甲 州 市	0	3	0	0	0	0	0	0	0	0	0	3
中 央 市	9	32	0	0	0	2	0	0	0	0	3	46
山梨県小計	236	679	61	509	42	13	147	21	64	109	19	1,900

表 2 1 - 1

地方公共 団体名	金属加工 機械	空気圧縮 機等	土石用破 砕機等	織 機	建設用 資材製 造機械	穀物用 製粉機	木材加 工機械	抄紙機	印刷機械	合成樹脂 用射出成 形機	鋳型造 型機	実数
長野県(市を除く)	51	70	4	1	2	0	4	6	1	44	0	183
長 野 市	71	278	13	3	8	1	63	1	131	13	4	586
松 本 市	50	186	1	2	5	5	84	1	72	3	6	415
上 田 市	15	56	0	2	1	0	0	0	4	2	0	80
岡 谷 市	85	120	0	0	2	0	0	0	20	17	7	251
飯 田 市	14	50	0	4	6	0	12	0	24	0	0	110
諏 訪 市	34	79	0	0	0	0	28	0	15	14	2	172
須 坂 市	39	46	4	0	0	0	0	0	5	13	6	113
小 諸 市	7	33	2	0	1	1	8	0	2	2	3	59
伊 那 市	1	10	2	0	0	0	0	0	2	0	0	15
駒 ヶ 根 市	2	4	0	0	0	0	0	0	0	0	0	6
中 野 市	7	13	0	0	0	0	6	0	7	7	0	40
大 町 市	2	11	0	0	1	0	12	0	4	2	0	32
飯 山 市	0	7	0	0	0	0	5	0	0	0	0	12
茅 野 市	35	64	1	0	2	0	6	0	6	7	1	122
塩 尻 市	25	48	0	0	2	0	15	0	7	14	2	113
佐 久 市	12	63	1	0	1	0	3	0	14	9	0	103
千 曲 市	27	51	0	0	0	0	8	0	1	9	1	97
東 御 市	29	27	2	0	2	0	8	0	3	8	1	80
安 曇 野 市	2	14	0	0	0	0	2	0	0	1	0	19
長野県小計	508	1,230	30	12	33	7	264	8	318	165	33	2,608
岐阜県(市を除く)	145	331	57	280	36	20	107	25	49	43	11	1,104
岐 阜 市	78	259	15	190	6	0	77	2	114	29	1	771
大 垣 市	146	233	13	35	10	0	76	0	51	24	1	589
高 山 市	19	102	15	2	16	1	116	2	19	1	0	293
多 治 見 市	29	304	72	2	9	1	21	0	24	9	0	471
関 市	161	148	21	2	14	0	70	5	13	27	0	461
中 津 川 市	68	119	25	0	9	0	122	4	5	14	0	366
美 濃 市	17	56	7	0	4	0	14	25	11	37	0	171
瑞 浪 市	7	44	86	0	7	0	12	0	12	1	0	169
羽 島 市	26	69	4	1,103	5	0	23	0	8	17	1	1,256
恵 那 市	24	100	28	1	6	0	52	3	16	18	0	248
美 濃 加 茂 市	41	66	8	0	4	0	11	0	9	3	1	143
土 岐 市	8	64	38	0	0	0	12	0	9	3	1	135
各 務 原 市	121	158	26	75	10	0	37	0	4	11	12	454
可 児 市	56	125	6	0	5	0	7	1	6	9	2	217
山 県 市	4	31	2	2	0	0	96	0	0	8	23	166
瑞 穂 市	6	38	7	16	9	0	11	2	0	5	0	94
飛 騨 市	11	32	7	7	5	7	50	0	4	1	0	124
本 巢 市	11	55	11	13	13	0	24	1	7	3	0	138
郡 上 市	16	32	12	2	7	0	50	0	0	5	0	124
下 呂 市	4	43	13	0	4	0	91	0	3	2	0	160
海 津 市	28	40	14	45	5	1	5	1	3	16	1	159
岐阜県小計	1,026	2,449	487	1,775	184	30	1,084	71	367	286	54	7,813
静岡県(市を除く)	240	314	14	31	10	2	61	6	12	28	4	722
静 岡 市	458	720	65	7	36	5	890	15	255	102	20	2,573
浜 松 市	1,480	1,611	58	1,095	22	1	593	1	179	168	22	5,230
沼 津 市	250	377	12	2	8	3	117	7	97	38	3	914
熱 海 市	1	237	0	0	3	0	16	0	12	0	0	269
三 島 市	145	35	2	0	0	0	31	1	1	3	3	221
富 士 宮 市	118	181	11	1	6	0	79	9	23	17	0	445
伊 東 市	7	111	9	0	5	0	61	0	14	1	0	208
島 田 市	77	112	9	17	12	1	252	1	27	20	5	533
富 士 市	163	289	21	2	10	1	80	57	47	36	2	708
磐 田 市	19	52	1	0	0	2	3	1	3	15	0	96
焼 津 市	74	319	15	4	7	1	132	0	36	32	0	620
掛 川 市	211	161	2	0	1	0	91	0	4	7	0	477
藤 枝 市	131	141	3	14	1	1	133	4	4	12	0	444
御 殿 場 市	17	77	4	2	7	0	55	0	9	9	0	180
袋 井 市	57	161	6	65	0	1	39	1	10	13	3	356
下 田 市	1	8	0	0	0	0	0	0	0	0	0	9
裾 野 市	27	56	1	1	0	0	7	0	2	3	0	97
湖 西 市	206	35	1	16	17	0	11	0	1	0	0	287
伊 豆 市	3	55	5	0	2	4	7	0	0	2	45	123
御 前 崎 市	23	48	6	19	4	0	33	0	4	3	3	143
菊 川 市	97	64	1	14	2	0	34	1	4	16	2	235
伊 豆 の 国 市	31	31	4	0	0	0	17	0	1	0	0	84
牧 之 原 市	27	59	7	110	2	0	24	0	10	24	0	263
静岡県小計	3,863	5,254	257	1,400	155	22	2,766	104	755	549	112	15,237
愛知県(市を除く)	188	413	90	277	11	3	39	3	10	40	11	1,085
名 古 屋 市	1,218	2,279	39	5	15	5	281	1	416	76	2	4,337
豊 橋 市	220	539	31	12	20	1	218	1	71	42	8	1,163
岡 崎 市	135	356	13	68	7	0	103	0	39	57	2	780
一 宮 市	112	285	4	3,416	6	1	51	0	45	72	2	3,994
瀬 戸 市	45	194	84	0	3	0	4	0	2	3	1	336



表 2 1 - 1

地方公共 団体名	金属加工 機械	空気圧縮 機等	土石用破 砕機等	織 機	建設用 資材製 造機械	穀物用 製粉機	木材加 工機械	抄紙機	印刷機械	合成樹脂 用射出成 形機	鋳型造 型機	実数
半田市	50	35	10	212	4	1	28	0	9	6	1	356
春日井市	170	284	28	2	10	0	67	4	63	49	3	680
豊川市	107	178	2	75	15	1	52	0	23	34	0	487
津島市	18	63	1	24	1	0	7	0	8	8	0	130
碧南市	27	86	3	4	1	2	8	0	7	8	14	160
刈谷市	210	236	3	6	2	0	20	0	19	16	0	512
豊田市	282	404	37	8	15	0	23	0	32	57	0	858
安城市	162	261	9	28	3	0	42	0	12	24	0	541
西尾市	130	258	10	146	1	2	20	0	34	71	18	690
蒲郡市	18	125	2	572	1	1	40	1	10	29	3	802
犬山市	6	11	2	0	1	0	0	0	0	0	0	20
常滑市	42	109	59	65	2	0	14	0	5	8	3	307
江南市	47	62	6	177	1	0	8	0	6	5	2	314
小牧市	159	439	14	11	15	3	37	1	30	44	3	756
稲沢市	0	0	0	0	0	0	0	0	0	0	0	627
新城市	12	40	2	0	4	0	4	0	0	7	0	69
東海市	56	75	8	1	2	0	9	0	5	11	0	167
大府市	78	128	4	0	0	1	9	0	4	16	3	243
知多市	20	33	0	3	0	1	4	0	2	0	0	63
知立市	74	47	2	1	2	0	5	0	5	6	1	143
尾張旭市	34	70	11	1	2	0	4	1	4	3	3	133
高浜市	26	34	1	0	0	0	0	0	0	3	0	64
岩倉市	4	35	1	0	0	0	1	0	0	1	0	42
豊明市	80	56	4	0	2	0	10	0	4	9	1	166
日進市	296	686	9	0	1	0	3	0	0	28	1	1,024
田原市	7	63	6	0	3	1	13	0	5	1	0	99
愛西市	47	53	9	326	0	0	11	0	1	5	2	454
清須市	15	86	1	1	3	1	2	1	9	13	2	134
北名古屋市	32	69	3	0	4	0	6	0	6	6	0	126
弥富市	11	59	12	0	0	0	3	0	1	1	0	87
みよし市	26	112	4	1	1	0	2	0	6	16	0	168
あま市	122	53	0	10	1	0	25	1	9	14	72	307
長久手市	4	37	1	0	0	0	0	0	0	0	0	42
愛知県小計	4,290	8,353	525	5,452	159	24	1,173	14	902	789	158	22,466
三重県(市を除く)	29	38	0	18	3	0	1	0	2	1	0	92
津市	27	162	3	18	0	1	22	0	31	7	0	271
四日市市	98	223	9	8	1	1	26	0	12	3	1	382
伊勢市	35	63	13	1	6	0	38	0	3	6	3	168
松阪市	34	73	1	1	0	0	88	0	38	1	1	237
桑名市	65	107	3	8	1	0	30	0	6	8	8	236
鈴鹿市	72	162	1	3	4	2	12	0	6	9	3	274
名張市	0	4	0	0	0	0	0	0	0	0	0	4
尾鷲市	1	20	1	1	0	0	2	0	4	0	0	29
亀山市	4	18	0	0	0	0	6	0	6	2	0	36
鳥羽市	7	63	0	0	1	0	1	0	0	0	0	72
熊野市	0	0	0	0	0	0	0	0	0	0	0	0
いなべ市	6	3	0	0	0	0	0	0	0	0	0	9
志摩市	0	0	0	0	0	0	0	0	0	0	0	0
伊賀市	13	52	1	0	1	0	5	0	1	1	1	75
三重県小計	391	988	32	58	17	4	231	0	109	38	17	1,885
滋賀県(市を除く)	7	46	1	0	3	0	1	0	4	3	2	67
大津市	35	200	11	6	7	0	33	1	18	9	0	320
彦根市	31	145	6	8	7	0	7	0	6	12	11	233
長浜市	38	138	4	182	3	0	45	0	33	1	1	445
近江八幡市	30	76	5	0	0	0	0	0	0	13	0	124
草津市	96	191	5	4	2	0	36	1	16	16	1	368
守山市	13	128	7	2	5	1	13	0	6	9	0	184
栗東市	38	121	8	1	4	0	6	0	4	9	0	191
甲賀市	66	211	17	3	6	2	20	11	15	17	2	370
野洲市	17	64	4	0	1	0	5	0	3	3	0	97
湖南市	47	77	7	2	5	0	7	0	6	6	2	159
高島市	0	0	0	0	0	0	0	0	0	0	0	0
東近江市	70	166	11	40	16	0	18	1	23	45	7	397
米原市	12	56	11	15	2	0	9	0	6	4	0	115
滋賀県小計	500	1,619	97	263	61	3	200	14	140	147	26	3,070
京都府(市を除く)	95	261	5	3	1	0	16	1	19	25	0	426
京都市	323	1,256	24	2,963	16	2	250	2	416	43	11	5,306
福知山市	29	81	6	2	3	0	99	0	3	1	0	224
舞鶴市	19	76	4	0	6	0	37	0	5	0	1	148
綾部市	10	35	0	0	0	0	0	0	0	0	0	45
宇治市	54	138	6	5	8	0	17	1	14	13	2	258

表 2 1 - 1

地方公共 団体名	金属加工 機械	空気圧縮 機等	土石用破 砕機等	織 機	建設用 資材製 造機械	穀物用 製粉機	木材加 工機械	抄紙機	印刷機械	合成樹脂 用射出成 形機	鋳造型 型機	実数
宮 津 市	0	9	0	1	1	0	1	0	0	0	0	12
亀 岡 市	16	56	1	7	2	0	17	0	10	2	1	112
城 陽 市	12	32	1	4	2	0	2	0	6	3	0	62
向 日 市	7	42	1	0	0	0	5	0	1	2	0	58
長 岡 京 市	36	62	5	3	4	0	13	0	3	6	0	132
八 幡 市	13	36	0	0	0	0	10	0	2	1	0	62
京 田 辺 市	2	20	0	0	0	0	0	0	0	0	0	22
京 丹 後 市	0	0	0	0	0	0	0	0	0	0	0	0
南 丹 市	2	27	1	1	0	0	1	0	0	3	34	69
木 津 川 市	6	43	0	9	0	0	2	1	4	3	0	68
京都府小計	624	2,174	54	2,998	43	2	470	5	483	102	49	7,004
大阪府(市を除く)	49	149	9	328	5	1	11	0	6	5	1	564
大 阪 市	1,768	2,870	11	10	22	2	119	10	1,033	280	5	6,130
堺 市	472	432	28	67	18	1	54	1	39	26	5	1,143
岸 和 田 市	121	142	2	37	6	0	27	0	15	8	0	358
豊 中 市	53	132	5	0	4	0	2	1	6	3	0	206
池 田 市	14	49	0	0	4	1	0	0	3	0	0	71
吹 田 市	18	207	2	0	3	0	4	0	6	5	1	246
泉 大 津 市	23	72	2	403	4	0	3	0	7	4	0	518
高 槻 市	44	147	5	0	2	0	5	0	6	4	0	213
貝 塚 市	50	63	7	55	1	0	10	0	3	9	0	198
守 口 市	88	144	0	0	0	0	7	0	25	31	0	295
枚 方 市	35	207	7	0	2	0	3	0	7	4	0	265
茨 木 市	42	214	8	4	1	11	0	11	0	12	0	303
八 尾 市	976	433	8	19	2	6	93	3	156	245	3	1,944
泉 佐 野 市	33	73	2	88	1	0	1	0	5	5	1	209
富 田 林 市	45	32	4	4	3	0	0	10	3	2	0	103
寝 屋 川 市	69	120	3	0	1	0	5	0	10	13	0	221
河 内 長 野 市	62	62	5	10	2	0	6	0	0	5	4	156
松 原 市	91	79	7	4	3	0	11	0	5	19	0	219
大 東 市	92	92	5	0	0	0	4	0	11	7	0	211
和 泉 市	83	137	8	826	6	3	8	1	6	13	3	1,094
箕 面 市	6	65	9	0	6	0	0	3	0	5	0	94
柏 原 市	64	54	8	3	2	0	3	2	7	17	0	160
羽 曳 野 市	57	29	4	4	0	0	10	0	7	19	2	132
門 真 市	73	106	3	1	3	1	9	0	19	10	0	225
摂 津 市	171	142	10	1	6	0	16	0	12	24	0	382
高 石 市	5	22	0	8	0	0	1	0	7	0	0	43
藤 井 寺 市	17	21	1	1	0	0	1	0	3	3	0	47
東 大 阪 市	1,274	581	17	16	19	12	30	2	185	275	11	2,422
泉 南 市	0	0	0	0	0	0	0	0	0	0	0	0
四 條 畷 市	63	26	4	0	0	0	5	0	0	0	0	98
交 野 市	29	37	1	0	0	0	5	0	3	10	0	85
大 阪 狭 山 市	1	23	0	0	0	0	0	0	0	0	0	24
阪 南 市	9	15	1	5	0	0	3	0	2	2	0	37
大阪府小計	5,997	6,977	186	1,894	126	38	456	44	1,597	1,065	36	18,416
兵庫県(市を除く)	273	173	12	2	4	2	17	1	9	13	3	509
神 戸 市	125	1,379	26	0	25	3	75	1	84	22	9	1,749
姫 路 市	200	477	35	2	32	5	82	2	21	13	6	875
尼 崎 市	102	305	4	1	1	0	17	0	12	3	0	445
明 石 市	106	266	5	2	0	0	9	0	13	12	0	413
西 宮 市	42	383	7	2	7	0	29	0	32	0	0	502
洲 本 市	16	54	7	0	1	0	13	2	3	3	1	100
芦 屋 市	0	0	0	0	0	0	0	0	0	0	0	0
伊 丹 市	159	258	0	0	0	0	0	0	2	0	0	419
相 生 市	28	31	4	0	0	0	11	0	3	0	0	77
豊 岡 市	43	115	10	13	17	1	14	1	9	21	5	249
加 古 川 市	64	157	9	2	8	1	19	0	5	2	1	268
赤 穂 市	25	89	26	1	7	0	28	0	3	1	2	182
西 脇 市	22	94	13	592	9	0	19	0	13	2	0	764
宝 塚 市	13	121	1	1	4	0	7	0	2	4	1	154
三 木 市	141	172	13	0	7	5	41	1	14	12	5	411
高 砂 市	44	83	14	0	6	0	14	1	14	1	1	178
川 西 市	35	92	2	0	2	0	12	0	4	1	0	148
小 野 市	151	114	12	11	13	1	100	0	10	11	2	425
小 三 田 市	57	174	5	1	18	0	8	1	5	28	0	297
加 西 市	223	176	14	17	0	0	55	0	30	50	5	570
篠 山 市	18	52	4	1	1	0	5	0	2	5	0	88
養 父 市	7	22	10	1	3	3	5	0	0	0	0	51
丹 波 市	16	69	10	1	0	0	4	0	3	4	0	107
南 あ わ じ 市	18	49	0	0	6	1	4	0	0	0	1	79
朝 来 市	25	42	5	0	3	0	2	0	4	2	1	84

表 2 1 - 1

地方公共 団体名	金属加工 機械	空気圧縮 機等	土石用破 砕機等	織 機	建設用 資材製 造機械	穀物用 製粉機	木材加 工機械	抄紙機	印刷機械	合成樹脂 用射出成 形機	鋳造型 機	実数
淡路市	3	20	3	2	1	1	1	0	1	1	1	34
粟東市	4	44	5	0	0	4	8	0	0	1	0	66
加東市	42	80	2	18	4	1	12	1	13	21	3	197
たつの市	45	137	17	1	7	2	15	2	5	6	4	241
兵庫県小計	2,047	5,228	275	671	186	30	626	13	316	239	51	9,682
奈良県(市を除く)	39	105	12	24	5	0	90	16	17	45	66	419
奈良市	34	236	4	3	6	1	22	0	15	8	0	329
大和高田市	22	59	0	4	1	1	16	0	6	39	2	150
大和郡	22	69	5	6	4	1	4	0	9	9	0	129
天理市	17	89	9	15	3	0	40	0	7	11	0	191
橿原市	14	76	7	12	4	0	23	0	8	5	0	149
桜井市	4	54	5	8	0	2	154	1	3	5	1	237
五條市	2	9	0	0	0	0	3	0	4	0	0	18
御所市	2	25	8	0	1	0	1	0	2	1	0	40
生駒市	19	63	4	0	3	0	2	0	5	6	0	102
香芝市	16	28	7	1	1	0	13	0	1	17	1	85
葛城市	0	15	14	1	0	0	0	0	3	3	0	36
宇陀市	6	6	3	2	5	0	17	0	1	2	2	44
奈良県小計	197	834	78	76	33	5	385	17	81	151	72	1,929
和歌山県(市を除く)	2	101	0	0	0	0	0	0	0	0	0	103
和歌山市	112	256	10	5	11	0	158	0	29	3	0	584
海南市	20	51	4	0	3	0	22	0	1	9	0	110
橋本	7	28	3	3	1	1	2	0	0	1	1	47
有田市	2	14	0	0	0	0	0	0	1	0	0	17
御坊市	0	23	2	0	3	0	5	0	2	1	0	36
田辺市	2	31	2	2	2	0	18	0	2	1	0	60
新宮市	0	0	0	0	0	0	0	0	0	0	0	0
紀の川市	0	0	0	0	0	0	0	0	0	0	0	0
岩出市	0	0	0	0	0	0	0	0	0	0	0	0
和歌山県小計	145	504	21	10	20	1	205	0	35	15	1	957
鳥取県(市を除く)	1	1	0	0	1	0	0	0	0	0	0	3
鳥取市	42	103	2	0	4	0	15	0	24	0	0	190
米子市	20	69	1	0	2	0	15	1	8	1	2	119
倉吉市	8	33	2	0	3	0	14	0	6	4	0	70
境港市	3	12	0	0	2	0	1	0	1	0	0	19
鳥取県小計	74	218	5	0	12	0	45	1	39	5	2	401
島根県(市を除く)	0	0	0	0	0	0	0	0	0	0	0	0
松江市	15	86	0	0	1	0	23	0	54	0	3	182
浜田市	2	21	1	0	4	0	13	0	2	1	0	44
出雲市	9	43	1	1	1	0	14	0	9	0	3	81
益田市	0	0	0	0	0	0	0	0	0	0	0	0
大田市	1	4	4	4	0	0	0	0	0	0	0	13
安来市	15	16	0	0	3	1	6	0	4	2	0	47
江津市	13	24	11	0	6	0	17	0	3	1	1	76
雲南市	0	0	0	0	0	0	0	0	0	0	0	0
島根県小計	55	194	17	5	15	1	73	0	72	4	7	443
岡山県(市を除く)	26	73	4	3	5	0	7	0	2	8	4	132
岡山市	180	637	63	8	25	2	69	2	94	14	11	1,105
倉敷市	138	326	28	58	18	0	47	0	46	10	8	679
津山市	54	131	12	5	8	0	53	1	39	5	2	310
玉野市	39	52	3	11	5	2	17	0	9	1	0	139
笠岡市	21	45	8	14	3	1	10	0	10	2	1	115
井原市	27	38	2	149	1	0	11	1	2	3	0	234
総社市	51	63	15	12	14	1	12	0	9	4	4	185
高梁市	1	4	0	0	2	0	2	0	0	1	0	10
新見市	0	7	1	0	0	0	0	0	1	0	0	9
備前市	24	56	53	2	5	0	11	1	5	11	0	168
瀬戸内市	0	0	0	0	0	0	0	0	0	0	0	0
赤磐市	12	19	1	0	0	0	2	0	2	4	0	40
真庭市	3	8	0	0	2	0	1	0	0	2	1	17
美作市	6	5	1	0	0	0	0	0	0	1	0	13
浅口市	5	14	0	0	0	0	2	1	2	3	0	27
岡山県小計	587	1,478	191	262	88	6	244	6	221	69	31	3,183
広島県(市を除く)	62	77	3	0	4	0	29	0	6	0	2	183
広島市	296	919	65	2	19	1	258	0	262	38	4	1,864
呉市	218	166	23	1	8	1	42	2	32	13	3	509
竹原市	7	26	5	0	3	0	11	0	3	1	0	56
三原市	33	96	10	0	8	1	21	0	9	10	0	188
尾道市	182	138	10	8	16	0	95	0	22	6	2	479
福山市	264	406	27	28	14	1	157	0	45	14	6	962
府中市	19	54	7	22	6	5	134	0	7	2	3	259
三次市	13	48	3	0	3	0	29	0	5	2	1	104
庄原市	15	30	6	0	1	0	11	0	6	5	0	74
大竹市	8	22	2	0	0	0	11	2	3	6	0	54

表 2 1 - 1

地方公共 団体名	金属加工 機械	空気圧縮 機等	土石用破 砕機等	織 機	建設用 資材製 造機械	穀物用 製粉機	木材加 工機械	抄紙機	印刷機械	合成樹脂 用射出成 形機	鋳型造 型機	実数
東 広 島 市	44	139	4	0	1	0	10	0	8	15	0	221
廿 日 市	20	83	4	0	3	0	37	0	11	3	0	161
安 芸 高 田 市	5	10	1	0	0	0	4	0	0	1	10	31
江 田 島 市	13	6	0	0	3	0	23	0	0	0	0	45
広島県小計	1,199	2,220	170	61	89	9	872	4	419	116	31	5,190
山口県(市を除く)	13	27	0	1	1	0	10	0	2	1	0	55
下 関 市	59	157	8	0	14	1	56	0	35	5	1	336
宇 部 市	70	89	8	0	5	0	38	0	29	6	0	245
山 口 市	18	156	1	0	5	0	50	0	40	11	0	281
萩 市	6	39	0	0	5	1	31	0	7	1	0	90
防 府 市	16	39	3	0	3	0	1	0	6	7	0	75
下 松 市	42	31	1	0	3	0	16	0	9	2	3	107
岩 国 市	45	115	0	0	8	1	36	1	10	6	0	222
光 市	11	19	1	0	1	1	3	1	7	0	0	44
長 門 市	2	33	0	0	0	0	8	0	2	0	0	45
柳 井 市	2	16	0	0	2	0	4	0	0	0	1	25
美 祢 市	5	22	4	0	2	0	5	0	1	0	0	39
周 南 市	60	82	6	0	1	0	43	0	12	2	0	206
山 陽 小 野 田 市	19	54	4	0	2	0	4	1	2	6	6	98
山口県小計	368	879	36	1	52	4	305	3	162	47	11	1,868
徳島県(市を除く)	18	97	9	8	5	8	8	0	2	3	0	158
徳 島 市	42	149	2	2	4	1	73	2	22	4	0	301
鳴 門 市	2	31	1	0	0	0	6	0	9	2	0	51
小 松 島 市	8	17	3	1	0	0	5	0	3	0	1	38
阿 南 市	6	29	4	2	2	0	13	5	3	1	1	66
吉 野 川 市	0	0	0	0	0	0	0	0	0	0	0	0
阿 波 市	1	11	1	0	0	0	2	0	0	1	0	16
美 馬 市	1	16	0	0	2	0	0	0	0	1	0	20
三 好 市	3	12	2	16	9	1	11	0	0	1	0	55
徳島県小計	81	362	22	29	22	10	118	7	39	13	2	705
香川県(市を除く)	22	52	3	1	2	0	4	0	1	0	0	85
高 松 市	195	398	20	2	23	0	145	2	79	9	5	878
丸 亀 市	2	4	0	0	0	0	0	0	0	0	0	6
坂 出 市	50	131	10	0	18	8	29	0	20	1	0	267
善 通 寺 市	10	26	3	1	4	0	12	0	9	0	0	65
観 音 寺 市	40	135	4	0	5	2	20	0	13	3	0	222
さ ぬ き 市	2	9	1	0	2	0	2	0	1	0	0	17
東 か が わ 市	5	14	4	0	1	0	1	0	1	0	0	26
三 豊 市	39	68	13	0	0	0	20	1	5	5	0	151
香川県小計	365	837	58	4	55	10	233	3	129	18	5	1,717
愛媛県(市を除く)	4	14	3	0	0	0	0	0	0	0	0	21
松 山 市	61	247	4	11	6	1	47	0	24	7	3	411
今 治 市	44	83	3	185	2	11	65	0	12	1	2	408
宇 和 島 市	21	48	0	1	2	1	37	0	20	0	0	130
八 幡 浜 市	3	11	0	1	2	0	7	1	14	0	0	39
新 居 浜 市	85	76	5	0	3	0	29	0	10	7	1	216
西 条 市	50	105	3	28	10	1	39	3	11	4	5	259
大 洲 市	9	11	4	0	2	0	40	0	4	1	0	71
伊 予 市	6	24	1	0	0	0	10	0	2	0	0	43
四 国 中 央 市	29	125	9	1	9	0	29	61	51	6	0	320
西 予 市	0	0	0	0	0	0	0	0	0	0	0	0
東 温 市	0	5	2	0	0	0	1	0	0	0	0	8
愛媛県小計	312	749	34	227	36	14	304	65	148	26	11	1,926
高知県(市を除く)	0	2	0	0	0	0	0	0	0	0	0	2
高 知 市	60	174	10	0	11	0	57	2	44	1	6	365
室 戸 市	0	0	0	0	0	0	0	0	0	0	0	0
安 芸 市	0	0	2	0	0	0	0	0	0	0	0	2
南 国 市	2	18	0	0	1	0	2	0	8	0	0	31
土 佐 市	0	5	1	0	0	0	0	0	0	0	0	6
須 崎 市	11	25	2	0	1	0	11	2	0	0	0	52
宿 毛 市	2	5	2	3	0	3	8	1	0	0	0	24
土 佐 清 水 市	0	0	0	0	0	0	0	0	0	0	0	0
四 万 十 市	3	14	1	0	1	0	10	0	2	0	0	31
香 南 市	0	0	0	0	0	0	0	0	0	0	0	0
香 美 市	57	5	0	0	0	0	7	0	0	0	0	69
高知県小計	135	248	18	3	14	3	95	5	54	1	6	582
福岡県(市を除く)	150	289	41	17	20	2	22	0	13	23	6	583
北 九 州 市	291	1,003	110	2	27	2	91	1	88	35	6	1,656
福 岡 市	68	882	19	13	32	7	31	0	107	3	1	1,163
大 牟 田 市	28	87	6	0	2	0	8	0	11	3	1	146
久 留 米 市	143	227	17	12	12	0	61	0	62	8	9	551
直 方 市	63	57	3	0	2	0	4	0	2	5	4	140

表 2 1 - 1

地方公共 団体名	金属加工 機械	空気圧縮 機等	土石用破 砕機等	織 機	建設用 資材製 造機械	穀物用 製粉機	木材加 工機械	抄紙機	印刷機械	合成樹脂 用射出成 形機	鋳造型 機	実数
飯塚市	25	109	13	1	13	0	11	0	18	3	0	193
田川市	25	48	9	0	1	0	7	0	5	6	0	101
柳川市	29	47	3	7	0	6	49	1	16	1	0	159
八女市	11	28	1	1	3	1	7	3	4	0	0	59
筑後市	36	69	3	82	4	1	25	2	6	2	2	232
大川市	9	151	0	0	0	1	279	0	0	0	1	441
行橋市	6	23	0	0	0	0	1	0	0	3	0	33
豊前市	29	32	3	0	3	0	8	1	4	2	2	84
中間市	13	27	5	0	1	0	2	0	1	2	1	52
小郡市	4	24	2	0	0	0	0	0	1	2	1	34
筑紫野市	7	43	3	3	1	0	3	0	1	1	0	62
春日市	0	20	0	0	0	0	3	0	0	0	0	23
大野城市	32	57	5	8	4	0	25	0	10	2	0	143
宗像市	3	20	2	0	3	0	1	0	2	0	0	31
太宰府市	3	9	1	0	0	0	1	0	1	0	0	15
古賀市	17	57	4	0	1	0	3	0	4	6	0	92
福津市	4	9	1	0	1	0	2	0	0	0	0	17
うきは市	4	52	5	2	2	1	45	0	1	2	0	114
宮若市	29	47	7	0	1	0	6	0	1	10	1	102
嘉麻市	1	8	0	0	0	0	0	0	0	2	0	11
朝倉市	26	51	8	4	9	1	50	0	11	3	0	163
みやま市	6	11	7	2	4	1	2	5	2	0	1	41
糸島市	4	25	3	1	1	0	1	0	0	1	0	36
那珂川市	8	17	4	1	2	0	5	0	1	0	0	38
福岡県小計	1,074	3,529	285	156	149	23	753	13	372	125	36	6,515
佐賀県(市を除く)	33	124	15	0	3	0	7	1	9	10	0	202
佐賀市	52	296	14	0	8	0	52	0	25	8	2	457
唐津市	12	113	10	1	4	0	15	0	12	0	2	169
鳥栖市	1	30	4	0	0	0	0	0	0	0	0	35
多久市	9	32	9	3	7	0	11	0	3	3	1	78
伊万里市	17	88	13	0	11	0	20	0	7	2	0	158
武雄市	5	29	4	0	1	0	5	0	2	1	0	47
鹿島市	6	40	4	0	5	0	8	0	5	0	0	68
小城市	6	26	4	0	0	0	3	2	1	0	0	42
嬉野市	1	13	36	0	8	10	9	1	3	1	0	82
神埼市	1	9	3	0	0	0	1	0	0	1	0	15
佐賀県小計	143	800	116	4	47	10	131	4	67	26	5	1,353
長崎県(市を除く)	15	32	2	0	2	4	0	2	0	1	0	58
長崎市	50	212	3	0	10	0	7	0	46	1	0	329
佐世保市	24	129	3	0	3	0	8	0	6	0	1	174
島原市	12	13	0	0	3	0	8	0	5	0	1	42
諫早市	4	35	0	0	2	0	4	0	8	0	0	53
大村市	31	109	10	0	13	0	9	0	4	0	1	177
平戸市	0	0	0	0	0	0	0	0	0	0	0	0
松浦市	6	4	2	1	5	0	5	0	0	0	0	23
対馬市	0	2	0	0	0	0	0	0	0	0	0	2
壱岐市	0	0	0	0	0	0	0	0	0	0	0	0
五島市	0	0	0	0	0	0	0	0	0	0	0	0
西海市	0	0	3	0	2	0	0	0	0	0	0	5
雲仙市	0	3	0	0	0	0	0	0	0	0	0	3
南島原市	0	0	0	0	0	0	0	0	0	0	0	0
長崎県小計	142	539	23	1	40	4	41	2	69	2	3	866
熊本県(市を除く)	84	699	255	31	48	22	96	3	8	11	8	1,265
熊本市	132	529	30	4	33	3	137	0	157	4	2	1,031
八代市	99	311	35	1	21	1	78	5	15	3	3	572
人吉市	10	45	4	0	1	4	0	0	2	1	1	68
荒尾市	63	52	3	0	5	0	42	0	4	3	2	174
水俣市	9	54	7	0	5	0	5	1	0	0	0	81
玉名市	45	111	12	1	23	1	5	0	20	13	2	233
山鹿市	14	67	10	0	3	1	22	0	6	5	2	130
菊池市	4	45	0	0	0	0	1	0	0	7	0	57
宇土市	25	73	4	0	4	1	9	0	9	9	0	134
上天草市	22	25	5	2	11	1	4	0	1	2	0	73
宇城市	0	132	0	0	0	0	0	0	0	0	0	132
阿蘇市	3	7	0	0	1	0	0	0	0	2	0	13
天草市	113	144	11	0	26	0	64	2	17	0	1	378
合志市	0	31	0	0	0	0	0	0	0	0	0	31
熊本県小計	623	2,325	376	39	181	34	463	11	239	60	21	4,372
大分県(市を除く)	1	6	2	1	0	0	0	0	2	1	0	13
大分市	160	413	47	6	39	1	121	2	77	3	1	870
別府市	8	95	1	0	1	0	34	0	32	2	0	173
中津市	21	81	4	0	12	1	31	0	6	8	2	166
日田市	7	42	1	0	2	0	66	0	10	1	0	129
佐伯市	29	30	2	0	4	0	16	0	17	0	1	99

表 2 1 - 1

地方公共 団体名	金属加工 機械	空気圧縮 機等	土石用破 砕機等	織 機	建設用 資材製 造機械	穀物用 製粉機	木材加 工機械	抄紙機	印刷機械	合成樹脂 用射出成 形機	鋳型造 型機	実数
臼 杵 市	5	29	1	0	2	0	5	0	4	0	1	47
津 久 見 市	12	7	5	0	2	0	0	0	1	0	0	27
竹 田 市	2	2	0	0	0	0	1	0	0	0	0	5
豊 後 高 田 市	2	16	1	0	1	0	3	0	2	2	0	27
杵 築 市	0	2	0	0	0	0	0	0	0	1	0	3
宇 佐 市	6	26	0	0	2	0	2	0	2	6	1	45
豊 後 大 野 市	2	9	4	0	2	0	0	0	0	2	0	19
由 布 市	2	5	0	0	0	0	1	0	0	0	0	8
国 東 市	4	8	1	0	1	0	0	0	0	3	0	17
大分県小計	261	771	69	7	68	2	280	2	153	29	6	1,648
宮崎県(市を除く)	6	22	1	0	2	0	3	0	3	3	1	41
宮 崎 市	37	200	1	1	10	1	35	0	80	6	0	371
都 城 市	21	107	9	1	3	1	62	0	26	2	0	232
延 岡 市	98	196	7	4	7	0	51	1	33	6	2	405
日 南 市	0	5	1	0	0	0	2	1	1	1	0	11
小 林 市	3	3	0	0	0	0	0	0	1	0	0	7
日 向 市	7	33	5	0	8	0	38	0	7	0	0	98
串 間 市	1	6	0	0	0	0	2	0	3	0	0	12
西 都 市	1	3	0	0	1	0	1	0	0	0	0	6
え び の 市	0	0	4	0	0	0	0	0	0	0	0	4
宮崎県小計	174	575	28	6	31	2	194	2	154	18	3	1,187
鹿児島県(市を除く)	2	18	2	0	1	0	0	0	0	0	0	23
鹿 児 島 市	33	373	34	11	26	0	64	0	59	2	0	602
鹿 屋 市	26	125	23	5	17	0	18	0	14	7	0	235
枕 崎 市	0	49	11	1	4	0	11	0	3	0	0	79
阿 久 根 市	3	22	0	0	1	0	3	0	3	0	0	32
出 水 市	0	5	0	0	0	0	0	0	0	0	0	5
指 宿 市	1	37	4	4	6	1	4	0	5	0	0	58
西 之 表 市	0	1	0	0	1	0	0	0	0	0	0	2
垂 水 市	0	3	2	2	1	0	0	0	0	0	0	8
薩 摩 川 内 市	21	67	9	0	10	0	15	1	5	0	0	128
日 置 市	2	22	8	0	0	0	2	0	1	0	0	35
曾 於 市	0	1	0	0	0	0	1	0	0	0	0	2
霧 島 市	10	93	6	0	5	0	5	0	3	2	0	124
いちき串木野市	7	30	5	0	3	0	5	0	5	0	0	55
南 さ つ ま 市	8	36	3	0	4	1	3	0	5	4	0	64
志 布 志 市	0	0	0	0	0	0	0	0	0	0	0	0
奄 美 市	0	6	1	0	5	0	2	0	0	0	0	14
南 九 州 市	0	4	4	0	0	0	0	0	1	0	0	9
伊 佐 市	3	27	2	3	0	0	6	0	3	0	0	44
始 良 市	0	0	0	0	0	0	0	0	0	0	0	0
鹿児島県小計	116	919	114	22	84	2	139	1	107	15	0	1,519
沖縄県(市を除く)	5	21	15	0	1	0	5	0	0	0	0	47
那 覇 市	2	84	0	0	2	0	2	0	0	0	0	90
宜 野 湾 市	11	63	0	0	2	6	0	1	4	0	0	87
石 垣 市	0	0	0	0	0	0	0	0	0	0	0	0
浦 添 市	34	108	0	0	11	1	18	0	8	1	0	181
名 護 市	0	0	0	0	0	0	0	0	0	0	0	0
糸 満 市	2	27	5	1	3	0	0	29	0	4	0	71
沖 縄 市	5	67	6	0	4	2	3	0	0	0	0	87
豊 見 城 市	2	23	0	0	6	0	2	0	0	0	0	33
う る ま 市	10	104	4	0	4	30	5	0	0	1	0	158
宮 古 島 市	0	0	0	0	0	0	0	0	0	0	0	0
南 城 市	0	0	0	0	0	0	0	0	0	0	0	0
沖縄県小計	71	497	30	1	33	39	35	30	12	6	0	754
合計	42,992	94,068	5,121	20,802	3,112	542	18,315	619	17,226	8,266	1,093	212,783

表21 騒音規制法に基づく特定工場等数及び特定施設数

表21-2 特定施設数

表21-2

地方公共 団体名	金属加工 機械	空気圧縮 機等	土石用破 砕機等	織 機	建設用 資材製 造機械	穀物用 製粉機	木材加 工機械	抄紙機	印刷機械	合成樹脂 用射出成 形機	鋳造型 型機	実数
北海道(市を除く)	114	579	138	0	48	2	199	1	61	14	0	1,156
札幌市	499	7,867	11	0	12	23	382	0	647	0	16	9,457
函館市	82	668	10	0	1	6	56	0	146	0	2	971
小樽市	106	502	4	0	5	4	126	0	79	35	1	862
旭川市	111	1,000	1	0	12	0	156	0	245	15	0	1,540
室蘭市	64	220	0	0	0	0	0	0	53	3	0	340
釧路市	67	815	20	0	9	0	103	3	35	4	1	1,057
帯広市	15	439	0	0	1	0	14	0	46	0	0	515
北見市	76	365	5	0	5	1	116	0	60	0	5	633
夕張市	22	36	1	0	1	0	12	0	6	0	0	78
岩見沢市	31	142	1	0	11	0	20	0	36	6	1	248
網走市	16	70	0	0	0	1	24	0	26	0	0	137
留萌市	0	0	0	0	0	0	0	0	0	0	0	0
苫小牧市	46	890	26	0	19	0	122	12	30	0	0	1,145
稚内市	5	13	10	0	1	0	4	0	0	0	0	33
美瑛市	46	133	4	0	10	0	8	0	20	20	37	278
芦別市	10	35	0	0	0	0	2	0	0	0	0	47
江別市	48	427	0	0	1	0	6	7	9	0	0	498
赤平市	10	40	3	0	1	0	11	1	0	5	0	71
紋別市	21	115	2	0	0	2	15	0	25	0	0	180
士別市	4	23	1	0	10	0	35	0	6	0	0	79
名寄市	0	137	0	0	4	0	39	3	18	0	0	201
三笠市	2	4	0	0	0	0	3	0	0	0	0	9
根室市	1	58	0	0	3	0	39	0	0	0	0	101
千歳市	31	453	1	0	3	0	8	0	18	6	0	520
滝川市	22	75	6	0	9	0	22	0	32	0	0	166
砂川市	4	86	14	0	3	0	2	0	0	0	0	109
歌志内市	0	0	0	0	0	0	0	0	0	0	0	0
深川市	19	9	2	0	1	2	1	0	2	0	0	36
富良野市	0	7	0	0	0	0	0	0	0	0	0	7
登別市	10	74	9	0	7	0	0	0	0	21	0	121
恵庭市	6	135	0	0	5	0	12	0	13	0	0	171
伊達市	3	44	4	0	0	6	0	0	16	0	0	73
北広島市	8	231	0	0	2	0	1	0	35	0	0	277
石狩市	0	20	0	0	0	0	0	0	0	0	0	20
北斗市	14	421	48	0	10	0	10	0	0	3	0	506
北海道小計	1,513	16,133	321	0	194	47	1,548	27	1,664	132	63	21,642
青森県(市を除く)	0	0	0	0	0	0	0	0	0	0	0	0
青森市	17	833	0	0	3	0	86	0	130	3	0	1,072
弘前市	82	415	0	12	24	4	34	0	53	107	0	731
八戸市	25	861	21	0	5	2	38	0	54	2	0	1,008
黒石市	11	29	0	0	0	32	14	0	2	1	0	89
五所川原市	2	27	0	0	0	0	9	0	23	0	0	61
十和田市	3	72	1	0	2	0	33	0	26	0	3	140
三沢市	3	77	0	0	0	0	14	0	24	0	0	118
むつ市	8	58	0	0	4	0	32	0	35	0	0	137
つがる市	0	0	0	0	0	0	0	0	0	0	0	0
平川市	0	0	0	0	0	0	0	0	0	0	0	0
青森県小計	151	2,372	22	12	38	38	260	0	347	113	3	3,356
岩手県(市を除く)	58	545	4	0	4	0	18	0	22	3	0	654
盛岡市	91	1,126	4	0	14	0	111	0	160	45	23	1,574
宮古市	31	219	4	0	2	0	65	0	25	0	0	346
大船渡市	30	52	1	0	0	0	42	0	22	6	0	153
花巻市	141	167	0	0	1	3	8	7	9	6	0	342
北上市	144	231	6	0	7	0	41	0	21	17	0	467
久慈市	3	75	0	0	4	0	28	0	11	0	0	121
遠野市	15	62	0	0	0	0	0	0	0	0	0	77
一関市	25	256	22	0	4	0	3	0	21	56	0	387
陸前高田市	0	0	0	0	0	0	0	0	0	0	0	0
釜石市	174	299	8	0	2	0	31	0	33	32	0	579
二戸市	0	44	0	0	0	0	17	0	0	0	0	61
八幡平市	54	16	0	0	0	0	4	0	11	46	0	131
奥州市	401	274	7	0	4	4	17	0	37	16	103	863
滝沢市	1	52	4	0	1	0	4	0	0	0	0	62
岩手県小計	1,168	3,418	60	0	43	7	389	7	372	227	126	5,817

表2 1-2

地方公共 団体名	金属加工 機械	空気圧縮 機等	土石用破 砕機等	織 機	建設用 資材製 造機械	穀物用 製粉機	木材加 工機械	抄紙機	印刷機械	合成樹脂 用射出成 形機	鋳造型 機	実数
宮城県(市を除く)	215	976	62	0	24	0	86	0	19	318	2	1,702
仙 台 市	269	5,099	113	10	20	7	120	0	446	22	0	6,106
石 巻 市	51	527	29	0	6	1	61	0	66	3	0	744
塩 竈 市	11	165	1	0	1	1	3	0	2	0	0	184
気 仙 沼 市	5	199	6	0	4	0	42	0	37	2	2	297
白 石 市	100	367	50	151	2	12	33	0	28	54	0	797
名 取 市	56	271	0	0	4	1	27	0	36	94	0	489
角 田 市	56	119	3	3	8	0	10	0	2	81	2	284
多 賀 城 市	5	174	0	0	0	0	0	0	14	27	51	271
岩 沼 市	69	266	6	0	3	0	19	3	16	0	0	382
登 米 市	60	128	1	0	0	0	19	0	6	1	0	215
栗 原 市	21	95	1	0	2	0	3	0	11	2	0	135
東 松 島 市	13	46	3	0	4	0	20	0	11	36	0	133
大 崎 市	238	391	31	0	19	0	24	0	7	78	0	788
富 谷 市	19	177	12	0	4	0	1	7	0	3	0	223
宮城県小計	1,188	9,000	318	164	101	22	468	10	701	721	57	12,750
秋田県(市を除く)	31	10	5	0	4	0	3	0	0	0	0	53
秋 田 市	62	929	1	0	5	0	14	0	94	19	0	1,124
能 代 市	98	221	0	0	4	0	226	1	62	15	1	628
横 手 市	3	38	6	0	0	0	9	0	32	0	0	88
大 館 市	35	44	7	0	10	0	193	0	23	0	0	312
男 鹿 市	1	13	0	0	6	0	2	0	4	0	0	26
湯 沢 市	23	54	0	0	0	0	28	0	10	16	0	131
鹿 角 市	0	0	0	0	0	0	0	0	0	0	0	0
由 利 本 荘 市	54	216	0	0	4	0	0	0	0	65	0	339
潟 上 市	0	16	0	0	0	0	0	0	0	0	0	16
大 仙 市	15	15	16	0	0	0	31	0	22	0	0	99
北 秋 田 市	9	5	0	0	0	0	10	0	9	0	0	33
に か ほ 市	65	378	61	0	0	0	3	0	2	7	0	516
仙 北 市	3	7	0	0	0	0	12	0	3	0	0	25
秋田県小計	399	1,946	96	0	33	0	531	1	261	122	1	3,390
山形県(市を除く)	152	249	4	3	8	3	38	0	8	10	79	554
山 形 市	243	864	4	97	1	6	97	0	232	159	36	1,739
米 沢 市	133	291	1	2,232	6	0	37	3	46	113	0	2,862
鶴 岡 市	249	519	0	491	3	0	26	1	109	16	36	1,450
酒 田 市	107	456	15	0	3	0	58	0	45	0	1	685
新 庄 市	1	108	0	0	0	0	42	0	31	0	0	182
寒 河 江 市	21	111	1	447	2	0	0	0	0	0	0	582
上 山 市	93	358	1	17	2	0	9	0	28	0	31	539
村 山 市	0	58	0	0	3	0	15	0	4	27	0	107
長 井 市	81	15	0	118	3	0	1	0	0	0	0	218
天 童 市	11	134	3	0	1	0	19	0	4	0	0	172
東 根 市	8	87	5	0	2	0	8	0	0	0	0	110
尾 花 沢 市	0	15	0	0	0	1	7	0	0	151	1	175
南 陽 市	50	123	0	25	3	0	10	0	19	14	0	244
山形県小計	1,149	3,388	34	3,430	37	10	367	4	526	490	184	9,619
福島県(市を除く)	190	515	3	0	7	0	1	0	35	179	6	936
福 島 市	323	1,464	12	819	6	0	85	0	296	112	34	3,151
会 津 若 松 市	61	754	19	51	4	0	121	0	41	112	0	1,163
郡 山 市	325	1,296	39	0	10	14	107	1	206	71	11	2,080
い わ き 市	254	1,009	45	0	9	0	230	2	121	72	1	1,743
白 河 市	193	329	41	0	9	0	96	0	58	35	3	764
須 賀 川 市	151	213	8	12	7	0	166	0	27	2	0	586
喜 多 方 市	0	0	0	0	0	0	0	0	0	0	0	0
相 馬 市	0	81	0	0	0	0	3	0	10	0	0	94
二 本 松 市	91	291	9	0	0	0	1	0	0	48	2	442
田 村 市	0	0	0	0	0	0	0	0	0	0	0	0
南 相 馬 市	9	143	0	0	4	0	37	5	8	0	1	207
伊 達 市	0	20	0	0	0	0	0	0	0	0	0	20
本 宮 市	3	440	13	0	2	2	0	0	0	28	0	488
福島県小計	1,600	6,555	189	882	58	16	847	8	802	659	58	11,674
茨城県(市を除く)	394	1,012	84	1	20	0	77	0	48	146	2	1,784
水 戸 市	127	1,564	20	0	8	13	44	0	223	76	5	2,080
日 立 市	1,995	2,220	89	51	5	0	104	0	66	375	6	4,911
土 浦 市	524	1,847	80	0	9	0	76	0	58	26	26	2,646
古 河 市	0	0	0	0	0	0	0	0	0	0	0	0
石 岡 市	153	191	29	6	1	0	44	0	25	110	113	672



表2 1-2

地方公共 団体名	金属加工 機械	空気圧縮 機等	土石用破 砕機等	織 機	建設用 資材製 造機械	穀物用 製粉機	木材加 工機械	抄紙機	印刷機械	合成樹脂 用射出成 形機	鋳型造 型機	実数
結 城 市	0	0	0	0	0	0	0	0	0	0	0	0
龍 ヶ 崎 市	234	359	12	0	2	0	32	0	9	6	0	654
下 妻 市	79	243	8	0	15	0	1	0	0	14	10	370
常 総 市	253	649	12	39	12	0	28	1	38	5	33	1,070
常 陸 太 田 市	139	171	46	0	2	0	0	0	0	0	5	363
高 萩 市	30	685	0	0	1	0	54	0	6	0	0	776
北 茨 城 市	184	598	16	4	4	0	110	0	24	275	0	1,215
笠 間 市	45	255	132	77	3	0	16	0	0	101	0	629
取 手 市	100	509	0	0	0	3	4	0	6	25	0	647
牛 久 市	4	53	5	0	3	1	3	0	4	2	0	75
つ く ば 市	271	2,494	59	2	10	7	18	0	7	120	1	2,989
ひ た ち な か 市	773	1,613	24	0	0	0	55	1	48	163	0	2,677
鹿 嶋 市	22	49	73	0	3	0	9	0	0	0	0	156
潮 来 市	16	12	0	0	0	0	0	0	0	70	0	98
守 谷 市	5	117	0	0	0	0	0	0	0	6	0	128
常 陸 大 宮 市	83	116	76	1	0	0	13	0	0	102	5	396
那 珂 市	50	59	9	0	1	0	5	0	3	19	3	149
筑 西 市	746	1,303	54	217	17	166	38	0	62	166	0	2,769
坂 東 市	74	972	26	12	5	0	28	3	32	29	0	1,181
稲 敷 市	149	153	1	0	2	0	0	0	0	105	0	410
か す み が う ら 市	92	312	1	28	0	0	0	0	7	15	0	455
桜 川 市	8	15	40	0	4	0	7	0	1	0	0	75
神 栖 市	31	182	2	0	3	0	0	0	1	0	0	219
行 方 市	0	15	2	0	0	0	0	0	0	0	0	17
銚 田 市	41	195	4	0	1	0	7	0	2	0	0	250
つ く ば み ら い 市	156	172	0	0	0	0	42	0	0	25	1	396
小 美 玉 市	0	0	0	0	0	0	0	0	0	0	0	0
茨城県小計	6,778	18,135	904	438	131	190	815	5	670	1,981	210	30,257
栃木県(市を除く)	212	130	27	2	1	1	14	0	14	26	12	439
宇 都 宮 市	320	1,731	17	0	2	26	129	12	425	132	2	2,796
足 利 市	753	721	0	2,255	2	0	47	2	216	668	47	4,711
栃 木 市	1	6	0	0	0	0	0	0	0	0	2	9
佐 野 市	301	602	123	1,380	7	7	154	0	81	322	5	2,982
鹿 沼 市	152	190	11	4	0	0	120	0	12	18	0	507
日 光 市	21	129	2	0	1	0	79	0	5	0	0	237
小 山 市	26	83	1	0	0	1	3	0	9	8	0	131
真 岡 市	13	71	6	0	2	1	36	0	26	6	0	161
大 田 原 市	19	167	0	0	0	0	19	0	18	3	0	226
矢 板 市	0	0	0	0	0	0	0	0	0	0	0	0
那 須 塩 原 市	122	428	16	0	3	1	107	2	101	56	4	840
さ く ら 市	7	33	0	0	0	0	9	0	15	0	0	64
那 須 烏 山 市	0	0	0	0	0	0	0	0	0	0	0	0
下 野 市	0	34	5	0	0	0	0	0	0	0	0	39
栃木県小計	1,947	4,325	208	3,641	18	37	717	16	922	1,239	72	13,142
群馬県(市を除く)	1,306	2,686	91	243	16	1	105	13	68	386	4	4,919
前 橋 市	1,364	2,393	65	0	16	1	540	0	194	134	12	4,719
高 崎 市	1,542	2,771	41	91	19	5	116	0	181	361	8	5,135
桐 生 市	429	539	32	868	0	3	315	0	93	293	25	2,597
伊 勢 崎 市	1,733	2,648	44	1,270	19	0	132	4	175	493	22	6,540
太 田 市	2,498	2,823	38	128	9	4	57	0	73	702	0	6,332
沼 田 市	49	532	36	2	7	0	391	3	19	31	0	1,070
館 林 市	585	992	9	76	9	31	36	0	203	170	0	2,111
洪 川 市	117	845	162	0	19	5	72	0	11	16	0	1,247
藤 岡 市	102	272	24	0	5	0	10	0	83	269	0	765
富 岡 市	780	460	19	25	3	9	65	0	15	351	0	1,727
安 中 市	32	683	34	11	6	0	8	0	1	116	0	891
み ど り 市	12	21	1	0	0	0	0	0	0	3	0	37
群馬県小計	10,549	17,665	596	2,714	128	59	1,847	20	1,116	3,325	71	38,090
埼玉県(市を除く)	1,442	3,265	217	407	24	1	246	19	313	506	41	6,481
さ い た ま 市	1,012	4,609	36	117	17	3	221	0	308	465	26	6,814
川 越 市	700	1,742	36	256	7	8	49	12	252	194	18	3,274
熊 谷 市	1,150	1,746	142	27	30	0	200	2	118	160	30	3,605
川 口 市	1,042	1,677	24	0	12	10	85	3	311	325	36	3,525
行 田 市	215	527	8	0	3	1	133	0	104	91	142	1,224
秩 父 市	154	516	145	149	10	0	129	0	38	106	0	1,247
所 沢 市	373	1,426	37	0	5	0	67	0	127	18	0	2,053
飯 能 市	69	104	0	0	0	0	35	0	4	5	0	217
加 須 市	453	929	8	38	2	4	42	0	70	85	0	1,631
本 庄 市	415	797	45	32	9	0	92	0	53	66	0	1,509

表 2 1 - 2

地方公共 団体名	金属加工 機械	空気圧縮 機等	土石用破 砕機等	織 機	建設用 資材製 造機械	穀物用 製粉機	木材加 工機械	抄紙機	印刷機械	合成樹脂 用射出成 形機	鋳造型 機	実数
東 松 山 市	439	631	18	0	12	2	45	63	78	14	0	1,302
春 日 部 市	389	701	2	0	7	0	91	0	77	261	12	1,540
狭 山 市	182	802	16	22	3	0	50	9	35	37	5	1,161
羽 生 市	0	16	0	0	0	0	3	0	1	3	0	23
鴻 巣 市	307	258	1	0	1	7	0	0	63	113	3	753
深 谷 市	278	774	9	224	5	0	5	0	19	55	0	1,369
上 尾 市	720	753	14	94	2	0	37	1	51	156	3	1,831
草 加 市	988	1,135	11	49	6	0	182	13	350	172	5	2,911
越 谷 市	870	761	11	40	6	0	61	0	159	221	0	2,129
蕨 市	98	163	0	243	4	0	12	0	69	29	15	633
戸 田 市	317	1,128	11	8	9	0	31	0	238	323	10	2,075
入 間 市	819	840	26	420	6	2	78	3	129	135	1	2,459
朝 霞 市	346	817	16	0	13	0	23	1	176	135	5	1,532
志 木 市	169	161	0	0	0	0	1	13	41	30	0	415
和 光 市	25	645	4	0	2	0	2	0	15	9	2	704
新 座 市	379	498	11	0	5	0	57	0	113	89	17	1,169
桶 川 市	159	429	8	0	5	0	15	0	85	80	0	781
久 喜 市	257	773	22	0	6	0	14	0	137	140	0	1,349
北 本 市	251	351	1	12	1	0	14	0	14	79	0	723
八 潮 市	276	287	32	0	0	0	20	0	88	87	0	790
富 士 見 市	105	184	1	0	1	0	0	0	3	4	0	298
三 郷 市	647	816	21	2	8	0	23	0	113	238	5	1,873
蓮 田 市	0	403	0	0	0	0	1	2	1	30	0	437
坂 戸 市	145	553	11	0	10	0	20	0	51	177	0	967
幸 手 市	156	359	15	0	3	11	5	14	74	92	22	751
鶴 ケ 島 市	73	319	0	93	1	0	26	0	27	67	0	606
日 高 市	40	571	60	87	1	0	49	0	15	40	2	865
吉 川 市	192	270	21	0	4	0	13	0	53	156	0	709
ふ じ み 野 市	252	550	1	12	0	0	24	0	29	11	8	887
白 岡 市	51	345	12	0	5	0	2	0	26	23	0	464
埼玉県小計	15,955	33,631	1,053	2,332	245	49	2,203	155	4,028	5,027	408	65,086
千葉県(市を除く)	137	490	5	0	0	0	6	0	3	4	0	645
千 葉 市	1,196	9,459	290	0	34	226	127	1	388	176	22	11,919
銚 子 市	0	253	0	0	0	0	0	0	0	0	0	253
市 川 市	1,080	2,197	61	0	13	6	22	9	134	156	11	3,689
船 橋 市	459	3,180	90	0	9	3	10	0	137	80	2	3,970
館 山 市	19	156	1	0	3	39	0	25	0	4	0	247
木 更 津 市	81	1,204	15	0	2	0	70	0	33	17	0	1,422
松 戸 市	925	1,260	10	0	5	0	74	0	59	165	0	2,498
野 田 市	273	1,244	2	6	6	0	12	0	55	94	1	1,693
茂 原 市	232	788	1	0	0	0	2	0	29	27	0	1,079
成 田 市	86	676	9	0	5	0	1	0	8	2	0	787
佐 倉 市	197	843	1	16	1	0	12	0	23	60	0	1,153
東 金 市	44	200	0	0	0	0	0	0	14	0	0	258
旭 市	8	177	0	0	0	0	0	0	0	0	0	185
習 志 野 市	590	675	0	0	0	1	12	0	32	12	0	1,322
柏 市	695	2,261	60	180	7	2	53	0	202	187	2	3,649
勝 浦 市	4	123	9	0	2	0	12	0	0	6	1	157
市 原 市	419	5,764	92	0	12	9	49	0	16	136	0	6,497
流 山 市	0	238	0	0	1	0	0	0	0	0	0	238
八 千 代 市	445	1,086	45	3	1	0	0	0	36	45	0	1,661
我 孫 子 市	19	205	0	0	0	0	0	0	12	11	0	247
鴨 川 市	0	21	0	0	0	0	0	0	0	0	0	21
鎌 ケ 谷 市	111	133	0	0	3	0	0	0	0	5	0	252
君 津 市	459	5,579	256	0	8	0	43	0	16	2	0	6,363
富 津 市	5	72	465	19	0	1	0	3	0	0	0	565
浦 安 市	98	1,945	0	0	0	0	0	0	0	0	0	2,043
四 街 道 市	57	180	8	0	0	0	5	0	6	10	0	266
袖 ケ 浦 市	47	1,488	54	0	9	0	26	0	2	0	0	1,626
八 街 市	20	69	0	0	1	0	1	0	0	0	0	91
印 西 市	3	1,371	0	0	0	0	3	0	0	16	0	1,393
白 井 市	232	336	15	2	5	0	10	0	7	17	15	639
富 里 市	0	0	0	0	0	0	0	0	0	0	0	0
南 房 総 市	0	0	0	0	0	0	0	0	0	0	0	0
匝 瑳 市	33	183	13	0	0	0	2	0	0	13	0	244
香 取 市	0	87	0	0	0	0	7	0	4	1	0	99
山 武 市	0	62	0	0	0	0	0	0	0	0	0	62
い す み 市	0	0	0	0	0	0	0	0	0	0	0	0
大 網 白 里 市	23	163	0	0	0	0	0	0	0	0	0	186
千葉県小計	7,997	44,168	1,502	226	126	287	559	38	1,216	1,246	54	57,419

表 2 1 - 2

地方公共 団体名	金属加工 機械	空気圧縮 機等	土石用破 砕機等	織 機	建設用 資材製 造機械	穀物用 製粉機	木材加 工機械	抄紙機	印刷機械	合成樹脂 用射出成 形機	鋳型造 型機	実数
東京都(市を除く)	0	0	0	0	0	0	0	0	0	0	0	0
千代田区	0	15,972	0	0	0	0	0	0	824	1	0	16,797
中央区	8	6,804	0	0	0	0	0	0	704	6	0	7,527
港区	160	14,773	2	0	1	0	12	0	438	1	1	15,388
新宿区	39	7,641	0	0	0	1	8	0	773	1	0	8,463
文京区	32	1,792	0	36	0	0	4	0	968	8	0	2,840
台東区	187	1,063	0	0	0	0	48	0	1,188	21	0	2,507
墨田区	1,676	1,869	4	0	0	3	74	0	1,198	290	0	5,114
江東区	1,280	3,971	29	6	19	0	373	0	2,317	237	2	8,234
品川区	417	4,394	7	0	2	0	22	0	311	216	0	5,369
目黒区	119	1,094	0	0	1	0	10	0	149	66	0	1,439
大田区	1,315	1,798	1	0	0	0	34	0	320	387	7	3,862
世田谷区	156	2,008	0	0	0	0	14	0	322	134	0	2,634
渋谷区	11	4,663	0	0	0	0	8	0	121	12	0	4,815
中野区	35	662	0	0	0	0	11	0	151	4	0	863
杉並区	25	747	0	0	0	0	5	0	109	10	0	896
豊島区	88	2,282	0	0	0	0	37	0	736	13	0	3,156
北区	269	1,291	25	30	0	0	23	1	881	92	7	2,619
荒川区	546	346	1	10	0	0	103	6	1,025	226	0	2,263
板橋区	461	1,443	5	0	0	3	26	0	1,187	272	16	3,413
練馬区	42	917	0	0	1	12	6	0	93	19	0	1,090
足立区	2,319	2,951	64	0	6	0	550	30	966	312	0	7,198
葛飾区	5,329	361	2	0	0	0	0	0	154	526	0	6,372
江戸川区	899	1,568	18	0	6	2	26	3	269	162	0	2,953
八王子市	756	2,709	78	1,532	6	21	106	0	384	509	1	6,102
立川市	314	1,859	2	0	4	8	11	1	140	38	0	2,377
武蔵野市	12	829	3	0	2	0	10	0	99	3	0	958
三鷹市	99	802	3	66	1	5	13	0	61	9	0	1,059
青梅市	467	753	116	892	4	1	73	0	50	154	4	2,514
府中市	130	1,658	16	0	1	0	11	0	41	21	4	1,882
昭島市	430	1,268	23	104	9	0	20	4	29	59	0	1,946
調布市	26	548	2	3	1	3	7	0	30	8	10	638
町田市	181	1,215	8	2	6	5	74	2	44	57	0	1,594
小金井市	7	186	0	0	0	0	0	0	1	6	0	200
小平市	133	542	3	0	2	0	67	1	106	51	0	905
日野市	237	1,621	0	0	0	0	16	0	91	39	0	2,004
東村山市	47	347	1	22	1	0	0	0	96	57	0	571
国分寺市	25	175	2	0	5	0	14	1	0	0	0	222
国立市	8	343	0	0	0	0	0	0	22	0	0	373
福生市	186	101	1	0	3	0	0	0	31	19	28	369
狛江市	40	51	0	0	0	0	3	1	25	4	0	124
東大和市	86	370	0	0	0	0	25	0	36	23	5	545
清瀬市	14	286	0	0	0	0	2	0	5	7	0	314
東久留米市	13	240	0	0	3	0	1	0	12	22	0	291
武蔵村山市	477	646	14	4	1	0	33	0	66	59	0	1,300
多摩市	8	1,591	0	0	0	0	4	0	5	30	0	1,638
稲城市	211	323	9	37	3	1	4	0	3	44	0	635
羽村市	119	225	6	0	0	0	12	0	11	27	0	400
あきる野市	152	282	31	0	1	0	60	0	9	42	8	585
西東京市	285	219	0	0	1	0	19	0	4	101	1	630
東京都小計	19,876	99,599	476	2,744	90	65	1,984	50	16,605	4,405	94	145,988
神奈川県(市を除く)	136	381	16	0	1	0	9	3	4	102	34	686
横浜 浜市	3,825	19,136	152	0	42	121	360	0	1,096	751	1	25,484
川崎 市	1,101	7,075	29	0	19	0	81	0	223	501	0	9,029
相模原 市	1,104	2,367	68	2	5	0	143	0	324	249	9	4,271
横須賀 市	138	1,416	38	0	5	0	93	0	120	90	4	1,904
平塚 市	305	1,014	22	0	10	2	68	0	110	253	0	1,784
鎌倉 市	113	493	0	0	8	0	34	0	3	25	1	677
藤沢 市	477	1,065	8	0	4	0	46	0	27	151	0	1,778
小田原 市	460	1,814	31	0	11	0	183	0	220	19	0	2,738
茅ヶ崎 市	148	504	24	0	0	0	10	0	12	12	0	710
逗子 市	4	87	0	0	0	0	1	0	1	0	0	93
三浦 市	0	30	1	0	1	0	0	0	0	0	0	32
秦野 市	233	747	13	0	3	0	44	0	14	38	0	1,092
厚木 市	784	2,742	65	0	4	0	69	1	86	207	0	3,958
大和 市	1,044	1,289	18	8	9	0	139	0	75	293	6	2,881
伊勢原 市	131	632	0	0	3	3	10	2	28	96	0	905
海老名 市	211	1,076	31	0	3	0	49	0	31	70	0	1,471
座間 市	234	447	0	0	3	4	28	0	70	57	6	849
南足柄 市	2	126	1	0	0	0	5	0	13	24	0	171
綾瀬 市	489	535	0	0	1	0	52	0	13	46	0	1,136
神奈川県小計	10,939	42,976	517	10	132	130	1,424	6	2,470	2,984	61	61,649

表 2 1 - 2

地方公共 団体名	金属加工 機械	空気圧縮 機等	土石用破 砕機等	織 機	建設用 資材製 造機械	穀物用 製粉機	木材加 工機械	抄紙機	印刷機械	合成樹脂 用射出成 形機	鋳造型 機	実数
新潟県(市を除く)	390	430	0	744	0	2	185	71	1	1	0	1,824
新 潟 市	1,176	3,718	36	617	18	32	433	2	639	137	21	6,829
長 岡 市	248	1,444	6	3,169	8	26	150	6	158	10	2	5,227
三 条 市	1,787	353	3	0	3	0	63	0	122	81	34	2,446
柏 崎 市	201	381	1	22	4	7	47	0	62	16	26	767
新 発 田 市	87	311	22	0	1	0	50	0	10	0	0	481
小 千 谷 市	32	469	0	132	0	0	14	2	59	81	0	789
加 茂 市	187	100	0	866	3	1	347	0	31	69	3	1,607
十 日 町 市	5	117	1	327	2	0	52	0	6	6	0	516
見 附 市	143	374	0	652	1	0	4	0	34	79	0	1,287
村 上 市	3	98	1	0	0	0	39	0	17	53	0	211
燕 魚 川 市	2,356	212	0	33	2	0	63	0	31	31	7	2,735
糸 魚 川 市	55	487	72	0	5	0	39	0	21	31	0	710
妙 高 市	26	324	36	0	3	0	46	0	16	7	0	458
五 泉 市	25	75	0	2	0	0	0	0	0	0	0	102
上 越 市	473	1,611	52	1,087	12	0	275	0	112	81	3	3,706
阿 賀 野 市	71	20	2	0	0	1	9	0	0	0	0	103
佐 渡 市	15	123	5	0	3	0	12	0	14	0	0	172
魚 沼 市	1	6	1	0	0	0	2	0	4	0	0	14
南 魚 沼 市	72	166	1	189	4	0	17	0	9	15	0	473
胎 内 市	90	162	3	0	0	0	0	1	0	0	0	256
新潟県小計	7,443	10,981	242	7,840	69	69	1,847	82	1,346	698	96	30,713
富山県(市を除く)	159	441	21	1,548	1	1	11	11	12	72	6	2,283
富 山 市	867	3,332	183	0	20	2	221	0	452	0	0	5,077
高 岡 市	685	1,524	61	645	8	0	251	2	108	85	63	3,432
魚 津 市	23	173	20	0	0	0	25	0	18	20	0	279
氷 見 市	135	237	35	20	7	0	4	0	5	1	10	454
滑 川 市	87	242	22	0	1	0	9	0	12	7	0	380
黒 部 市	779	573	12	520	0	0	14	0	37	424	591	2,950
砺 波 市	75	334	23	227	7	0	50	0	12	113	0	841
小 矢 部 市	33	50	4	32	4	24	26	2	25	38	0	238
南 砺 市	105	358	0	455	0	1	124	0	24	51	0	1,118
射 水 市	291	1,061	78	286	17	1	203	0	21	17	0	1,975
富山県小計	3,239	8,325	459	3,733	65	29	938	15	726	828	670	19,027
石川県(市を除く)	376	386	75	13,655	15	1	74	0	49	189	30	14,850
金 沢 市	539	2,458	1	94	2	24	165	5	549	56	12	3,905
七 尾 市	9	172	0	1,758	1	0	73	0	25	5	0	2,043
小 松 市	226	579	0	4,109	0	0	73	0	0	1	9	4,997
輪 島 市	0	0	0	0	0	0	0	0	0	0	0	0
珠 洲 市	24	13	1	91	2	0	14	0	3	0	6	154
加 賀 市	817	156	14	758	0	0	88	0	32	30	0	1,895
羽 咋 市	99	100	4	350	0	0	5	0	18	5	11	592
か ほ く 市	13	68	2	2,924	0	0	15	0	0	5	10	3,037
白 山 市	140	759	27	11	0	0	16	0	49	25	2	1,029
能 美 市	328	704	48	3,414	0	0	188	0	13	78	0	4,773
野 々 市 市	112	193	0	0	0	0	3	0	2	0	0	310
石川県小計	2,683	5,588	172	27,164	20	25	714	5	740	394	80	37,585
福井県(市を除く)	10	90	2	1,452	1	0	15	0	12	0	0	1,582
福 井 市	212	1,176	17	5,738	5	0	183	1	326	101	7	7,766
敦 賀 市	90	103	0	50	6	0	37	1	67	52	0	406
小 浜 市	40	49	0	0	0	0	13	0	17	7	1	127
大 野 市	1	28	0	897	0	0	39	0	24	0	0	989
勝 山 市	32	123	20	4,622	0	0	30	0	0	15	5	4,847
鯖 江 市	146	115	4	7,345	5	0	23	0	30	10	5	7,683
あ わ ら 市	52	84	2	1,035	0	0	6	1	7	0	0	1,187
越 前 市	260	526	12	3,560	7	0	109	41	69	31	0	4,615
坂 井 市	11	20	0	6,526	2	0	40	0	16	22	0	6,637
福井県小計	854	2,314	57	31,225	26	0	495	44	568	238	18	35,839
山梨県(市を除く)	32	551	47	0	2	29	37	30	32	38	0	798
甲 府 市	261	909	15	59	4	9	278	0	118	258	0	1,911
富 士 吉 田 市	0	291	0	1,692	0	0	1	0	15	96	0	2,095
都 留 市	200	265	18	138	10	8	23	0	16	80	21	779
山 梨 市	77	230	25	0	1	2	44	0	9	17	85	490
大 月 市	213	181	21	257	9	0	15	0	8	109	1	814
韭 崎 市	165	376	0	0	1	0	0	0	6	4	0	552
南 アルプス市	40	188	77	0	9	0	4	0	4	72	26	420
北 杜 市	55	381	6	0	0	0	10	0	0	9	3	464
甲 斐 市	52	87	1	0	3	0	5	0	1	0	0	149
笛 吹 市	40	291	13	0	2	0	3	0	3	47	0	399
上 野 原 市	214	87	20	489	5	0	11	0	19	91	0	936
甲 州 市	0	93	0	0	0	0	0	0	0	0	0	93
中 央 市	50	94	0	0	0	2	0	0	0	0	28	174
山梨県小計	1,399	4,024	243	2,635	46	50	431	30	231	821	164	10,074

表 2 1 - 2

地方公共 団体名	金属加工 機械	空気圧縮 機等	土石用破 砕機等	織 機	建設用 資材製 造機械	穀物用 製粉機	木材加 工機械	抄紙機	印刷機械	合成樹脂 用射出成 形機	鋳造型 機	実数
長野県(市を除く)	396	399	11	8	7	0	24	14	8	311	0	1,178
長 野 市	428	2,121	56	42	12	13	185	1	606	123	21	3,608
松 本 市	235	1,274	4	10	13	55	228	4	199	98	32	2,152
上 田 市	63	271	0	62	1	0	0	0	15	32	0	444
岡 谷 市	608	435	0	0	2	0	0	0	60	42	43	1,190
飯 田 市	60	237	0	18	6	0	30	0	81	0	0	432
諏 訪 市	246	345	0	0	0	0	58	0	39	162	61	911
須 坂 市	698	146	3	0	0	0	0	0	23	143	12	1,025
小 諸 市	53	171	2	0	1	1	10	0	10	16	17	281
伊 那 市	68	9	7	0	0	0	0	0	0	0	0	84
駒 ヶ 根 市	34	15	0	0	0	0	0	0	0	0	0	49
中 野 市	20	34	0	0	0	0	16	0	31	205	0	306
大 町 市	4	53	0	0	1	0	25	0	10	8	0	101
飯 山 市	0	16	0	0	0	0	16	0	0	0	0	32
茅 野 市	524	339	1	0	4	0	10	0	17	191	3	1,089
塩 尻 市	122	292	0	0	2	0	45	0	43	244	23	771
佐 久 市	61	287	1	0	1	0	7	0	57	84	0	498
千 曲 市	233	344	0	0	0	0	15	0	1	76	5	674
東 御 市	242	144	9	0	2	0	21	0	6	62	12	498
安 曇 野 市	2	39	0	0	0	0	2	0	0	1	0	44
長野県小計	4,097	6,971	94	140	52	69	692	19	1,206	1,798	229	15,367
岐阜県(市を除く)	2,258	2,293	285	2,529	117	101	277	136	229	286	91	8,602
岐 阜 市	284	1,635	55	1,052	8	0	149	4	394	177	3	3,761
大 垣 市	994	2,173	67	361	13	0	198	0	294	195	10	4,305
高 山 市	56	633	66	6	24	3	531	3	76	4	0	1,402
多 治 見 市	84	1,681	1,087	3	10	1	52	0	54	62	0	3,034
関 市	1,159	866	23	2	24	0	213	5	42	275	0	2,609
中 津 川 市	1,085	1,005	81	0	14	0	378	15	17	146	0	2,741
美 濃 市	293	246	20	0	7	0	31	103	28	136	0	864
瑞 浪 市	52	631	575	0	10	0	62	0	41	4	0	1,375
羽 島 市	183	560	15	3,709	5	0	36	0	22	48	3	4,581
恵 那 市	202	661	114	54	11	0	192	3	56	263	0	1,556
美 濃 加 茂 市	302	611	89	0	4	0	67	0	33	97	2	1,205
土 岐 市	103	595	258	0	0	0	27	0	21	33	3	1,040
各 務 原 市	1,075	1,462	124	398	22	0	133	0	6	283	23	3,526
可 児 市	766	1,394	35	0	7	0	100	13	69	222	5	2,611
山 県 市	36	127	3	27	0	0	120	0	0	58	27	398
瑞 穂 市	19	210	18	94	11	35	6	2	15	0	0	410
飛 騨 市	42	86	31	27	7	7	119	0	6	1	0	326
本 巢 市	42	414	47	128	20	0	67	1	24	7	0	750
郡 上 市	97	89	23	3	8	0	100	0	0	24	0	344
下 呂 市	7	307	47	0	6	0	161	0	18	5	0	551
海 津 市	172	181	84	148	7	1	12	3	10	121	1	740
岐阜県小計	9,311	17,860	3,147	8,541	335	148	3,031	288	1,455	2,447	168	46,731
静岡県(市を除く)	2,433	2,618	39	583	19	2	168	22	89	488	9	6,470
静 岡 市	2,376	4,715	160	832	43	82	2,324	137	832	718	20	12,239
浜 松 市	4,923	6,084	114	16,008	32	1	1,100	1	707	1,320	79	30,369
沼 津 市	1,062	1,362	43	2	15	45	311	11	325	184	7	3,367
熱 海 市	1	652	0	0	3	0	19	0	37	0	0	712
三 島 市	1,481	174	2	0	0	0	153	3	7	21	3	1,844
富 士 宮 市	834	1,773	71	30	8	0	211	18	88	222	0	3,255
伊 東 市	14	337	28	0	8	0	108	0	32	1	0	528
島 田 市	383	745	33	373	14	1	910	1	81	234	28	2,803
富 士 市	1,124	3,132	72	253	12	2	245	155	236	341	4	5,576
磐 田 市	105	288	1	0	0	2	17	8	23	139	0	583
焼 津 市	254	1,513	37	63	7	4	350	0	131	447	0	2,806
掛 川 市	1,557	1,130	22	0	1	0	325	0	5	141	-6	3,175
藤 枝 市	2,532	1,456	9	8,014	1	4	1,316	21	34	96	0	13,483
御 殿 場 市	221	470	13	21	8	1	90	0	31	426	0	1,281
袋 井 市	761	1,355	39	1,005	0	1	264	1	38	323	37	3,824
下 田 市	7	45	0	0	0	0	0	0	0	0	0	52
裾 野 市	431	497	5	0	0	0	17	0	12	27	0	989
湖 西 市	3,798	1,390	1	67	64	0	56	0	3	498	0	5,877
伊 豆 市	8	247	17	0	3	4	7	0	0	10	222	518
御 前 崎 市	543	434	42	238	4	0	127	0	25	45	24	1,482
菊 川 市	819	354	1	37	3	0	115	3	33	94	13	1,472
伊 豆 の 国 市	724	567	12	0	2	0	35	0	21	8	2	1,371
牧 之 原 市	238	325	73	1,552	2	0	69	0	30	380	0	2,669
静岡県小計	26,629	31,663	834	29,078	249	149	8,337	381	2,820	6,163	442	106,745
愛知県(市を除く)	2,147	3,293	592	19,875	10	23	186	6	64	552	211	26,959
名 古 屋 市	6,568	18,149	151	1,656	28	210	933	5	1,872	921	146	30,639
豊 橋 市	992	2,309	175	143	21	3	648	2	268	846	24	5,431
岡 崎 市	719	2,701	64	1,221	16	2	258	0	164	821	21	5,987
一 宮 市	532	1,514	5	16,848	8	1	85	0	146	519	11	19,669
瀬 戸 市	536	1,083	305	0	2	0	5	0	22	78	4	2,035

表 2 1 - 2

地方公共 団体名	金属加工 機械	空気圧縮 機等	土石用破 砕機等	織 機	建設用 資材製 造機械	穀物用 製粉機	木材加 工機械	抄紙機	印刷機械	合成樹脂 用射出成 形機	鋳型造 型機	実数
半田市	239	904	50	17,729	5	3	168	0	60	187	3	19,348
春日井市	1,150	1,770	142	13	31	0	242	9	237	357	9	3,960
豊川市	1,180	1,271	13	5,473	17	2	133	0	79	897	0	9,065
津島市	227	339	6	269	1	0	12	0	49	108	0	1,011
碧南市	426	525	20	64	2	9	19	0	24	96	88	1,273
刈谷市	2,693	2,418	46	877	4	0	96	0	186	440	0	6,760
豊田市	2,631	3,172	192	17	29	2	102	1	185	982	14	7,327
安城市	1,585	1,973	14	797	5	0	124	0	51	313	17	4,879
西尾市	1,824	1,826	63	4,603	1	15	64	0	107	683	306	9,492
蒲郡市	74	538	4	10,269	1	2	65	1	37	173	9	11,173
犬山市	58	110	22	0	1	0	0	0	0	0	0	191
常滑市	514	1,285	387	4,501	3	0	53	0	28	77	23	6,871
江南市	186	280	21	2,475	5	0	9	0	15	43	8	3,042
小牧市	1,427	2,464	158	283	19	27	158	1	117	529	19	5,202
稲沢市	0	0	0	0	0	0	0	0	0	0	0	5,150
新城市	221	402	12	0	9	0	97	0	2	91	0	834
東海市	223	393	19	200	2	0	33	0	27	72	0	969
大府市	1,004	1,576	13	106	3	8	95	0	16	285	43	3,149
知多市	127	176	0	503	1	3	8	0	10	0	0	828
知立市	685	364	8	79	3	0	11	0	55	51	5	1,261
尾張旭市	449	496	74	13	2	0	15	4	22	57	56	1,188
高浜市	26	85	11	0	0	0	2	1	1	28	0	154
岩倉市	24	290	1	0	0	0	1	0	0	3	0	319
豊明市	236	247	21	0	1	0	73	0	43	66	3	690
日進市	31	92	5	0	1	0	2	0	0	3	1	135
田原市	22	280	19	0	4	3	24	0	14	18	0	384
愛西市	264	261	15	2,208	0	0	54	0	4	16	1	2,823
清須市	80	520	1	288	3	1	4	3	40	99	6	1,045
北名古屋市	144	362	5	0	5	0	21	0	14	95	12	658
弥富市	146	428	27	0	0	0	26	0	2	36	0	665
みよし市	390	514	28	12	5	0	37	0	34	323	0	1,343
あま市	754	427	0	53	1	0	76	1	58	66	536	1,972
長久手市	4	558	1	0	0	0	0	0	0	0	0	563
愛知県小計	30,538	55,395	2,690	90,575	249	314	3,939	34	4,053	9,931	1,576	204,444
三重県(市を除く)	148	219	3	550	5	0	1	0	9	16	0	951
津市	609	971	25	679	1	13	53	0	97	321	1	2,770
四日市市	579	1,910	129	337	8	38	73	0	68	60	9	3,211
伊勢市	185	366	36	287	6	0	58	0	5	27	10	980
松阪市	101	352	1	132	2	0	190	0	114	76	32	1,000
桑名市	418	641	6	168	1	0	83	0	31	152	155	1,655
鈴鹿市	795	1,952	2	62	9	6	31	0	17	131	38	3,043
名張市	0	72	0	0	0	0	0	0	0	0	0	72
尾鷲市	1	63	3	10	1	0	9	0	6	1	0	94
亀山市	71	116	0	0	2	0	12	0	30	170	0	401
鳥羽市	52	259	0	0	1	0	1	0	0	0	0	313
熊野市	0	0	0	0	0	0	0	0	0	0	0	0
いなべ市	33	22	0	0	0	0	0	0	0	0	0	55
志摩市	0	0	0	0	0	0	0	0	0	0	0	0
伊賀市	268	343	2	0	2	0	11	0	5	14	5	650
三重県小計	3,260	7,286	207	2,225	38	57	522	0	382	968	250	15,195
滋賀県(市を除く)	79	1,458	2	0	3	0	3	0	30	24	11	1,610
大津市	374	2,213	124	409	11	0	92	4	77	91	0	3,395
彦根市	231	1,379	19	200	7	0	25	0	47	146	33	2,087
長浜市	304	2,236	26	2,282	23	0	123	6	137	91	11	5,239
近江八幡市	51	179	17	0	0	0	0	0	0	38	0	285
草津市	973	1,675	25	23	11	0	112	1	91	273	34	3,218
守山市	84	1,616	76	527	8	3	36	0	36	35	0	2,421
栗東市	294	1,271	26	27	4	0	22	0	21	142	0	1,807
甲賀市	828	1,468	122	20	16	8	143	27	48	161	8	2,849
野洲市	251	1,530	23	0	2	1	26	5	43	175	0	2,056
湖南市	758	1,584	62	9	13	0	52	0	25	84	2	2,589
高島市	0	0	0	0	0	0	0	0	0	0	0	0
東近江市	585	934	84	1,626	56	0	87	4	95	526	9	4,006
米原市	93	1,067	108	75	4	0	48	0	55	10	0	1,460
滋賀県小計	4,905	18,610	714	5,198	158	12	769	47	705	1,796	108	33,022
京都府(市を除く)	741	2,093	16	21	1	0	43	1	91	337	0	3,344
京都市	1,766	9,437	99	12,211	25	23	661	2	1,758	286	29	26,297
福知山市	99	333	10	8	3	0	151	0	11	6	0	621
舞鶴市	80	817	14	0	9	0	257	0	19	0	3	1,199
綾部市	813	258	0	0	0	0	0	0	0	0	0	1,071
宇治市	381	1,358	28	102	13	0	56	2	52	229	13	2,234

表 2 1 - 2

地方公共 団体名	金属加工 機械	空気圧縮 機等	土石用破 砕機等	織 機	建設用 資材製 造機械	穀物用 製粉機	木材加 工機械	抄紙機	印刷機械	合成樹脂 用射出成 形機	鋳型造 型機	実数
宮 津 市	0	96	0	1	1	0	2	0	0	0	0	100
亀 岡 市	234	340	7	95	3	0	76	0	77	30	2	864
城 陽 市	71	173	3	20	4	0	11	0	20	27	0	329
向 日 市	29	205	6	0	0	0	36	0	41	52	0	369
長 岡 京 市	79	676	8	8	7	0	36	0	4	24	0	842
八 幡 市	67	72	0	0	0	0	19	0	5	12	0	175
京 田 辺 市	3	90	0	0	0	0	0	0	0	0	0	93
京 丹 後 市	0	0	0	0	0	0	0	0	0	0	0	0
南 丹 市	67	96	1	8	0	0	1	0	0	25	194	392
木 津 川 市	34	446	0	269	0	0	10	8	12	32	0	811
京都府小計	4,464	16,490	192	12,743	66	23	1,359	13	2,090	1,060	241	38,741
大阪府(市を除く)	375	858	16	6,596	5	2	11	0	38	86	13	8,000
大 阪 市	14,139	27,563	49	32	41	7	571	136	3,299	1,613	81	47,531
堺 市	3,292	2,784	214	2,500	23	39	186	1	193	199	23	9,454
岸 和 田 市	787	815	16	575	7	0	89	0	36	63	2	2,390
豊 中 市	384	1,343	25	0	5	0	6	1	19	24	0	1,807
池 田 市	226	769	0	0	4	3	3	0	13	3	0	1,021
吹 田 市	151	1,987	5	0	11	0	10	0	44	90	1	2,299
泉 大 津 市	124	367	10	1,863	4	0	3	0	25	13	0	2,409
高 槻 市	472	1,511	75	0	6	2	24	0	91	91	7	2,279
貝 塚 市	1,341	673	49	6,655	1	0	42	0	17	57	0	8,835
守 口 市	550	836	0	0	0	0	25	0	102	181	0	1,694
枚 方 市	364	1,303	54	0	5	0	16	0	23	29	0	1,794
茨 木 市	1,001	1,784	58	21	10	19	0	291	0	323	0	3,507
八 尾 市	5,486	1,951	15	342	3	11	165	4	542	1,106	13	9,638
泉 佐 野 市	264	580	5	1,523	1	0	3	0	13	38	9	2,436
富 田 林 市	414	131	14	52	3	0	0	43	3	17	0	677
寝 屋 川 市	788	762	7	0	7	0	20	0	48	113	0	1,745
河 内 長 野 市	155	508	9	167	2	0	17	0	0	31	57	946
松 原 市	750	289	14	155	3	0	77	0	47	88	0	1,423
大 東 市	950	523	15	0	0	0	13	0	51	150	0	1,702
和 泉 市	654	687	51	18,479	17	10	35	5	10	94	30	20,072
箕 面 市	59	289	67	0	7	0	0	27	0	23	0	472
柏 原 市	531	436	40	103	2	0	12	5	23	126	0	1,278
羽 曳 野 市	408	251	8	32	0	0	31	0	79	129	7	945
門 真 市	603	708	15	4	7	8	17	0	92	131	0	1,585
摂 津 市	498	1,001	20	13	6	0	28	0	179	146	0	1,891
高 石 市	33	141	0	26	0	0	1	0	19	0	0	220
藤 井 寺 市	94	123	1	16	0	0	2	0	16	59	0	311
東 大 阪 市	9,237	2,745	82	63	22	1	109	3	720	1,470	75	14,527
泉 南 市	86	167	11	367	0	0	3	6	2	19	0	661
四 條 畷 市	63	26	4	0	0	0	5	0	0	0	0	98
交 野 市	359	218	1	0	0	0	34	0	13	98	0	723
大 阪 狭 山 市	1	23	0	0	0	0	0	0	0	0	0	24
阪 南 市	43	28	1	80	0	0	4	0	4	6	0	166
大阪府小計	44,682	54,180	951	39,664	202	102	1,562	522	5,761	6,616	318	154,560
兵庫県(市を除く)	856	1,920	49	9	9	2	66	2	93	282	25	3,313
神 戸 市	759	10,204	145	0	32	32	195	3	438	207	27	12,042
姫 路 市	1,490	3,587	144	164	35	50	296	4	215	265	25	6,275
尼 崎 市	1,014	3,044	40	46	8	0	80	3	71	85	4	4,395
明 石 市	943	2,554	37	57	1	0	44	0	52	109	0	3,797
西 宮 市	297	2,518	85	6	11	0	70	0	99	0	0	3,086
洲 本 市	74	421	43	0	2	0	24	2	8	103	13	690
芦 屋 市	0	0	0	0	0	0	0	0	0	0	0	0
伊 丹 市	1,834	1,860	17	0	0	0	0	0	97	5	0	3,813
相 生 市	171	198	14	0	0	0	28	0	11	0	0	422
豊 岡 市	170	420	12	17	19	1	66	1	32	119	7	864
加 古 川 市	546	1,606	165	606	16	1	85	1	22	28	5	3,081
赤 穂 市	153	1,051	219	688	20	0	111	0	17	2	6	2,267
西 脇 市	58	363	16	12,522	11	0	43	0	43	28	0	13,084
宝 塚 市	28	1,116	26	3	6	0	11	0	7	29	1	1,227
三 木 市	1,326	832	22	0	9	5	81	1	48	44	19	2,387
高 砂 市	328	2,335	209	1	8	0	77	11	93	4	5	3,071
川 西 市	239	568	6	0	2	0	27	0	6	1	0	849
小 野 市	1,909	1,295	63	214	28	5	188	0	42	141	27	3,912
三 田 市	323	964	33	1	18	0	63	2	34	191	0	1,629
加 西 市	1,260	817	45	19	0	0	168	0	91	363	18	2,781
篠 山 市	299	300	12	58	1	0	58	0	3	66	0	797
養 父 市	124	89	21	115	4	14	28	0	0	0	0	395
丹 波 市	254	539	36	108	1	0	30	0	24	219	5	1,216
南 あ わ じ 市	70	58	0	0	11	1	19	0	0	0	1	160
朝 来 市	58	270	24	0	7	0	3	0	37	30	1	430

表 2 1 - 2

地方公共 団体名	金属加工 機械	空気圧縮 機等	土石用破 砕機等	織 機	建設用 資材製 造機械	穀物用 製粉機	木材加 工機械	抄紙機	印刷機械	合成樹脂 用射出成 形機	鋳型造 型機	実数
淡路市	36	61	36	26	13	18	14	0	13	2	3	222
穴栗市	10	120	14	0	0	6	19	0	0	4	0	173
加東市	338	525	29	268	9	1	13	1	38	165	8	1,395
たつの市	195	1,106	95	7	7	13	61	6	10	77	31	1,608
兵庫県小計	15,162	40,741	1,657	14,935	288	149	1,968	37	1,644	2,569	231	79,381
奈良県(市を除く)	288	543	26	956	13	0	206	60	111	297	87	2,587
奈良市	348	1,371	9	44	8	5	48	0	64	61	0	1,958
大和高田市	99	386	0	80	2	3	68	0	28	188	3	857
大和郡山市	278	457	18	184	10	1	7	0	29	39	0	1,023
天理市	229	763	15	533	4	0	175	0	48	40	0	1,807
橿原市	86	466	10	380	7	0	100	0	23	37	0	1,109
桜井市	16	202	15	102	0	22	451	1	9	17	2	837
五條市	2	26	0	0	0	0	4	0	4	0	0	36
御所市	2	125	29	0	1	0	1	0	33	1	0	192
生駒市	346	461	15	0	3	0	8	0	16	34	1	884
香芝市	77	128	13	15	1	0	28	0	8	85	1	356
葛城市	0	83	204	2	0	0	0	0	10	52	0	351
宇陀市	52	35	3	2	9	0	57	0	1	2	3	164
奈良県小計	1,823	5,046	357	2,298	58	31	1,153	61	384	853	97	12,161
和歌山県(市を除く)	9	135	0	0	0	0	0	0	0	0	0	144
和歌山市	517	3,598	174	348	13	0	393	0	111	29	0	5,183
海南市	73	489	4	0	3	0	45	0	1	26	0	641
橋本市	26	191	4	55	3	2	13	0	0	4	8	306
有田市	28	47	0	0	0	0	0	4	3	2	0	84
御坊市	0	68	3	0	3	0	23	0	3	15	0	115
田辺市	3	85	4	15	2	0	80	0	2	1	0	192
新宮市	0	5	0	0	0	0	1	0	0	0	0	6
紀の川市	0	0	0	0	0	0	0	0	0	0	0	0
岩出市	0	0	0	0	0	0	0	0	0	0	0	0
和歌山県小計	656	4,618	189	418	24	2	555	4	120	77	8	6,671
鳥取県(市を除く)	1	1	0	0	1	0	0	0	0	0	0	3
鳥取市	263	761	22	0	6	0	38	2	124	41	0	1,257
米子市	128	369	1	0	2	0	39	1	34	5	10	589
倉吉市	97	119	4	0	3	0	28	0	31	18	0	300
境港市	9	47	0	0	2	0	5	0	8	0	0	71
鳥取県小計	498	1,297	27	0	14	0	110	3	197	64	10	2,220
島根県(市を除く)	0	0	0	0	0	0	0	0	0	0	0	0
松江市	62	403	0	0	1	0	48	0	172	0	3	689
浜田市	104	111	2	0	4	0	77	0	35	5	0	338
出雲市	50	257	3	35	1	0	56	0	33	0	14	449
益田市	0	0	0	0	0	0	0	0	0	0	0	0
大田市	3	15	8	9	0	0	0	0	0	0	0	35
安来市	183	249	5	0	3	4	12	0	15	117	0	588
江津市	29	125	27	0	19	0	35	0	9	2	1	247
雲南市	0	0	0	0	0	0	0	0	0	0	0	0
島根県小計	431	1,160	45	44	28	4	228	0	264	124	18	2,346
岡山県(市を除く)	120	557	30	36	8	0	33	0	8	89	48	929
岡山市	941	4,968	291	171	32	7	248	8	566	133	34	7,399
倉敷市	639	2,318	105	3,610	22	0	132	0	173	80	29	7,108
津山市	530	1,017	31	112	19	0	239	10	117	174	9	2,258
玉野市	135	417	20	241	5	12	74	0	31	8	0	943
笠岡市	147	399	47	194	10	5	24	0	49	9	9	893
井原市	460	312	3	2,523	1	0	36	2	12	102	0	3,451
総社市	385	527	69	298	19	1	29	0	37	28	20	1,413
高梁市	8	42	0	0	3	0	7	0	0	6	0	66
新見市	0	20	10	0	0	0	0	0	7	0	0	37
備前市	123	1,477	628	34	7	0	89	2	9	21	0	2,390
瀬戸内市	0	0	0	0	0	0	0	0	0	0	0	0
赤磐市	192	250	1	0	0	0	14	6	30	58	0	551
真庭市	10	111	0	0	3	0	2	0	0	21	13	160
美作市	48	28	2	0	0	0	0	0	0	1	0	79
浅口市	24	95	0	0	0	0	4	2	14	38	0	177
岡山県小計	3,762	12,538	1,237	7,219	129	25	931	30	1,053	768	162	27,854
広島県(市を除く)	689	748	13	0	3	26	85	0	12	15	15	1,606
広島市	1,912	6,733	234	4	38	11	1,012	0	928	460	40	11,372
呉市	1,149	2,382	164	30	10	1	310	5	145	134	5	4,335
竹原市	26	427	44	0	6	0	61	0	17	14	0	595
三原市	158	1,315	102	0	12	5	67	0	49	91	2	1,801
尾道市	800	1,118	54	70	17	0	334	0	60	85	11	2,549
福山市	1,508	5,058	397	214	19	2	633	0	166	167	9	8,173
府中市	175	481	38	627	8	374	757	0	34	36	10	2,540
三次市	195	248	3	0	4	0	145	0	59	43	15	712
庄原市	168	102	105	0	6	0	78	0	0	46	0	505
大竹市	25	1,044	43	0	0	0	42	6	7	41	0	1,208



表 2 1 - 2

地方公共 団体名	金属加工 機械	空気圧縮 機等	土石用破 砕機等	織 機	建設用 資材製 造機械	穀物用 製粉機	木材加 工機械	抄紙機	印刷機械	合成樹脂 用射出成 形機	鋳型造 型機	実数
東 広 島 市	579	1,454	26	0	4	8	65	0	31	320	9	2,496
廿 日 市	128	686	14	0	7	1	263	0	70	23	0	1,192
安 芸 高 田 市	82	59	2	0	1	0	10	0	0	34	68	256
江 田 島 市	83	38	0	0	4	0	118	0	0	0	0	243
広島県小計	7,677	21,893	1,239	945	139	428	3,980	11	1,578	1,509	184	39,583
山口県(市を除く)	209	358	0	60	2	0	123	0	22	4	0	778
下 関 市	285	1,144	58	0	17	1	212	0	203	1	7	1,928
宇 部 市	188	697	64	0	10	0	82	0	142	37	0	1,220
山 口 市	81	628	10	0	5	0	133	0	159	66	0	1,082
萩 市	15	129	0	0	7	1	86	0	25	10	0	273
防 府 市	39	185	5	0	3	0	2	0	29	74	0	337
下 松 市	238	269	1	0	5	0	60	0	32	5	7	617
岩 国 市	120	520	0	0	10	1	89	1	40	30	0	811
光 市	69	67	1	0	1	2	4	1	26	0	0	171
長 門 市	3	74	0	0	0	0	25	0	10	0	0	112
柳 井 市	8	43	0	0	2	0	6	0	0	0	1	60
美 祢 市	189	464	123	0	3	0	12	0	6	0	0	797
周 南 市	170	454	19	0	2	0	138	0	48	9	0	840
山 陽 小 野 田 市	673	408	12	0	3	0	6	1	11	109	33	1,256
山口県小計	2,287	5,440	293	60	70	5	978	3	753	345	48	10,282
徳島県(市を除く)	139	725	23	132	7	22	23	0	2	16	0	1,089
徳 島 市	100	1,620	7	184	6	1	246	9	77	10	0	2,260
鳴 門 市	16	481	1	0	0	0	11	0	48	7	0	564
小 松 島 市	15	76	5	43	0	0	23	0	6	0	7	175
阿 南 市	56	1,074	34	25	3	0	76	12	22	11	4	1,317
吉 野 川 市	0	0	0	0	0	0	0	0	0	0	0	0
阿 波 市	25	61	3	0	0	0	2	0	0	1	0	92
美 馬 市	4	28	0	0	2	0	0	0	0	1	0	35
三 好 市	6	30	8	16	9	1	19	0	0	2	0	91
徳島県小計	361	4,095	81	400	27	24	400	21	155	48	11	5,623
香川県(市を除く)	214	614	58	1	2	0	44	0	4	0	0	937
高 松 市	715	2,321	82	31	35	0	511	3	368	40	17	4,123
丸 亀 市	3	5	0	0	0	0	0	0	0	0	0	8
坂 出 市	158	1,179	95	0	25	66	139	0	85	8	0	1,755
善 通 寺 市	33	97	19	42	4	0	31	0	26	0	0	252
観 音 寺 市	154	1,563	16	0	25	21	78	0	64	8	0	1,929
さ ん ぬ き 市	31	427	1	0	2	0	68	0	7	0	0	536
東 か が わ 市	107	121	4	0	1	0	1	0	1	0	0	235
三 豊 市	102	836	79	0	0	0	163	1	23	82	0	1,286
香川県小計	1,517	7,163	354	74	94	87	1,035	4	578	138	17	11,061
愛媛県(市を除く)	12	670	7	0	0	0	0	0	0	0	0	689
松 山 市	287	2,447	7	329	7	18	136	0	189	33	18	3,471
今 治 市	128	843	6	4,192	3	22	226	0	48	6	5	5,479
宇 和 島 市	49	143	0	8	3	19	120	0	52	0	0	394
八 幡 浜 市	4	49	0	62	3	0	22	2	51	0	0	193
新 居 浜 市	321	2,124	108	0	4	0	109	0	62	70	5	2,803
西 条 市	171	1,990	31	709	15	17	165	6	33	47	14	3,198
大 洲 市	19	99	8	0	2	0	139	0	11	16	0	294
伊 予 市	26	196	3	0	0	0	34	0	22	0	0	281
四 国 中 央 市	69	1,602	44	35	16	0	165	166	207	55	0	2,359
西 予 市	0	0	0	0	0	0	0	0	0	0	0	0
東 温 市	0	12	32	0	0	0	3	0	0	0	0	47
愛媛県小計	1,086	10,175	246	5,335	53	76	1,119	174	675	227	42	19,208
高知県(市を除く)	0	3	0	0	0	0	0	0	0	0	0	3
高 知 市	156	934	112	0	33	0	145	8	172	1	18	1,579
室 戸 市	0	0	0	0	0	0	0	0	0	0	0	0
安 芸 市	1	1	0	0	0	0	0	0	0	0	0	2
南 国 市	22	147	0	0	1	0	19	0	34	0	0	223
土 佐 市	0	5	1	0	0	0	0	0	0	0	0	6
須 崎 市	49	162	71	0	1	0	21	4	0	0	0	308
宿 毛 市	2	5	2	3	0	3	8	1	0	0	0	24
土 佐 清 水 市	0	0	0	0	0	0	0	0	0	0	0	0
四 万 十 市	5	42	1	0	1	0	19	0	20	0	0	88
香 南 市	0	0	0	0	0	0	0	0	0	0	0	0
香 美 市	57	5	0	0	0	0	7	0	0	0	0	69
高知県小計	292	1,304	187	3	36	3	219	13	226	1	18	2,302
福岡県(市を除く)	1,138	2,598	314	306	39	17	71	0	79	272	13	4,847
北 九 州 市	2,529	11,129	677	31	33	10	344	1	551	262	17	15,584
福 岡 市	337	7,096	57	307	36	182	110	1	682	13	5	8,826
大 牟 田 市	115	1,263	133	0	4	0	20	0	48	64	2	1,649
久 留 米 市	405	1,451	32	457	16	0	77	0	266	106	31	2,841
直 方 市	534	294	12	0	9	0	7	0	6	51	22	935

表 2 1 - 2

地方公共 団体名	金属加工 機械	空気圧縮 機等	土石用破 砕機等	織 機	建設用 資材製 造機械	穀物用 製粉機	木材加 工機械	抄紙機	印刷機械	合成樹脂 用射出成 形機	鋳造 型機	実数
飯 塚 市	158	710	103	15	18	0	28	0	65	75	0	1,172
田 川 市	235	447	92	0	1	0	74	0	29	23	0	901
柳 川 市	49	109	2	50	0	2	87	1	19	1	0	320
八 女 市	53	230	9	44	3	13	45	9	12	2	0	420
筑 後 市	69	276	10	1,526	4	5	45	2	13	19	18	1,987
大 川 市	33	306	0	0	0	1	855	0	0	0	5	1,200
行 橋 市	83	80	0	0	0	0	3	0	0	16	0	182
豊 前 市	104	146	8	0	7	0	10	3	7	38	8	331
中 間 市	62	96	19	0	1	0	6	0	1	23	12	220
小 郡 市	24	138	5	0	0	0	0	0	1	22	3	193
筑 紫 野 市	28	310	6	14	2	0	5	0	6	10	0	381
春 日 市	0	118	0	0	0	0	4	0	0	0	0	122
大 野 城 市	86	211	17	239	4	0	55	0	27	2	0	641
宗 像 市	6	178	3	0	4	0	1	0	6	0	0	198
太 宰 府 市	9	39	4	0	0	0	1	0	3	0	0	56
古 賀 市	100	539	0	0	2	0	7	0	21	57	0	726
福 津 市	27	85	4	0	1	0	4	0	0	0	0	121
う き は 市	10	132	26	37	4	5	113	0	4	23	0	354
宮 若 市	120	557	19	0	3	0	12	0	3	73	1	788
嘉 麻 市	28	36	0	0	0	0	0	0	0	5	0	69
朝 倉 市	131	416	53	120	11	3	173	0	32	11	0	950
み や ま 市	34	52	31	27	4	4	7	8	4	0	2	173
糸 島 市	9	83	7	1	2	0	2	0	0	4	0	108
那 珂 川 市	43	38	11	20	2	0	14	0	3	0	0	131
福岡県小計	6,559	29,163	1,654	3,194	210	242	2,180	25	1,888	1,172	139	46,426
佐賀県(市を除く)	3,437	1,028	66	0	3	0	76	1	40	83	0	4,734
佐 賀 市	468	1,169	37	0	13	0	157	0	103	77	15	2,039
唐 津 市	33	424	39	24	6	0	27	0	49	0	4	606
鳥 栖 市	1	35	6	0	0	0	0	0	0	0	0	42
多 久 市	100	160	90	171	15	0	28	0	10	31	8	613
伊 万 里 市	122	949	59	0	13	0	123	0	38	3	0	1,307
武 雄 市	35	124	5	0	1	0	11	0	3	15	0	194
鹿 島 市	108	259	27	0	14	0	10	0	27	0	0	445
小 城 市	16	107	17	0	0	0	5	7	3	0	0	155
嬉 野 市	11	46	90	0	9	36	17	6	7	1	0	223
神 埼 市	18	26	3	0	0	0	2	0	0	2	0	51
佐賀県小計	4,349	4,327	439	195	74	36	456	14	280	212	27	10,409
長崎県(市を除く)	138	104	1	0	9	5	0	11	0	2	0	270
長 崎 市	211	1,338	22	0	12	0	49	0	244	6	0	1,882
佐 世 保 市	136	912	4	0	7	0	47	0	55	0	1	1,162
島 原 市	32	55	0	0	3	0	21	0	18	0	6	135
諫 早 市	26	241	0	0	2	0	5	0	40	0	0	314
大 村 市	71	562	39	0	18	0	23	0	23	0	2	738
平 戸 市	0	0	0	0	0	0	0	0	0	0	0	0
松 浦 市	23	79	2	72	5	0	7	0	0	0	0	188
対 馬 市	0	2	0	0	0	0	0	0	0	0	0	2
壱 岐 市	0	0	0	0	0	0	0	0	0	0	0	0
五 島 市	0	0	0	0	0	0	0	0	0	0	0	0
西 海 市	0	0	0	0	0	0	0	0	0	0	0	0
雲 仙 市	0	11	0	0	0	0	0	0	0	0	0	11
南 島 原 市	0	0	0	0	0	0	0	0	0	0	0	0
長崎県小計	637	3,304	68	72	56	5	152	11	380	8	9	4,702
熊本県(市を除く)	387	4,104	680	341	82	82	202	3	23	89	17	6,010
熊 本 市	499	2,816	106	21	44	39	391	0	657	68	5	4,646
八 代 市	261	1,210	129	1	24	1	224	19	63	19	20	1,971
人 吉 市	35	205	12	0	1	10	0	0	4	5	4	276
荒 尾 市	176	398	15	0	5	0	121	0	12	42	7	776
水 俣 市	39	270	13	0	7	0	7	2	0	0	0	338
玉 名 市	159	379	14	98	31	1	5	0	82	67	15	851
山 鹿 市	149	351	117	0	3	1	67	0	13	125	9	835
菊 池 市	31	366	3	0	0	0	3	0	0	102	0	505
宇 土 市	111	503	33	0	4	2	25	0	34	65	0	777
上 天 草 市	30	67	11	11	12	1	5	0	1	2	0	140
宇 城 市	0	794	0	0	0	0	0	0	0	0	0	794
阿 蘇 市	5	122	0	0	0	0	0	0	0	18	0	145
天 草 市	139	328	44	0	33	0	114	2	38	0	1	699
合 志 市	0	501	0	0	0	0	0	0	0	0	0	501
熊本県小計	2,021	12,414	1,177	472	246	137	1,164	26	927	602	78	19,264
大分県(市を除く)	1	11	13	71	0	0	0	0	6	21	0	123
大 分 市	689	5,595	326	834	61	1	340	11	277	226	43	8,403
別 府 市	22	525	2	0	2	0	47	0	117	5	0	720
中 津 市	369	901	43	0	13	1	78	0	37	222	15	1,679
日 田 市	37	282	4	0	2	0	272	0	32	21	0	650
佐 伯 市	99	480	45	0	7	0	112	0	57	0	1	801

表 2 1 - 2

地方公共 団体名	金属加工 機械	空気圧縮 機等	土石用破 砕機等	織 機	建設用 資材製 造機械	穀物用 製粉機	木材加 工機械	抄紙機	印刷機械	合成樹脂 用射出成 形機	鋳型造 型機	実数
臼 杵 市	9	359	1	0	6	0	12	0	15	0	1	403
津 久 見 市	38	530	178	0	2	0	0	0	1	0	0	749
竹 田 市	2	2	0	0	0	0	2	0	0	0	0	6
豊 後 高 田 市	15	137	1	0	1	0	7	0	15	55	0	231
杵 築 市	0	271	0	0	0	0	0	0	0	16	0	287
宇 佐 市	96	96	0	0	2	0	8	0	3	86	1	292
豊 後 大 野 市	2	58	4	0	2	0	0	0	0	26	0	92
由 布 市	3	16	0	0	0	0	1	0	0	0	0	20
国 東 市	15	80	1	0	1	0	0	0	0	113	0	210
大分県小計	1,397	9,343	618	905	99	2	879	11	560	791	61	14,666
宮崎県(市を除く)	21	53	4	0	2	0	3	0	27	18	1	129
宮 崎 市	94	1,159	1	1	16	15	84	0	223	86	0	1,679
都 城 市	100	835	27	26	7	16	222	0	127	7	0	1,367
延 岡 市	273	1,969	29	10	16	0	147	3	150	129	9	2,735
日 南 市	0	49	6	0	0	0	12	4	4	56	0	131
小 林 市	6	13	1	0	0	0	0	0	3	0	0	23
日 向 市	9	144	36	0	8	0	109	0	23	0	0	329
串 間 市	1	6	0	0	0	0	2	0	3	0	0	12
西 都 市	1	4	0	0	6	0	1	0	0	0	0	12
え び の 市	0	0	9	0	0	0	0	0	0	0	0	9
宮崎県小計	505	4,232	113	37	55	31	580	7	560	296	10	6,426
鹿児島県(市を除く)	2	279	2	0	1	0	0	0	0	0	0	284
鹿 児 島 市	130	1,758	102	278	29	0	128	0	249	26	0	2,700
鹿 屋 市	50	472	82	106	17	0	44	0	36	94	0	901
枕 崎 市	0	175	37	9	7	0	20	0	6	0	0	254
阿 久 根 市	28	31	0	0	3	0	6	0	6	0	0	74
出 水 市	0	5	0	0	0	0	0	0	0	0	0	5
指 宿 市	1	96	6	0	6	1	5	0	10	0	0	125
西 之 表 市	0	1	0	0	1	0	0	0	0	0	0	2
垂 水 市	0	39	6	30	1	0	0	0	0	0	0	76
薩 摩 川 内 市	291	805	148	0	20	0	61	5	19	3	0	1,352
日 置 市	9	87	10	0	0	0	2	0	2	0	0	110
曾 於 市	0	2	0	0	0	0	2	0	0	0	0	4
霧 島 市	68	1,318	108	0	5	0	33	0	10	12	0	1,554
いちき串木野市	9	130	51	0	4	0	11	0	8	0	0	213
南 さ つ ま 市	13	157	7	0	4	3	4	0	15	4	0	207
志 布 志 市	0	0	0	0	0	0	0	0	0	0	0	0
奄 美 市	0	9	1	0	21	0	2	0	0	0	0	33
南 九 州 市	0	8	14	0	0	0	0	0	21	0	0	43
伊 佐 市	6	118	1	3	0	0	31	0	9	0	0	168
始 良 市	0	0	0	0	0	0	0	0	0	0	0	0
鹿児島県小計	607	5,490	575	426	119	4	349	5	391	139	0	8,105
沖縄県(市を除く)	4	94	47	0	1	0	8	0	0	0	0	154
那 覇 市	34	647	0	0	3	0	6	0	7	0	0	697
宜 野 湾 市	14	328	0	0	2	18	0	2	12	0	0	376
石 垣 市	0	0	0	0	0	0	0	0	0	0	0	0
浦 添 市	118	499	0	0	12	3	37	0	26	9	0	704
名 護 市	0	0	0	0	0	0	0	0	0	0	0	0
糸 満 市	2	29	5	1	3	0	0	18	17	21	0	96
沖 縄 市	36	426	10	0	4	11	7	0	0	0	0	494
豊 見 城 市	11	134	0	0	8	0	6	0	0	0	0	159
う る ま 市	9	459	9	0	5	57	7	0	0	1	0	547
宮 古 島 市	0	0	0	0	0	0	0	0	0	0	0	0
南 城 市	0	0	0	0	0	0	0	0	0	0	0	0
沖縄県小計	228	2,616	71	1	38	89	71	20	62	31	0	3,227
合計	276,568	729,357	26,925	314,387	4,806	3,384	57,102	2,307	66,458	66,403	6,992	1,559,839

表22 苦情の状況  
表22-1 騒音に係る苦情の状況(その1)

発生源の種類 地方公共団体名	工場・事業場					建設作業				
	特定工場等		左記以外		計	特定建設作業		左記以外		計
	指定地域内	指定地域外	指定地域内	指定地域外		指定地域内	指定地域外	指定地域内	指定地域外	
北海道(市を除く)	0	0	2	1	3	0	0	1	0	1
札幌市	8	0	28	5	41	16	0	83	3	102
函館市	0	2	3	1	6	0	0	2	0	2
小樽市	0	0	1	0	1	0	0	0	1	1
旭川市	1	0	6	3	10	0	0	8	0	8
室蘭市	0	0	0	2	2	2	0	0	0	2
釧路市	1	0	1	0	2	0	0	4	1	5
帯広市	0	0	0	0	0	0	0	2	0	2
北見市	0	0	3	0	3	0	0	1	0	1
夕張市	0	0	0	0	0	0	0	0	0	0
岩見沢市	0	0	1	0	1	0	0	0	0	0
網走市	0	0	0	0	0	0	0	1	0	1
留萌市	0	0	0	0	0	0	0	0	0	0
苫小牧市	0	0	1	0	1	0	0	1	0	1
稚内市	0	0	0	0	0	0	0	0	0	0
美唄市	0	0	0	0	0	0	0	0	0	0
芦別市	0	0	0	0	0	0	0	0	0	0
江別市	0	0	0	0	0	0	0	0	0	0
赤平市	0	0	0	0	0	0	0	0	0	0
紋別市	0	0	1	0	1	0	0	0	0	0
士別市	0	0	0	0	0	0	0	0	0	0
名寄市	0	0	0	0	0	0	0	0	0	0
三笠市	0	0	0	0	0	0	0	0	0	0
根室市	0	0	0	0	0	0	0	0	0	0
千歳市	0	0	0	0	0	1	0	5	0	6
滝川市	0	0	0	0	0	0	0	0	0	0
砂川市	0	0	0	0	0	0	0	0	0	0
歌志内市	0	0	0	0	0	0	0	0	0	0
深川市	1	0	1	0	2	0	0	0	0	0
富良野市	0	0	0	0	0	0	0	0	0	0
登別市	0	0	0	0	0	0	0	0	1	1
恵庭市	0	0	0	0	0	0	0	0	0	0
伊達市	0	0	0	0	0	0	0	0	0	0
北広島市	0	0	0	2	2	0	0	0	0	0
石狩市	0	3	0	0	3	0	0	0	0	0
北斗市	0	0	0	0	0	0	0	0	0	0
北海道小計	11	5	48	14	78	19	0	108	6	133
青森県(市を除く)	0	0	0	0	0	0	0	0	0	0
青森市	0	0	4	0	4	3	0	6	0	9
弘前市	0	0	0	0	0	0	0	2	0	2
八戸市	3	1	1	1	6	1	0	5	1	7
黒石市	0	0	1	0	1	0	0	0	0	0
五所川原市	0	0	0	0	0	0	0	0	0	0
十和田市	0	0	0	2	2	0	0	0	0	0
三沢市	0	0	1	0	1	1	0	0	0	1
むつ市	0	1	1	0	2	0	0	0	0	0
つがる市	0	0	0	0	0	0	0	0	0	0
平川市	0	0	0	0	0	0	0	0	0	0
青森県小計	3	2	8	3	16	5	0	13	1	19
岩手県(市を除く)	1	0	1	3	5	0	0	0	0	0
盛岡市	0	0	4	1	5	2	0	2	0	4
宮古市	0	0	1	0	1	0	0	0	0	0
大船渡市	0	0	1	0	1	0	0	1	0	1
花巻市	0	0	1	0	1	0	0	0	1	1
北上市	2	0	0	2	4	0	0	0	1	1
久慈市	0	0	0	0	0	0	0	0	0	0
遠野市	0	0	0	0	0	0	0	0	0	0
一関市	0	0	0	0	0	0	0	1	1	2
陸前高田市	0	0	0	0	0	0	0	0	0	0
釜石市	0	0	0	0	0	0	0	0	0	0

発生源の種類 地方公共団体名	工場・事業場					建設作業				
	特定工場等		左記以外		計	特定建設作業		左記以外		計
	指定地域内	指定地域外	指定地域内	指定地域外		指定地域内	指定地域外	指定地域内	指定地域外	
二戸市	0	0	0	0	0	0	0	0	0	0
八幡平市	0	0	0	0	0	0	0	0	0	0
奥州市	0	0	3	0	3	0	1	0	0	1
滝沢市	0	0	0	0	0	0	0	0	0	0
岩手県小計	3	0	11	6	20	2	1	4	3	10
宮城県(市を除く)	0	0	1	4	5	0	0	2	0	2
仙台市	1	0	8	0	9	19	0	48	0	67
石巻市	0	0	6	0	6	0	0	2	0	2
塩竈市	0	0	0	0	0	1	0	2	0	3
気仙沼市	0	0	1	0	1	0	0	0	0	0
白石市	0	0	0	1	1	0	0	0	0	0
名取市	0	0	0	1	1	1	0	3	0	4
角田市	0	0	0	0	0	0	0	1	0	1
多賀城市	0	0	3	2	5	0	0	1	2	3
岩沼市	0	0	0	0	0	0	0	0	0	0
登米市	0	1	0	1	2	1	0	1	0	2
栗原市	0	0	0	0	0	0	0	0	0	0
東松島市	0	0	0	0	0	0	0	0	0	0
大崎市	0	0	0	0	0	0	0	0	0	0
富谷市	0	0	0	0	0	0	0	0	0	0
宮城県小計	1	1	19	9	30	22	0	60	2	84
秋田県(市を除く)	0	0	0	0	0	0	0	0	0	0
秋田市	1	0	1	0	2	1	0	9	0	10
能代市	0	0	0	0	0	1	0	0	0	1
横手市	0	0	0	0	0	0	0	0	3	3
大館市	0	0	0	0	0	0	1	2	0	3
男鹿市	0	0	0	0	0	0	0	0	0	0
湯沢市	0	0	0	0	0	0	0	0	0	0
鹿角市	0	0	0	0	0	0	0	0	0	0
由利本荘市	0	0	0	1	1	0	0	0	0	0
潟上市	0	0	0	0	0	0	0	0	0	0
大仙市	0	1	1	0	2	0	0	1	0	1
北秋田市	0	0	0	0	0	0	0	0	0	0
にかほ市	0	0	0	0	0	0	0	0	0	0
仙北市	0	0	0	0	0	0	0	0	0	0
秋田県小計	1	1	2	1	5	2	1	12	3	18
山形県(市を除く)	0	0	1	2	3	0	0	0	0	0
山形市	0	0	0	5	5	0	0	0	7	7
米沢市	0	0	2	0	2	0	0	2	1	3
鶴岡市	0	0	0	0	0	0	0	0	0	0
酒田市	0	0	3	2	5	0	0	3	0	3
新庄市	0	0	0	0	0	0	0	0	0	0
寒河江市	0	1	0	0	1	0	0	0	0	0
上山市	0	0	0	0	0	0	0	0	0	0
村山市	0	0	0	0	0	0	0	0	0	0
長井市	0	0	0	0	0	0	0	0	0	0
天童市	0	0	1	0	1	0	0	0	0	0
東根市	0	0	0	1	1	0	0	0	0	0
尾花沢市	0	0	0	0	0	0	0	0	0	0
南陽市	0	0	0	0	0	0	0	0	0	0
山形県小計	0	1	7	10	18	0	0	5	8	13
福島県(市を除く)	0	0	0	2	2	0	0	0	0	0
福島市	0	0	6	4	10	1	0	10	2	13
会津若松市	2	0	5	0	7	2	0	5	0	7
郡山市	2	0	8	1	11	3	0	10	0	13
いわき市	0	0	10	1	11	5	0	9	1	15
白河市	0	0	0	0	0	0	0	0	0	0
須賀川市	0	0	0	0	0	0	0	0	0	0
喜多方市	0	0	0	4	4	0	0	0	0	0
相馬市	0	0	2	0	2	0	0	2	0	2
二本松市	0	0	0	0	0	0	0	0	0	0
田村市	0	0	0	0	0	0	0	0	0	0

発生源の種類 地方公共団体名	工場・事業場					建設作業				
	特定工場等		左記以外		計	特定建設作業		左記以外		計
	指定地域内	指定地域外	指定地域内	指定地域外		指定地域内	指定地域外	指定地域内	指定地域外	
南相馬市	0	0	0	1	1	0	0	0	3	3
伊達市	0	0	0	3	3	0	0	0	2	2
本宮市	0	0	0	0	0	0	0	0	0	0
福島県小計	4	0	31	16	51	11	0	36	8	55
茨城県(市を除く)	0	0	1	2	3	0	0	0	5	5
水戸市	1	0	2	0	3	0	0	12	0	12
日立市	0	0	2	0	2	0	0	0	0	0
土浦市	2	0	9	0	11	2	0	8	0	10
古河市	1	0	7	0	8	1	0	4	0	5
石岡市	0	0	0	0	0	1	0	0	0	1
結城市	0	0	0	0	0	0	0	0	0	0
龍ヶ崎市	0	0	2	0	2	1	0	0	0	1
下妻市	0	0	3	0	3	0	0	0	0	0
常総市	1	0	5	0	6	0	0	0	0	0
常陸太田市	0	0	2	0	2	0	0	0	0	0
高萩市	1	0	0	0	1	0	0	0	0	0
北茨城市	1	0	1	0	2	0	0	0	0	0
笠間市	0	0	1	0	1	0	0	0	1	1
取手市	0	0	0	0	0	2	0	0	0	2
牛久市	0	0	3	0	3	0	0	3	0	3
つくば市	1	1	13	0	15	0	0	8	0	8
ひたちなか市	0	0	0	1	1	0	0	0	4	4
鹿嶋市	0	0	0	0	0	0	0	2	0	2
潮来市	0	0	0	0	0	0	0	0	0	0
守谷市	0	0	0	0	0	0	0	2	0	2
常陸大宮市	1	0	0	0	1	0	0	0	0	0
那珂市	0	0	0	1	1	0	0	1	0	1
筑西市	1	0	9	0	10	0	0	4	0	4
坂東市	0	0	0	0	0	0	0	0	0	0
稲敷市	0	0	0	1	1	0	0	0	0	0
かすみがうら市	0	0	1	0	1	1	0	0	0	1
桜川市	0	0	0	0	0	0	0	0	0	0
神栖市	0	0	0	2	2	0	0	1	0	1
行方市	2	0	0	0	2	0	0	0	0	0
鉾田市	0	0	0	0	0	0	0	0	0	0
つくばみらい市	0	0	0	0	0	0	0	0	0	0
小美玉市	0	0	2	0	2	0	0	0	0	0
茨城県小計	12	1	63	7	83	8	0	45	10	63
栃木県(市を除く)	0	1	0	7	8	0	0	0	6	6
宇都宮市	0	2	5	3	10	1	0	8	1	10
足利市	2	1	2	2	7	0	0	2	1	3
栃木市	2	0	5	1	8	1	0	0	0	1
佐野市	5	0	2	0	7	0	0	0	1	1
鹿沼市	0	2	3	2	7	0	0	3	0	3
日光市	0	0	0	1	1	0	0	1	2	3
小山市	0	0	0	0	0	0	0	1	0	1
真岡市	0	0	6	0	6	0	0	1	0	1
大田原市	0	0	0	2	2	0	0	1	2	3
矢板市	0	1	0	0	1	0	0	1	0	1
那須塩原市	0	0	0	1	1	0	1	0	0	1
さくら市	1	0	1	0	2	0	0	0	0	0
那須烏山市	0	0	0	0	0	0	1	0	0	1
下野市	0	0	1	2	3	0	0	0	0	0
栃木県小計	10	7	25	21	63	2	2	18	13	35
群馬県(市を除く)	9	0	7	4	20	1	0	1	0	2
前橋市	2	0	4	1	7	1	0	9	0	10
高崎市	3	0	15	0	18	0	0	9	0	9
桐生市	1	0	0	1	2	0	0	0	0	0
伊勢崎市	9	0	12	0	21	0	0	3	0	3
太田市	7	0	13	0	20	1	0	5	0	6

発生源の種類 地方公共団体名	工場・事業場					建設作業				
	特定工場等		左記以外		計	特定建設作業		左記以外		計
	指定地域内	指定地域外	指定地域内	指定地域外		指定地域内	指定地域外	指定地域内	指定地域外	
沼田市	0	0	1	1	2	0	0	2	1	3
館林市	2	1	2	2	7	0	0	0	0	0
渋川市	0	0	0	0	0	0	0	0	0	0
藤岡市	1	0	0	0	1	0	0	0	0	0
富岡市	0	0	0	0	0	0	0	0	0	0
安中市	0	0	3	0	3	3	0	1	0	4
みどり市	4	0	1	0	5	1	0	1	0	2
群馬県小計	38	1	58	9	106	7	0	31	1	39
埼玉県(市を除く)	1	0	12	2	15	2	0	3	0	5
さいたま市	5	1	62	5	73	7	0	65	6	78
川越市	3	0	17	0	20	0	0	12	0	12
熊谷市	0	0	1	0	1	0	0	0	0	0
川口市	14	0	25	0	39	3	0	14	0	17
行田市	0	0	2	0	2	1	0	2	0	3
秩父市	0	0	3	0	3	0	0	0	0	0
所沢市	15	0	9	0	24	3	0	3	0	6
飯能市	2	0	2	0	4	0	0	2	0	2
加須市	2	0	12	0	14	2	0	0	0	2
本庄市	0	0	1	2	3	0	0	1	0	1
東松山市	0	0	4	0	4	0	0	2	0	2
春日部市	3	0	8	0	11	0	0	14	0	14
狭山市	2	0	1	0	3	0	0	3	0	3
羽生市	1	0	2	0	3	0	0	0	0	0
鴻巣市	0	0	1	0	1	0	0	0	0	0
深谷市	1	0	0	0	1	1	0	0	0	1
上尾市	0	0	3	2	5	0	0	6	1	7
草加市	1	0	32	0	33	3	0	21	0	24
越谷市	8	0	23	0	31	7	0	15	0	22
蕨市	0	0	0	0	0	0	0	0	0	0
戸田市	0	0	16	0	16	1	0	10	0	11
入間市	2	0	9	0	11	0	0	7	0	7
朝霞市	0	0	0	0	0	2	0	0	0	2
志木市	0	0	3	0	3	0	0	1	0	1
和光市	0	0	6	0	6	0	0	6	0	6
新座市	0	0	8	0	8	0	0	3	0	3
桶川市	0	1	0	2	3	0	3	0	1	4
久喜市	0	0	1	0	1	1	0	2	0	3
北本市	1	0	0	0	1	0	0	0	0	0
八潮市	1	0	25	0	26	0	0	10	0	10
富士見市	0	0	6	0	6	0	0	0	0	0
三郷市	0	0	1	0	1	0	0	0	0	0
蓮田市	0	0	1	0	1	0	0	2	0	2
坂戸市	1	0	1	0	2	1	0	0	0	1
幸手市	1	0	2	0	3	2	0	2	0	4
鶴ヶ島市	1	0	1	0	2	0	0	3	0	3
日高市	1	0	0	0	1	0	0	0	0	0
吉川市	0	1	0	4	5	0	0	0	2	2
ふじみ野市	0	0	5	0	5	0	0	5	0	5
白岡市	0	0	0	2	2	0	0	0	0	0
埼玉県小計	66	3	305	19	393	36	3	214	10	263
千葉県(市を除く)	0	0	0	3	3	0	0	1	0	1
千葉市	4	0	43	0	47	12	0	46	0	58
銚子市	0	0	0	1	1	0	0	0	0	0
市川市	1	2	14	7	24	12	0	46	4	62
船橋市	0	0	0	0	0	5	0	0	0	5
館山市	0	0	1	0	1	0	0	0	1	1
木更津市	2	0	0	0	2	0	0	2	0	2
松戸市	1	2	18	3	24	6	0	23	0	29
野田市	1	2	0	6	9	4	2	0	1	7
茂原市	0	0	2	0	2	0	0	0	1	1
成田市	1	1	2	3	7	2	0	6	0	8

発生源の種類 地方公共団体名	工場・事業場					建設作業				
	特定工場等		左記以外		計	特定建設作業		左記以外		計
	指定地域内	指定地域外	指定地域内	指定地域外		指定地域内	指定地域外	指定地域内	指定地域外	
佐倉市	0	1	2	3	6	5	1	1	4	11
東金市	0	1	0	0	1	0	0	0	0	0
旭市	0	0	0	1	1	0	0	0	1	1
習志野市	1	0	4	0	5	3	1	9	0	13
柏市	3	0	2	1	6	9	1	7	0	17
勝浦市	0	0	0	0	0	0	0	0	0	0
市原市	2	1	4	9	16	9	3	5	0	17
流山市	0	0	0	0	0	9	1	1	0	11
八千代市	0	0	1	3	4	2	0	9	0	11
我孫子市	0	0	0	0	0	2	0	4	0	6
鴨川市	0	0	0	0	0	0	0	0	0	0
鎌ヶ谷市	0	0	0	0	0	2	0	1	0	3
君津市	0	0	1	0	1	0	0	1	1	2
富津市	0	0	1	2	3	0	0	0	0	0
浦安市	0	0	0	0	0	5	0	1	0	6
四街道市	0	0	0	8	8	0	0	2	0	2
袖ヶ浦市	0	0	0	7	7	0	3	0	0	3
八街市	0	0	0	1	1	0	1	0	1	2
印西市	0	0	0	3	3	1	1	0	0	2
白井市	0	0	0	2	2	1	0	0	0	1
富里市	0	0	1	2	3	0	0	1	1	2
南房総市	0	0	0	1	1	0	0	0	0	0
匝瑳市	0	0	0	0	0	0	2	0	0	2
香取市	0	0	0	0	0	0	0	1	0	1
山武市	0	0	0	0	0	0	0	0	0	0
いすみ市	0	0	0	0	0	0	0	0	0	0
大網白里市	1	1	0	0	2	0	0	0	0	0
千葉県小計	17	11	96	66	190	89	16	167	15	287
東京都(市・特別区を除く)	0	3	0	2	5	0	2	0	0	2
千代田区	1	0	0	0	1	33	0	25	1	59
中央区	0	0	5	0	5	28	0	27	0	55
港区	0	0	5	0	5	40	9	53	0	102
新宿区	2	0	18	0	20	38	0	51	0	89
文京区	1	0	3	0	4	10	0	21	0	31
台東区	0	0	5	0	5	27	0	5	0	32
墨田区	8	0	16	0	24	16	0	63	0	79
江東区	0	0	1	0	1	6	0	7	0	13
品川区	2	0	7	0	9	12	0	13	1	26
目黒区	0	0	3	0	3	13	0	38	0	51
大田区	1	0	21	0	22	4	0	37	0	41
世田谷区	0	0	7	0	7	18	0	104	0	122
渋谷区	0	0	0	0	0	12	0	16	0	28
中野区	0	0	4	0	4	4	0	13	0	17
杉並区	0	0	7	0	7	7	0	11	0	18
豊島区	0	0	8	0	8	25	0	38	0	63
北区	0	0	17	0	17	14	0	70	0	84
荒川区	1	0	5	0	6	8	0	22	1	31
板橋区	1	0	12	0	13	23	0	68	0	91
練馬区	0	0	14	0	14	26	0	47	0	73
足立区	6	0	47	3	56	14	0	64	7	85
葛飾区	2	0	19	0	21	9	1	42	2	54
江戸川区	6	0	32	0	38	20	0	56	0	76
八王子市	0	0	22	0	22	3	0	26	0	29
立川市	0	0	6	0	6	2	0	7	0	9
武蔵野市	0	0	5	0	5	7	0	27	0	34
三鷹市	0	0	5	0	5	3	0	10	0	13
青梅市	0	0	2	0	2	0	0	4	0	4
府中市	1	0	1	0	2	4	0	8	0	12
昭島市	0	0	0	0	0	0	0	0	0	0



発生源の種類 地方公共団体名	工場・事業場					建設作業				
	特定工場等		左記以外		計	特定建設作業		左記以外		計
	指定地域内	指定地域外	指定地域内	指定地域外		指定地域内	指定地域外	指定地域内	指定地域外	
調布市	2	0	5	0	7	9	0	12	0	21
町田市	1	0	10	0	11	3	0	25	0	28
小金井市	0	0	0	0	0	2	0	5	0	7
小平市	0	0	1	0	1	0	0	24	0	24
日野市	5	0	4	0	9	3	0	6	0	9
東村山市	2	0	2	0	4	3	0	3	0	6
国分寺市	0	0	0	0	0	15	0	0	0	15
国立市	0	0	3	0	3	1	0	8	0	9
福生市	0	0	0	0	0	0	0	0	0	0
狛江市	0	0	2	0	2	2	0	7	0	9
東大和市	0	0	0	1	1	0	3	0	2	5
清瀬市	0	0	0	0	0	0	0	1	0	1
東久留米市	0	1	0	3	4	0	0	2	11	13
武蔵村山市	1	0	0	0	1	2	1	0	0	3
多摩市	0	0	0	0	0	7	0	3	0	10
稲城市	0	0	0	0	0	0	0	2	0	2
羽村市	0	0	2	0	2	1	0	0	0	1
あきる野市	2	0	1	0	3	0	0	2	0	2
西東京市	2	0	1	5	8	2	0	2	9	13
東京都小計	47	4	328	14	393	476	16	1,075	34	1,601
神奈川県(市を除く)	0	0	3	0	3	4	0	0	2	6
横浜市	15	0	155	0	170	63	0	140	1	204
川崎市	1	0	43	0	44	34	0	90	0	124
相模原市	6	0	37	8	51	3	0	25	4	32
横須賀市	3	0	13	0	16	3	0	10	0	13
平塚市	1	0	15	0	16	1	0	11	0	12
鎌倉市	1	0	4	1	6	1	0	8	0	9
藤沢市	1	0	34	1	36	3	0	20	0	23
小田原市	0	0	18	1	19	0	0	9	0	9
茅ヶ崎市	0	0	7	0	7	0	0	5	0	5
逗子市	0	0	0	1	1	0	1	0	5	6
三浦市	0	0	2	0	2	0	0	0	0	0
秦野市	0	0	9	3	12	0	0	4	0	4
厚木市	1	0	11	0	12	1	0	3	0	4
大和市	0	0	3	0	3	1	0	15	1	17
伊勢原市	1	0	3	0	4	2	0	0	1	3
海老名市	0	0	3	0	3	0	0	5	0	5
座間市	3	0	5	0	8	1	0	4	0	5
南足柄市	3	0	2	0	5	1	0	0	0	1
綾瀬市	7	1	9	0	17	1	0	2	0	3
神奈川県小計	43	1	376	15	435	119	1	351	14	485
新潟県(市を除く)	0	0	0	1	1	0	0	0	0	0
新潟市	3	0	10	2	15	25	2	18	2	47
長岡市	0	0	3	1	4	4	0	1	0	5
三条市	3	0	2	5	10	0	0	1	0	1
柏崎市	0	0	1	1	2	0	0	0	0	0
新発田市	0	0	0	1	1	0	0	2	0	2
小千谷市	0	0	1	0	1	0	0	0	0	0
加茂市	0	0	0	0	0	1	0	0	0	1
十日町市	0	0	0	1	1	0	0	0	0	0
見附市	0	0	2	0	2	0	0	0	0	0
村上市	0	0	0	0	0	1	0	0	0	1
燕市	0	0	1	1	2	0	0	0	1	1
糸魚川市	0	0	0	1	1	0	0	0	0	0
妙高市	1	0	0	0	1	0	0	0	0	0
五泉市	0	0	0	1	1	1	0	1	0	2
上越市	0	0	4	2	6	0	0	2	0	2
阿賀野市	0	0	0	2	2	0	0	0	0	0
佐渡市	0	0	0	0	0	0	0	0	0	0
魚沼市	0	0	0	0	0	0	0	0	0	0
南魚沼市	0	0	0	2	2	0	0	1	1	2
胎内市	1	0	0	0	1	0	0	0	0	0
新潟県小計	8	0	24	21	53	32	2	26	4	64

発生源の種類 地方公共団体名	工場・事業場					建設作業				
	特定工場等		左記以外		計	特定建設作業		左記以外		計
	指定地域内	指定地域外	指定地域内	指定地域外		指定地域内	指定地域外	指定地域内	指定地域外	
富山県(市を除く)	0	0	0	0	0	0	0	0	0	0
富山市	1	0	1	1	3	2	0	1	0	3
高岡市	3	0	5	0	8	0	0	0	0	0
魚津市	0	0	0	0	0	0	0	0	1	1
氷見市	0	0	0	0	0	0	0	0	0	0
滑川市	1	1	1	0	3	0	0	0	0	0
黒部市	0	0	0	0	0	0	0	0	0	0
砺波市	1	1	0	0	2	0	0	0	0	0
小矢部市	0	0	0	0	0	0	0	0	0	0
南砺市	0	0	0	0	0	0	0	0	0	0
射水市	0	0	1	0	1	0	0	0	0	0
富山県小計	6	2	8	1	17	2	0	1	1	4
石川県(市を除く)	1	0	0	1	2	0	0	1	0	1
金沢市	4	0	2	2	8	6	0	19	2	27
七尾市	0	0	2	0	2	0	0	0	0	0
小松市	0	0	0	1	1	2	0	0	0	2
輪島市	0	0	0	0	0	0	0	0	0	0
珠洲市	0	0	0	0	0	0	0	0	0	0
加賀市	0	0	0	1	1	0	0	0	0	0
羽咋市	0	0	0	0	0	0	0	0	0	0
かほく市	0	0	1	0	1	0	0	0	0	0
白山市	0	0	2	0	2	2	0	0	1	3
能美市	0	0	2	0	2	0	0	0	0	0
野々市市	0	0	0	0	0	0	0	0	0	0
石川県小計	5	0	9	5	19	10	0	20	3	33
福井県(市を除く)	0	0	0	2	2	0	1	0	0	1
福井市	1	0	12	0	13	5	0	6	1	12
敦賀市	0	0	0	1	1	0	0	0	1	1
小浜市	0	0	0	0	0	0	0	0	0	0
大野市	0	0	0	0	0	0	0	0	0	0
勝山市	0	0	0	0	0	0	0	0	0	0
鯖江市	0	0	2	0	2	0	0	0	1	1
あわら市	0	0	0	0	0	0	0	1	1	2
越前市	0	0	1	2	3	0	0	0	0	0
坂井市	0	0	0	3	3	0	0	0	1	1
福井県小計	1	0	15	8	24	5	1	7	5	18
山梨県(市を除く)	0	0	2	1	3	0	0	0	0	0
甲府市	1	0	14	0	15	2	0	11	0	13
富士吉田市	0	0	1	1	2	0	0	1	0	1
都留市	1	0	0	0	1	0	0	1	0	1
山梨市	0	0	1	1	2	0	0	1	1	2
大月市	0	0	0	0	0	0	0	0	0	0
韮崎市	0	0	0	0	0	0	0	0	0	0
南アルプス市	1	0	3	1	5	0	0	0	0	0
北杜市	0	0	0	0	0	1	0	0	0	1
甲斐市	0	0	0	3	3	0	0	0	0	0
笛吹市	0	0	2	0	2	0	0	1	0	1
上野原市	0	0	0	0	0	0	0	0	0	0
甲州市	0	0	0	1	1	0	0	0	0	0
中央市	0	0	0	0	0	0	0	0	0	0
山梨県小計	3	0	23	8	34	3	0	15	1	19
長野県(市を除く)	1	1	7	4	13	0	0	0	0	0
長野市	3	0	6	0	9	4	0	1	0	5
松本市	1	0	1	1	3	2	0	4	0	6
上田市	0	0	1	2	3	1	1	3	0	5
岡谷市	0	0	0	0	0	0	0	0	0	0
飯田市	1	0	0	1	2	0	0	0	2	2
諏訪市	1	0	2	0	3	0	0	3	0	3
須坂市	0	0	1	2	3	0	0	2	0	2
小諸市	0	1	0	0	1	0	0	0	0	0
伊那市	0	0	0	0	0	0	0	0	0	0
駒ヶ根市	0	0	0	0	0	0	0	0	0	0

発生源の種類 地方公共団体名	工 場・事 業 場					建 設 作 業				
	特定工場等		左記以外		計	特定建設作業		左記以外		計
	指定地域内	指定地域外	指定地域内	指定地域外		指定地域内	指定地域外	指定地域内	指定地域外	
中野市	0	0	2	2	4	0	0	0	0	0
大町市	1	0	0	0	1	0	0	0	0	0
飯山市	0	0	0	0	0	0	0	0	0	0
茅野市	2	0	1	3	6	0	0	0	1	1
塩尻市	0	0	2	1	3	1	0	0	0	1
佐久市	0	0	0	2	2	0	0	0	3	3
千曲市	1	0	0	0	1	0	0	0	0	0
東御市	0	0	0	0	0	0	0	0	0	0
安曇野市	0	0	0	4	4	0	0	0	2	2
長野県小計	11	2	23	22	58	8	1	13	8	30
岐阜県(市を除く)	1	0	3	6	10	0	0	0	0	0
岐阜市	5	0	19	0	24	7	0	26	0	33
大垣市	4	0	6	0	10	5	0	10	0	15
高山市	0	0	1	1	2	0	0	1	1	2
多治見市	0	0	1	0	1	1	0	0	0	1
関市	8	0	1	0	9	0	0	2	0	2
中津川市	2	0	0	0	2	0	0	0	0	0
美濃市	0	0	0	0	0	0	0	0	0	0
瑞浪市	8	0	1	0	9	0	0	0	0	0
羽島市	1	0	0	0	1	0	0	0	0	0
恵那市	0	0	0	0	0	0	0	0	0	0
美濃加茂市	0	0	0	3	3	1	1	1	1	4
土岐市	1	0	2	0	3	1	0	1	0	2
各務原市	2	0	5	0	7	0	0	0	0	0
可児市	2	0	4	0	6	0	0	4	0	4
山県市	0	1	1	2	4	0	0	0	0	0
瑞穂市	0	0	0	0	0	0	0	0	0	0
飛騨市	0	0	1	0	1	0	0	0	0	0
本巣市	0	0	0	0	0	0	0	0	0	0
郡上市	0	0	0	0	0	0	0	0	0	0
下呂市	0	0	0	0	0	0	0	0	0	0
海津市	0	0	0	0	0	0	0	0	0	0
岐阜県小計	34	1	45	12	92	15	1	45	2	63
静岡県(市を除く)	0	0	2	2	4	0	0	0	1	1
静岡市	11	0	9	0	20	4	0	14	0	18
浜松市	47	2	47	1	97	4	0	21	0	25
沼津市	3	0	7	0	10	1	0	5	0	6
熱海市	2	0	1	0	3	0	0	1	0	1
三島市	2	0	2	0	4	0	0	0	0	0
富士宮市	4	0	4	0	8	2	0	3	0	5
伊東市	1	0	0	0	1	0	0	0	0	0
島田市	9	0	3	1	13	0	0	0	0	0
富士市	19	0	15	0	34	3	0	6	0	9
磐田市	7	0	3	0	10	0	0	0	0	0
焼津市	1	0	14	1	16	0	0	0	0	0
掛川市	4	0	0	0	4	1	0	0	0	1
藤枝市	1	0	3	0	4	0	0	1	0	1
御殿場市	0	0	0	0	0	0	0	0	0	0
袋井市	0	0	0	5	5	1	0	0	2	3
下田市	0	0	0	0	0	0	0	0	0	0
裾野市	0	0	3	0	3	0	0	1	0	1
湖西市	4	0	0	0	4	2	0	7	0	9
伊豆市	0	0	1	0	1	0	0	0	0	0
御前崎市	0	0	0	0	0	0	0	0	0	0
菊川市	0	0	0	0	0	0	0	0	0	0
伊豆の国市	0	0	0	2	2	0	0	0	0	0
牧之原市	1	0	0	0	1	0	0	0	0	0
静岡県小計	116	2	114	12	244	18	0	59	3	80
愛知県(市を除く)	5	2	9	2	18	17	1	5	0	23
名古屋市	45	0	125	2	172	170	1	133	1	305
豊橋市	8	0	10	0	18	14	0	3	0	17
岡崎市	9	0	29	0	38	10	0	9	0	19
一宮市	8	0	17	0	25	12	0	4	0	16
瀬戸市	9	0	6	0	15	7	0	3	0	10

発生源の種類 地方公共団体名	工場・事業場					建設作業				
	特定工場等		左記以外		計	特定建設作業		左記以外		計
	指定地域内	指定地域外	指定地域内	指定地域外		指定地域内	指定地域外	指定地域内	指定地域外	
半田市	1	2	1	0	4	4	0	0	0	4
春日井市	7	0	39	0	46	15	0	10	0	25
豊川市	0	1	0	0	1	5	0	1	0	6
津島市	2	3	3	0	8	4	1	0	0	5
碧南市	3	0	3	0	6	1	0	5	0	6
刈谷市	9	0	0	0	9	8	0	1	0	9
豊田市	13	0	21	1	35	7	0	5	0	12
安城市	6	0	6	0	12	5	0	2	0	7
西尾市	19	0	8	0	27	3	0	1	0	4
蒲郡市	0	0	1	0	1	0	0	1	0	1
犬山市	0	0	1	0	1	0	0	0	0	0
常滑市	0	0	0	0	0	2	0	0	0	2
江南市	0	0	1	0	1	0	0	0	0	0
小牧市	7	1	7	2	17	3	0	1	0	4
稲沢市	3	0	2	0	5	3	0	0	0	3
新城市	2	0	0	0	2	0	0	0	0	0
東海市	0	0	1	0	1	1	0	2	0	3
大府市	1	0	6	0	7	6	0	1	0	7
知多市	0	0	0	0	0	2	0	1	0	3
知立市	3	0	1	0	4	2	0	0	0	2
尾張旭市	0	0	10	0	10	4	0	1	0	5
高浜市	1	0	4	0	5	1	0	1	0	2
岩倉市	0	0	3	0	3	0	0	0	0	0
豊明市	1	1	0	0	2	2	0	0	0	2
日進市	0	0	0	0	0	0	0	0	0	0
田原市	0	0	1	0	1	0	0	0	0	0
愛西市	0	0	2	1	3	1	0	1	0	2
清須市	0	0	1	0	1	0	0	0	0	0
北名古屋	0	0	3	0	3	0	0	2	0	2
弥富市	0	0	6	0	6	2	0	0	0	2
みよし市	0	0	2	0	2	0	0	0	0	0
あま市	0	0	3	0	3	0	0	1	0	1
長久手市	0	0	0	0	0	1	0	0	0	1
愛知県小計	162	10	332	8	512	312	3	194	1	510
三重県(市を除く)	1	1	0	4	6	0	0	0	1	1
津市	1	0	6	2	9	2	0	8	1	11
四日市市	2	0	4	1	7	5	0	7	4	16
伊勢市	0	0	0	0	0	0	0	0	0	0
松阪市	0	0	2	2	4	0	0	3	0	3
桑名市	0	0	5	3	8	0	0	2	1	3
鈴鹿市	3	0	5	1	9	1	0	9	0	10
名張市	0	0	1	0	1	0	0	0	0	0
尾鷲市	0	0	0	0	0	0	0	0	0	0
亀山市	3	0	1	0	4	2	0	1	3	6
鳥羽市	0	0	1	0	1	0	0	0	0	0
熊野市	0	0	0	0	0	0	0	0	0	0
いなべ市	0	0	0	0	0	0	0	0	0	0
志摩市	0	1	0	0	1	0	0	0	0	0
伊賀市	1	1	1	0	3	0	0	0	0	0
三重県小計	11	3	26	13	53	10	0	30	10	50
滋賀県(市を除く)	4	0	3	0	7	0	0	1	0	1
大津市	3	0	2	0	5	7	0	4	0	11
彦根市	1	0	2	0	3	0	0	4	0	4
長浜市	0	0	0	0	0	2	0	0	0	2
近江八幡市	1	0	1	0	2	0	0	1	0	1
草津市	4	0	1	0	5	1	0	2	0	3
守山市	1	0	0	0	1	0	0	0	0	0
栗東市	0	0	4	0	4	0	0	1	0	1
甲賀市	4	0	1	0	5	0	0	1	1	2
野洲市	1	0	3	0	4	2	0	3	0	5
湖南市	0	0	1	0	1	0	0	1	0	1

発生源の種類 地方公共団体名	工 場・事 業 場					建 設 作 業				
	特定工場等		左記以外		計	特定建設作業		左記以外		計
	指定地域内	指定地域外	指定地域内	指定地域外		指定地域内	指定地域外	指定地域内	指定地域外	
高島市	0	0	0	0	0	0	0	0	0	0
東近江市	0	0	3	0	3	1	0	0	0	1
米原市	0	0	0	0	0	0	0	0	0	0
滋賀県小計	19	0	21	0	40	13	0	18	1	32
京都府(市を除く)	1	0	6	5	12	0	0	2	1	3
京都市	2	0	66	6	74	27	1	114	0	142
福知山市	0	0	0	5	5	0	0	1	0	1
舞鶴市	0	0	0	1	1	1	0	1	0	2
綾部市	0	0	0	0	0	0	0	1	2	3
宇治市	2	0	2	0	4	0	0	10	0	10
宮津市	0	0	0	0	0	0	0	0	0	0
亀岡市	1	0	0	1	2	1	0	2	0	3
城陽市	1	0	0	2	3	0	0	0	0	0
向日市	0	0	1	1	2	0	0	0	1	1
長岡京市	0	0	0	0	0	3	0	7	0	10
八幡市	1	1	3	0	5	1	0	2	1	4
京田辺市	0	0	0	0	0	0	0	0	0	0
京丹後市	0	0	0	0	0	0	0	0	1	1
南丹市	0	0	0	0	0	0	0	0	0	0
木津川市	0	0	1	5	6	0	0	0	0	0
京都府小計	8	1	79	26	114	33	1	140	6	180
大阪府(市を除く)	0	0	10	0	10	2	0	1	0	3
大阪市	12	0	213	7	232	117	0	249	0	366
堺市	6	0	61	1	68	30	0	20	0	50
岸和田市	1	0	7	0	8	4	0	5	0	9
豊中市	0	0	8	0	8	24	0	17	0	41
池田市	0	0	3	0	3	4	0	4	0	8
吹田市	1	0	35	0	36	27	0	19	0	46
泉大津市	0	0	1	0	1	4	0	1	0	5
高槻市	2	0	10	0	12	2	0	17	0	19
貝塚市	2	0	3	0	5	2	0	1	0	3
守口市	0	0	9	0	9	7	0	2	0	9
枚方市	5	0	3	0	8	20	0	12	0	32
茨木市	2	0	6	0	8	5	0	11	0	16
八尾市	0	0	19	0	19	3	0	8	0	11
泉佐野市	0	0	4	0	4	2	0	7	0	9
富田林市	0	0	2	1	3	5	1	2	0	8
寝屋川市	1	0	7	0	8	12	0	14	0	26
河内長野市	0	0	6	0	6	2	0	0	0	2
松原市	2	0	18	0	20	2	0	4	0	6
大東市	4	0	12	0	16	3	0	7	0	10
和泉市	0	0	6	0	6	2	0	0	0	2
箕面市	0	0	3	1	4	6	0	2	0	8
柏原市	1	0	4	0	5	0	0	3	0	3
羽曳野市	1	0	1	2	4	2	0	0	0	2
門真市	0	0	1	0	1	0	0	0	0	0
摂津市	6	0	11	1	18	9	0	6	0	15
高石市	1	0	1	0	2	2	0	0	0	2
藤井寺市	0	0	1	0	1	3	0	0	0	3
東大阪市	10	0	53	0	63	3	0	34	0	37
泉南市	0	0	2	0	2	1	0	0	0	1
四條畷市	0	0	4	1	5	1	0	1	0	2
交野市	0	0	3	0	3	3	0	0	0	3
大阪狭山市	0	0	0	0	0	0	0	0	0	0
阪南市	0	0	1	0	1	0	0	0	0	0
大阪府小計	57	0	528	14	599	309	1	447	0	757
兵庫県(市を除く)	0	0	2	0	2	1	0	0	0	1
神戸市	5	0	17	0	22	32	0	25	0	57
姫路市	0	0	28	0	28	21	0	6	0	27
尼崎市	17	0	9	0	26	28	0	11	0	39
明石市	3	0	3	0	6	13	0	7	0	20
西宮市	1	0	4	0	5	27	0	7	0	34

発生源の種類 地方公共団体名	工場・事業場					建設作業				
	特定工場等		左記以外		計	特定建設作業		左記以外		計
	指定地域内	指定地域外	指定地域内	指定地域外		指定地域内	指定地域外	指定地域内	指定地域外	
洲本市	0	0	1	0	1	1	0	1	0	2
芦屋市	0	0	3	0	3	4	1	0	1	6
伊丹市	1	0	9	0	10	6	0	4	0	10
相生市	0	0	0	0	0	0	0	0	0	0
豊岡市	0	0	0	0	0	0	0	1	0	1
加古川市	2	0	15	1	18	0	0	6	0	6
赤穂市	1	0	0	0	1	1	0	0	0	1
西脇市	0	0	3	0	3	0	0	0	0	0
宝塚市	0	0	1	0	1	4	0	5	0	9
三木市	1	0	0	0	1	1	0	0	0	1
高砂市	0	0	4	0	4	3	0	0	0	3
川西市	2	0	0	0	2	2	0	4	0	6
小野市	0	0	0	0	0	1	0	0	0	1
三田市	0	0	2	0	2	0	0	1	0	1
加西市	1	0	0	0	1	0	0	0	0	0
篠山市	0	0	0	0	0	0	0	0	0	0
養父市	0	0	0	0	0	0	0	0	0	0
丹波市	0	0	0	0	0	0	0	0	0	0
南あわじ市	0	0	0	0	0	0	0	0	0	0
朝来市	0	0	0	0	0	0	0	0	0	0
淡路市	0	0	1	0	1	0	0	0	0	0
宍粟市	0	0	0	0	0	0	0	0	0	0
加東市	0	0	0	0	0	0	0	0	0	0
たつの市	0	0	0	0	0	0	0	0	0	0
兵庫県小計	34	0	102	1	137	145	1	78	1	225
奈良県(市を除く)	0	1	5	0	6	1	0	2	0	3
奈良市	1	0	3	0	4	4	0	8	0	12
大和高田市	0	0	0	1	1	0	0	0	0	0
大和郡山市	0	0	0	0	0	0	0	1	0	1
天理市	0	0	0	1	1	0	0	0	0	0
橿原市	0	0	1	0	1	0	0	2	0	2
桜井市	0	0	1	0	1	1	0	0	0	1
五條市	1	0	0	0	1	0	0	0	0	0
御所市	1	0	1	0	2	0	0	0	0	0
生駒市	0	0	0	2	2	0	0	0	4	4
香芝市	1	0	5	0	6	1	0	0	0	1
葛城市	0	0	0	0	0	0	0	0	0	0
宇陀市	0	0	0	0	0	0	0	0	0	0
奈良県小計	4	1	16	4	25	7	0	13	4	24
和歌山県(市を除く)	1	1	1	5	8	2	2	0	2	6
和歌山市	0	0	0	0	0	5	0	0	0	5
海南市	2	0	0	0	2	0	0	0	0	0
橋本市	0	0	0	0	0	0	0	0	0	0
有田市	0	0	0	0	0	0	0	1	0	1
御坊市	0	0	0	0	0	0	1	0	0	1
田辺市	0	0	0	0	0	0	0	1	0	1
新宮市	0	0	0	0	0	0	0	0	0	0
紀の川市	1	0	1	0	2	0	0	1	1	2
岩出市	0	0	0	0	0	0	0	0	0	0
和歌山県小計	4	1	2	5	12	7	3	3	3	16
鳥取県(市を除く)	0	0	0	1	1	0	0	0	0	0
鳥取市	1	1	2	5	9	2	0	6	0	8
米子市	0	0	1	2	3	0	0	4	3	7
倉吉市	0	0	1	0	1	0	0	1	1	2
境港市	0	0	0	0	0	0	0	0	0	0
鳥取県小計	1	1	4	8	14	2	0	11	4	17
島根県(市を除く)	0	0	0	0	0	0	0	0	0	0
松江市	0	0	2	5	7	0	0	1	4	5
浜田市	1	0	0	0	1	0	0	0	0	0
出雲市	5	3	0	0	8	0	0	0	0	0
益田市	0	1	0	0	1	0	0	0	0	0
大田市	0	0	0	0	0	0	0	0	0	0

発生源の種類 地方公共団体名	工場・事業場					建設作業				
	特定工場等		左記以外		計	特定建設作業		左記以外		計
	指定地域内	指定地域外	指定地域内	指定地域外		指定地域内	指定地域外	指定地域内	指定地域外	
安来市	0	0	0	0	0	0	0	1	0	1
江津市	0	0	0	1	1	0	0	0	0	0
雲南市	0	0	0	0	0	0	0	0	0	0
島根県小計	6	4	2	6	18	0	0	2	4	6
岡山県(市を除く)	0	0	0	1	1	0	0	0	0	0
岡山市	22	0	32	0	54	10	0	32	0	42
倉敷市	3	0	17	1	21	0	0	11	0	11
津山市	0	0	0	0	0	0	0	0	0	0
玉野市	0	0	2	0	2	1	0	0	0	1
笠岡市	0	0	0	0	0	1	0	0	0	1
井原市	1	0	0	0	1	0	0	1	0	1
総社市	1	0	0	0	1	0	0	0	0	0
高梁市	0	0	0	1	1	0	0	0	0	0
新見市	0	0	1	0	1	0	0	0	0	0
備前市	0	0	1	0	1	0	0	0	0	0
瀬戸内市	0	0	0	2	2	0	0	0	0	0
赤磐市	1	0	0	0	1	0	0	0	0	0
真庭市	0	0	1	1	2	0	0	0	0	0
美作市	0	0	0	0	0	0	0	0	0	0
浅口市	1	0	0	0	1	0	0	0	0	0
岡山県小計	29	0	54	6	89	12	0	44	0	56
広島県(市を除く)	0	0	1	0	1	0	0	1	0	1
広島市	10	0	19	0	29	14	0	37	0	51
呉市	1	0	3	0	4	2	0	0	0	2
竹原市	0	0	0	0	0	0	0	1	0	1
三原市	0	0	1	0	1	0	0	1	0	1
尾道市	0	0	3	0	3	0	0	2	0	2
福山市	10	0	19	0	29	4	0	13	0	17
府中市	2	0	1	0	3	0	0	0	0	0
三次市	0	0	0	0	0	0	0	0	0	0
庄原市	1	0	0	0	1	0	0	0	0	0
大竹市	0	0	1	0	1	0	0	0	0	0
東広島市	1	0	2	2	5	1	0	1	1	3
廿日市市	0	0	2	0	2	2	0	0	0	2
安芸高田市	0	0	0	1	1	0	0	0	0	0
江田島市	0	0	0	0	0	0	0	0	0	0
広島県小計	25	0	52	3	80	23	0	56	1	80
山口県(市を除く)	0	0	3	1	4	0	0	2	0	2
下関市	0	0	4	0	4	1	0	4	0	5
宇部市	0	0	0	0	0	0	0	7	0	7
山口市	0	0	1	0	1	0	0	1	0	1
萩市	0	0	1	0	1	0	0	0	0	0
防府市	0	0	1	0	1	1	0	4	0	5
下松市	0	0	0	0	0	0	0	0	1	1
岩国市	2	0	1	1	4	3	0	6	1	10
光市	0	0	2	0	2	0	0	1	0	1
長門市	0	0	0	0	0	0	0	0	0	0
柳井市	0	0	0	0	0	0	0	0	0	0
美祇市	0	0	0	0	0	0	0	0	0	0
周南市	0	0	1	0	1	0	0	1	0	1
山陽小野田市	0	0	1	0	1	0	0	0	0	0
山口県小計	2	0	15	2	19	5	0	26	2	33
徳島県(市を除く)	0	0	2	2	4	0	0	0	0	0
徳島市	4	0	9	1	14	2	1	11	5	19
鳴門市	0	0	1	0	1	0	0	0	0	0
小松島市	0	0	0	1	1	0	0	0	0	0
阿南市	1	0	1	0	2	1	1	0	0	2
吉野川市	0	0	0	0	0	0	0	0	0	0
阿波市	0	0	0	0	0	0	0	0	0	0
美馬市	0	0	0	0	0	0	0	0	0	0
三好市	0	0	0	0	0	0	0	0	0	0
徳島県小計	5	0	13	4	22	3	2	11	5	21

発生源の種類 地方公共団体名	工場・事業場					建設作業				
	特定工場等		左記以外		計	特定建設作業		左記以外		計
	指定地域内	指定地域外	指定地域内	指定地域外		指定地域内	指定地域外	指定地域内	指定地域外	
香川県(市を除く)	0	0	0	0	0	0	0	0	1	1
高松市	16	0	11	2	29	9	0	12	0	21
丸亀市	0	0	0	1	1	0	0	0	0	0
坂出市	0	0	2	0	2	1	0	3	0	4
善通寺市	0	0	4	0	4	0	0	0	0	0
観音寺市	1	0	0	0	1	0	0	0	0	0
さぬき市	0	0	0	0	0	0	0	0	0	0
東かがわ市	0	0	0	0	0	0	0	0	0	0
三豊市	0	0	0	0	0	0	0	0	0	0
香川県小計	17	0	17	3	37	10	0	15	1	26
愛媛県(市を除く)	0	0	0	3	3	0	0	1	0	1
松山市	5	0	24	1	30	16	1	15	0	32
今治市	0	0	2	1	3	0	0	1	0	1
宇和島市	0	0	0	1	1	0	0	0	0	0
八幡浜市	0	0	0	1	1	0	0	0	0	0
新居浜市	0	0	7	0	7	0	0	2	0	2
西条市	0	0	0	0	0	0	0	0	0	0
大洲市	0	0	0	0	0	0	0	0	0	0
伊予市	0	0	0	0	0	0	0	1	0	1
四国中央市	1	0	6	0	7	0	0	1	0	1
西予市	0	0	0	0	0	0	0	0	0	0
東温市	0	0	0	0	0	0	0	0	0	0
愛媛県小計	6	0	39	7	52	16	1	21	0	38
高知県(市を除く)	0	0	1	1	2	0	0	0	0	0
高知市	6	0	3	1	10	6	0	5	0	11
室戸市	0	0	0	0	0	0	0	0	0	0
安芸市	0	0	0	0	0	0	0	0	0	0
南国市	0	0	0	0	0	0	0	0	0	0
土佐市	0	0	1	1	2	1	0	1	0	2
須崎市	0	0	0	0	0	0	0	0	0	0
宿毛市	0	0	0	0	0	0	0	0	0	0
土佐清水市	0	0	0	0	0	0	0	0	0	0
四万十市	0	0	0	0	0	0	0	0	0	0
香南市	0	0	0	0	0	0	0	0	0	0
香美市	0	0	0	0	0	0	0	0	0	0
高知県小計	6	0	5	3	14	7	0	6	0	13
福岡県(市を除く)	0	0	8	5	13	0	0	5	2	7
北九州市	7	0	18	0	25	10	0	36	0	46
福岡市	6	0	25	0	31	34	0	113	0	147
大牟田市	1	0	0	0	1	0	0	0	0	0
久留米市	1	0	6	0	7	0	0	11	0	11
直方市	1	0	2	0	3	1	0	0	0	1
飯塚市	0	0	1	0	1	0	0	0	0	0
田川市	2	0	0	0	2	0	0	1	0	1
柳川市	0	0	1	0	1	0	0	1	0	1
八女市	1	0	2	0	3	0	0	0	0	0
筑後市	0	0	2	4	6	0	0	0	0	0
大川市	0	0	2	0	2	0	0	0	0	0
行橋市	0	0	0	0	0	0	0	0	0	0
豊前市	0	0	0	0	0	0	0	0	0	0
中間市	0	0	0	0	0	0	0	2	0	2
小郡市	0	0	2	0	2	1	0	1	0	2
筑紫野市	1	0	2	0	3	4	0	1	1	6
春日市	0	0	0	0	0	0	0	5	0	5
大野城市	1	0	6	0	7	0	0	3	0	3
宗像市	0	0	0	0	0	0	0	2	0	2
太宰府市	0	0	0	0	0	2	0	0	0	2
古賀市	0	0	0	0	0	0	0	2	0	2
福津市	0	0	0	0	0	0	0	0	0	0
うきは市	0	0	0	1	1	0	0	0	0	0
宮若市	0	0	0	0	0	0	0	0	0	0
嘉麻市	0	0	0	0	0	0	0	0	0	0



発生源の種類 地方公共団体名	工場・事業場					建設作業				
	特定工場等		左記以外		計	特定建設作業		左記以外		計
	指定地域内	指定地域外	指定地域内	指定地域外		指定地域内	指定地域外	指定地域内	指定地域外	
朝倉市	0	0	2	0	2	0	0	0	0	0
みやま市	0	0	2	0	2	1	0	0	0	1
糸島市	0	0	0	0	0	1	0	3	0	4
那珂川市	1	0	0	0	1	0	0	0	0	0
福岡県小計	22	0	81	10	113	54	0	186	3	243
佐賀県(市を除く)	2	0	2	0	4	0	0	0	0	0
佐賀市	2	0	8	0	10	0	0	7	0	7
唐津市	0	0	0	0	0	2	0	0	0	2
鳥栖市	0	1	0	0	1	0	0	0	2	2
多久市	0	0	0	0	0	0	0	1	0	1
伊万里市	0	0	0	0	0	0	0	1	0	1
武雄市	0	0	0	0	0	0	0	0	0	0
鹿島市	0	0	0	0	0	0	0	0	0	0
小城市	0	0	0	0	0	0	0	0	0	0
嬉野市	0	0	0	0	0	0	0	0	0	0
神埼市	1	0	3	0	4	0	0	0	0	0
佐賀県小計	5	1	13	0	19	2	0	9	2	13
長崎県(市を除く)	0	1	5	1	7	0	0	0	1	1
長崎市	2	1	5	2	10	15	0	15	0	30
佐世保市	1	0	2	3	6	0	1	4	2	7
島原市	0	0	0	0	0	0	0	0	0	0
諫早市	0	0	2	1	3	2	0	6	1	9
大村市	2	0	2	0	4	1	0	4	0	5
平戸市	0	0	0	0	0	0	0	0	0	0
松浦市	0	0	0	0	0	0	0	0	0	0
対馬市	0	0	0	0	0	0	0	0	0	0
壱岐市	0	0	0	0	0	0	0	0	0	0
五島市	0	0	0	0	0	0	0	0	0	0
西海市	0	0	0	0	0	0	0	0	0	0
雲仙市	0	0	2	0	2	0	0	0	0	0
南島原市	0	0	0	0	0	1	0	0	1	2
長崎県小計	5	2	18	7	32	19	1	29	5	54
熊本県(市を除く)	1	0	0	1	2	0	0	0	0	0
熊本市	8	0	23	0	31	17	0	30	0	47
八代市	3	0	6	0	9	2	0	3	0	5
人吉市	1	0	0	0	1	1	0	0	0	1
荒尾市	0	0	1	0	1	1	0	0	0	1
水俣市	0	0	0	0	0	0	0	0	0	0
玉名市	0	0	2	0	2	0	0	1	0	1
山鹿市	0	0	0	0	0	0	0	0	0	0
菊池市	0	0	0	0	0	0	0	0	0	0
宇土市	0	0	0	5	5	0	0	0	0	0
上天草市	0	0	0	0	0	0	0	0	0	0
宇城市	1	0	1	0	2	1	0	0	0	1
阿蘇市	0	0	0	0	0	0	0	0	0	0
天草市	0	0	1	0	1	1	0	0	0	1
合志市	0	0	0	0	0	0	0	0	0	0
熊本県小計	14	0	34	6	54	23	0	34	0	57
大分県(市を除く)	0	0	0	0	0	0	0	0	0	0
大分市	7	0	18	0	25	19	0	10	0	29
別府市	2	0	12	0	14	0	0	12	0	12
中津市	0	0	0	0	0	0	0	0	0	0
日田市	2	0	2	0	4	1	0	1	0	2
佐伯市	0	0	0	0	0	0	0	0	0	0
臼杵市	0	0	0	1	1	0	0	0	0	0
津久見市	0	0	0	0	0	0	0	0	0	0
竹田市	0	0	0	0	0	0	0	0	0	0
豊後高田市	0	0	0	0	0	0	0	0	0	0
杵築市	0	0	0	0	0	0	0	0	0	0
宇佐市	0	0	0	2	2	0	0	0	0	0
豊後大野市	0	0	0	1	1	0	0	1	0	1
由布市	0	0	0	0	0	0	0	0	0	0
国東市	0	0	0	0	0	0	0	0	0	0
大分県小計	11	0	32	4	47	20	0	24	0	44

発生源の種類 地方公共団体名	工 場・事 業 場					建 設 作 業				
	特定工場等		左記以外		計	特定建設作業		左記以外		計
	指定地域内	指定地域外	指定地域内	指定地域外		指定地域内	指定地域外	指定地域内	指定地域外	
宮崎県(市を除く)	1	0	1	1	3	0	0	0	1	1
宮崎市	3	0	10	8	21	0	0	13	11	24
都城市	1	0	0	2	3	2	0	1	1	4
延岡市	0	1	0	0	1	4	0	3	0	7
日南市	0	0	0	0	0	0	0	2	0	2
小林市	0	0	0	0	0	0	0	0	0	0
日向市	2	0	1	0	3	0	0	0	1	1
串間市	0	0	0	1	1	0	0	0	0	0
西都市	0	0	0	0	0	0	0	0	0	0
えびの市	0	0	0	0	0	0	0	0	0	0
宮崎県小計	7	1	12	12	32	6	0	19	14	39
鹿児島県(市を除く)	0	0	0	0	0	0	0	0	0	0
鹿児島市	3	0	8	1	12	6	0	22	0	28
鹿屋市	0	0	2	0	2	0	0	0	0	0
枕崎市	0	0	2	0	2	0	0	0	0	0
阿久根市	0	0	0	0	0	0	0	0	0	0
出水市	0	0	4	0	4	0	0	1	0	1
指宿市	0	0	0	1	1	0	0	1	0	1
西之表市	0	0	0	0	0	0	0	0	0	0
垂水市	0	0	0	0	0	0	0	1	0	1
薩摩川内市	0	0	1	0	1	0	0	3	0	3
日置市	0	0	0	0	0	0	0	0	0	0
曾於市	0	0	0	0	0	0	0	0	0	0
霧島市	0	0	0	0	0	0	0	0	4	4
いちき串木野市	0	0	0	0	0	0	0	0	0	0
南さつま市	1	0	1	0	2	0	0	0	0	0
志布志市	0	0	0	0	0	0	0	0	0	0
奄美市	0	0	1	0	1	0	0	1	0	1
南九州市	0	0	0	0	0	0	0	0	0	0
伊佐市	0	0	0	0	0	0	0	0	0	0
始良市	0	0	0	0	0	0	0	0	0	0
鹿児島県小計	4	0	19	2	25	6	0	29	4	39
沖縄県(市を除く)	0	1	3	3	7	0	0	1	0	1
那覇市	0	0	3	0	3	12	0	18	1	31
宜野湾市	1	0	1	0	2	1	0	1	0	2
石垣市	0	0	0	0	0	0	0	0	0	0
浦添市	0	0	4	0	4	4	0	7	0	11
名護市	0	0	0	0	0	0	0	0	0	0
糸満市	1	0	0	0	1	4	0	1	0	5
沖縄市	0	0	2	3	5	2	0	5	1	8
豊見城市	1	0	0	0	1	0	0	3	0	3
うるま市	1	0	0	5	6	0	0	0	0	0
宮古島市	0	0	0	0	0	0	0	0	0	0
南城市	0	0	0	0	0	0	0	0	0	0
沖縄県小計	4	1	13	11	29	23	0	36	2	61
合 計	908	71	3,167	464	4,610	1,958	58	3,806	228	6,050

表22-1 騒音に係る苦情の状況(その2)

発生源の種類 地方公共団体名	自動車			航空機			鉄道			営業		
	高速道路	その他	計	民間機	その他	計	新幹線	その他	計	深夜営業	その他	計
北海道(市を除く)	0	0	0	0	0	0	0	0	0	0	0	0
札幌市	2	4	6	0	6	6	0	1	1	2	4	6
函館市	0	0	0	0	0	0	0	0	0	0	0	0
小樽市	0	0	0	0	0	0	0	0	0	0	0	0
旭川市	0	1	1	0	0	0	0	0	0	0	0	0
室蘭市	0	0	0	0	0	0	0	0	0	1	0	1
釧路市	0	0	0	0	0	0	0	0	0	0	1	1
帯広市	0	0	0	0	4	4	0	0	0	0	0	0
北見市	0	0	0	0	0	0	0	0	0	0	0	0
夕張市	0	0	0	0	0	0	0	0	0	0	0	0
岩見沢市	0	0	0	0	0	0	0	0	0	0	0	0
網走市	0	0	0	0	0	0	0	0	0	0	0	0
留萌市	0	0	0	0	0	0	0	0	0	0	0	0
苫小牧市	0	1	1	0	1	1	0	0	0	2	1	3
稚内市	0	0	0	0	0	0	0	0	0	0	0	0
美瑛市	0	0	0	0	0	0	0	0	0	0	0	0
芦別市	0	0	0	0	0	0	0	0	0	0	0	0
江別市	0	0	0	0	0	0	0	0	0	0	0	0
赤平市	0	0	0	0	0	0	0	0	0	0	0	0
紋別市	0	0	0	0	0	0	0	0	0	0	0	0
士別市	0	0	0	0	0	0	0	0	0	0	0	0
名寄市	0	0	0	0	0	0	0	0	0	0	0	0
三笠市	0	0	0	0	0	0	0	0	0	0	0	0
根室市	0	0	0	0	0	0	0	0	0	0	0	0
千歳市	0	0	0	0	0	0	0	0	0	0	0	0
滝川市	0	0	0	0	0	0	0	0	0	0	0	0
砂川市	0	0	0	0	0	0	0	0	0	0	0	0
歌志内市	0	0	0	0	0	0	0	0	0	0	0	0
深川市	0	0	0	0	0	0	0	0	0	0	0	0
富良野市	0	0	0	0	0	0	0	0	0	0	0	0
登別市	0	0	0	0	0	0	0	0	0	0	0	0
恵庭市	0	0	0	0	0	0	0	0	0	1	0	1
伊達市	0	1	1	0	0	0	0	0	0	0	0	0
北広島市	0	0	0	0	0	0	0	0	0	0	0	0
石狩市	0	3	3	0	0	0	0	0	0	0	0	0
北斗市	0	0	0	0	0	0	0	0	0	0	0	0
北海道小計	2	10	12	0	11	11	0	1	1	6	6	12
青森県(市を除く)	0	0	0	0	0	0	0	0	0	0	0	0
青森市	0	0	0	0	1	1	0	0	0	0	0	0
弘前市	0	0	0	0	0	0	0	0	0	1	1	2
八戸市	0	1	1	0	0	0	0	0	0	2	2	4
黒石市	0	0	0	0	0	0	0	0	0	0	0	0
五所川原市	0	0	0	0	0	0	0	0	0	0	0	0
十和田市	0	0	0	0	0	0	0	0	0	0	0	0
三沢市	0	0	0	0	0	0	0	0	0	0	1	1
むつ市	0	1	1	0	0	0	0	0	0	0	0	0
つがる市	0	0	0	0	0	0	0	0	0	0	0	0
平川市	0	0	0	0	0	0	0	0	0	0	0	0
青森県小計	0	2	2	0	1	1	0	0	0	3	4	7
岩手県(市を除く)	0	0	0	0	0	0	0	0	0	0	0	0
盛岡市	1	1	2	0	2	2	0	1	1	2	2	4
宮古市	0	0	0	0	0	0	0	0	0	0	1	1
大船渡市	0	0	0	0	0	0	0	0	0	0	0	0
花巻市	1	0	1	0	0	0	0	0	0	0	0	0
北上市	0	0	0	0	0	0	0	0	0	1	0	1
久慈市	0	0	0	0	0	0	0	0	0	0	0	0
遠野市	0	0	0	0	0	0	0	0	0	0	0	0
一関市	0	0	0	0	0	0	0	0	0	0	0	0
陸前高田市	0	0	0	0	0	0	0	0	0	0	0	0
釜石市	0	0	0	0	0	0	0	0	0	0	0	0
二戸市	0	0	0	0	0	0	0	0	0	0	0	0
八幡平市	0	0	0	0	0	0	0	0	0	1	0	1
奥州市	0	0	0	0	0	0	0	0	0	0	0	0
滝沢市	0	0	0	0	0	0	0	0	0	0	0	0
岩手県小計	2	1	3	0	2	2	0	1	1	4	3	7

発生源の種類 地方公共団体名	自動車			航空機			鉄道			営業		
	高速道路	その他	計	民間機	その他	計	新幹線	その他	計	深夜営業	その他	計
宮城県(市を除く)	0	0	0	0	0	0	0	0	0	1	0	1
仙台市	0	2	2	0	0	0	0	0	0	5	3	8
石巻市	0	0	0	0	2	2	0	0	0	3	0	3
塩竈市	0	0	0	0	0	0	0	0	0	0	0	0
気仙沼市	0	0	0	0	0	0	0	0	0	0	0	0
白石市	1	0	1	0	0	0	0	0	0	0	0	0
名取市	0	0	0	5	2	7	1	1	2	0	1	1
角田市	0	0	0	0	0	0	0	0	0	0	0	0
多賀城市	0	0	0	0	0	0	0	0	0	0	0	0
岩沼市	0	0	0	0	0	0	0	0	0	0	0	0
登米市	0	0	0	0	0	0	0	0	0	0	1	1
栗原市	0	0	0	0	0	0	0	0	0	0	0	0
東松島市	0	0	0	0	0	0	0	0	0	1	0	1
大崎市	0	0	0	0	0	0	0	0	0	1	0	1
富谷市	1	0	1	0	0	0	0	0	0	1	0	1
宮城県小計	2	2	4	5	4	9	1	1	2	12	5	17
秋田県(市を除く)	0	0	0	0	0	0	0	0	0	0	0	0
秋田市	0	1	1	0	0	0	0	0	0	0	0	0
能代市	0	0	0	0	0	0	0	0	0	0	0	0
横手市	0	1	1	0	0	0	0	0	0	0	0	0
大館市	0	0	0	0	0	0	0	0	0	1	0	1
男鹿市	0	1	1	0	0	0	0	0	0	0	0	0
湯沢市	0	0	0	0	0	0	0	0	0	0	0	0
鹿角市	0	0	0	0	0	0	0	0	0	0	0	0
由利本荘市	0	0	0	0	0	0	0	0	0	0	0	0
潟上市	0	0	0	0	0	0	0	0	0	0	0	0
大仙市	0	0	0	0	0	0	0	0	0	0	1	1
北秋田市	0	0	0	0	0	0	0	0	0	0	0	0
にかほ市	0	0	0	0	0	0	0	0	0	0	0	0
仙北市	0	0	0	0	0	0	0	0	0	0	0	0
秋田県小計	0	3	3	0	0	0	0	0	0	1	1	2
山形県(市を除く)	0	0	0	0	0	0	0	0	0	0	0	0
山形市	0	0	0	0	0	0	0	0	0	0	0	0
米沢市	0	0	0	0	0	0	0	0	0	0	1	1
鶴岡市	0	1	1	0	0	0	0	0	0	0	0	0
酒田市	0	0	0	0	0	0	0	0	0	0	0	0
新庄市	0	0	0	0	0	0	0	0	0	1	0	1
寒江江市	0	0	0	0	0	0	0	0	0	0	0	0
上山市	0	0	0	0	0	0	0	0	0	0	0	0
村山市	0	0	0	0	0	0	0	0	0	0	0	0
長井市	0	0	0	0	0	0	0	0	0	0	0	0
天童市	0	0	0	0	0	0	0	0	0	0	0	0
東根市	0	0	0	0	0	0	0	0	0	0	0	0
尾花沢市	0	0	0	0	0	0	0	0	0	0	0	0
南陽市	0	0	0	0	0	0	0	0	0	0	0	0
山形県小計	0	1	1	0	0	0	0	0	0	1	1	2
福島県(市を除く)	0	0	0	0	0	0	0	0	0	0	0	0
福島市	0	1	1	0	0	0	0	0	0	1	0	1
会津若松市	0	0	0	0	0	0	0	0	0	2	0	2
郡山市	0	1	1	0	0	0	0	1	1	0	0	0
いわき市	0	0	0	0	0	0	0	0	0	0	0	0
白河市	0	0	0	0	0	0	0	0	0	0	0	0
須賀川市	0	1	1	0	0	0	0	0	0	0	1	1
喜多方市	0	0	0	0	0	0	0	0	0	0	0	0
相馬市	0	0	0	0	0	0	0	0	0	0	0	0
二本松市	0	2	2	0	0	0	0	0	0	0	0	0
田村市	0	0	0	0	0	0	0	0	0	0	1	1
南相馬市	1	0	1	0	0	0	0	0	0	2	0	2
伊達市	0	0	0	0	0	0	0	0	0	0	0	0
本宮市	0	0	0	0	0	0	0	0	0	0	0	0
福島県小計	1	5	6	0	0	0	0	1	1	5	2	7
茨城県(市を除く)	0	4	4	0	0	0	0	0	0	0	0	0
水戸市	0	1	1	0	0	0	0	0	0	0	0	0
日立市	0	0	0	0	0	0	0	0	0	0	0	0
土浦市	0	0	0	0	1	1	0	0	0	0	1	1
古河市	0	0	0	0	0	0	0	0	0	8	0	8
石岡市	0	1	1	0	1	1	0	0	0	2	0	2

発生源の種類 地方公共団体名	自動車			航空機			鉄道			営業		
	高速道路	その他	計	民間機	その他	計	新幹線	その他	計	深夜営業	その他	計
結城市	0	0	0	0	0	0	0	0	0	0	0	0
龍ヶ崎市	0	0	0	2	0	2	0	0	0	0	0	0
下妻市	0	0	0	1	0	1	0	0	0	0	0	0
常総市	0	0	0	0	0	0	0	0	0	0	1	1
常陸太田市	0	0	0	0	0	0	0	0	0	0	0	0
高萩市	0	0	0	0	0	0	0	0	0	1	1	2
北茨城市	0	0	0	0	0	0	0	0	0	0	0	0
笠間市	1	0	1	0	0	0	0	0	0	2	1	3
取手市	0	0	0	0	0	0	0	0	0	2	0	2
牛久市	0	0	0	0	0	0	0	0	0	1	3	4
つくば市	2	2	4	0	1	1	0	0	0	2	4	6
ひたちなか市	0	0	0	0	0	0	0	0	0	1	0	1
鹿嶋市	0	0	0	0	0	0	0	0	0	0	0	0
潮来市	0	0	0	0	0	0	0	0	0	0	0	0
守谷市	0	0	0	0	0	0	0	0	0	0	0	0
常陸大宮市	0	0	0	0	0	0	0	0	0	0	0	0
那珂市	0	0	0	0	0	0	0	0	0	0	0	0
筑西市	0	0	0	0	0	0	0	0	0	1	2	3
坂東市	0	0	0	0	0	0	0	0	0	0	0	0
稲敷市	0	0	0	0	0	0	0	0	0	0	0	0
かすみがうら市	0	0	0	0	0	0	0	0	0	0	0	0
桜川市	0	0	0	0	0	0	0	0	0	0	0	0
神栖市	0	0	0	0	0	0	0	0	0	1	1	2
行方市	0	0	0	0	0	0	0	0	0	0	0	0
銚田市	0	0	0	0	0	0	0	0	0	0	0	0
つくばみらい市	0	0	0	0	0	0	0	0	0	0	0	0
小美玉市	0	0	0	0	0	0	0	0	0	1	0	1
茨城県小計	3	8	11	3	3	6	0	0	0	22	14	36
栃木県(市を除く)	0	2	2	0	0	0	0	0	0	1	3	4
宇都宮市	1	0	1	0	0	0	0	0	0	2	1	3
足利市	0	0	0	0	0	0	0	0	0	0	0	0
栃木市	0	0	0	0	0	0	0	0	0	1	2	3
佐野市	0	0	0	0	0	0	0	0	0	0	2	2
鹿沼市	0	0	0	0	0	0	0	0	0	0	0	0
日光市	0	0	0	0	0	0	0	0	0	1	1	2
小山市	0	0	0	0	0	0	0	0	0	0	0	0
真岡市	0	0	0	0	0	0	0	0	0	1	0	1
大田原市	0	0	0	0	0	0	0	0	0	0	0	0
矢板市	0	0	0	0	0	0	1	0	1	0	0	0
那須塩原市	0	1	1	0	0	0	0	0	0	0	0	0
さくら市	0	0	0	0	0	0	0	0	0	0	3	3
那須烏山市	0	0	0	0	0	0	0	0	0	0	0	0
下野市	0	0	0	0	0	0	0	0	0	0	1	1
栃木県小計	1	3	4	0	0	0	1	0	1	6	13	19
群馬県(市を除く)	0	0	0	1	0	1	0	0	0	0	1	1
前橋市	0	1	1	0	0	0	0	0	0	0	0	0
高崎市	1	1	2	0	0	0	0	0	0	3	3	6
桐生市	0	0	0	0	0	0	0	0	0	0	0	0
伊勢崎市	0	0	0	0	0	0	0	0	0	0	1	1
太田市	0	0	0	0	0	0	0	0	0	5	0	5
沼田市	0	1	1	0	0	0	0	0	0	0	1	1
館林市	0	0	0	0	0	0	0	0	0	2	0	2
渋川市	0	0	0	0	0	0	0	0	0	0	0	0
藤岡市	0	0	0	0	0	0	0	0	0	1	0	1
富岡市	0	0	0	0	0	0	0	0	0	0	0	0
安中市	0	1	1	0	0	0	0	0	0	0	0	0
みどり市	0	1	1	0	0	0	0	0	0	0	0	0
群馬県小計	1	5	6	1	0	1	0	0	0	11	6	17
埼玉県(市を除く)	0	2	2	0	1	1	0	0	0	4	2	6
さいたま市	0	0	0	0	0	0	0	2	2	6	3	9
川越市	0	1	1	0	2	2	0	0	0	3	0	3
熊谷市	0	0	0	0	0	0	0	0	0	1	0	1
川口市	1	1	2	0	0	0	0	0	0	14	5	19
行田市	0	0	0	0	0	0	0	0	0	0	0	0

発生源の種類 地方公共団体名	自動車			航空機			鉄道			営業			
	高速道路	その他	計	民間機	その他	計	新幹線	その他	計	深夜営業	その他	計	
秩父市	0	0	0	0	0	0	0	0	0	0	0	1	1
所沢市	0	0	0	0	0	0	1	0	1	3	0	3	3
飯能市	0	1	1	0	0	0	0	0	0	1	2	3	3
加須市	0	0	0	0	0	0	0	0	0	0	0	0	0
本庄市	0	0	0	0	0	0	0	0	0	2	0	2	2
東松山市	0	0	0	0	0	0	0	0	0	0	0	0	0
春日部市	0	1	1	0	0	0	0	0	0	5	0	5	5
狭山市	0	0	0	0	0	0	0	0	0	3	0	3	3
羽生市	0	0	0	0	0	0	0	0	0	0	0	0	0
鴻巣市	0	0	0	0	0	0	0	0	0	0	1	1	1
深谷市	0	0	0	0	0	0	0	0	0	0	0	0	0
上尾市	0	0	0	0	0	0	0	0	0	0	0	0	0
草加市	0	0	0	0	0	0	0	0	0	2	0	2	2
越谷市	0	0	0	0	0	0	0	2	2	5	1	6	6
蕨市	0	0	0	0	0	0	0	0	0	0	0	0	0
戸田市	0	0	0	0	0	0	0	0	0	2	0	2	2
入間市	0	1	1	0	0	0	0	0	0	1	1	2	2
朝霞市	0	0	0	0	0	0	0	0	0	0	0	0	0
志木市	0	0	0	0	0	0	0	0	0	0	0	0	0
和光市	0	1	1	0	0	0	0	0	0	0	1	1	1
新座市	0	0	0	0	0	0	0	0	0	0	0	0	0
桶川市	0	0	0	0	0	0	0	0	0	0	0	0	0
久喜市	0	0	0	0	0	0	0	0	0	1	2	3	3
北本市	0	0	0	1	0	1	0	0	0	3	0	3	3
八潮市	0	0	0	0	0	0	0	0	0	3	1	4	4
富士見市	0	0	0	0	0	0	0	0	0	2	0	2	2
三郷市	0	0	0	0	0	0	0	0	0	0	0	0	0
蓮田市	0	3	3	0	0	0	0	0	0	1	0	1	1
坂戸市	0	0	0	0	0	0	0	0	0	2	0	2	2
幸手市	0	1	1	0	0	0	0	0	0	1	0	1	1
鶴ヶ島市	0	0	0	0	0	0	0	0	0	0	0	0	0
日高市	0	0	0	0	0	0	0	0	0	0	0	0	0
吉川市	0	4	4	0	0	0	0	1	1	0	0	0	0
ふじみ野市	0	0	0	0	0	0	0	0	0	6	2	8	8
白岡市	0	0	0	0	0	0	0	0	0	0	0	0	0
埼玉県小計	1	16	17	1	3	4	1	5	6	71	22	93	93
千葉県(市を除く)	0	0	0	3	4	7	0	0	0	2	0	2	2
千葉市	0	3	3	6	6	12	0	1	1	2	7	9	9
銚子市	0	0	0	0	0	0	0	0	0	0	0	0	0
市川市	0	14	14	15	0	15	0	0	0	3	6	9	9
船橋市	0	0	0	0	0	0	0	0	0	0	0	0	0
館山市	0	2	2	0	1	1	0	0	0	0	0	0	0
木更津市	0	0	0	0	0	0	0	0	0	0	1	1	1
松戸市	0	3	3	0	1	1	0	1	1	7	2	9	9
野田市	0	0	0	0	0	0	0	0	0	0	0	0	0
茂原市	0	0	0	0	0	0	0	0	0	0	0	0	0
成田市	0	0	0	0	0	0	0	0	0	0	0	0	0
佐倉市	0	2	2	0	5	5	0	0	0	0	1	1	1
東金市	0	0	0	0	0	0	0	0	0	0	2	2	2
旭市	0	0	0	0	0	0	0	0	0	0	0	0	0
習志野市	0	1	1	0	0	0	0	0	0	0	1	1	1
柏市	0	0	0	1	0	1	0	0	0	2	10	12	12
勝浦市	0	0	0	0	0	0	0	0	0	0	0	0	0
市原市	1	1	2	0	0	0	0	0	0	2	3	5	5
流山市	0	0	0	0	0	0	0	0	0	0	0	0	0
八千代市	0	1	1	1	1	2	0	1	1	3	0	3	3
我孫子市	0	0	0	0	0	0	0	0	0	1	0	1	1
鴨川市	0	0	0	0	0	0	0	0	0	0	0	0	0
鎌ヶ谷市	0	0	0	0	0	0	0	0	0	1	0	1	1
君津市	0	0	0	4	0	4	0	0	0	1	0	1	1
富津市	0	0	0	0	0	0	0	0	0	0	0	0	0
浦安市	0	0	0	0	3	3	0	0	0	2	4	6	6
四街道市	0	0	0	11	0	11	0	0	0	1	1	2	2
袖ヶ浦市	0	0	0	0	0	0	0	0	0	0	0	0	0
八街市	0	0	0	0	0	0	0	0	0	0	0	0	0
印西市	0	0	0	0	0	0	0	0	0	0	0	0	0
白井市	0	1	1	0	4	4	0	0	0	0	0	0	0

発生源の種類 地方公共団体名	自動車			航空機			鉄道			営業		
	高速道路	その他	計	民間機	その他	計	新幹線	その他	計	深夜営業	その他	計
富里市	0	0	0	0	0	0	0	0	0	0	0	0
南房総市	0	0	0	0	0	0	0	0	0	0	0	0
匝瑳市	0	0	0	0	0	0	0	0	0	0	0	0
香取市	0	4	4	0	0	0	0	0	0	0	0	0
山武市	0	0	0	0	0	0	0	0	0	0	0	0
いすみ市	0	0	0	0	0	0	0	0	0	0	0	0
大網白里市	0	0	0	0	0	0	0	0	0	0	0	0
千葉県小計	1	32	33	41	25	66	0	3	3	27	38	65
東京都(市・特別区を除く)	0	0	0	0	0	0	0	0	0	0	0	0
千代田区	0	0	0	0	0	0	0	0	0	3	12	15
中央区	0	0	0	0	0	0	0	0	0	1	6	7
港区	0	2	2	0	0	0	0	0	0	5	19	24
新宿区	0	0	0	0	0	0	0	0	0	8	3	11
文京区	0	0	0	0	0	0	0	0	0	1	1	2
台東区	0	1	1	0	0	0	0	1	1	5	7	12
墨田区	0	0	0	0	2	2	0	0	0	7	14	21
江東区	0	0	0	0	0	0	0	0	0	1	1	2
品川区	0	0	0	0	0	0	0	0	0	4	10	14
目黒区	0	0	0	0	0	0	0	0	0	2	10	12
大田区	0	0	0	0	0	0	0	0	0	2	5	7
世田谷区	0	0	0	0	0	0	0	0	0	9	26	35
渋谷区	0	0	0	0	0	0	0	0	0	12	19	31
中野区	0	0	0	0	0	0	0	0	0	0	0	0
杉並区	0	0	0	0	0	0	0	0	0	16	2	18
豊島区	0	0	0	0	0	0	0	0	0	11	6	17
北区	0	1	1	0	1	1	0	0	0	13	5	18
荒川区	0	0	0	0	0	0	0	1	1	4	7	11
板橋区	0	1	1	0	0	0	0	0	0	5	13	18
練馬区	0	0	0	0	0	0	0	0	0	3	2	5
足立区	0	0	0	1	0	1	0	1	1	13	16	29
葛飾区	0	1	1	0	1	1	0	1	1	10	3	13
江戸川区	0	0	0	7	0	7	0	0	0	8	7	15
八王子市	0	0	0	0	0	0	0	0	0	4	6	10
立川市	0	0	0	0	0	0	0	0	0	0	3	3
武蔵野市	0	0	0	0	0	0	0	0	0	6	4	10
三鷹市	0	1	1	0	0	0	0	1	1	1	1	2
青梅市	0	0	0	0	0	0	0	1	1	3	3	6
府中市	1	2	3	1	0	1	0	1	1	1	3	4
昭島市	0	0	0	0	0	0	0	0	0	0	1	1
調布市	1	0	1	0	0	0	0	0	0	2	7	9
町田市	0	0	0	0	0	0	0	1	1	2	3	5
小金井市	0	0	0	0	0	0	0	0	0	0	0	0
小平市	0	0	0	1	0	1	0	0	0	0	4	4
日野市	0	2	2	1	2	3	0	0	0	0	1	1
東村山市	0	0	0	0	0	0	0	0	0	1	1	2
国分寺市	0	0	0	0	0	0	0	0	0	0	4	4
国立市	0	1	1	0	1	1	0	0	0	0	5	5
福生市	0	0	0	0	0	0	0	0	0	0	3	3
狛江市	0	0	0	0	0	0	0	0	0	1	0	1
東大和市	0	0	0	0	1	1	0	0	0	1	5	6
清瀬市	0	0	0	0	2	2	0	0	0	1	0	1
東久留米市	0	2	2	0	2	2	0	0	0	0	0	0
武蔵村山市	0	1	1	0	0	0	0	0	0	3	0	3
多摩市	0	0	0	1	9	10	0	0	0	0	0	0
稲城市	0	0	0	0	0	0	0	0	0	0	0	0
羽村市	2	0	2	0	0	0	0	0	0	0	0	0
あきる野市	1	0	1	0	0	0	0	0	0	1	1	2
西東京市	0	1	1	0	0	0	0	0	0	3	0	3
東京都小計	5	16	21	12	21	33	0	8	8	173	249	422
神奈川県(市を除く)	0	0	0	0	0	0	0	0	0	1	1	2
横浜市	2	5	7	3	33	36	0	0	0	6	1	7
川崎市	0	6	6	1	12	13	0	1	1	13	9	22
相模原市	0	1	1	0	0	0	0	0	0	13	11	24
横須賀市	0	0	0	0	0	0	0	0	0	2	2	4
平塚市	0	1	1	0	0	0	0	0	0	0	0	0

発生源の種類 地方公共団体名	自動車			航空機			鉄道			営業		
	高速道路	その他	計	民間機	その他	計	新幹線	その他	計	深夜営業	その他	計
鎌倉市	0	0	0	0	0	0	0	0	0	1	3	4
藤沢市	0	0	0	0	0	0	0	0	0	3	2	5
小田原市	0	2	2	0	0	0	0	0	0	1	0	1
茅ヶ崎市	0	0	0	0	0	0	0	0	0	2	4	6
逗子市	0	2	2	0	0	0	0	0	0	1	3	4
三浦市	0	0	0	0	0	0	0	0	0	1	0	1
秦野市	0	0	0	0	0	0	0	0	0	4	1	5
厚木市	0	0	0	0	0	0	0	0	0	0	0	0
大和市	0	1	1	0	0	0	0	0	0	6	0	6
伊勢原市	0	0	0	0	0	0	0	0	0	1	0	1
海老名市	0	1	1	0	0	0	0	0	0	0	0	0
座間市	0	0	0	0	0	0	0	0	0	0	2	2
南足柄市	0	0	0	0	0	0	0	0	0	1	0	1
綾瀬市	0	0	0	0	0	0	0	0	0	3	0	3
神奈川県小計	2	19	21	4	45	49	0	1	1	59	39	98
新潟県(市を除く)	0	0	0	0	0	0	0	0	0	0	0	0
新潟市	0	2	2	0	0	0	0	0	0	5	4	9
長岡市	0	0	0	0	0	0	0	0	0	3	1	4
三条市	0	1	1	0	0	0	0	0	0	0	0	0
柏崎市	0	0	0	0	0	0	0	0	0	0	0	0
新発田市	0	0	0	0	0	0	0	0	0	0	0	0
小千谷市	0	0	0	0	0	0	0	0	0	0	0	0
加茂市	0	0	0	0	0	0	0	0	0	0	0	0
十日町市	0	1	1	0	0	0	0	0	0	0	0	0
見附市	0	0	0	0	0	0	0	0	0	0	0	0
村上市	0	0	0	0	0	0	0	0	0	0	0	0
燕市	0	0	0	0	0	0	0	0	0	0	0	0
糸魚川市	0	3	3	0	0	0	0	0	0	0	0	0
妙高市	0	0	0	0	0	0	0	0	0	0	1	1
五泉市	0	0	0	0	0	0	0	0	0	0	0	0
上越市	0	0	0	0	0	0	0	0	0	0	0	0
阿賀野市	0	0	0	0	0	0	0	0	0	0	0	0
佐渡市	0	0	0	0	0	0	0	0	0	0	0	0
魚沼市	0	0	0	0	0	0	0	0	0	0	0	0
南魚沼市	0	0	0	0	0	0	0	0	0	0	0	0
胎内市	1	0	1	0	0	0	0	0	0	0	0	0
新潟県小計	1	7	8	0	0	0	0	0	0	8	6	14
富山県(市を除く)	0	0	0	0	0	0	0	0	0	1	0	1
富山市	0	0	0	0	0	0	0	0	0	0	0	0
高岡市	0	0	0	0	0	0	0	0	0	0	0	0
魚津市	0	0	0	0	0	0	0	0	0	0	0	0
氷見市	0	0	0	0	0	0	0	0	0	0	0	0
滑川市	0	0	0	0	0	0	0	0	0	0	0	0
黒部市	0	0	0	0	0	0	0	0	0	0	0	0
砺波市	0	0	0	0	0	0	0	0	0	0	0	0
小矢部市	0	0	0	0	0	0	0	0	0	0	0	0
南砺市	0	0	0	0	0	0	0	0	0	0	0	0
射水市	0	0	0	0	0	0	0	0	0	0	1	1
富山県小計	0	0	0	0	0	0	0	0	0	1	1	2
石川県(市を除く)	0	0	0	0	0	0	0	0	0	0	0	0
金沢市	0	1	1	0	0	0	0	0	0	5	4	9
七尾市	0	0	0	0	0	0	0	0	0	0	0	0
小松市	0	0	0	0	0	0	0	1	1	0	0	0
輪島市	0	0	0	0	0	0	0	0	0	0	0	0
珠洲市	0	0	0	0	0	0	0	0	0	0	0	0
加賀市	0	0	0	0	0	0	0	0	0	0	1	1
羽咋市	0	0	0	0	0	0	0	0	0	0	0	0
かほく市	0	0	0	1	0	1	0	0	0	0	0	0
白山市	0	0	0	0	0	0	0	0	0	0	1	1
能美市	0	0	0	0	0	0	0	0	0	0	0	0
野々市市	0	0	0	0	0	0	0	0	0	0	0	0
石川県小計	0	1	1	1	0	1	0	1	1	5	6	11



発生源の種類 地方公共団体名	自動車			航空機			鉄道			営業		
	高速道路	その他	計	民間機	その他	計	新幹線	その他	計	深夜営業	その他	計
福井県(市を除く)	0	0	0	0	0	0	0	0	0	2	0	2
福井市	0	1	1	0	0	0	0	0	0	0	3	3
敦賀市	0	0	0	0	0	0	0	0	0	0	0	0
小浜市	0	0	0	0	0	0	0	0	0	0	0	0
大野市	0	0	0	0	0	0	0	0	0	0	0	0
勝山市	0	0	0	0	0	0	0	0	0	0	0	0
鯖江市	0	0	0	0	0	0	0	0	0	0	0	0
あわら市	0	0	0	0	0	0	0	0	0	0	0	0
越前市	1	0	1	0	0	0	0	0	0	0	0	0
坂井市	0	0	0	0	0	0	0	0	0	0	1	1
福井県小計	1	1	2	0	0	0	0	0	0	2	4	6
山梨県(市を除く)	0	0	0	0	0	0	0	0	0	0	1	1
甲府市	0	0	0	1	0	1	0	0	0	2	0	2
富士吉田市	0	0	0	0	0	0	0	0	0	0	1	1
都留市	1	0	1	0	0	0	0	0	0	0	0	0
山梨市	0	0	0	0	0	0	0	0	0	0	0	0
大月市	0	0	0	0	0	0	0	0	0	0	0	0
韮崎市	0	0	0	0	0	0	0	0	0	0	0	0
南アルプス市	0	0	0	0	0	0	0	0	0	0	0	0
北杜市	0	0	0	0	0	0	0	0	0	0	0	0
甲斐市	0	0	0	0	0	0	0	0	0	0	0	0
笛吹市	0	0	0	0	0	0	0	0	0	0	0	0
上野原市	0	0	0	0	0	0	0	0	0	0	0	0
甲州市	0	0	0	0	0	0	0	0	0	0	0	0
中央市	0	0	0	0	0	0	0	0	0	0	0	0
山梨県小計	1	0	1	1	0	1	0	0	0	2	2	4
長野県(市を除く)	0	0	0	0	0	0	1	0	1	0	2	2
長野市	0	1	1	0	0	0	1	0	1	1	0	1
松本市	1	0	1	0	0	0	0	0	0	0	0	0
上田市	0	0	0	0	0	0	0	0	0	1	0	1
岡谷市	0	0	0	0	0	0	0	0	0	0	0	0
飯田市	0	0	0	0	0	0	0	0	0	0	3	3
諏訪市	0	0	0	0	0	0	0	0	0	0	3	3
須坂市	0	0	0	0	0	0	0	0	0	0	0	0
小諸市	0	0	0	0	0	0	0	0	0	0	1	1
伊那市	0	0	0	0	0	0	0	0	0	0	0	0
駒ヶ根市	0	0	0	0	0	0	0	0	0	0	0	0
中野市	0	0	0	0	0	0	0	0	0	0	1	1
大町市	0	0	0	0	0	0	0	0	0	0	0	0
飯山市	0	0	0	0	0	0	0	0	0	0	0	0
茅野市	0	0	0	0	0	0	0	0	0	0	0	0
塩尻市	0	0	0	0	0	0	0	0	0	0	0	0
佐久市	0	0	0	0	0	0	0	0	0	0	0	0
千曲市	0	0	0	0	0	0	0	0	0	0	0	0
東御市	0	0	0	0	0	0	0	0	0	0	0	0
安曇野市	0	1	1	0	0	0	0	1	1	0	0	0
長野県小計	1	2	3	0	0	0	2	1	3	2	10	12
岐阜県(市を除く)	0	0	0	0	0	0	0	0	0	0	0	0
岐阜市	0	2	2	0	0	0	0	0	0	0	2	2
大垣市	0	2	2	0	0	0	0	0	0	0	1	1
高山市	0	0	0	0	0	0	0	0	0	0	0	0
多治見市	0	0	0	0	0	0	0	0	0	0	0	0
関市	0	1	1	0	0	0	0	0	0	0	0	0
中津川市	3	0	3	0	0	0	0	0	0	0	0	0
美濃市	0	0	0	0	0	0	0	0	0	0	0	0
瑞浪市	0	0	0	0	0	0	0	0	0	0	0	0
羽島市	0	0	0	0	0	0	0	0	0	0	0	0
恵那市	0	0	0	0	0	0	0	0	0	0	0	0
美濃加茂市	0	1	1	0	0	0	0	0	0	0	1	1
土岐市	0	0	0	0	1	1	0	0	0	0	0	0
各務原市	0	0	0	0	0	0	0	0	0	0	1	1
可児市	0	0	0	0	0	0	0	0	0	0	1	1
山県市	0	0	0	0	0	0	0	0	0	0	0	0

発生源の種類 地方公共団体名	自動車			航空機			鉄道			営業		
	高速道路	その他	計	民間機	その他	計	新幹線	その他	計	深夜営業	その他	計
瑞穂市	0	0	0	0	0	0	0	0	0	0	0	0
飛騨市	0	0	0	0	0	0	0	0	0	0	0	0
本巢市	0	0	0	0	0	0	0	0	0	0	0	0
郡上市	0	0	0	0	0	0	0	0	0	0	0	0
下呂市	0	0	0	0	0	0	0	0	0	0	0	0
海津市	0	0	0	0	0	0	0	0	0	0	0	0
岐阜県小計	3	6	9	0	1	1	0	0	0	0	0	6
静岡県(市を除く)	0	0	0	0	0	0	0	0	0	0	0	0
静岡市	0	0	0	0	0	0	0	0	0	9	2	11
浜松市	0	3	3	0	0	0	4	0	4	10	4	14
沼津市	0	1	1	0	2	2	1	0	1	0	2	2
熱海市	0	0	0	0	0	0	0	0	0	0	0	0
三島市	0	1	1	0	0	0	0	0	0	0	0	0
富士宮市	0	0	0	0	1	1	0	0	0	1	0	1
伊東市	0	0	0	0	0	0	0	0	0	0	0	0
島田市	0	0	0	0	0	0	0	0	0	1	0	1
富士市	0	0	0	0	0	0	0	0	0	0	1	1
磐田市	0	3	3	0	0	0	0	0	0	1	2	3
焼津市	0	0	0	0	0	0	0	0	0	2	0	2
掛川市	0	0	0	0	0	0	0	0	0	0	0	0
藤枝市	0	0	0	0	0	0	0	0	0	0	0	0
御殿場市	0	0	0	0	0	0	0	0	0	0	0	0
袋井市	0	0	0	0	0	0	0	0	0	1	1	2
下田市	0	0	0	0	0	0	0	0	0	0	1	1
裾野市	0	0	0	0	0	0	0	0	0	0	0	0
湖西市	0	0	0	0	0	0	0	0	0	2	0	2
伊豆市	0	0	0	0	0	0	0	0	0	0	0	0
御前崎市	0	0	0	0	0	0	0	0	0	0	0	0
菊川市	0	0	0	0	0	0	0	0	0	0	0	0
伊豆の国市	0	0	0	0	0	0	0	0	0	0	0	0
牧之原市	0	0	0	0	0	0	0	0	0	0	1	1
静岡県小計	0	8	8	0	3	3	5	0	5	27	14	41
愛知県(市を除く)	0	1	1	0	0	0	0	0	0	0	0	0
名古屋市	0	10	10	6	11	17	1	7	8	34	21	55
豊橋市	0	0	0	0	0	0	0	0	0	0	3	3
岡崎市	1	0	1	0	0	0	0	0	0	2	1	3
一宮市	0	0	0	0	0	0	0	0	0	2	0	2
瀬戸市	0	0	0	0	0	0	0	0	0	0	0	0
半田市	0	0	0	0	0	0	0	0	0	0	0	0
春日井市	0	0	0	0	0	0	0	0	0	7	3	10
豊川市	0	0	0	0	0	0	0	0	0	1	0	1
津島市	1	0	1	0	0	0	0	0	0	0	0	0
碧南市	0	1	1	0	0	0	0	0	0	0	1	1
刈谷市	0	1	1	0	0	0	0	0	0	4	0	4
豊田市	0	2	2	0	0	0	0	0	0	3	4	7
安城市	0	2	2	0	0	0	0	0	0	0	1	1
西尾市	0	0	0	0	0	0	0	0	0	0	0	0
蒲郡市	0	0	0	0	0	0	0	0	0	0	2	2
犬山市	0	0	0	0	0	0	0	0	0	0	1	1
常滑市	0	0	0	0	1	1	0	0	0	0	0	0
江南市	0	0	0	0	0	0	0	0	0	0	0	0
小牧市	0	1	1	0	0	0	0	0	0	2	1	3
稲沢市	0	0	0	0	0	0	0	0	0	0	0	0
新城市	0	0	0	0	0	0	0	0	0	0	0	0
東海市	0	0	0	0	0	0	0	0	0	0	0	0
大府市	0	1	1	0	0	0	0	0	0	0	3	3
知多市	0	0	0	0	0	0	0	0	0	0	0	0
知立市	0	0	0	0	0	0	0	0	0	1	2	3
尾張旭市	1	0	1	0	0	0	0	0	0	0	2	2
高浜市	0	0	0	0	0	0	0	0	0	0	0	0
岩倉市	0	0	0	0	0	0	0	0	0	1	0	1
豊明市	0	0	0	0	0	0	0	0	0	0	2	2
日進市	0	0	0	0	0	0	0	0	0	0	0	0

発生源の種類 地方公共団体名	自動車			航空機			鉄道			営業		
	高速道路	その他	計	民間機	その他	計	新幹線	その他	計	深夜営業	その他	計
田原市	0	0	0	0	0	0	0	0	0	0	0	0
愛西市	0	0	0	0	0	0	0	0	0	0	0	0
清須市	0	0	0	0	0	0	0	0	0	0	0	0
北名古屋	0	1	1	0	0	0	0	0	0	0	2	2
弥富市	0	0	0	0	0	0	0	0	0	0	0	0
みよし市	0	0	0	0	0	0	0	0	0	0	0	0
あま市	0	1	1	0	0	0	0	0	0	0	0	0
長久手市	0	0	0	0	1	1	0	0	0	0	0	0
愛知県小計	3	21	24	6	13	19	1	7	8	57	49	106
三重県(市を除く)	0	0	0	0	1	1	0	0	0	1	0	1
津市	0	0	0	0	0	0	0	0	0	0	2	2
四日市市	1	7	8	0	0	0	0	1	1	6	2	8
伊勢市	0	0	0	0	1	1	0	0	0	0	0	0
松阪市	0	0	0	0	0	0	0	0	0	0	0	0
桑名市	0	2	2	0	0	0	0	0	0	0	0	0
鈴鹿市	0	0	0	0	0	0	0	0	0	2	0	2
名張市	0	0	0	0	0	0	0	0	0	0	0	0
尾鷲市	0	0	0	0	0	0	0	0	0	0	0	0
亀山市	0	0	0	0	0	0	0	0	0	0	1	1
鳥羽市	0	0	0	0	0	0	0	0	0	0	0	0
熊野市	0	0	0	0	0	0	0	0	0	0	0	0
いなべ市	0	0	0	0	0	0	0	0	0	0	0	0
志摩市	0	0	0	0	1	1	0	0	0	0	0	0
伊賀市	0	0	0	0	0	0	0	0	0	0	0	0
三重県小計	1	9	10	0	3	3	0	1	1	9	5	14
滋賀県(市を除く)	0	0	0	0	0	0	0	0	0	0	1	1
大津市	0	0	0	0	0	0	0	0	0	0	0	0
彦根市	0	1	1	0	0	0	0	0	0	0	0	0
長浜市	0	0	0	0	0	0	0	0	0	0	0	0
近江八幡市	0	0	0	0	0	0	0	0	0	0	0	0
草津市	0	0	0	0	0	0	0	0	0	1	0	1
守山市	0	0	0	0	0	0	0	0	0	0	0	0
栗東市	0	0	0	0	0	0	0	0	0	0	0	0
甲賀市	1	1	2	0	0	0	0	0	0	1	2	3
野洲市	0	0	0	0	0	0	0	0	0	0	0	0
湖南市	0	0	0	0	0	0	0	0	0	0	0	0
高島市	0	0	0	0	0	0	0	0	0	0	0	0
東近江市	0	0	0	0	0	0	0	0	0	1	0	1
米原市	0	0	0	0	0	0	0	0	0	0	0	0
滋賀県小計	1	2	3	0	0	0	0	0	0	3	3	6
京都府(市を除く)	0	2	2	0	0	0	1	0	1	0	0	0
京都市	0	0	0	0	0	0	0	0	0	19	11	30
福知山市	0	0	0	0	0	0	0	0	0	0	0	0
舞鶴市	0	0	0	0	0	0	0	0	0	0	0	0
綾部市	0	0	0	0	0	0	0	0	0	1	0	1
宇治市	0	0	0	0	0	0	0	0	0	0	0	0
宮津市	0	0	0	0	0	0	0	0	0	0	0	0
亀岡市	0	0	0	0	1	1	0	0	0	0	0	0
城陽市	0	3	3	0	0	0	0	0	0	0	1	1
向日市	0	0	0	0	0	0	0	1	1	2	0	2
長岡京市	0	1	1	0	0	0	0	0	0	0	0	0
八幡市	0	2	2	0	0	0	0	0	0	0	0	0
京田辺市	0	0	0	0	0	0	0	0	0	0	0	0
京丹後市	0	0	0	0	0	0	0	0	0	0	0	0
南丹市	0	0	0	0	0	0	0	0	0	0	0	0
木津川市	0	0	0	0	0	0	0	0	0	0	0	0
京都府小計	0	8	8	0	1	1	1	1	2	22	12	34
大阪府(市を除く)	0	2	2	0	0	0	0	0	0	2	1	3
大阪市	0	2	2	1	0	1	0	4	4	55	48	103
堺市	0	4	4	0	0	0	0	0	0	5	3	8
岸和田市	0	1	1	0	0	0	0	0	0	0	5	5
豊中市	0	0	0	0	0	0	0	0	0	2	9	11
池田市	0	0	0	0	0	0	0	0	0	0	1	1

発生源の種類 地方公共団体名	自動車			航空機			鉄道			営業		
	高速道路	その他	計	民間機	その他	計	新幹線	その他	計	深夜営業	その他	計
吹田市	1	0	1	0	0	0	0	0	0	0	0	0
泉大津市	0	0	0	0	0	0	0	0	0	0	0	0
高槻市	0	0	0	0	0	0	0	0	0	0	2	2
貝塚市	0	0	0	0	0	0	0	0	0	0	1	1
守口市	0	0	0	0	0	0	0	0	0	0	0	0
枚方市	0	2	2	0	1	1	0	0	0	5	2	7
茨木市	0	0	0	0	0	0	0	0	0	3	3	6
八尾市	0	0	0	0	0	0	0	0	0	0	5	5
泉佐野市	0	0	0	0	0	0	0	0	0	0	1	1
富田林市	0	0	0	0	0	0	0	0	0	0	0	0
寝屋川市	0	1	1	0	0	0	0	0	0	3	0	3
河内長野市	0	0	0	0	0	0	0	0	0	0	0	0
松原市	0	0	0	2	0	2	0	0	0	0	1	1
大東市	0	0	0	0	0	0	0	0	0	0	1	1
和泉市	0	1	1	0	1	1	0	0	0	2	0	2
箕面市	1	0	1	0	0	0	0	0	0	0	1	1
柏原市	0	0	0	0	0	0	0	0	0	0	0	0
羽曳野市	0	0	0	0	0	0	0	0	0	0	1	1
門真市	0	0	0	0	0	0	0	0	0	0	1	1
摂津市	0	0	0	0	0	0	0	0	0	0	0	0
高石市	0	0	0	0	0	0	0	0	0	0	0	0
藤井寺市	0	0	0	1	0	1	0	0	0	0	1	1
東大阪市	0	0	0	0	0	0	0	0	0	3	4	7
泉南市	0	0	0	0	0	0	0	0	0	0	0	0
四條畷市	0	0	0	0	0	0	0	0	0	0	0	0
交野市	0	1	1	0	0	0	0	0	0	0	2	2
大阪狭山市	0	0	0	0	0	0	0	0	0	1	0	1
阪南市	0	0	0	0	0	0	0	0	0	0	0	0
大阪府小計	2	14	16	4	2	6	0	4	4	81	93	174
兵庫県(市を除く)	0	0	0	0	0	0	0	0	0	0	0	0
神戸市	1	2	3	0	0	0	0	0	0	1	0	1
姫路市	0	0	0	0	0	0	0	0	0	0	0	0
尼崎市	0	0	0	0	0	0	0	0	0	11	2	13
明石市	0	0	0	0	0	0	0	0	0	0	0	0
西宮市	0	0	0	0	0	0	0	0	0	1	1	2
洲本市	0	0	0	0	0	0	0	0	0	0	0	0
芦屋市	0	0	0	0	0	0	0	0	0	0	0	0
伊丹市	0	0	0	0	0	0	1	0	1	0	0	0
相生市	0	0	0	0	0	0	0	0	0	0	0	0
豊岡市	0	0	0	0	0	0	0	1	1	0	0	0
加古川市	1	3	4	0	0	0	0	0	0	0	0	0
赤穂市	0	0	0	0	0	0	0	0	0	0	0	0
西脇市	0	0	0	0	0	0	0	0	0	0	0	0
宝塚市	0	1	1	3	0	3	0	0	0	1	0	1
三木市	0	0	0	0	0	0	0	0	0	2	0	2
高砂市	0	0	0	0	0	0	0	0	0	0	2	2
川西市	0	0	0	0	0	0	0	1	1	0	0	0
小野市	0	1	1	0	0	0	0	0	0	0	0	0
三田市	0	1	1	0	0	0	0	0	0	0	2	2
加西市	0	0	0	0	0	0	0	0	0	0	0	0
篠山市	0	0	0	0	0	0	0	0	0	0	0	0
養父市	0	0	0	0	0	0	0	0	0	0	0	0
丹波市	0	0	0	0	0	0	0	0	0	0	0	0
南あわじ市	0	0	0	0	0	0	0	0	0	0	0	0
朝来市	0	0	0	0	0	0	0	0	0	0	0	0
淡路市	0	0	0	0	0	0	0	0	0	0	0	0
宍粟市	0	0	0	0	0	0	0	0	0	0	0	0
加東市	0	0	0	0	0	0	0	0	0	0	0	0
たつの市	0	0	0	0	0	0	0	0	0	0	0	0
兵庫県小計	2	8	10	3	0	3	1	2	3	16	7	23
奈良県(市を除く)	0	0	0	0	0	0	0	0	0	1	0	1
奈良市	0	0	0	0	0	0	0	0	0	0	0	0
大和高田市	0	0	0	0	0	0	0	0	0	0	0	0
大和郡山市	0	0	0	0	0	0	0	0	0	1	3	4
天理市	0	0	0	0	0	0	0	0	0	0	1	1
橿原市	0	0	0	0	0	0	0	0	0	0	0	0

発生源の種類 地方公共団体名	自動車			航空機			鉄道			営業		
	高速道路	その他	計	民間機	その他	計	新幹線	その他	計	深夜営業	その他	計
桜井市	0	0	0	0	0	0	0	1	1	0	0	0
五條市	0	0	0	0	0	0	0	0	0	0	0	0
御所市	0	0	0	0	0	0	0	0	0	0	0	0
生駒市	0	0	0	0	0	0	0	0	0	0	0	0
香芝市	0	0	0	0	0	0	0	0	0	0	0	0
葛城市	0	0	0	0	0	0	0	0	0	0	0	0
宇陀市	0	0	0	0	0	0	0	0	0	0	0	0
奈良県小計	0	0	0	0	0	0	0	1	1	2	4	6
和歌山県(市を除く)	0	0	0	0	0	0	0	0	0	0	0	0
和歌山市	0	0	0	0	0	0	0	0	0	2	0	2
海南市	0	0	0	0	0	0	0	0	0	0	0	0
橋本市	0	0	0	0	0	0	0	0	0	0	0	0
有田市	0	0	0	0	0	0	0	0	0	0	0	0
御坊市	1	0	1	0	0	0	0	0	0	0	0	0
田辺市	0	0	0	0	0	0	0	0	0	0	1	1
新宮市	0	0	0	0	0	0	0	0	0	0	0	0
紀の川市	0	0	0	0	0	0	0	0	0	0	0	0
岩出市	0	0	0	0	0	0	0	0	0	0	0	0
和歌山県小計	1	0	1	0	0	0	0	0	0	2	1	3
鳥取県(市を除く)	0	0	0	0	0	0	0	0	0	0	0	0
鳥取市	0	0	0	0	0	0	0	0	0	3	0	3
米子市	0	0	0	0	0	0	0	0	0	0	1	1
倉吉市	0	0	0	0	0	0	0	0	0	0	0	0
境港市	0	0	0	0	0	0	0	0	0	0	1	1
鳥取県小計	0	0	0	0	0	0	0	0	0	3	2	5
島根県(市を除く)	0	0	0	0	0	0	0	0	0	0	0	0
松江市	0	0	0	0	0	0	0	0	0	0	0	0
浜田市	0	0	0	0	0	0	0	0	0	0	0	0
出雲市	0	0	0	0	0	0	0	1	1	0	1	1
益田市	0	0	0	0	0	0	0	0	0	0	0	0
大田市	0	0	0	0	0	0	0	0	0	0	0	0
安来市	0	3	3	0	0	0	0	0	0	0	0	0
江津市	0	0	0	0	0	0	0	0	0	0	0	0
雲南市	0	0	0	0	0	0	0	0	0	0	0	0
島根県小計	0	3	3	0	0	0	0	1	1	0	1	1
岡山県(市を除く)	0	0	0	0	0	0	0	0	0	0	0	0
岡山市	0	3	3	0	0	0	0	0	0	0	0	0
倉敷市	1	2	3	0	0	0	0	0	0	0	0	0
津山市	0	0	0	0	0	0	0	0	0	0	0	0
玉野市	0	0	0	0	0	0	0	0	0	0	0	0
笠岡市	1	0	1	0	0	0	0	0	0	0	0	0
井原市	0	1	1	0	0	0	0	0	0	0	0	0
総社市	0	0	0	0	0	0	0	0	0	0	0	0
高梁市	0	0	0	0	0	0	0	0	0	0	0	0
新見市	0	0	0	0	0	0	0	0	0	0	0	0
備前市	0	1	1	0	0	0	0	0	0	0	0	0
瀬戸内市	0	1	1	0	0	0	0	0	0	0	0	0
赤磐市	0	0	0	0	0	0	0	0	0	0	0	0
真庭市	0	0	0	0	0	0	0	0	0	0	0	0
美作市	0	0	0	0	0	0	0	0	0	0	0	0
浅口市	0	0	0	0	0	0	0	0	0	0	0	0
岡山県小計	2	8	10	0	0	0	0	0	0	0	0	0
広島県(市を除く)	0	1	1	0	0	0	0	0	0	0	0	0
広島市	1	0	1	1	0	1	0	2	2	2	9	11
呉市	0	0	0	0	0	0	0	0	0	0	0	0
竹原市	0	0	0	0	0	0	0	0	0	0	0	0
三原市	0	0	0	0	0	0	0	0	0	0	0	0
尾道市	1	0	1	0	0	0	0	0	0	0	0	0
福山市	0	0	0	0	0	0	0	0	0	0	1	1
府中市	0	0	0	0	0	0	0	0	0	0	0	0
三次市	0	0	0	0	0	0	0	0	0	0	0	0
庄原市	0	0	0	0	0	0	0	0	0	0	0	0
大竹市	0	0	0	0	0	0	0	0	0	0	0	0

発生源の種類 地方公共団体名	自動車			航空機			鉄道			営業			
	高速道路	その他	計	民間機	その他	計	新幹線	その他	計	深夜営業	その他	計	
東広島市	0	0	0	0	0	0	0	0	0	0	1	0	1
廿日市市	0	1	1	0	0	0	0	0	0	0	0	0	0
安芸高田市	0	0	0	0	0	0	0	0	0	0	0	0	0
江田島市	0	0	0	0	0	0	0	0	0	0	0	0	0
広島県小計	2	2	4	1	0	1	0	2	2	3	10	13	
山口県(市を除く)	0	0	0	0	0	0	0	0	0	0	1	1	
下関市	0	0	0	0	0	0	0	0	0	0	1	0	1
宇部市	0	0	0	0	0	0	0	0	0	0	0	0	0
山口市	0	0	0	0	0	0	0	0	0	0	0	0	0
萩市	0	0	0	0	0	0	0	0	0	0	0	0	0
防府市	0	0	0	0	0	0	0	0	0	0	0	0	0
下松市	0	1	1	0	0	0	0	0	0	0	0	0	0
岩国市	0	0	0	0	0	0	0	1	1	0	0	0	0
光市	0	0	0	0	0	0	0	0	0	0	0	0	0
長門市	0	0	0	0	0	0	0	0	0	0	0	0	0
柳井市	0	0	0	0	0	0	0	0	0	0	0	0	0
美祢市	0	0	0	0	0	0	0	0	0	0	1	1	1
周南市	0	0	0	0	1	1	0	0	0	0	1	1	1
山陽小野田市	0	0	0	0	0	0	0	0	0	0	0	0	0
山口県小計	0	1	1	0	1	1	0	1	1	1	3	4	
徳島県(市を除く)	0	0	0	0	0	0	0	0	0	0	0	0	0
徳島市	0	0	0	0	0	0	0	0	0	0	0	0	0
鳴門市	0	0	0	0	0	0	0	0	0	0	1	1	1
小松島市	0	0	0	0	0	0	0	0	0	0	0	0	0
阿南市	0	0	0	0	0	0	0	0	0	0	0	0	0
吉野川市	0	0	0	0	0	0	0	0	0	0	0	0	0
阿波市	0	0	0	0	0	0	0	0	0	0	0	0	0
美馬市	0	0	0	0	0	0	0	0	0	0	0	0	0
三好市	0	0	0	0	0	0	0	0	0	0	0	0	0
徳島県小計	0	0	0	0	0	0	0	0	0	0	1	1	
香川県(市を除く)	0	0	0	0	0	0	0	0	0	0	0	0	0
高松市	0	0	0	0	0	0	0	0	0	0	1	1	1
丸亀市	0	0	0	0	0	0	0	0	0	1	0	1	1
坂出市	0	1	1	0	0	0	0	0	0	0	1	1	1
善通寺市	0	0	0	0	0	0	0	0	0	0	0	0	0
観音寺市	0	1	1	0	0	0	0	0	0	0	0	0	0
さぬき市	0	0	0	0	0	0	0	0	0	0	0	0	0
東かがわ市	0	0	0	0	0	0	0	0	0	0	0	0	0
三豊市	0	0	0	0	0	0	0	0	0	0	1	1	1
香川県小計	0	2	2	0	0	0	0	0	0	1	3	4	
愛媛県(市を除く)	0	0	0	0	0	0	0	0	0	1	0	1	
松山市	0	1	1	0	0	0	0	1	1	0	1	1	1
今治市	0	0	0	0	0	0	0	0	0	0	0	0	0
宇和島市	0	0	0	0	0	0	0	0	0	0	1	1	1
八幡浜市	0	0	0	0	0	0	0	0	0	0	0	0	0
新居浜市	0	0	0	0	0	0	0	0	0	0	0	0	0
西条市	0	0	0	0	0	0	0	0	0	0	0	0	0
大洲市	0	0	0	0	0	0	0	0	0	0	0	0	0
伊予市	0	0	0	0	0	0	0	0	0	0	0	0	0
四国中央市	0	1	1	0	0	0	0	0	0	0	1	1	1
西予市	0	0	0	0	0	0	0	0	0	0	0	0	0
東温市	0	0	0	0	0	0	0	0	0	0	0	0	0
愛媛県小計	0	2	2	0	0	0	0	1	1	1	3	4	
高知県(市を除く)	0	0	0	0	0	0	0	0	0	0	0	0	0
高知市	0	0	0	0	0	0	0	0	0	0	0	0	0
室戸市	0	0	0	0	0	0	0	0	0	0	0	0	0
安芸市	0	0	0	0	0	0	0	0	0	0	0	0	0
南国市	0	0	0	0	0	0	0	0	0	0	1	1	1
土佐市	0	0	0	0	0	0	0	0	0	0	0	0	0
須崎市	0	0	0	0	0	0	0	0	0	0	0	0	0
宿毛市	0	0	0	0	0	0	0	0	0	0	0	0	0
土佐清水市	0	0	0	0	0	0	0	0	0	0	0	0	0
四万十市	0	0	0	0	0	0	0	0	0	0	0	0	0
香南市	0	0	0	0	0	0	0	0	0	0	0	0	0
香美市	0	0	0	0	0	0	0	0	0	0	0	0	0
高知県小計	0	0	0	0	0	0	0	0	0	0	1	1	

発生源の種類 地方公共団体名	自動車			航空機			鉄道			営業			
	高速道路	その他	計	民間機	その他	計	新幹線	その他	計	深夜営業	その他	計	
福岡県(市を除く)	1	2	3	0	0	0	0	0	0	0	0	2	2
北九州市	0	0	0	0	4	4	1	0	1	1	5	6	
福岡市	0	3	3	0	0	0	1	1	2	4	10	14	
大牟田市	0	0	0	0	0	0	0	0	0	0	0	0	
久留米市	0	0	0	0	0	0	0	0	0	0	2	2	
直方市	0	0	0	0	0	0	0	0	0	0	0	0	
飯塚市	0	1	1	0	0	0	0	0	0	1	0	1	
田川市	0	0	0	0	0	0	0	0	0	1	0	1	
柳川市	0	0	0	0	0	0	0	0	0	0	0	0	
八女市	0	1	1	0	0	0	0	0	0	0	0	0	
筑後市	0	0	0	0	0	0	0	0	0	0	0	0	
大川市	0	0	0	0	0	0	0	0	0	0	0	0	
行橋市	0	0	0	0	0	0	0	0	0	0	0	0	
豊前市	0	0	0	0	0	0	0	0	0	0	0	0	
中間市	0	0	0	0	0	0	0	0	0	0	0	0	
小郡市	0	0	0	0	0	0	0	0	0	0	0	0	
筑紫野市	0	1	1	0	0	0	0	0	0	0	0	0	
春日市	0	0	0	0	0	0	0	0	0	0	0	0	
大野城市	0	0	0	0	0	0	0	0	0	0	0	0	
宗像市	0	0	0	0	0	0	0	0	0	0	0	0	
太宰府市	0	0	0	0	0	0	0	0	0	0	0	0	
古賀市	0	0	0	0	0	0	0	0	0	0	0	0	
福津市	0	0	0	0	0	0	0	0	0	0	0	0	
うきは市	0	0	0	0	0	0	0	0	0	0	0	0	
宮若市	0	0	0	0	0	0	0	0	0	0	0	0	
嘉麻市	0	0	0	0	0	0	0	0	0	0	0	0	
朝倉市	0	0	0	0	0	0	0	0	0	0	0	0	
みやま市	0	0	0	0	0	0	0	0	0	0	0	0	
糸島市	0	0	0	0	0	0	0	0	0	0	2	2	
那珂川市	0	1	1	0	0	0	0	0	0	0	0	0	
福岡県小計	1	9	10	0	4	4	2	1	3	7	21	28	
佐賀県(市を除く)	0	0	0	0	0	0	0	0	0	0	1	1	
佐賀市	0	0	0	0	0	0	0	0	0	0	0	0	
唐津市	0	1	1	0	0	0	0	0	0	0	2	2	
鳥栖市	0	0	0	0	0	0	0	0	0	0	0	0	
多久市	0	0	0	0	0	0	0	0	0	0	0	0	
伊万里市	0	1	1	0	0	0	0	0	0	0	0	0	
武雄市	0	0	0	0	0	0	0	0	0	0	0	0	
鹿島市	0	1	1	0	0	0	0	0	0	0	0	0	
小城市	0	0	0	0	0	0	0	0	0	0	0	0	
嬉野市	0	0	0	0	0	0	0	0	0	0	0	0	
神埼市	0	0	0	0	0	0	0	0	0	0	0	0	
佐賀県小計	0	3	3	0	0	0	0	0	0	0	3	3	
長崎県(市を除く)	0	1	1	0	0	0	0	0	0	0	0	0	
長崎市	0	0	0	1	0	1	0	0	0	0	2	2	
佐世保市	0	1	1	0	0	0	0	0	0	1	0	1	
島原市	0	0	0	0	0	0	0	0	0	0	0	0	
諫早市	0	0	0	1	0	1	0	0	0	0	0	0	
大村市	2	0	2	0	0	0	0	0	0	2	2	4	
平戸市	0	0	0	0	0	0	0	0	0	0	0	0	
松浦市	0	0	0	0	0	0	0	0	0	0	0	0	
対馬市	0	0	0	0	0	0	0	0	0	0	0	0	
壱岐市	0	0	0	0	0	0	0	0	0	0	0	0	
五島市	0	0	0	0	0	0	0	0	0	0	0	0	
西海市	0	0	0	0	0	0	0	0	0	0	0	0	
雲仙市	0	0	0	0	0	0	0	0	0	0	0	0	
南島原市	0	1	1	0	0	0	0	0	0	0	0	0	
長崎県小計	2	3	5	2	0	2	0	0	0	3	4	7	
熊本県(市を除く)	0	0	0	0	0	0	0	0	0	1	0	1	
熊本市	1	2	3	0	0	0	0	0	0	0	1	1	
八代市	0	0	0	0	0	0	1	0	1	0	0	0	
人吉市	1	0	1	0	0	0	0	0	0	0	0	0	
荒尾市	0	0	0	0	0	0	0	0	0	0	0	0	
水俣市	0	0	0	0	0	0	0	0	0	0	0	0	

発生源の種類 地方公共団体名	自動車			航空機			鉄道			営業		
	高速道路	その他	計	民間機	その他	計	新幹線	その他	計	深夜営業	その他	計
玉名市	0	0	0	0	0	0	0	0	0	0	0	0
山鹿市	0	0	0	0	0	0	0	0	0	0	1	1
菊池市	0	0	0	0	0	0	0	0	0	0	1	1
宇土市	0	1	1	0	0	0	0	0	0	0	0	0
上天草市	0	0	0	0	0	0	0	0	0	0	0	0
宇城市	0	0	0	0	0	0	0	0	0	0	0	0
阿蘇市	0	0	0	0	0	0	0	0	0	0	1	1
天草市	0	0	0	0	0	0	0	0	0	1	0	1
合志市	0	1	1	0	0	0	0	0	0	0	0	0
熊本県小計	2	4	6	0	0	0	1	0	1	2	4	6
大分県(市を除く)	0	0	0	0	0	0	0	0	0	0	0	0
大分市	1	3	4	0	0	0	0	1	1	1	9	10
別府市	0	0	0	0	0	0	0	0	0	0	0	0
中津市	0	0	0	0	0	0	0	0	0	1	1	2
日田市	0	0	0	0	0	0	0	0	0	0	0	0
佐伯市	0	0	0	0	0	0	0	0	0	0	0	0
臼杵市	0	0	0	0	0	0	0	0	0	1	0	1
津久見市	0	0	0	0	0	0	0	0	0	0	0	0
竹田市	0	0	0	0	0	0	0	0	0	0	0	0
豊後高田市	0	0	0	0	0	0	0	0	0	0	0	0
杵築市	0	0	0	0	0	0	0	0	0	0	0	0
宇佐市	0	0	0	0	0	0	0	0	0	0	0	0
豊後大野市	0	0	0	0	0	0	0	0	0	0	0	0
由布市	0	0	0	0	0	0	0	0	0	0	0	0
国東市	0	0	0	0	0	0	0	0	0	0	0	0
大分県小計	1	3	4	0	0	0	0	1	1	3	10	13
宮崎県(市を除く)	0	0	0	0	0	0	0	0	0	0	3	3
宮崎市	0	0	0	1	1	2	0	0	0	0	0	0
都城市	0	2	2	0	0	0	0	0	0	1	1	2
延岡市	0	3	3	0	0	0	0	0	0	1	2	3
日南市	0	0	0	0	0	0	0	0	0	0	0	0
小林市	0	0	0	0	0	0	0	0	0	0	0	0
日向市	0	1	1	0	0	0	0	0	0	0	0	0
串間市	0	0	0	0	0	0	0	0	0	0	0	0
西都市	0	0	0	0	0	0	0	0	0	0	0	0
えびの市	0	0	0	0	0	0	0	0	0	0	0	0
宮崎県小計	0	6	6	1	1	2	0	0	0	2	6	8
鹿児島県(市を除く)	0	0	0	0	0	0	0	0	0	0	0	0
鹿児島市	0	0	0	0	0	0	0	0	0	1	1	2
鹿屋市	0	0	0	0	0	0	0	0	0	0	0	0
枕崎市	0	0	0	0	0	0	0	0	0	1	0	1
阿久根市	0	0	0	0	0	0	0	0	0	0	0	0
出水市	0	0	0	0	0	0	0	0	0	0	0	0
指宿市	0	0	0	0	0	0	0	0	0	0	0	0
西之表市	0	0	0	0	0	0	0	0	0	0	0	0
垂水市	0	0	0	0	0	0	0	0	0	0	0	0
薩摩川内市	0	1	1	0	1	1	0	0	0	0	3	3
日置市	0	0	0	0	0	0	0	0	0	0	0	0
曾於市	0	0	0	0	0	0	0	0	0	0	1	1
霧島市	0	1	1	1	0	1	0	0	0	0	0	0
いちき串木野市	0	0	0	0	0	0	0	0	0	0	0	0
南さつま市	0	0	0	0	0	0	0	0	0	0	0	0
志布志市	0	0	0	0	0	0	0	0	0	0	0	0
奄美市	0	0	0	0	0	0	0	0	0	0	0	0
南九州市	0	0	0	0	0	0	0	0	0	0	0	0
伊佐市	0	0	0	0	0	0	0	0	0	0	0	0
始良市	0	0	0	0	0	0	0	0	0	0	0	0
鹿児島県小計	0	2	2	1	1	2	0	0	0	2	5	7



発生源の種類 地方公共団体名	自動車			航空機			鉄道			営業		
	高速道路	その他	計	民間機	その他	計	新幹線	その他	計	深夜営業	その他	計
沖縄県(市を除く)	0	0	0	0	0	0	0	0	0	0	0	0
那覇市	0	0	0	0	0	0	0	0	0	9	2	11
宜野湾市	0	0	0	0	0	0	0	0	0	0	0	0
石垣市	0	0	0	0	0	0	0	0	0	0	0	0
浦添市	0	0	0	0	0	0	0	0	0	0	0	0
名護市	0	0	0	0	0	0	0	0	0	0	0	0
糸満市	0	0	0	0	0	0	0	0	0	1	0	1
沖縄市	0	0	0	0	0	0	0	0	0	0	0	0
豊見城市	0	1	1	0	0	0	0	0	0	0	0	0
うるま市	0	0	0	0	0	0	0	0	0	0	0	0
宮古島市	0	0	0	0	0	0	0	0	0	0	0	0
南城市	1	0	1	0	0	0	0	0	0	0	0	0
沖縄県小計	1	1	2	0	0	0	0	0	0	10	2	12
合 計	49	259	308	87	145	232	16	46	62	678	705	1,383

表22-1 騒音に係る苦情の状況(その3)

発生源の種類 地方公共団体名	拡声機			家庭生活						アイトリンク 空ぶかし音	その他	合計	
	商業宣伝	その他	計	電気機器	楽器 音響機器	人の声 足音 給排水音	ペット	その他	計				
北海道(市を除く)	1	0	1	0	0	0	0	0	0	0	1	0	6
札幌市	8	1	9	4	0	0	0	4	8	5	28		212
函館市	3	0	3	1	0	0	0	1	2	1	9		23
小樽市	0	0	0	0	0	0	0	0	0	0	6		8
旭川市	1	0	1	1	1	1	0	2	5	0	4		29
室蘭市	0	0	0	0	0	0	0	0	0	0	1		6
釧路市	0	1	1	1	0	0	0	0	1	2	6		18
帯広市	2	0	2	0	0	0	0	1	1	0	3		12
北見市	0	1	1	1	0	0	0	0	1	0	5		11
夕張市	0	0	0	0	0	0	0	0	0	0	0		0
岩見沢市	0	0	0	0	0	0	0	0	0	0	0		1
網走市	0	0	0	0	0	0	0	0	0	0	0		1
留萌市	0	0	0	0	0	0	0	0	0	0	0		0
苫小牧市	0	0	0	1	0	0	0	0	1	0	2		10
稚内市	0	0	0	0	0	0	0	0	0	0	0		0
美唄市	0	0	0	0	0	0	0	0	0	0	0		0
芦別市	0	0	0	0	0	0	0	0	0	0	0		0
江別市	0	0	0	1	0	0	0	0	1	1	1		3
赤平市	0	0	0	0	0	0	0	0	0	0	0		0
紋別市	0	0	0	0	0	0	0	0	0	0	0		1
士別市	0	0	0	0	0	0	0	0	0	0	0		0
名寄市	0	0	0	0	0	0	0	0	0	0	0		0
三笠市	0	0	0	0	0	0	0	0	0	0	0		0
根室市	0	0	0	0	0	0	0	0	0	0	0		0
千歳市	0	0	0	0	0	0	0	0	0	0	0		6
滝川市	0	0	0	0	0	0	0	0	0	0	0		0
砂川市	0	0	0	0	0	0	0	0	0	0	0		0
歌志内市	0	0	0	0	0	0	0	0	0	0	0		0
深川市	0	0	0	0	0	0	0	0	0	0	0		2
富良野市	0	0	0	0	0	0	0	0	0	0	0		0
登別市	0	0	0	1	0	0	0	0	1	0	2		4
恵庭市	0	0	0	0	0	0	0	0	0	0	0		1
伊達市	0	0	0	0	0	0	1	0	1	0	0		2
北広島市	0	0	0	0	0	0	0	0	0	0	0		2
石狩市	0	0	0	0	0	0	0	0	0	0	1		7
北斗市	0	0	0	0	0	0	0	0	0	0	0		0
北海道小計	15	3	18	11	1	1	1	8	22	10	68		365
青森県(市を除く)	0	0	0	0	0	0	0	0	0	0	0		0
青森市	0	0	0	1	0	1	0	0	2	1	6		23
弘前市	0	0	0	1	0	0	0	0	1	0	0		5
八戸市	0	0	0	0	0	0	0	0	0	0	1		19
黒石市	0	0	0	0	0	0	0	0	0	0	0		1
五所川原市	0	0	0	1	0	0	0	0	1	0	2		3
十和田市	0	0	0	0	0	0	0	0	0	0	0		2
三沢市	0	0	0	0	0	0	0	0	0	0	0		3
むつ市	0	0	0	0	0	0	0	0	0	0	2		5
つがる市	0	0	0	0	0	0	0	0	0	0	0		0
平川市	0	0	0	0	0	0	0	0	0	0	0		0
青森県小計	0	0	0	3	0	1	0	0	4	1	11		61
岩手県(市を除く)	0	0	0	0	0	0	0	2	2	0	0		7
盛岡市	0	0	0	1	0	0	0	1	2	0	5		25
宮古市	0	0	0	0	0	0	0	0	0	0	0		2
大船渡市	0	0	0	1	0	0	0	0	1	0	1		4
花巻市	0	0	0	1	1	0	0	0	2	0	0		5
北上市	0	0	0	1	0	0	0	2	3	0	2		11
久慈市	0	0	0	0	0	0	0	0	0	0	0		0
遠野市	0	0	0	0	0	0	0	0	0	0	0		0
一関市	0	0	0	0	0	0	0	0	0	0	3		5
陸前高田市	0	0	0	0	0	0	0	0	0	0	0		0
釜石市	0	0	0	0	0	0	0	0	0	0	0		0
二戸市	0	0	0	0	0	0	0	0	0	0	0		0
八幡平市	0	0	0	0	0	0	0	0	0	0	0		1
奥州市	0	0	0	0	0	0	0	1	1	0	0		5
滝沢市	0	0	0	0	0	0	0	0	0	0	0		0
岩手県小計	0	0	0	4	1	0	0	6	11	0	11		65

発生源の種類 地方公共団体名	拡声機			家庭生活						アイトリング 空ぶかし音	その他	合計
	商業宣伝	その他	計	電気機器	楽器 音響機器	人の声 足音 給排水音	ペット	その他	計			
宮城県(市を除く)	1	0	1	0	1	0	0	1	2	0	2	13
仙台市	1	4	5	2	0	0	0	0	2	0	12	105
石巻市	0	0	0	0	0	0	0	0	0	2	1	16
塩竈市	0	0	0	0	1	0	0	0	1	0	2	6
気仙沼市	0	0	0	0	0	0	0	0	0	0	0	1
白石市	0	0	0	0	0	0	0	0	0	0	0	2
名取市	0	0	0	0	0	1	0	0	1	0	0	16
角田市	0	0	0	0	0	0	0	0	0	0	0	1
多賀城市	0	0	0	0	0	0	3	0	3	0	1	12
岩沼市	0	0	0	0	0	0	0	0	0	0	0	0
登米市	0	0	0	0	0	1	0	0	1	0	1	7
栗原市	0	0	0	0	0	0	0	0	0	0	0	0
東松島市	0	0	0	0	0	0	0	0	0	0	0	1
大崎市	0	0	0	0	0	0	0	0	0	0	0	1
富谷市	0	0	0	0	0	0	0	0	0	0	0	2
宮城県小計	2	4	6	2	2	2	3	1	10	2	19	183
秋田県(市を除く)	0	0	0	0	0	3	0	0	3	0	0	3
秋田市	0	0	0	1	0	0	1	1	3	0	5	21
能代市	0	0	0	0	1	0	0	1	2	0	2	5
横手市	0	0	0	0	0	1	0	0	1	0	2	7
大館市	0	0	0	0	0	0	0	0	0	0	1	5
男鹿市	0	0	0	1	0	0	0	1	2	0	0	3
湯沢市	0	0	0	0	0	0	0	0	0	0	1	1
鹿角市	0	0	0	0	0	0	0	0	0	0	0	0
由利本荘市	0	0	0	0	0	0	0	0	0	0	0	1
潟上市	0	0	0	0	0	0	0	0	0	0	0	0
大仙市	0	0	0	0	0	0	0	0	0	0	0	4
北秋田市	0	0	0	0	0	0	0	0	0	0	0	0
にかほ市	0	0	0	0	0	0	0	0	0	0	0	0
仙北市	0	0	0	0	0	0	0	0	0	0	0	0
秋田県小計	0	0	0	2	1	4	1	3	11	0	11	50
山形県(市を除く)	0	0	0	0	0	0	0	0	0	0	0	3
山形市	0	0	0	0	0	0	0	0	0	0	8	20
米沢市	0	0	0	1	0	0	0	2	3	0	2	11
鶴岡市	0	0	0	0	0	0	0	0	0	0	8	9
酒田市	0	0	0	2	2	0	6	0	10	0	7	25
新庄市	0	0	0	0	0	0	0	0	0	0	0	1
寒河江市	0	0	0	0	0	0	1	0	1	0	0	2
上山市	0	0	0	0	0	0	0	0	0	0	2	2
村山市	0	0	0	0	0	0	0	0	0	0	0	0
長井市	0	0	0	0	0	0	0	0	0	0	0	0
天童市	0	0	0	0	0	0	0	0	0	0	0	1
東根市	0	0	0	0	0	0	0	0	0	1	0	2
尾花沢市	0	0	0	0	0	0	0	0	0	0	0	0
南陽市	0	0	0	0	0	0	0	0	0	0	0	0
山形県小計	0	0	0	3	2	0	7	2	14	1	27	76
福島県(市を除く)	0	0	0	0	0	0	4	0	4	1	1	8
福島市	0	0	0	0	2	1	1	0	4	1	2	32
会津若松市	0	1	1	0	0	3	0	1	4	1	3	25
郡山市	1	0	1	0	0	0	0	2	2	1	5	35
いわき市	0	0	0	0	0	0	0	2	2	0	6	34
白河市	0	0	0	0	0	0	0	0	0	0	1	1
須賀川市	0	0	0	0	0	0	0	0	0	0	4	6
喜多方市	0	0	0	0	0	1	0	0	1	0	0	5
相馬市	0	0	0	1	0	0	0	0	1	0	2	7
二本松市	0	0	0	0	0	0	0	0	0	0	0	2
田村市	0	0	0	0	0	0	0	0	0	0	0	1
南相馬市	0	0	0	0	0	0	0	0	0	0	1	8
伊達市	0	0	0	1	0	0	0	0	1	0	0	6
本宮市	0	0	0	0	0	0	0	0	0	0	0	0
福島県小計	1	1	2	2	2	5	5	5	19	4	25	170
茨城県(市を除く)	0	0	0	0	0	4	0	1	5	0	2	19
水戸市	2	4	6	0	2	1	0	1	4	1	10	37
日立市	0	0	0	0	0	0	0	0	0	1	0	3
土浦市	0	0	0	0	0	2	0	1	3	1	6	33
古河市	0	0	0	0	1	0	1	0	2	0	2	25
石岡市	0	0	0	2	2	1	0	0	5	0	0	10

発生源の種類 地方公共団体名	拡声機			家庭生活						アイトリング 空ぶかし音	その他	合計
	商業宣伝	その他	計	電気機器	楽器 音響機器	人の声 足音 給排水音	ペット	その他	計			
結城市	0	0	0	0	0	0	0	0	0	0	0	0
龍ヶ崎市	0	0	0	2	1	1	0	0	4	0	3	12
下妻市	0	0	0	1	0	0	1	1	3	0	0	7
常総市	0	0	0	0	0	0	0	0	0	0	0	7
常陸太田市	0	0	0	0	0	0	0	0	0	0	0	2
高萩市	0	0	0	0	0	0	0	0	0	0	2	5
北茨城市	0	0	0	0	0	0	0	0	0	0	0	2
笠間市	0	0	0	0	1	0	0	0	1	0	0	7
取手市	0	0	0	0	0	0	0	0	0	0	1	5
牛久市	0	1	1	1	0	0	0	0	1	1	3	16
つくば市	1	0	1	0	3	1	0	5	9	0	7	51
ひたちなか市	0	1	1	0	0	0	0	1	1	2	3	13
鹿嶋市	0	0	0	0	0	0	0	0	0	0	0	2
潮来市	0	0	0	0	0	0	0	0	0	0	0	0
守谷市	0	0	0	0	1	0	0	0	1	0	0	3
常陸大宮市	0	0	0	1	0	0	0	0	1	0	1	3
那珂市	0	0	0	0	0	0	0	0	0	0	2	4
筑西市	0	1	1	0	0	0	0	0	0	1	1	20
坂東市	0	0	0	0	0	0	0	0	0	0	0	0
稲敷市	0	0	0	0	0	0	0	0	0	0	0	1
かすみがうら市	0	0	0	1	0	0	2	0	3	0	2	7
桜川市	0	0	0	0	0	0	0	0	0	0	0	0
神栖市	0	0	0	1	0	1	0	1	3	0	5	13
行方市	0	0	0	0	0	0	0	0	0	0	1	3
銚田市	0	0	0	0	0	0	0	0	0	0	0	0
つくばみらい市	0	0	0	0	0	0	0	0	0	0	0	0
小美玉市	0	0	0	0	0	0	0	0	0	0	0	3
茨城県小計	3	7	10	9	11	11	4	11	46	7	51	313
栃木県(市を除く)	0	0	0	1	1	2	2	1	7	0	9	36
宇都宮市	0	2	2	0	0	0	0	0	0	0	2	28
足利市	0	0	0	0	0	0	0	0	0	0	3	13
栃木市	0	0	0	0	0	0	0	0	0	0	1	13
佐野市	0	0	0	1	0	0	1	0	2	0	3	15
鹿沼市	0	1	1	0	0	0	0	0	0	0	1	12
日光市	0	0	0	0	1	0	0	1	2	0	0	8
小山市	0	0	0	0	0	0	0	0	0	0	0	1
真岡市	0	0	0	0	1	0	0	0	1	1	2	12
大田原市	0	0	0	0	0	1	0	0	1	0	0	6
矢板市	0	0	0	1	0	0	0	0	1	0	1	5
那須塩原市	0	0	0	0	0	0	0	0	0	0	5	8
さくら市	0	2	2	1	0	0	0	0	1	0	0	8
那須烏山市	0	0	0	0	0	0	0	0	0	0	0	1
下野市	0	0	0	0	0	0	0	1	1	0	0	5
栃木県小計	0	5	5	4	3	3	3	3	16	1	27	171
群馬県(市を除く)	0	0	0	0	2	1	2	1	6	1	2	33
前橋市	0	1	1	0	0	0	0	0	0	0	1	20
高崎市	1	0	1	0	0	0	0	0	0	0	2	38
桐生市	0	0	0	0	0	0	0	0	0	0	0	2
伊勢崎市	0	0	0	0	0	1	3	1	5	1	13	44
太田市	0	0	0	0	0	0	0	1	1	1	6	39
沼田市	0	0	0	1	0	0	0	0	1	0	0	8
館林市	0	0	0	0	0	0	0	1	1	2	1	13
渋川市	0	0	0	0	0	0	0	0	0	0	1	1
藤岡市	0	0	0	0	0	0	0	0	0	0	0	2
富岡市	0	0	0	0	0	0	0	0	0	0	0	0
安中市	0	0	0	1	0	0	2	0	3	0	1	12
みどり市	0	0	0	0	0	0	0	0	0	0	0	8
群馬県小計	1	1	2	2	2	2	7	4	17	5	27	220
埼玉県(市を除く)	0	0	0	0	1	0	0	0	1	1	5	36
さいたま市	3	0	3	1	0	0	0	2	3	15	20	203
川越市	0	2	2	0	0	0	1	0	1	1	5	47
熊谷市	0	0	0	0	0	0	0	0	0	0	0	2
川口市	0	0	0	0	0	0	0	0	0	0	0	77
行田市	0	0	0	0	0	0	0	0	0	0	4	9
秩父市	0	0	0	0	0	1	0	0	1	2	0	7
所沢市	0	0	0	0	0	0	0	0	0	0	3	37
飯能市	0	0	0	2	0	1	0	0	3	0	1	14
加須市	0	0	0	0	1	0	0	0	1	0	2	19
本庄市	0	0	0	0	0	0	0	0	0	0	0	6

発生源の種類 地方公共団体名	拡声機			家庭生活						アイトリング 空ぶかし音	その他	合計	
	商業宣伝	その他	計	電気機器	楽器 音響機器	人の声 足音 給排水音	ペット	その他	計				
東松山市	0	1	1	0	0	0	0	0	0	0	2	0	9
春日部市	0	1	1	0	0	0	0	0	0	0	2	18	52
狭山市	0	0	0	1	0	0	0	3	4	5	0	0	18
羽生市	0	0	0	0	0	0	0	0	0	0	0	0	3
鴻巣市	0	0	0	0	0	0	0	0	0	1	0	0	3
深谷市	0	0	0	0	0	0	0	0	0	0	0	0	2
上尾市	0	0	0	0	0	0	0	0	0	1	14	0	27
草加市	0	0	0	0	0	1	0	0	1	0	2	0	62
越谷市	0	0	0	0	0	0	0	0	0	2	2	0	65
蕨市	0	0	0	0	0	0	0	0	0	0	0	0	0
戸田市	1	0	1	0	0	0	0	0	0	3	1	0	34
入間市	1	0	1	1	1	0	0	0	2	3	2	0	29
朝霞市	0	0	0	0	0	0	0	0	0	0	1	0	3
志木市	0	0	0	0	0	0	0	0	0	0	1	0	5
和光市	1	0	1	0	0	0	0	0	0	1	3	0	19
新座市	0	0	0	0	0	0	0	0	0	2	0	0	13
桶川市	0	0	0	0	0	0	1	1	2	0	1	0	10
久喜市	0	0	0	0	0	0	0	0	0	2	1	0	10
北本市	0	0	0	0	0	0	0	0	0	0	1	0	6
八潮市	0	0	0	0	0	0	0	0	0	2	1	0	43
富士見市	0	0	0	0	0	0	0	0	0	1	0	0	9
三郷市	0	0	0	0	0	0	0	1	1	1	0	0	3
蓮田市	0	0	0	0	0	0	0	2	2	0	1	0	10
坂戸市	0	0	0	1	2	0	0	0	3	0	1	0	9
幸手市	0	0	0	0	0	0	0	3	3	1	1	0	14
鶴ヶ島市	0	0	0	0	0	0	0	0	0	0	0	0	5
日高市	0	0	0	0	0	0	0	0	0	1	0	0	2
吉川市	0	0	0	0	0	0	0	0	0	0	0	0	12
ふじみ野市	0	0	0	0	2	0	0	0	2	1	1	0	22
白岡市	0	0	0	0	0	0	0	0	0	0	0	0	2
埼玉県小計	6	4	10	6	7	3	2	12	30	50	92	0	958
千葉県(市を除く)	0	0	0	0	0	1	0	0	1	4	2	0	20
千葉市	2	4	6	0	0	0	0	2	2	0	30	0	168
銚子市	0	0	0	0	0	0	0	0	0	0	2	0	3
市川市	0	3	3	1	2	6	0	4	13	5	15	0	160
船橋市	0	0	0	0	0	0	0	0	0	0	0	0	5
館山市	0	0	0	1	0	0	0	0	1	0	1	0	7
木更津市	0	3	3	0	0	2	0	0	2	0	0	0	10
松戸市	1	0	1	3	1	0	1	5	10	0	10	0	88
野田市	0	0	0	0	0	0	0	3	3	6	4	0	29
茂原市	0	0	0	0	0	0	0	0	0	0	2	0	5
成田市	1	0	1	0	0	0	1	0	1	2	6	0	25
佐倉市	0	0	0	0	0	0	0	0	0	0	3	0	28
東金市	0	0	0	0	0	0	0	0	0	0	1	0	4
旭市	0	0	0	0	0	0	1	1	2	1	0	0	5
習志野市	2	3	5	1	0	0	0	0	1	0	3	0	29
柏市	2	0	2	0	1	0	0	1	2	0	3	0	43
勝浦市	0	1	1	0	0	0	0	0	0	0	0	0	1
市原市	0	0	0	1	0	0	0	0	1	0	9	0	50
流山市	0	0	0	1	0	0	3	2	6	0	1	0	18
八千代市	0	1	1	2	0	0	0	2	3	6	3	0	34
我孫子市	0	0	0	6	3	0	0	1	10	1	2	0	20
鴨川市	0	0	0	0	0	0	0	0	0	0	0	0	0
鎌ヶ谷市	0	0	0	0	0	0	0	0	0	1	0	0	5
君津市	0	0	0	0	0	0	0	0	0	3	1	0	12
富津市	0	0	0	0	0	0	0	0	0	0	2	0	5
浦安市	0	0	0	0	0	2	0	1	3	0	3	0	21
四街道市	0	1	1	1	0	0	0	1	2	0	0	0	26
袖ヶ浦市	0	0	0	0	0	0	0	0	0	0	3	0	13
八街市	0	0	0	0	0	0	0	0	0	0	0	0	3
印西市	0	0	0	1	1	1	0	0	3	0	4	0	12
白井市	0	0	0	0	0	0	0	0	0	0	0	0	8
富里市	0	1	1	0	0	0	0	0	0	1	5	0	12
南房総市	0	0	0	0	0	0	0	0	0	0	1	0	2
匝瑳市	0	0	0	1	0	0	0	0	1	0	0	0	3
香取市	0	1	1	0	0	0	0	0	0	0	2	0	8
山武市	0	0	0	0	0	0	0	0	0	0	1	0	1

発生源の種類 地方公共団体名	拡声機			家庭生活						アイトリング 空ぶかし音	その他	合計
	商業宣伝	その他	計	電気機器	楽器 音響機器	人の声 音 給排水音	ペット	その他	計			
いすみ市	0	0	0	0	0	1	0	0	1	0	0	1
大網白里市	0	0	0	0	0	0	0	0	0	0	0	2
千葉県小計	8	18	26	19	8	13	6	21	67	27	122	886
東京都(市・特別区を除く)	0	0	0	0	0	0	1	1	2	0	3	12
千代田区	2	1	3	1	0	0	0	0	1	0	14	93
中央区	0	1	1	2	1	1	0	0	4	0	9	81
港区	2	2	4	3	0	0	0	2	5	0	21	163
新宿区	0	0	0	1	0	1	0	0	2	1	2	125
文京区	1	0	1	0	1	0	0	0	1	0	1	40
台東区	2	0	2	0	0	1	0	0	1	0	1	55
墨田区	5	2	7	1	0	5	0	5	11	2	21	167
江東区	0	0	0	3	0	0	0	0	3	1	6	26
品川区	0	0	0	1	1	0	0	5	7	0	5	61
目黒区	0	0	0	3	0	1	0	0	4	1	11	82
大田区	0	0	0	2	0	0	0	0	2	1	6	79
世田谷区	0	0	0	7	1	0	0	1	9	0	9	182
渋谷区	0	0	0	1	0	0	0	1	2	0	15	76
中野区	1	0	1	0	0	0	0	0	0	0	0	22
杉並区	4	0	4	2	2	1	0	4	9	2	3	61
豊島区	1	0	1	0	0	0	0	0	0	1	4	94
北区	4	1	5	2	2	0	0	0	4	0	6	136
荒川区	0	0	0	4	2	0	0	4	10	1	4	64
板橋区	0	0	0	3	0	0	0	1	4	0	12	139
練馬区	2	2	4	0	0	0	0	1	1	2	24	123
足立区	1	1	2	5	3	6	0	3	17	5	21	217
葛飾区	5	0	5	2	2	1	0	2	7	2	19	124
江戸川区	5	2	7	0	0	1	0	2	3	1	13	160
八王子市	1	0	1	1	0	0	0	4	5	3	9	79
立川市	1	2	3	0	0	0	0	2	2	0	6	29
武蔵野市	1	1	2	1	0	0	3	1	5	0	2	58
三鷹市	0	0	0	3	0	0	3	2	8	0	6	36
青梅市	0	1	1	1	2	0	9	0	12	3	5	34
府中市	0	0	0	2	0	0	0	2	4	0	8	35
昭島市	1	0	1	0	0	0	0	0	0	0	1	3
調布市	0	0	0	5	0	1	0	1	7	1	3	49
町田市	1	5	6	4	2	1	0	1	8	0	8	67
小金井市	0	0	0	0	0	0	0	0	0	0	1	8
小平市	0	0	0	4	1	4	2	1	12	0	5	47
日野市	0	0	0	3	3	2	0	1	9	0	6	39
東村山市	0	0	0	0	2	0	0	0	2	0	3	17
国分寺市	0	0	0	1	0	10	1	1	13	1	0	33
国立市	0	0	0	2	1	2	0	0	5	0	3	27
福生市	0	1	1	0	0	0	3	0	3	0	3	10
狛江市	0	0	0	0	0	1	0	0	1	0	2	15
東大和市	0	0	0	1	1	0	0	0	2	0	1	16
清瀬市	2	0	2	0	0	0	0	0	0	0	5	11
東久留米市	0	0	0	7	0	1	0	1	9	0	3	33
武蔵村山市	0	0	0	3	0	1	0	0	4	1	2	15
多摩市	0	3	3	0	0	0	0	0	0	0	10	33
稲城市	0	0	0	1	0	1	6	1	9	2	4	17
羽村市	0	0	0	3	0	1	0	0	4	0	0	9
あきる野市	0	1	1	1	0	0	0	1	2	1	4	16
西東京市	0	0	0	1	1	2	0	0	4	3	4	36
東京都小計	42	26	68	87	28	45	28	51	239	35	334	3,154
神奈川県(市を除く)	0	0	0	1	1	0	0	0	2	3	5	21
横浜市	7	2	9	0	0	0	0	0	0	1	21	455
川崎市	4	1	5	1	0	1	1	3	6	4	23	248
相模原市	1	0	1	0	0	0	0	2	2	3	7	121
横須賀市	0	0	0	0	0	0	0	0	0	0	0	33
平塚市	0	0	0	0	0	0	0	0	0	1	2	32
鎌倉市	0	0	0	1	0	0	0	0	1	0	1	21
藤沢市	0	0	0	0	0	0	0	0	0	1	6	71
小田原市	0	0	0	0	0	0	0	2	2	0	4	37
茅ヶ崎市	1	0	1	0	0	0	0	0	0	0	18	37
逗子市	0	0	0	0	2	1	0	0	3	0	0	16

発生源の種類 地方公共団体名	拡声機			家庭生活						アイトリング 空ぶかし音	その他	合計	
	商業宣伝	その他	計	電気機器	楽器 音響機器	人の声 音 給排水音	ペット	その他	計				
三浦市	0	0	0	0	0	0	0	0	0	0	0	0	3
秦野市	0	0	0	1	0	0	0	0	0	1	2	1	25
厚木市	1	0	1	0	0	0	0	0	0	0	1	2	20
大和市	1	0	1	0	0	0	0	0	0	0	2	16	46
伊勢原市	0	0	0	1	0	0	0	0	0	1	0	0	9
海老名市	0	0	0	0	0	0	0	0	0	0	1	1	11
座間市	1	0	1	0	0	0	0	0	0	0	0	2	18
南足柄市	0	0	0	1	0	0	0	0	0	1	0	2	10
綾瀬市	1	1	2	0	0	0	0	0	0	0	3	5	33
神奈川県小計	17	4	21	6	3	2	1	7	19	22	116	1,267	
新潟県(市を除く)	0	0	0	0	0	0	0	0	0	0	0	1	2
新潟市	0	0	0	2	0	0	0	3	5	0	10	8	88
長岡市	0	0	0	1	0	0	0	0	1	0	2	16	16
三条市	0	0	0	0	0	0	0	0	0	0	9	21	21
柏崎市	0	0	0	0	0	0	0	2	2	2	1	7	7
新発田市	0	0	0	2	0	0	1	1	4	0	1	8	8
小千谷市	0	0	0	0	0	1	0	0	1	0	0	2	2
加茂市	0	0	0	0	0	0	0	0	0	0	0	1	1
十日町市	0	0	0	0	0	0	0	1	1	0	1	4	4
見附市	0	0	0	1	0	0	0	0	1	0	0	3	3
村上市	0	0	0	1	0	1	1	0	3	0	0	4	4
燕市	0	0	0	0	0	0	0	0	0	0	0	3	3
糸魚川市	0	0	0	0	0	1	0	0	1	1	0	6	6
妙高市	0	0	0	0	0	0	0	0	0	0	1	3	3
五泉市	0	0	0	0	0	0	1	1	2	0	1	6	6
上越市	0	0	0	0	0	1	0	0	1	1	7	17	17
阿賀野市	0	0	0	0	0	0	0	0	0	0	0	2	2
佐渡市	0	0	0	0	0	0	0	1	1	0	0	1	1
魚沼市	0	0	0	0	0	0	0	0	0	0	0	0	0
南魚沼市	0	0	0	0	0	0	0	0	0	0	0	4	4
胎内市	0	0	0	0	0	0	0	0	0	0	1	3	3
新潟県小計	0	0	0	7	0	4	3	9	23	4	35	201	
富山県(市を除く)	0	0	0	0	0	0	0	1	1	0	2	4	4
富山市	0	0	0	0	0	0	0	0	0	0	0	6	6
高岡市	0	0	0	0	0	0	0	0	0	0	0	8	8
魚津市	0	0	0	0	0	0	0	1	1	0	0	2	2
氷見市	0	0	0	0	0	0	0	1	1	0	0	1	1
滑川市	0	0	0	0	0	0	0	0	0	0	0	3	3
黒部市	0	0	0	0	0	0	0	0	0	0	1	1	1
砺波市	0	0	0	0	0	0	0	0	0	0	0	2	2
小矢部市	0	0	0	0	0	0	0	0	0	0	0	0	0
南砺市	0	0	0	0	0	0	0	0	0	0	0	0	0
射水市	0	0	0	0	0	0	0	0	0	0	0	2	2
富山県小計	0	0	0	0	0	0	0	3	3	0	3	29	
石川県(市を除く)	0	0	0	0	0	0	0	0	0	0	0	3	3
金沢市	0	0	0	2	0	0	0	0	2	1	0	48	48
七尾市	0	0	0	0	0	0	0	0	0	0	0	2	2
小松市	0	0	0	0	0	0	0	0	0	0	1	5	5
輪島市	0	0	0	0	0	0	0	0	0	0	0	0	0
珠洲市	0	0	0	0	0	0	0	0	0	0	0	0	0
加賀市	0	0	0	0	1	0	0	0	1	0	0	3	3
羽咋市	0	0	0	0	0	0	0	0	0	0	0	0	0
かほく市	0	0	0	0	0	0	0	0	0	0	1	3	3
白山市	0	0	0	0	0	0	0	0	0	0	1	7	7
能美市	0	0	0	0	0	0	0	0	0	0	0	2	2
野々市市	0	0	0	0	0	0	0	0	0	0	1	1	1
石川県小計	0	0	0	2	1	0	0	0	3	1	4	74	
福井県(市を除く)	0	0	0	2	0	0	0	0	2	0	0	7	7
福井市	0	1	1	0	1	1	0	1	3	1	3	37	37
敦賀市	0	0	0	0	0	0	0	0	0	0	0	2	2
小浜市	0	0	0	0	0	0	0	0	0	0	1	1	1
大野市	0	0	0	0	0	0	0	0	0	0	1	1	1
勝山市	0	0	0	0	0	0	0	0	0	0	0	0	0
鯖江市	0	0	0	0	0	0	0	0	0	0	0	3	3
あわら市	0	0	0	0	0	0	0	0	0	0	0	2	2
越前市	0	0	0	1	0	0	0	0	1	0	0	5	5
坂井市	0	0	0	0	0	0	0	0	0	0	0	5	5
福井県小計	0	1	1	3	1	1	0	1	6	1	5	63	

発生源の種類 地方公共団体名	拡声機			家庭生活						アイトリング 空ぶかし音	その他	合計
	商業宣伝	その他	計	電気機器	楽器 音響機器	人の声 足音 給排水音	ペット	その他	計			
山梨県(市を除く)	1	0	1	0	0	0	6	1	7	0	0	12
甲府市	0	0	0	0	1	2	0	0	3	0	5	39
富士吉田市	0	1	1	0	0	1	2	0	3	0	3	11
都留市	0	0	0	0	0	0	0	0	0	0	1	4
山梨市	0	0	0	0	0	0	0	0	0	0	1	5
大月市	0	0	0	0	0	0	0	0	0	0	0	0
韭崎市	0	0	0	0	0	0	0	0	0	0	0	0
南アルプス市	0	0	0	0	0	1	0	1	2	0	2	9
北杜市	0	0	0	0	0	0	0	0	0	0	0	1
甲斐市	0	0	0	0	0	0	0	1	1	0	2	6
笛吹市	0	0	0	0	0	0	0	0	0	0	0	3
上野原市	0	0	0	0	0	0	0	0	0	0	0	0
甲州市	0	0	0	0	0	0	0	0	0	0	0	1
中央市	0	0	0	0	0	0	0	0	0	0	0	0
山梨県小計	1	1	2	0	1	4	8	3	16	0	14	91
長野県(市を除く)	0	0	0	0	1	1	1	0	3	1	1	21
長野市	2	1	3	3	0	0	0	3	6	1	3	30
松本市	0	0	0	0	0	0	0	1	1	0	2	13
上田市	0	0	0	0	0	0	0	0	0	0	1	10
岡谷市	0	0	0	0	0	0	0	0	0	0	0	0
飯田市	0	0	0	1	0	3	0	0	4	0	0	11
諏訪市	0	0	0	1	0	0	0	0	1	0	2	12
須坂市	0	0	0	0	0	0	0	0	0	0	1	6
小諸市	0	0	0	0	0	0	0	1	1	0	2	5
伊那市	0	0	0	0	0	0	0	0	0	0	0	0
駒ヶ根市	0	0	0	0	0	0	0	0	0	0	0	0
中野市	0	0	0	0	0	0	0	0	0	0	3	8
大町市	0	0	0	0	0	0	0	0	0	0	0	1
飯山市	0	0	0	0	0	0	1	0	1	0	0	1
茅野市	0	0	0	0	0	2	0	0	2	0	2	11
塩尻市	0	0	0	0	1	1	0	0	2	0	0	6
佐久市	0	1	1	0	0	0	0	0	0	1	4	11
千曲市	0	0	0	0	0	0	0	0	0	0	1	2
東御市	0	0	0	0	0	0	0	0	0	0	0	0
安曇野市	0	0	0	0	1	0	0	0	1	0	0	9
長野県小計	2	2	4	5	3	7	2	5	22	3	22	157
岐阜県(市を除く)	0	0	0	0	0	0	0	0	0	1	1	12
岐阜市	1	1	2	1	0	0	0	0	1	0	6	70
大垣市	0	0	0	1	0	0	0	1	2	2	0	32
高山市	0	0	0	0	1	0	0	0	1	0	0	5
多治見市	0	0	0	0	0	0	0	0	0	0	0	2
関市	0	0	0	0	0	0	0	1	1	0	1	14
中津川市	0	0	0	0	0	0	1	0	1	0	1	7
美濃市	0	0	0	0	0	0	0	0	0	0	0	0
瑞浪市	0	0	0	0	0	0	0	0	0	0	2	11
羽島市	0	0	0	0	0	0	0	0	0	0	0	1
恵那市	0	0	0	0	0	0	0	0	0	0	2	2
美濃加茂市	0	0	0	0	0	0	0	0	0	0	0	9
土岐市	0	0	0	0	0	0	0	0	0	0	1	7
各務原市	0	0	0	0	0	0	0	0	0	0	2	10
可児市	0	0	0	2	0	0	0	0	2	0	2	15
山県市	0	0	0	0	0	0	0	0	0	0	0	4
瑞穂市	0	0	0	0	0	0	0	0	0	0	0	0
飛騨市	0	0	0	0	0	0	0	1	1	0	0	2
本巣市	0	0	0	0	0	0	0	0	0	0	0	0
郡上市	0	0	0	0	0	0	0	0	0	0	0	0
下呂市	0	0	0	0	0	0	0	0	0	0	0	0
海津市	0	0	0	0	0	0	0	0	0	0	0	0
岐阜県小計	1	1	2	4	1	0	1	3	9	3	18	203
静岡県(市を除く)	0	0	0	0	1	1	0	0	2	1	0	8
静岡市	2	5	7	2	0	1	0	0	3	0	6	65
浜松市	0	0	0	0	0	0	0	0	0	0	12	155
沼津市	1	1	2	0	0	0	0	2	2	0	10	36
熱海市	0	0	0	0	0	0	0	0	0	0	0	4
三島市	0	0	0	0	0	0	0	2	2	0	2	9



発生源の種類 地方公共団体名	拡声機			家庭生活						アイトリング 空ぶかし音	その他	合計	
	商業宣伝	その他	計	電気機器	楽器 音響機器	人の声 音 給排水音	ペット	その他	計				
富士宮市	0	0	0	0	0	0	0	0	0	0	2	3	20
伊東市	0	0	0	0	0	0	0	0	0	0	0	1	2
島田市	0	0	0	0	0	0	0	0	0	0	0	2	16
富士市	0	0	0	1	0	0	0	0	1	0	0	9	54
磐田市	0	0	0	0	2	0	0	2	4	0	3	23	
焼津市	0	0	0	0	0	0	0	4	4	0	2	24	
掛川市	0	0	0	0	0	0	0	0	0	0	3	8	
藤枝市	0	0	0	1	0	0	0	1	2	1	0	8	
御殿場市	0	0	0	0	0	0	0	0	0	0	1	1	
袋井市	0	0	0	0	0	1	0	1	2	0	3	15	
下田市	0	0	0	0	0	0	0	0	0	0	0	1	
裾野市	0	0	0	0	0	0	0	0	0	0	3	7	
湖西市	0	0	0	0	0	0	0	0	0	0	8	23	
伊豆市	0	0	0	0	0	0	0	0	0	0	0	1	
御前崎市	0	0	0	0	0	0	0	0	0	0	0	0	
菊川市	0	0	0	0	0	0	0	0	0	0	0	0	
伊豆の国市	0	0	0	0	0	0	0	0	0	0	1	3	
牧之原市	0	0	0	0	0	0	0	0	0	0	0	2	
静岡県小計	3	6	9	4	3	3	0	12	22	4	69	485	
愛知県(市を除く)	0	1	1	1	0	2	3	2	8	0	12	63	
名古屋市	14	10	24	6	3	2	0	6	17	18	62	688	
豊橋市	1	0	1	6	1	3	1	3	14	1	24	78	
岡崎市	0	0	0	1	0	0	0	0	1	2	10	74	
一宮市	0	0	0	0	0	0	0	0	0	3	3	49	
瀬戸市	1	1	2	0	0	0	0	0	0	0	4	31	
半田市	0	0	0	0	0	0	0	0	0	0	0	8	
春日井市	3	1	4	1	0	0	0	3	4	4	2	95	
豊川市	0	0	0	0	0	0	0	1	1	1	5	15	
津島市	0	0	0	0	0	0	1	0	1	0	0	15	
碧南市	0	0	0	1	0	1	0	1	3	0	0	17	
刈谷市	1	1	2	0	0	0	0	0	0	1	1	27	
豊田市	0	1	1	1	0	0	0	1	2	2	8	69	
安城市	1	0	1	1	0	0	0	0	1	0	5	29	
西尾市	0	0	0	0	0	0	0	0	0	2	3	36	
蒲郡市	0	1	1	0	1	0	0	0	1	0	2	8	
犬山市	0	0	0	0	0	0	0	0	0	1	1	4	
常滑市	0	0	0	1	0	1	1	3	6	0	1	10	
江南市	0	0	0	0	0	0	0	0	0	0	0	1	
小牧市	0	0	0	1	0	0	0	0	1	3	3	32	
稲沢市	0	0	0	0	0	0	4	0	4	0	6	18	
新城市	0	0	0	0	0	0	0	0	0	0	1	3	
東海市	0	0	0	0	0	0	1	0	1	0	8	13	
大府市	0	0	0	1	0	0	0	1	2	0	4	24	
知多市	0	0	0	0	0	0	0	0	0	0	0	3	
知立市	0	0	0	0	0	0	0	0	0	2	1	12	
尾張旭市	0	1	1	2	1	2	0	0	5	0	4	28	
高浜市	0	0	0	0	0	1	0	0	1	0	1	9	
岩倉市	1	0	1	0	1	0	0	1	2	0	2	9	
豊明市	0	0	0	0	0	0	0	0	0	0	0	6	
日進市	0	0	0	0	0	0	0	0	0	0	0	0	
田原市	0	0	0	0	2	0	0	1	3	0	1	5	
愛西市	0	0	0	0	0	0	0	0	0	0	0	5	
清須市	0	0	0	0	0	0	0	0	0	0	0	1	
北名古屋市	0	0	0	0	0	0	0	2	2	0	1	11	
弥富市	0	0	0	0	0	1	0	0	1	0	1	10	
みよし市	0	0	0	0	0	0	0	0	0	0	2	4	
あま市	0	0	0	0	0	0	1	0	1	0	0	6	
長久手市	0	0	0	0	0	0	0	2	2	0	4	8	
愛知県小計	22	17	39	23	9	13	12	27	84	40	182	1,524	
三重県(市を除く)	0	0	0	0	0	0	0	0	0	0	4	13	
津市	0	0	0	0	0	0	0	1	1	0	3	26	
四日市市	0	0	0	0	0	0	0	1	1	3	12	56	
伊勢市	0	0	0	0	0	0	0	0	0	0	0	1	
松阪市	0	0	0	0	0	0	0	0	0	0	2	9	
桑名市	0	0	0	0	0	0	0	0	0	0	1	14	

発生源の種類 地方公共団体名	拡声機			家庭生活						アイトリング 空ぶかし音	その他	合計	
	商業宣伝	その他	計	電気機器	楽器 音響機器	人の声 音 給排水音	ペット	その他	計				
鈴鹿市	0	0	0	0	0	0	0	0	0	0	0	5	26
名張市	0	0	0	0	0	0	0	0	0	0	0	0	1
尾鷲市	0	0	0	0	0	0	0	1	1	0	0	1	1
亀山市	0	0	0	0	1	0	0	0	1	0	4	16	16
鳥羽市	0	0	0	0	0	0	0	0	0	0	0	0	1
熊野市	0	0	0	0	0	0	0	0	0	0	1	1	1
いなべ市	0	0	0	0	0	0	0	0	0	0	0	0	0
志摩市	0	1	1	1	0	0	0	1	2	0	1	6	6
伊賀市	0	0	0	0	0	0	0	0	0	0	0	0	3
三重県小計	0	1	1	1	1	0	0	4	6	3	33	174	174
滋賀県(市を除く)	0	1	1	1	0	0	0	1	2	0	3	15	15
大津市	0	0	0	0	0	0	0	0	0	0	2	18	18
彦根市	0	0	0	0	0	0	0	0	0	0	2	10	10
長浜市	0	0	0	0	0	0	0	0	0	0	0	2	2
近江八幡市	0	0	0	0	0	0	0	2	2	0	0	5	5
草津市	0	0	0	0	0	0	0	0	0	0	0	9	9
守山市	0	0	0	1	0	0	0	0	1	0	5	7	7
栗東市	0	0	0	0	0	0	0	1	1	0	1	7	7
甲賀市	0	0	0	0	1	0	0	0	1	0	2	15	15
野洲市	0	0	0	1	0	0	0	0	1	0	2	12	12
湖南市	0	0	0	0	0	0	0	0	0	0	1	3	3
高島市	0	0	0	0	0	0	0	0	0	0	0	0	0
東近江市	0	0	0	0	0	0	1	0	1	1	2	9	9
米原市	0	0	0	0	0	0	0	0	0	0	0	0	0
滋賀県小計	0	1	1	3	1	0	1	4	9	1	20	112	112
京都市(市を除く)	0	0	0	0	1	2	0	1	4	1	3	26	26
京都市	5	0	5	4	0	0	0	4	8	2	18	279	279
福知山市	0	0	0	0	0	0	0	1	1	0	7	7	7
舞鶴市	1	0	1	0	0	0	0	1	1	0	2	7	7
綾部市	0	0	0	0	0	0	0	0	0	0	2	6	6
宇治市	0	0	0	0	0	0	0	0	0	0	7	21	21
宮津市	0	0	0	0	0	0	0	0	0	0	0	0	0
亀岡市	0	0	0	0	0	1	0	0	1	1	1	9	9
城陽市	1	0	1	1	0	3	1	1	6	0	1	15	15
向日市	0	0	0	1	0	0	0	1	2	0	2	10	10
長岡京市	0	1	1	0	0	1	0	0	1	0	2	15	15
八幡市	0	0	0	0	0	0	0	0	0	1	1	13	13
京田辺市	0	0	0	0	0	0	0	1	1	0	1	2	2
京丹後市	0	0	0	0	0	0	0	0	0	0	0	1	1
南丹市	0	0	0	0	0	0	0	0	0	0	0	0	0
木津川市	0	0	0	0	1	0	0	0	1	0	4	11	11
京都市小計	7	1	8	6	2	7	1	10	26	5	44	422	422
大阪府(市を除く)	0	0	0	1	1	1	1	1	5	19	3	45	45
大阪市	9	4	13	0	0	4	0	5	9	0	44	774	774
堺市	4	1	5	0	0	0	1	0	1	2	27	165	165
岸和田市	0	1	1	0	0	0	0	1	1	0	8	33	33
豊中市	0	0	0	0	0	0	0	0	0	0	11	71	71
池田市	0	0	0	0	0	0	0	1	1	0	2	15	15
吹田市	0	1	1	0	0	0	0	0	0	1	0	85	85
泉大津市	0	0	0	2	0	1	0	1	4	0	0	10	10
高槻市	2	0	2	0	0	0	0	0	0	0	1	36	36
貝塚市	0	0	0	1	0	0	2	2	5	0	0	14	14
守口市	0	0	0	0	0	0	0	0	0	1	1	20	20
枚方市	3	0	3	2	0	0	0	1	3	1	5	62	62
茨木市	0	0	0	0	0	0	0	0	0	0	1	31	31
八尾市	1	0	1	0	0	0	0	0	0	0	3	39	39
泉佐野市	0	0	0	0	0	0	0	0	0	0	4	18	18
富田林市	0	0	0	0	0	1	0	2	3	2	0	16	16
寝屋川市	1	4	5	0	0	0	0	1	1	0	8	52	52
河内長野市	0	0	0	1	0	0	0	1	2	0	0	10	10
松原市	0	0	0	0	0	0	0	2	2	1	3	35	35
大東市	1	0	1	0	0	0	0	0	0	0	7	35	35
和泉市	0	0	0	0	0	0	0	0	0	0	0	12	12
箕面市	0	0	0	0	0	0	0	0	0	0	0	14	14
柏原市	0	0	0	0	0	0	0	0	0	0	1	9	9
羽曳野市	0	0	0	0	0	0	0	0	0	2	1	10	10
門真市	0	0	0	0	0	0	0	0	0	0	1	3	3
摂津市	0	0	0	0	1	0	0	0	1	0	0	34	34

発生源の種類 地方公共団体名	拡声機			家庭生活						アイトリング 空ぶかし音	その他	合計
	商業宣伝	その他	計	電気機器	楽器 音響機器	人の声 足音 給排水音	ペット	その他	計			
高石市	0	0	0	0	0	1	0	1	2	0	4	10
藤井寺市	0	0	0	0	0	0	0	1	1	0	1	8
東大阪市	0	0	0	0	0	0	0	0	0	1	5	113
泉南市	0	1	1	0	1	0	0	0	1	0	0	5
四條畷市	0	0	0	0	0	0	0	2	2	0	2	11
交野市	0	0	0	0	0	0	0	0	0	0	2	11
大阪狭山市	0	0	0	0	0	0	0	0	0	0	0	1
阪南市	0	0	0	0	0	0	0	1	1	0	0	2
大阪府小計	21	12	33	7	3	8	4	23	45	30	145	1,809
兵庫県(市を除く)	0	0	0	0	0	0	0	0	0	0	1	4
神戸市	1	0	1	0	0	0	0	0	0	0	3	87
姫路市	0	0	0	0	0	0	0	0	0	0	0	55
尼崎市	0	1	1	2	0	0	0	2	4	0	3	86
明石市	0	0	0	0	0	0	0	0	0	0	4	30
西宮市	1	0	1	1	0	1	0	0	2	0	1	45
洲本市	1	0	1	0	0	0	0	0	0	0	0	4
芦屋市	0	0	0	0	0	0	0	2	2	0	2	13
伊丹市	1	0	1	0	0	0	0	0	0	0	4	26
相生市	0	0	0	0	0	0	0	0	0	0	0	0
豊岡市	0	0	0	0	0	0	0	0	0	0	4	6
加古川市	1	0	1	0	0	1	0	0	1	1	5	36
赤穂市	0	0	0	1	0	0	0	0	1	0	0	3
西脇市	0	0	0	0	0	0	0	1	1	0	2	6
宝塚市	2	0	2	3	0	4	1	1	9	0	1	27
三木市	0	0	0	1	0	0	0	0	1	0	0	5
高砂市	0	0	0	0	0	0	0	0	0	0	2	11
川西市	0	0	0	0	0	0	0	1	1	0	1	11
小野市	0	0	0	0	0	0	0	0	0	0	0	2
三田市	0	0	0	1	0	1	0	1	3	0	4	13
加西市	0	0	0	0	0	0	0	0	0	0	0	1
篠山市	0	0	0	0	0	0	0	0	0	0	0	0
養父市	0	0	0	0	0	0	0	0	0	0	0	0
丹波市	0	0	0	0	0	0	0	0	0	0	0	0
南あわじ市	0	0	0	0	0	0	0	0	0	0	0	0
朝来市	0	0	0	0	0	0	0	0	0	0	0	0
淡路市	0	0	0	0	0	0	0	0	0	0	0	1
宍粟市	0	0	0	0	0	0	0	0	0	0	0	0
加東市	0	0	0	0	0	0	0	0	0	0	0	0
たつの市	0	0	0	0	0	0	0	0	0	0	0	0
兵庫県小計	7	1	8	9	0	7	1	8	25	1	37	472
奈良県(市を除く)	0	0	0	0	0	0	0	0	0	1	1	12
奈良市	0	0	0	1	0	0	0	0	1	0	6	23
大和高田市	0	0	0	0	0	0	0	0	0	0	0	1
大和郡山市	0	0	0	0	0	0	0	0	0	0	1	6
天理市	0	0	0	0	0	0	0	0	0	0	3	5
橿原市	0	0	0	0	0	0	0	0	0	0	0	3
桜井市	0	0	0	0	0	0	0	0	0	1	0	4
五條市	0	0	0	0	0	0	0	1	1	0	0	2
御所市	0	0	0	0	0	0	0	0	0	0	0	2
生駒市	0	0	0	0	0	0	0	0	0	0	0	6
香芝市	0	0	0	0	0	1	0	0	1	0	4	12
葛城市	0	0	0	1	0	0	1	0	2	0	0	2
宇陀市	0	0	0	0	0	0	0	0	0	0	0	0
奈良県小計	0	0	0	2	0	1	1	1	5	2	15	78
和歌山県(市を除く)	0	1	1	0	1	0	0	0	1	0	0	16
和歌山市	0	0	0	0	0	0	0	0	0	0	0	7
海南市	0	1	1	0	0	0	0	0	0	0	0	3
橋本市	0	0	0	0	0	0	0	0	0	0	0	0
有田市	0	0	0	0	0	0	0	1	1	0	0	2
御坊市	0	0	0	0	0	0	0	0	0	0	0	2
田辺市	0	0	0	1	0	0	0	0	1	0	4	7
新宮市	0	0	0	0	0	0	0	0	0	0	0	0
紀の川市	0	0	0	0	0	0	1	1	2	0	4	10
岩出市	0	0	0	0	0	0	0	0	0	0	0	0
和歌山県小計	0	2	2	1	1	0	1	2	5	0	8	47

発生源の種類 地方公共団体名	拡声機			家庭生活						アイトリング 空ぶかし音	その他	合計	
	商業宣伝	その他	計	電気機器	楽器 音響機器	人の声 音 給排水音	ペット	その他	計				
鳥取県(市を除く)	0	0	0	0	0	0	0	0	0	0	0	0	1
鳥取市	0	0	0	0	0	0	0	0	1	1	0	4	25
米子市	0	0	0	3	0	1	0	0	4	2	1	6	18
倉吉市	0	0	0	0	1	1	1	0	3	0	0	6	6
境港市	0	0	0	0	0	1	0	1	2	0	1	4	4
鳥取県小計	0	0	0	3	1	3	1	2	10	2	6	54	54
島根県(市を除く)	0	0	0	0	0	0	0	0	0	0	1	1	1
松江市	0	0	0	0	0	0	0	0	0	0	2	14	14
浜田市	0	0	0	0	0	0	0	0	0	0	0	1	1
出雲市	0	1	1	0	0	0	0	0	0	1	3	15	15
益田市	0	0	0	0	0	0	0	0	0	0	0	1	1
大田市	0	0	0	0	0	0	0	0	0	0	0	0	0
安来市	0	0	0	0	0	0	0	0	0	0	0	4	4
江津市	0	1	1	0	0	0	1	0	1	0	0	3	3
雲南市	0	0	0	0	0	0	0	0	0	0	0	0	0
島根県小計	0	2	2	0	0	0	1	0	1	1	6	39	39
岡山県(市を除く)	0	0	0	0	0	0	0	0	0	0	1	2	2
岡山市	2	0	2	0	0	0	0	0	0	1	5	107	107
倉敷市	0	0	0	0	0	0	0	0	0	1	2	38	38
津山市	0	0	0	0	0	0	0	0	0	0	0	0	0
玉野市	0	0	0	0	0	1	0	0	1	0	0	4	4
笠岡市	0	0	0	0	0	0	0	0	0	0	0	2	2
井原市	0	0	0	0	0	0	0	0	0	1	0	4	4
総社市	0	0	0	0	0	0	0	0	0	0	0	1	1
高梁市	0	0	0	0	0	0	0	0	0	0	0	1	1
新見市	0	0	0	0	0	0	0	0	0	0	0	1	1
備前市	0	0	0	0	0	0	0	0	0	0	0	2	2
瀬戸内市	0	0	0	0	1	0	0	0	1	0	0	4	4
赤磐市	0	0	0	0	0	0	0	0	0	0	0	1	1
真庭市	0	0	0	0	0	0	0	0	0	0	0	2	2
美作市	0	0	0	0	0	0	0	0	0	0	0	0	0
浅口市	0	0	0	0	0	0	0	0	0	0	0	1	1
岡山県小計	2	0	2	0	1	1	0	0	2	3	8	170	170
広島県(市を除く)	0	0	0	0	0	1	0	0	1	0	2	6	6
広島市	2	2	4	0	2	1	0	0	3	0	20	122	122
呉市	0	0	0	0	0	0	0	0	0	0	0	6	6
竹原市	0	0	0	0	0	0	0	0	0	0	0	1	1
三原市	0	0	0	0	0	0	0	0	0	0	0	2	2
尾道市	0	0	0	0	0	0	0	0	0	0	0	6	6
福山市	0	1	1	2	0	0	0	0	2	0	5	55	55
府中市	0	0	0	0	0	0	0	0	0	0	0	3	3
三次市	0	0	0	0	0	0	0	0	0	0	0	0	0
庄原市	0	0	0	0	0	0	0	0	0	0	0	1	1
大竹市	0	0	0	0	0	0	0	0	0	0	1	2	2
東広島市	0	0	0	1	0	0	0	0	1	0	1	11	11
廿日市市	0	0	0	1	0	1	0	0	2	0	1	8	8
安芸高田市	0	0	0	0	0	0	0	0	0	0	0	1	1
江田島市	0	0	0	0	0	0	0	0	0	0	0	0	0
広島県小計	2	3	5	4	2	3	0	0	9	0	30	224	224
山口県(市を除く)	0	0	0	0	0	0	0	0	0	0	1	8	8
下関市	0	0	0	0	0	0	0	0	0	0	6	16	16
宇部市	0	0	0	1	0	0	0	0	1	0	2	10	10
山口市	0	0	0	0	0	0	3	0	3	1	2	8	8
萩市	0	0	0	0	0	0	0	0	0	0	1	2	2
防府市	0	0	0	0	0	0	0	0	0	0	2	8	8
下松市	0	0	0	0	0	0	0	0	0	0	0	2	2
岩国市	0	0	0	0	0	0	0	2	2	0	0	17	17
光市	0	0	0	0	0	0	0	0	0	0	0	3	3
長門市	0	0	0	0	0	0	0	0	0	0	0	0	0
柳井市	0	0	0	0	0	0	0	0	0	0	0	0	0
美祿市	0	0	0	0	0	0	0	0	0	0	0	1	1
周南市	0	1	1	0	0	0	0	0	0	0	4	9	9
山陽小野田市	0	0	0	0	0	0	0	0	0	0	0	1	1
山口県小計	0	1	1	1	0	0	3	2	6	1	18	85	85

発生源の種類 地方公共団体名	拡声機			家庭生活						アイトリング 空ぶかし音	その他	合計	
	商業宣伝	その他	計	電気機器	楽器 音響機器	人の声 音 給排水音	ペット	その他	計				
徳島県(市を除く)	0	0	0	0	0	0	0	0	0	0	0	3	7
徳島市	0	0	0	0	0	0	0	0	1	1	0	3	37
鳴門市	0	0	0	0	0	0	1	0	1	4	1	8	
小松島市	0	0	0	0	0	0	0	0	0	0	1	2	
阿南市	0	0	0	1	1	0	0	0	2	0	1	7	
吉野川市	0	0	0	0	0	0	0	0	0	0	0	0	
阿波市	0	0	0	0	0	0	0	0	0	0	0	0	
美馬市	0	0	0	0	0	0	0	0	0	0	0	0	
三好市	0	0	0	0	0	0	0	0	0	0	0	0	
徳島県小計	0	0	0	1	1	0	1	1	4	4	9	61	
香川県(市を除く)	0	0	0	0	0	0	0	0	0	0	0	1	
高松市	1	0	1	0	0	0	0	1	1	1	2	56	
丸亀市	0	1	1	0	0	0	0	0	0	0	0	3	
坂出市	0	0	0	0	0	0	0	1	1	1	3	13	
善通寺市	0	0	0	0	0	0	0	0	0	0	0	4	
観音寺市	0	0	0	0	0	0	0	0	0	0	0	2	
さぬき市	0	0	0	0	0	0	0	0	0	0	2	2	
東かがわ市	0	0	0	0	0	0	0	0	0	0	0	0	
三豊市	0	0	0	0	0	0	0	0	0	0	0	1	
香川県小計	1	1	2	0	0	0	0	2	2	2	7	82	
愛媛県(市を除く)	0	0	0	0	0	0	0	0	0	0	6	11	
松山市	3	1	4	1	0	0	0	2	3	3	12	87	
今治市	0	0	0	0	0	0	0	1	1	0	1	6	
宇和島市	0	0	0	0	0	0	0	0	0	0	0	2	
八幡浜市	0	0	0	0	0	0	0	0	0	0	0	1	
新居浜市	0	0	0	0	0	0	0	0	0	0	1	10	
西条市	0	0	0	0	0	0	0	0	0	0	0	0	
大洲市	0	0	0	0	0	0	0	0	0	0	0	0	
伊予市	0	0	0	0	0	0	0	0	0	0	0	1	
四国中央市	0	0	0	0	0	0	0	0	0	0	0	10	
西予市	0	0	0	0	0	0	0	0	0	0	0	0	
東温市	0	0	0	0	0	0	0	0	0	0	0	0	
愛媛県小計	3	1	4	1	0	0	0	3	4	3	20	128	
高知県(市を除く)	0	0	0	0	0	0	0	0	0	0	0	2	
高知市	0	0	0	0	0	0	0	0	0	0	2	23	
室戸市	0	0	0	0	0	0	0	0	0	0	0	0	
安芸市	0	0	0	0	0	0	0	1	1	0	0	1	
南国市	0	0	0	0	0	0	0	0	0	0	0	1	
土佐市	0	0	0	0	0	0	0	0	0	0	0	4	
須崎市	0	0	0	0	0	0	0	0	0	0	0	0	
宿毛市	0	0	0	0	0	0	0	0	0	0	0	0	
土佐清水市	0	0	0	0	0	0	0	0	0	0	0	0	
四万十市	0	0	0	0	0	0	0	0	0	0	0	0	
香南市	0	0	0	0	0	0	0	0	0	0	1	1	
香美市	0	0	0	0	0	0	0	0	0	0	0	0	
高知県小計	0	0	0	0	0	0	0	1	1	0	3	32	
福岡県(市を除く)	0	0	0	0	0	0	0	0	0	1	3	29	
北九州市	1	0	1	0	1	1	0	0	2	0	11	96	
福岡市	9	1	10	2	0	4	0	2	8	0	34	249	
大牟田市	0	0	0	0	0	0	0	0	0	0	0	1	
久留米市	0	0	0	0	0	0	0	0	0	1	3	24	
直方市	0	0	0	0	0	0	0	0	0	0	0	4	
飯塚市	0	0	0	0	0	0	0	0	0	0	1	4	
田川市	0	0	0	0	0	1	0	0	1	0	1	6	
柳川市	0	0	0	0	0	0	0	0	0	0	0	2	
八女市	0	0	0	0	0	0	0	0	0	1	1	6	
筑後市	0	0	0	0	0	0	0	0	0	0	2	8	
大川市	0	0	0	0	0	0	0	0	0	0	0	2	
行橋市	0	0	0	0	0	0	0	0	0	0	0	0	
豊前市	0	0	0	0	0	0	0	0	0	0	0	0	
中間市	0	0	0	0	0	0	0	0	0	0	0	2	
小郡市	0	0	0	0	0	0	0	0	0	1	0	5	
筑紫野市	0	0	0	1	0	1	0	0	2	0	11	23	
春日市	0	0	0	0	0	0	0	0	0	0	3	8	
大野城市	0	0	0	1	0	0	0	0	1	0	1	12	
宗像市	1	0	1	3	0	0	0	0	3	0	3	9	
太宰府市	0	0	0	0	0	0	5	0	5	0	0	7	

発生源の種類 地方公共団体名	拡声機			家庭生活						アイトリング 空ぶかし音	その他	合計	
	商業宣伝	その他	計	電気機器	楽器 音響機器	人の声 足音 給排水音	ペット	その他	計				
古賀市	0	0	0	0	0	0	0	0	0	0	1	1	4
福津市	0	0	0	0	0	0	0	0	0	0	0	0	0
うきは市	0	0	0	0	0	0	0	0	0	0	0	0	1
宮若市	0	0	0	0	0	0	0	0	0	0	0	0	0
嘉麻市	0	0	0	0	0	0	0	0	0	0	0	0	0
朝倉市	0	0	0	0	0	0	0	0	0	0	0	0	2
みやま市	0	0	0	0	0	0	0	0	0	0	0	0	3
糸島市	0	0	0	2	1	0	0	0	3	0	2	2	11
那珂川市	0	0	0	0	0	0	0	0	0	0	6	6	8
福岡県小計	11	1	12	9	2	7	5	2	25	5	83	83	526
佐賀県(市を除く)	0	0	0	0	0	0	0	0	0	0	0	0	5
佐賀市	1	0	1	0	0	0	0	0	0	0	0	1	19
唐津市	0	0	0	1	1	0	0	0	2	0	0	7	7
鳥栖市	0	0	0	0	0	0	0	0	0	1	3	7	7
多久市	0	0	0	0	0	0	0	0	0	0	1	2	2
伊万里市	0	0	0	0	0	0	0	0	0	0	2	4	4
武雄市	0	0	0	0	0	0	0	0	0	0	0	0	0
鹿島市	0	0	0	0	0	0	0	0	0	0	0	1	1
小城市	0	0	0	0	0	0	0	0	0	0	0	0	0
嬉野市	0	0	0	0	0	0	0	0	0	0	0	0	0
神埼市	0	0	0	0	0	0	0	0	0	0	0	4	4
佐賀県小計	1	0	1	1	1	0	0	0	2	1	7	7	49
長崎県(市を除く)	0	0	0	0	0	0	0	0	0	0	1	1	10
長崎市	0	1	1	2	0	0	1	1	4	0	18	18	66
佐世保市	0	0	0	0	0	2	0	0	2	0	5	5	22
島原市	0	0	0	0	0	0	0	0	0	0	0	0	0
諫早市	0	0	0	0	0	2	0	2	4	1	6	6	24
大村市	0	1	1	0	0	1	9	0	10	2	3	3	31
平戸市	0	0	0	0	0	0	0	0	0	0	0	0	0
松浦市	0	0	0	0	0	0	0	0	0	0	0	0	0
対馬市	0	0	0	0	0	0	0	0	0	0	0	0	0
壱岐市	0	0	0	0	0	0	0	0	0	0	0	0	0
五島市	0	0	0	0	0	0	0	0	0	0	2	2	2
西海市	0	0	0	0	0	0	0	0	0	0	0	0	0
雲仙市	0	0	0	0	0	0	0	0	0	0	1	1	3
南島原市	0	0	0	0	0	0	0	0	0	0	1	1	4
長崎県小計	0	2	2	2	0	5	10	3	20	3	37	37	162
熊本県(市を除く)	0	0	0	0	0	0	0	0	0	0	0	0	3
熊本市	2	2	4	0	0	1	0	3	4	0	8	8	98
八代市	0	0	0	0	0	1	3	1	5	0	3	3	23
人吉市	0	0	0	0	0	0	1	0	1	0	0	0	4
荒尾市	0	1	1	0	0	0	0	0	0	0	1	1	4
水俣市	0	0	0	0	0	0	0	0	0	0	1	1	1
玉名市	0	0	0	0	0	0	0	0	0	0	0	0	3
山鹿市	0	0	0	0	0	0	0	0	0	0	0	0	1
菊池市	0	0	0	0	0	0	0	0	0	0	0	0	1
宇土市	0	0	0	0	1	0	0	0	1	0	3	3	10
上天草市	0	0	0	0	0	0	0	0	0	0	0	0	0
宇城市	0	0	0	0	0	0	0	0	0	0	0	0	3
阿蘇市	0	0	0	0	0	0	0	0	0	0	0	0	1
天草市	0	0	0	0	0	0	0	0	0	0	0	0	3
合志市	0	0	0	1	0	0	0	0	1	0	0	0	2
熊本県小計	2	3	5	1	1	2	4	4	12	0	16	16	157
大分県(市を除く)	0	0	0	0	0	0	0	0	0	0	0	0	0
大分市	2	1	3	1	0	1	0	0	2	2	14	14	90
別府市	0	0	0	2	1	0	1	3	7	0	2	2	35
中津市	0	0	0	1	0	0	0	0	1	0	0	0	3
日田市	0	0	0	0	0	0	0	0	0	0	0	0	6
佐伯市	0	0	0	0	0	0	0	0	0	0	0	0	0
臼杵市	0	0	0	0	0	0	0	0	0	0	0	0	2
津久見市	0	0	0	0	0	0	0	0	0	0	0	0	0
竹田市	0	0	0	0	0	0	0	0	0	0	0	0	0
豊後高田市	0	0	0	0	0	0	0	0	0	0	0	0	0
杵築市	0	0	0	0	0	0	0	0	0	0	0	0	0
宇佐市	0	0	0	0	0	0	0	0	0	0	1	1	3
豊後大野市	0	0	0	0	0	0	0	0	0	0	0	0	2
由布市	0	0	0	0	0	0	0	0	0	0	1	1	1
国東市	0	0	0	0	0	0	0	0	0	0	0	0	0
大分県小計	2	1	3	4	1	1	1	3	10	2	18	18	142

発生源の種類 地方公共団体名	拡声機			家庭生活						アイトリング 空ぶかし音	その他	合計	
	商業宣伝	その他	計	電気機器	楽器 音響機器	人の声 足音 給排水音	ペット	その他	計				
宮崎県(市を除く)	0	0	0	0	0	0	0	0	0	0	0	0	7
宮崎市	1	1	2	0	1	0	0	0	1	2	10	62	
都城市	0	0	0	0	1	0	0	1	2	0	8	21	
延岡市	0	0	0	0	0	0	0	0	0	0	3	17	
日南市	0	1	1	0	0	0	0	0	0	0	0	3	
小林市	0	0	0	0	0	0	0	0	0	0	0	0	
日向市	0	0	0	0	0	0	0	0	0	1	0	6	
串間市	0	0	0	0	0	0	0	0	0	0	0	1	
西都市	0	0	0	0	0	0	0	0	0	0	0	0	
えびの市	0	0	0	0	0	0	0	0	0	0	0	0	
宮崎県小計	1	2	3	0	2	0	0	1	3	3	21	117	
鹿児島県(市を除く)	0	0	0	0	0	0	0	0	0	0	0	0	
鹿児島市	2	5	7	2	0	1	2	0	5	0	4	58	
鹿屋市	0	1	1	0	0	0	0	0	0	0	0	3	
枕崎市	0	0	0	0	0	0	0	0	0	0	0	3	
阿久根市	0	0	0	0	0	0	0	0	0	0	0	0	
出水市	0	1	1	1	0	0	0	0	1	1	2	10	
指宿市	0	0	0	0	1	0	0	0	1	0	1	4	
西之表市	0	0	0	0	0	0	0	0	0	0	0	0	
垂水市	0	0	0	0	0	0	0	0	0	0	0	1	
薩摩川内市	0	0	0	0	0	0	1	0	1	0	0	10	
日置市	0	0	0	0	0	0	0	0	0	0	0	0	
曾於市	0	0	0	0	0	0	0	0	0	0	1	2	
霧島市	0	0	0	0	0	5	1	0	6	0	2	14	
いちき串木野市	0	0	0	0	0	0	0	0	0	0	0	0	
南さつま市	0	0	0	0	0	0	0	0	0	0	1	3	
志布志市	0	0	0	0	0	0	0	0	0	0	0	0	
奄美市	0	0	0	0	0	0	0	0	0	0	0	2	
南九州市	0	0	0	0	0	0	0	0	0	0	0	0	
伊佐市	0	0	0	0	0	0	0	0	0	0	0	0	
始良市	0	0	0	0	0	0	0	0	0	0	0	0	
鹿児島県小計	2	7	9	3	1	6	4	0	14	1	11	110	
沖縄県(市を除く)	0	0	0	0	0	0	0	0	0	0	5	13	
那覇市	0	1	1	0	0	0	0	1	1	0	5	52	
宜野湾市	0	0	0	0	0	0	0	0	0	0	0	4	
石垣市	0	0	0	0	0	0	0	0	0	0	0	0	
浦添市	0	0	0	0	0	0	0	0	0	0	6	21	
名護市	0	0	0	0	0	0	0	0	0	0	0	0	
糸満市	0	0	0	0	0	0	0	0	0	0	0	7	
沖縄市	0	1	1	2	1	1	0	1	5	1	4	24	
豊見城市	1	0	1	0	0	0	0	1	1	0	1	8	
うるま市	0	0	0	2	0	0	0	0	2	0	9	17	
宮古島市	0	0	0	0	0	0	0	0	0	0	0	0	
南城市	0	0	0	0	0	0	0	0	0	0	0	1	
沖縄県小計	1	2	3	4	1	1	0	3	9	1	30	147	
合計	187	145	332	271	112	176	133	276	968	295	1,925	16,165	

表22-2 低周波音(低周波空気振動)に係る苦情の状況(その1)

発生源の種類 地方公共団体名	工場・事業場					建設作業				
	特定工場等		左記以外		計	特定建設作業		左記以外		計
	指定地域内	指定地域外	指定地域内	指定地域外		指定地域内	指定地域外	指定地域内	指定地域外	
北海道(市を除く)	0	0	0	0	0	0	0	0	0	0
札幌市	0	0	2	0	2	0	0	0	0	0
函館市	0	0	0	0	0	0	0	0	0	0
小樽市	0	0	0	0	0	0	0	0	0	0
旭川市	0	0	0	0	0	0	0	0	0	0
室蘭市	0	0	0	0	0	0	0	0	0	0
釧路市	0	0	0	0	0	0	0	0	0	0
帯広市	0	0	0	0	0	0	0	0	0	0
北見市	0	0	0	0	0	0	0	0	0	0
夕張市	0	0	0	0	0	0	0	0	0	0
岩見沢市	0	0	0	0	0	0	0	0	0	0
網走市	0	0	0	0	0	0	0	0	0	0
留萌市	0	0	0	0	0	0	0	0	0	0
苫小牧市	0	0	0	0	0	0	0	0	0	0
稚内市	0	0	0	0	0	0	0	0	0	0
美瑛市	0	0	0	0	0	0	0	0	0	0
芦別市	0	0	0	0	0	0	0	0	0	0
江別市	0	0	0	0	0	0	0	0	0	0
赤平市	0	0	0	0	0	0	0	0	0	0
紋別市	0	0	0	0	0	0	0	0	0	0
士別市	0	0	0	0	0	0	0	0	0	0
名寄市	0	0	0	0	0	0	0	0	0	0
三笠市	0	0	0	0	0	0	0	0	0	0
根室市	0	0	0	0	0	0	0	0	0	0
千歳市	0	0	0	0	0	0	0	0	0	0
滝川市	0	0	0	0	0	0	0	0	0	0
砂川市	0	0	0	0	0	0	0	0	0	0
歌志内市	0	0	0	0	0	0	0	0	0	0
深川市	0	0	0	0	0	0	0	0	0	0
富良野市	0	0	0	0	0	0	0	0	0	0
登別市	0	0	0	0	0	0	0	0	0	0
恵庭市	0	0	0	0	0	0	0	0	0	0
伊達市	0	0	0	0	0	0	0	0	0	0
北広島市	0	0	0	0	0	0	0	0	0	0
石狩市	0	0	0	0	0	0	0	0	0	0
北斗市	0	0	0	0	0	0	0	0	0	0
北海道小計	0	0	2	0	2	0	0	0	0	0
青森県(市を除く)	0	0	0	0	0	0	0	0	0	0
青森市	0	0	0	0	0	0	0	0	0	0
弘前市	0	0	0	0	0	0	0	0	0	0
八戸市	0	0	0	0	0	0	0	0	0	0
黒石市	0	0	0	0	0	0	0	0	0	0
五所川原市	0	0	0	0	0	0	0	0	0	0
十和田市	0	0	0	1	1	0	0	0	0	0
三沢市	0	0	0	0	0	0	0	0	0	0
むつ市	0	0	0	0	0	0	0	0	0	0
つがる市	0	0	0	0	0	0	0	0	0	0
平川市	0	0	0	0	0	0	0	0	0	0
青森県小計	0	0	0	1	1	0	0	0	0	0
岩手県(市を除く)	0	0	0	0	0	0	0	0	0	0
盛岡市	0	0	1	0	1	0	0	0	0	0
宮古市	0	0	1	0	1	0	0	0	0	0
大船渡市	0	0	0	0	0	0	0	0	0	0
花巻市	0	0	0	0	0	0	0	0	0	0
北上市	0	0	0	0	0	0	0	0	0	0
久慈市	0	0	0	0	0	0	0	0	0	0
遠野市	0	0	0	0	0	0	0	0	0	0
一関市	0	0	0	0	0	0	0	0	0	0
陸前高田市	0	0	0	0	0	0	0	0	0	0
釜石市	0	0	0	0	0	0	0	0	0	0



発生源の種類 地方公共団体名	工 場・事 業 場					建 設 作 業				
	特定工場等		左記以外		計	特定建設作業		左記以外		計
	指定地域内	指定地域外	指定地域内	指定地域外		指定地域内	指定地域外	指定地域内	指定地域外	
二戸市	0	0	0	0	0	0	0	0	0	0
八幡平市	0	0	0	0	0	0	0	0	0	0
奥州市	0	0	0	0	0	0	0	0	0	0
滝沢市	0	0	0	0	0	0	0	0	0	0
岩手県小計	0	0	2	0	2	0	0	0	0	0
宮城県(市を除く)	0	0	0	0	0	0	0	0	0	0
仙台市	0	0	0	0	0	0	0	0	0	0
石巻市	0	0	0	0	0	0	0	0	0	0
塩竈市	0	0	0	0	0	0	0	0	0	0
気仙沼市	0	0	0	0	0	0	0	0	0	0
白石市	0	0	0	0	0	0	0	0	0	0
名取市	0	0	0	0	0	0	0	0	0	0
角田市	0	0	0	0	0	0	0	0	0	0
多賀城市	0	0	0	0	0	0	0	0	0	0
岩沼市	0	0	0	0	0	0	0	0	0	0
登米市	0	0	0	0	0	0	0	0	0	0
栗原市	0	0	0	0	0	0	0	0	0	0
東松島市	0	0	0	0	0	0	0	0	0	0
大崎市	0	0	0	0	0	0	0	0	0	0
富谷市	0	0	0	0	0	0	0	0	0	0
宮城県小計	0	0	0	0	0	0	0	0	0	0
秋田県(市を除く)	0	0	0	0	0	0	0	0	0	0
秋田市	0	0	0	0	0	0	0	0	0	0
能代市	0	0	0	0	0	0	0	0	0	0
横手市	0	0	0	0	0	0	0	0	0	0
大館市	0	0	0	0	0	0	0	0	0	0
男鹿市	0	0	0	0	0	0	0	0	0	0
湯沢市	0	0	0	0	0	0	0	0	0	0
鹿角市	0	0	0	0	0	0	0	0	0	0
由利本荘市	0	0	0	0	0	0	0	0	0	0
潟上市	0	0	0	0	0	0	0	0	0	0
大仙市	0	0	0	0	0	0	0	0	0	0
北秋田市	0	0	0	0	0	0	0	0	0	0
にかほ市	0	0	0	0	0	0	0	0	0	0
仙北市	0	0	0	0	0	0	0	0	0	0
秋田県小計	0	0	0	0	0	0	0	0	0	0
山形県(市を除く)	0	0	0	0	0	0	0	0	0	0
山形市	0	0	0	0	0	0	0	0	0	0
米沢市	0	0	0	0	0	0	0	0	0	0
鶴岡市	0	0	0	0	0	0	0	0	0	0
酒田市	0	0	0	0	0	0	0	0	0	0
新庄市	0	0	0	0	0	0	0	0	0	0
寒河江市	0	0	0	0	0	0	0	0	0	0
上山市	0	0	0	0	0	0	0	0	0	0
村山市	0	0	0	0	0	0	0	0	0	0
長井市	0	0	0	0	0	0	0	0	0	0
天童市	0	0	0	0	0	0	0	0	0	0
東根市	0	0	0	0	0	0	0	0	0	0
尾花沢市	0	0	0	0	0	0	0	0	0	0
南陽市	0	0	0	0	0	0	0	0	0	0
山形県小計	0	0	0	0	0	0	0	0	0	0
福島県(市を除く)	0	0	0	0	0	0	0	0	0	0
福島市	0	0	0	0	0	0	0	0	0	0
会津若松市	0	0	0	0	0	0	0	0	0	0
郡山市	0	0	0	0	0	0	0	0	0	0
いわき市	0	0	0	0	0	0	0	0	0	0
白河市	0	0	0	0	0	0	0	0	0	0
須賀川市	0	0	0	0	0	0	0	0	0	0
喜多方市	0	0	0	0	0	0	0	0	0	0
相馬市	0	0	0	0	0	0	0	0	0	0
二本松市	0	0	0	0	0	0	0	0	0	0
田村市	0	0	0	0	0	0	0	0	0	0

発生源の種類 地方公共団体名	工場・事業場					建設作業				
	特定工場等		左記以外		計	特定建設作業		左記以外		計
	指定地域内	指定地域外	指定地域内	指定地域外		指定地域内	指定地域外	指定地域内	指定地域外	
南相馬市	0	0	0	0	0	0	0	0	0	0
伊達市	0	0	0	0	0	0	0	0	0	0
本宮市	0	0	0	0	0	0	0	0	0	0
福島県小計	0	0	0	0	0	0	0	0	0	0
茨城県(市を除く)	0	0	0	0	0	0	0	0	0	0
水戸市	0	0	0	0	0	0	0	0	0	0
日立市	0	0	0	0	0	0	0	0	0	0
土浦市	0	0	0	0	0	0	0	0	0	0
古河市	0	0	0	0	0	0	0	0	0	0
石岡市	0	0	0	0	0	0	0	0	0	0
結城市	0	0	0	0	0	0	0	0	0	0
龍ヶ崎市	0	0	0	0	0	0	0	0	0	0
下妻市	0	0	0	0	0	0	0	0	0	0
常総市	0	0	0	0	0	0	0	0	0	0
常陸太田市	0	0	0	0	0	0	0	0	0	0
高萩市	0	0	0	0	0	0	0	0	0	0
北茨城市	0	0	0	0	0	0	0	0	0	0
笠間市	0	0	0	0	0	0	0	0	0	0
取手市	0	0	0	0	0	0	0	0	0	0
牛久市	0	0	1	0	1	0	0	0	0	0
つくば市	0	0	0	0	0	0	0	0	0	0
ひたちなか市	0	0	0	0	0	0	0	0	0	0
鹿嶋市	0	0	0	0	0	0	0	0	0	0
潮来市	0	0	0	0	0	0	0	0	0	0
守谷市	0	0	0	0	0	0	0	0	0	0
常陸大宮市	0	0	0	0	0	0	0	0	0	0
那珂市	0	0	0	0	0	0	0	0	0	0
筑西市	0	0	0	0	0	0	0	0	0	0
坂東市	0	0	0	0	0	0	0	0	0	0
稲敷市	0	0	0	0	0	0	0	0	0	0
かすみがうら市	0	0	0	0	0	0	0	0	0	0
桜川市	0	0	0	0	0	0	0	0	0	0
神栖市	0	0	0	0	0	0	0	0	0	0
行方市	0	0	0	0	0	0	0	0	0	0
鉾田市	0	0	0	0	0	0	0	0	0	0
つくばみらい市	0	0	0	0	0	0	0	0	0	0
小美玉市	0	0	1	0	1	0	0	0	0	0
茨城県小計	0	0	2	0	2	0	0	0	0	0
栃木県(市を除く)	0	0	0	0	0	0	0	0	0	0
宇都宮市	0	0	0	0	0	0	0	0	0	0
足利市	1	0	0	0	1	0	0	0	0	0
栃木市	0	0	0	0	0	0	0	0	0	0
佐野市	0	0	0	0	0	0	0	0	0	0
鹿沼市	0	0	0	0	0	0	0	0	0	0
日光市	0	0	0	0	0	0	0	0	0	0
小山市	0	0	0	0	0	0	0	0	0	0
真岡市	0	0	0	0	0	0	0	0	0	0
大田原市	0	0	0	0	0	0	0	0	0	0
矢板市	0	0	0	0	0	0	0	0	0	0
那須塩原市	0	0	0	0	0	0	0	0	0	0
さくら市	0	0	0	0	0	0	0	0	0	0
那須烏山市	0	0	0	0	0	0	0	0	0	0
下野市	0	0	0	0	0	0	0	0	0	0
栃木県小計	1	0	0	0	1	0	0	0	0	0
群馬県(市を除く)	0	0	0	0	0	0	0	0	0	0
前橋市	0	0	0	0	0	0	0	0	0	0
高崎市	0	0	0	0	0	0	0	0	0	0
桐生市	0	0	0	0	0	0	0	0	0	0
伊勢崎市	0	0	0	0	0	0	0	0	0	0
太田市	0	0	0	0	0	0	0	0	0	0

発生源の種類 地方公共団体名	工 場・事 業 場					建 設 作 業				
	特定工場等		左記以外		計	特定建設作業		左記以外		計
	指定地域内	指定地域外	指定地域内	指定地域外		指定地域内	指定地域外	指定地域内	指定地域外	
沼田市	0	0	0	0	0	0	0	0	0	0
館林市	0	0	0	0	0	0	0	0	0	0
渋川市	0	0	0	0	0	0	0	0	0	0
藤岡市	0	0	0	0	0	0	0	0	0	0
富岡市	0	0	0	0	0	0	0	0	0	0
安中市	0	0	0	0	0	0	0	0	0	0
みどり市	0	0	0	0	0	0	0	0	0	0
群馬県小計	0	0	0	0	0	0	0	0	0	0
埼玉県(市を除く)	0	0	0	1	1	0	0	0	0	0
さいたま市	0	0	1	0	1	0	0	0	0	0
川越市	1	0	1	0	2	0	0	0	0	0
熊谷市	0	0	0	0	0	0	0	0	0	0
川口市	0	0	0	0	0	0	0	0	0	0
行田市	0	0	0	0	0	0	0	0	0	0
秩父市	0	0	0	0	0	0	0	0	0	0
所沢市	1	0	0	0	1	0	0	0	0	0
飯能市	0	0	1	0	1	0	0	0	0	0
加須市	0	0	0	0	0	0	0	0	0	0
本庄市	0	0	0	0	0	0	0	0	0	0
東松山市	0	0	0	0	0	0	0	0	0	0
春日部市	0	0	0	0	0	0	0	0	0	0
狭山市	0	0	0	0	0	0	0	0	0	0
羽生市	0	0	0	0	0	0	0	0	0	0
鴻巣市	0	0	0	0	0	0	0	0	0	0
深谷市	0	0	0	0	0	0	0	0	0	0
上尾市	0	0	0	0	0	0	0	0	0	0
草加市	0	0	0	0	0	0	0	0	0	0
越谷市	1	0	0	0	1	0	0	0	0	0
蕨市	0	0	0	0	0	0	0	0	0	0
戸田市	0	0	0	0	0	0	0	0	0	0
入間市	0	0	0	0	0	0	0	0	0	0
朝霞市	0	0	0	0	0	0	0	0	0	0
志木市	0	0	0	0	0	0	0	0	0	0
和光市	0	0	0	0	0	0	0	0	0	0
新座市	0	0	0	0	0	0	0	0	0	0
桶川市	0	0	0	0	0	0	0	0	0	0
久喜市	0	0	0	0	0	0	0	0	0	0
北本市	0	0	0	0	0	0	0	0	0	0
八潮市	0	0	0	0	0	0	0	0	0	0
富士見市	0	0	0	0	0	0	0	0	0	0
三郷市	0	0	0	0	0	0	0	0	0	0
蓮田市	0	0	1	0	1	0	0	0	0	0
坂戸市	0	0	0	0	0	0	0	0	0	0
幸手市	0	0	0	0	0	0	0	0	0	0
鶴ヶ島市	0	0	0	0	0	0	0	0	0	0
日高市	0	0	0	0	0	0	0	0	0	0
吉川市	0	0	0	0	0	0	0	0	0	0
ふじみ野市	0	0	0	0	0	0	0	0	0	0
白岡市	0	0	0	0	0	0	0	0	0	0
埼玉県小計	3	0	4	1	8	0	0	0	0	0
千葉県(市を除く)	0	0	0	0	0	0	0	0	0	0
千葉市	0	0	0	0	0	0	0	0	0	0
銚子市	0	0	0	0	0	0	0	0	0	0
市川市	0	0	1	0	1	0	0	0	0	0
船橋市	0	0	0	0	0	0	0	0	0	0
館山市	0	0	0	0	0	0	0	0	0	0
木更津市	0	0	0	0	0	0	0	0	0	0
松戸市	0	0	0	0	0	0	0	0	0	0
野田市	0	0	0	0	0	0	0	0	0	0
茂原市	0	0	0	0	0	0	0	0	0	0
成田市	1	0	0	0	1	0	0	0	0	0

発生源の種類 地方公共団体名	工場・事業場					建設作業				
	特定工場等		左記以外		計	特定建設作業		左記以外		計
	指定地域内	指定地域外	指定地域内	指定地域外		指定地域内	指定地域外	指定地域内	指定地域外	
佐倉市	0	0	0	0	0	0	0	0	0	0
東金市	0	0	0	0	0	0	0	0	0	0
旭市	0	0	0	0	0	0	0	0	0	0
習志野市	0	0	0	0	0	0	0	0	0	0
柏市	0	0	0	0	0	0	0	0	0	0
勝浦市	0	0	0	0	0	0	0	0	0	0
市原市	0	0	0	0	0	0	0	0	0	0
流山市	0	0	0	0	0	0	0	0	0	0
八千代市	0	0	0	0	0	0	0	0	0	0
我孫子市	0	0	0	0	0	0	0	0	0	0
鴨川市	0	0	0	0	0	0	0	0	0	0
鎌ヶ谷市	0	0	0	0	0	0	0	0	0	0
君津市	0	0	0	0	0	0	0	0	0	0
富津市	0	0	0	0	0	0	0	0	0	0
浦安市	0	0	0	0	0	0	0	0	0	0
四街道市	0	0	0	0	0	0	0	0	0	0
袖ヶ浦市	0	0	0	1	1	0	0	0	0	0
八街市	0	0	0	0	0	0	0	0	0	0
印西市	0	0	0	0	0	0	0	0	0	0
白井市	0	0	0	0	0	0	0	0	0	0
富里市	0	0	0	0	0	0	0	0	0	0
南房総市	0	0	0	0	0	0	0	0	0	0
匝瑳市	0	0	0	0	0	0	0	0	0	0
香取市	0	0	0	0	0	0	0	0	0	0
山武市	0	0	0	0	0	0	0	0	0	0
いすみ市	0	0	0	0	0	0	0	0	0	0
大網白里市	1	0	0	0	1	0	0	0	0	0
千葉県小計	2	0	1	1	4	0	0	0	0	0
東京都(市・特別区を除く)	0	0	0	0	0	0	0	0	0	0
千代田区	0	0	0	0	0	0	0	0	0	0
中央区	0	0	0	0	0	0	0	0	0	0
港区	0	0	1	0	1	0	0	0	0	0
新宿区	0	0	1	0	1	0	0	0	0	0
文京区	0	0	0	0	0	0	0	0	0	0
台東区	0	0	0	0	0	0	0	0	0	0
墨田区	0	0	1	0	1	0	0	0	0	0
江東区	0	0	0	0	0	0	0	0	0	0
品川区	0	0	0	0	0	0	0	0	0	0
目黒区	0	0	0	0	0	0	0	0	0	0
大田区	0	0	0	0	0	0	0	0	0	0
世田谷区	0	0	0	0	0	0	0	0	0	0
渋谷区	0	0	0	0	0	0	0	0	0	0
中野区	0	0	0	0	0	0	0	0	0	0
杉並区	0	0	0	0	0	0	0	0	0	0
豊島区	0	0	0	0	0	0	0	0	0	0
北区	0	0	0	0	0	0	0	0	0	0
荒川区	0	0	0	0	0	0	0	0	0	0
板橋区	0	0	0	0	0	0	0	0	0	0
練馬区	0	0	0	0	0	0	0	0	0	0
足立区	0	0	0	0	0	0	0	0	0	0
葛飾区	0	0	0	0	0	0	0	0	0	0
江戸川区	0	0	0	0	0	0	0	0	0	0
八王子市	0	0	0	0	0	0	0	0	0	0
立川市	0	0	0	0	0	0	0	0	0	0
武蔵野市	0	0	0	0	0	0	0	0	0	0
三鷹市	0	0	0	0	0	0	0	0	0	0
青梅市	0	0	0	0	0	0	0	0	0	0
府中市	0	0	0	0	0	0	0	0	0	0
昭島市	0	0	0	0	0	0	0	0	0	0

発生源の種類 地方公共団体名	工場・事業場					建設作業				
	特定工場等		左記以外		計	特定建設作業		左記以外		計
	指定地域内	指定地域外	指定地域内	指定地域外		指定地域内	指定地域外	指定地域内	指定地域外	
調布市	0	0	0	0	0	0	0	0	0	0
町田市	0	0	0	0	0	0	0	0	0	0
小金井市	0	0	0	0	0	0	0	0	0	0
小平市	0	0	0	0	0	0	0	0	0	0
日野市	0	0	0	0	0	0	0	0	0	0
東村山市	0	0	0	0	0	0	0	0	0	0
国分寺市	0	0	0	0	0	0	0	0	0	0
国立市	0	0	0	0	0	0	0	0	0	0
福生市	0	0	0	0	0	0	0	0	0	0
狛江市	0	0	0	0	0	0	0	0	0	0
東大和市	0	0	0	0	0	0	0	0	0	0
清瀬市	0	0	0	0	0	0	0	0	0	0
東久留米市	0	0	0	0	0	0	0	0	0	0
武蔵村山市	0	0	0	0	0	0	0	0	0	0
多摩市	0	0	0	0	0	0	0	0	0	0
稲城市	0	0	0	0	0	0	0	0	0	0
羽村市	0	0	0	0	0	0	0	0	0	0
あきる野市	0	0	0	0	0	0	0	0	0	0
西東京市	0	0	0	0	0	0	0	0	0	0
東京都小計	0	0	3	0	3	0	0	0	0	0
神奈川県(市を除く)	0	0	0	0	0	0	0	0	0	0
横浜市	2	0	7	0	9	0	0	0	0	0
川崎市	0	0	2	0	2	0	0	0	0	0
相模原市	0	0	0	0	0	0	0	0	0	0
横須賀市	0	0	0	0	0	0	0	0	0	0
平塚市	0	0	0	0	0	0	0	0	0	0
鎌倉市	0	0	0	0	0	0	0	2	0	2
藤沢市	0	0	1	0	1	0	0	0	0	0
小田原市	0	0	0	0	0	0	0	0	0	0
茅ヶ崎市	0	0	0	0	0	0	0	0	0	0
逗子市	0	0	0	0	0	0	0	0	0	0
三浦市	0	0	0	0	0	0	0	0	0	0
秦野市	0	0	0	0	0	0	0	0	0	0
厚木市	0	0	0	0	0	0	0	0	0	0
大和市	0	0	0	0	0	0	0	0	0	0
伊勢原市	0	0	0	0	0	0	0	0	0	0
海老名市	0	0	0	0	0	0	0	0	0	0
座間市	0	0	0	0	0	0	0	0	0	0
南足柄市	0	0	0	0	0	0	0	0	0	0
綾瀬市	0	0	0	0	0	0	0	0	0	0
神奈川県小計	2	0	10	0	12	0	0	2	0	2
新潟県(市を除く)	0	0	0	0	0	0	0	0	0	0
新潟市	0	0	0	0	0	0	0	0	0	0
長岡市	0	0	0	0	0	0	0	0	0	0
三条市	0	0	0	0	0	0	0	0	0	0
柏崎市	0	0	0	0	0	0	0	0	0	0
新発田市	0	0	0	0	0	0	0	0	0	0
小千谷市	0	0	0	0	0	0	0	0	0	0
加茂市	0	0	0	0	0	0	0	0	0	0
十日町市	0	0	0	0	0	0	0	0	0	0
見附市	0	0	0	0	0	0	0	0	0	0
村上市	0	0	0	0	0	0	0	0	0	0
燕市	0	0	0	0	0	0	0	0	0	0
糸魚川市	0	0	0	0	0	0	0	0	0	0
妙高市	0	0	0	0	0	0	0	0	0	0
五泉市	0	0	0	0	0	0	0	0	0	0
上越市	0	0	0	0	0	0	0	0	0	0
阿賀野市	0	0	0	0	0	0	0	0	0	0
佐渡市	0	0	0	0	0	0	0	0	0	0
魚沼市	0	0	0	0	0	0	0	0	0	0
南魚沼市	0	0	0	0	0	0	0	0	0	0
胎内市	0	0	0	0	0	0	0	0	0	0
新潟県小計	0	0	0	0	0	0	0	0	0	0

発生源の種類 地方公共団体名	工場・事業場					建設作業				
	特定工場等		左記以外		計	特定建設作業		左記以外		計
	指定地域内	指定地域外	指定地域内	指定地域外		指定地域内	指定地域外	指定地域内	指定地域外	
富山県(市を除く)	0	0	0	0	0	0	0	0	0	0
富山市	0	0	0	0	0	0	0	0	0	0
高岡市	0	0	0	0	0	0	0	0	0	0
魚津市	0	0	0	0	0	0	0	0	0	0
氷見市	0	0	0	0	0	0	0	0	0	0
滑川市	0	0	0	0	0	0	0	0	0	0
黒部市	0	0	0	0	0	0	0	0	0	0
砺波市	0	0	0	0	0	0	0	0	0	0
小矢部市	0	0	0	0	0	0	0	0	0	0
南砺市	0	0	0	0	0	0	0	0	0	0
射水市	0	0	0	0	0	0	0	0	0	0
富山県小計	0	0	0	0	0	0	0	0	0	0
石川県(市を除く)	0	0	0	0	0	0	0	0	0	0
金沢市	1	0	0	0	1	0	0	0	0	0
七尾市	0	0	0	0	0	0	0	0	0	0
小松市	0	0	0	0	0	0	0	0	0	0
輪島市	0	0	0	0	0	0	0	0	0	0
珠洲市	0	0	0	0	0	0	0	0	0	0
加賀市	0	0	0	0	0	0	0	0	0	0
羽咋市	0	0	0	0	0	0	0	0	0	0
かほく市	0	0	0	0	0	0	0	0	0	0
白山市	0	0	0	0	0	0	0	0	0	0
能美市	0	0	0	0	0	0	0	0	0	0
野々市市	0	0	0	0	0	0	0	0	0	0
石川県小計	1	0	0	0	1	0	0	0	0	0
福井県(市を除く)	0	0	0	0	0	0	0	0	0	0
福井市	0	0	0	0	0	0	0	0	0	0
敦賀市	0	0	0	0	0	0	0	0	0	0
小浜市	0	0	0	0	0	0	0	0	0	0
大野市	0	0	0	0	0	0	0	0	0	0
勝山市	0	0	0	0	0	0	0	0	0	0
鯖江市	0	0	0	0	0	0	0	0	0	0
あわら市	0	0	0	0	0	0	0	1	0	1
越前市	0	0	0	0	0	0	0	0	0	0
坂井市	0	0	0	0	0	0	0	0	0	0
福井県小計	0	0	0	0	0	0	0	1	0	1
山梨県(市を除く)	0	0	0	0	0	0	0	0	0	0
甲府市	0	0	1	0	1	0	0	0	0	0
富士吉田市	0	0	0	0	0	0	0	0	0	0
都留市	0	0	0	0	0	0	0	0	0	0
山梨市	0	0	0	0	0	0	0	0	0	0
大月市	0	0	0	0	0	0	0	0	0	0
韮崎市	0	0	0	0	0	0	0	0	0	0
南アルプス市	0	0	0	0	0	0	0	0	0	0
北杜市	0	0	0	0	0	0	0	0	0	0
甲斐市	0	0	0	0	0	0	0	0	0	0
笛吹市	0	0	1	0	1	0	0	0	0	0
上野原市	0	0	0	0	0	0	0	0	0	0
甲州市	0	0	0	0	0	0	0	0	0	0
中央市	0	0	0	0	0	0	0	0	0	0
山梨県小計	0	0	2	0	2	0	0	0	0	0
長野県(市を除く)	0	0	0	0	0	0	0	0	0	0
長野市	0	0	0	0	0	0	0	0	0	0
松本市	0	0	0	0	0	0	0	0	0	0
上田市	0	0	0	0	0	0	0	0	0	0
岡谷市	0	0	0	0	0	0	0	0	0	0
飯田市	1	0	0	0	1	0	0	0	0	0
諏訪市	0	0	0	0	0	0	0	0	0	0
須坂市	0	0	0	0	0	0	0	0	0	0
小諸市	0	0	0	0	0	0	0	0	0	0
伊那市	0	0	0	0	0	0	0	0	0	0
駒ヶ根市	0	0	0	0	0	0	0	0	0	0

発生源の種類 地方公共団体名	工場・事業場					建設作業				
	特定工場等		左記以外		計	特定建設作業		左記以外		計
	指定地域内	指定地域外	指定地域内	指定地域外		指定地域内	指定地域外	指定地域内	指定地域外	
中野市	0	0	0	0	0	0	0	0	0	0
大町市	0	0	0	0	0	0	0	0	0	0
飯山市	0	0	0	0	0	0	0	0	0	0
茅野市	0	0	0	0	0	0	0	0	0	0
塩尻市	0	0	0	0	0	0	0	0	0	0
佐久市	0	0	0	0	0	0	0	0	0	0
千曲市	1	0	0	0	1	0	0	0	0	0
東御市	0	0	0	0	0	0	0	0	0	0
安曇野市	0	0	0	0	0	0	0	0	0	0
長野県小計	2	0	0	0	2	0	0	0	0	0
岐阜県(市を除く)	0	0	1	0	1	0	0	0	0	0
岐阜市	0	0	0	0	0	0	0	0	0	0
大垣市	0	0	0	0	0	0	0	0	0	0
高山市	0	0	0	0	0	0	0	0	0	0
多治見市	0	0	0	0	0	0	0	0	0	0
関市	0	0	0	0	0	0	0	0	0	0
中津川市	0	0	0	0	0	0	0	0	0	0
美濃市	0	0	0	0	0	0	0	0	0	0
瑞浪市	0	0	0	0	0	0	0	0	0	0
羽島市	0	0	0	0	0	0	0	0	0	0
恵那市	0	0	0	0	0	0	0	0	0	0
美濃加茂市	0	0	0	0	0	0	0	0	0	0
土岐市	0	0	0	0	0	0	0	0	0	0
各務原市	0	0	0	0	0	0	0	0	0	0
可児市	0	0	0	0	0	0	0	0	0	0
山県市	0	0	0	0	0	0	0	0	0	0
瑞穂市	0	0	0	0	0	0	0	0	0	0
飛騨市	0	0	0	0	0	0	0	0	0	0
本巢市	0	0	0	0	0	0	0	0	0	0
郡上市	0	0	0	0	0	0	0	0	0	0
下呂市	0	0	0	0	0	0	0	0	0	0
海津市	0	0	0	0	0	0	0	0	0	0
岐阜県小計	0	0	1	0	1	0	0	0	0	0
静岡県(市を除く)	0	0	0	0	0	0	0	0	0	0
静岡市	0	0	0	0	0	0	0	0	0	0
浜松市	0	0	0	0	0	0	0	0	0	0
沼津市	0	0	1	0	1	0	0	0	0	0
熱海市	0	0	0	0	0	0	0	0	0	0
三島市	0	0	0	0	0	0	0	0	0	0
富士宮市	0	0	0	0	0	0	0	0	0	0
伊東市	0	0	0	0	0	0	0	0	0	0
島田市	0	0	0	0	0	0	0	0	0	0
富士市	1	0	0	0	1	0	0	0	0	0
磐田市	0	0	0	0	0	0	0	0	0	0
焼津市	0	0	1	0	1	0	0	0	0	0
掛川市	0	0	0	0	0	0	0	0	0	0
藤枝市	0	0	0	0	0	0	0	0	0	0
御殿場市	0	0	0	0	0	0	0	0	0	0
袋井市	0	0	0	0	0	0	0	0	0	0
下田市	0	0	0	0	0	0	0	0	0	0
裾野市	0	0	1	0	1	0	0	0	0	0
湖西市	0	0	0	0	0	0	0	0	0	0
伊豆市	0	0	0	0	0	0	0	0	0	0
御前崎市	0	0	0	0	0	0	0	0	0	0
菊川市	0	0	0	0	0	0	0	0	0	0
伊豆の国市	0	0	0	0	0	0	0	0	0	0
牧之原市	0	0	0	0	0	0	0	0	0	0
静岡県小計	1	0	3	0	4	0	0	0	0	0

発生源の種類 地方公共団体名	工 場・事 業 場					建 設 作 業				
	特定工場等		左記以外		計	特定建設作業		左記以外		計
	指定地域内	指定地域外	指定地域内	指定地域外		指定地域内	指定地域外	指定地域内	指定地域外	
愛知県(市を除く)	1	1	0	0	2	0	0	0	0	0
名古屋市長	0	0	0	0	0	2	0	0	0	2
豊橋市長	0	0	0	0	0	0	0	0	0	0
岡崎市長	0	0	0	0	0	0	0	0	0	0
一宮市長	0	0	0	0	0	0	0	0	0	0
瀬戸市長	0	0	0	0	0	0	0	0	0	0
半田市長	0	0	0	0	0	0	0	0	0	0
春日井市長	0	0	1	0	1	0	0	0	0	0
豊川市長	0	0	0	0	0	0	0	0	0	0
津島市長	0	0	0	0	0	0	0	0	0	0
碧南市長	0	0	0	0	0	0	0	0	0	0
刈谷市長	0	0	0	0	0	0	0	0	0	0
豊田市長	0	0	0	0	0	0	0	1	0	1
安城市長	0	0	0	0	0	0	0	0	0	0
西尾市長	0	0	0	0	0	0	0	0	0	0
蒲郡市長	0	0	0	0	0	0	0	0	0	0
犬山市長	0	0	0	0	0	0	0	0	0	0
常滑市長	0	0	0	0	0	0	0	0	0	0
江南市長	0	0	0	0	0	0	0	0	0	0
小牧市長	0	0	0	0	0	0	0	0	0	0
稲沢市長	0	0	0	0	0	0	0	0	0	0
新城市長	0	0	0	0	0	0	0	0	0	0
東海市長	0	0	0	0	0	0	0	0	0	0
大府市長	0	0	0	0	0	0	0	0	0	0
知多市長	0	0	0	0	0	0	0	0	0	0
知立市長	0	0	0	0	0	0	0	0	0	0
尾張旭市長	0	0	0	0	0	0	0	0	0	0
高浜市長	0	0	0	0	0	0	0	0	0	0
岩倉市長	0	0	0	0	0	0	0	0	0	0
豊明市長	0	0	0	0	0	0	0	0	0	0
日進市長	0	0	0	0	0	0	0	0	0	0
田原市長	0	0	0	0	0	0	0	0	0	0
愛西市長	0	0	0	0	0	0	0	0	0	0
清須市長	0	0	0	0	0	0	0	0	0	0
北名古屋市長	0	0	0	0	0	0	0	0	0	0
弥富市長	0	0	0	0	0	0	0	0	0	0
みよし市長	0	0	0	0	0	0	0	0	0	0
あま市長	0	0	0	0	0	0	0	0	0	0
長久手市長	0	0	0	0	0	0	0	0	0	0
愛知県小計	1	1	1	0	3	2	0	1	0	3
三重県(市を除く)	0	0	0	0	0	0	0	0	0	0
津市長	0	0	0	0	0	0	0	0	0	0
四日市市長	0	0	0	0	0	0	0	0	0	0
伊勢市長	0	0	0	0	0	0	0	0	0	0
松阪市長	0	0	0	0	0	0	0	0	0	0
桑名市長	0	0	0	0	0	0	0	0	0	0
鈴鹿市長	0	0	0	0	0	0	0	0	0	0
名張市長	0	0	0	0	0	0	0	0	0	0
尾鷲市長	0	0	0	0	0	0	0	0	0	0
亀山市長	0	0	0	0	0	0	0	0	0	0
鳥羽市長	0	0	0	0	0	0	0	0	0	0
熊野市長	0	0	0	0	0	0	0	0	0	0
いなべ市長	0	0	0	0	0	0	0	0	0	0
志摩市長	0	0	0	0	0	0	0	0	0	0
伊賀市長	0	0	0	0	0	0	0	0	0	0
三重県小計	0	0	0	0	0	0	0	0	0	0
滋賀県(市を除く)	0	0	0	0	0	0	0	0	0	0
大津市長	0	0	1	0	1	0	0	0	0	0
彦根市長	0	0	0	0	0	0	0	0	0	0
長浜市長	0	0	0	0	0	0	0	0	0	0
近江八幡市長	0	0	0	0	0	0	0	0	0	0
草津市長	0	0	0	0	0	0	0	0	0	0



発生源の種類 地方公共団体名	工場・事業場					建設作業				
	特定工場等		左記以外		計	特定建設作業		左記以外		計
	指定地域内	指定地域外	指定地域内	指定地域外		指定地域内	指定地域外	指定地域内	指定地域外	
守山市	0	0	0	0	0	0	0	0	0	0
粟東市	0	0	0	0	0	0	0	0	0	0
甲賀市	0	0	0	0	0	0	0	0	0	0
野洲市	0	0	0	0	0	0	0	0	0	0
湖南市	0	0	0	0	0	0	0	0	0	0
高島市	0	0	0	0	0	0	0	0	0	0
東近江市	0	0	0	0	0	0	0	0	0	0
米原市	0	0	0	0	0	0	0	0	0	0
滋賀県小計	0	0	1	0	1	0	0	0	0	0
京都府(市を除く)	0	0	0	0	0	0	0	0	0	0
京都市	0	0	1	1	2	0	0	0	0	0
福知山市	0	0	0	0	0	0	0	0	0	0
舞鶴市	0	0	0	0	0	0	0	0	0	0
綾部市	0	0	0	0	0	0	0	0	0	0
宇治市	0	0	0	0	0	0	0	0	0	0
宮津市	0	0	0	0	0	0	0	0	0	0
亀岡市	0	0	0	0	0	0	0	0	0	0
城陽市	0	0	0	0	0	0	0	0	0	0
向日市	0	0	0	0	0	0	0	0	0	0
長岡京市	0	0	0	0	0	0	0	0	0	0
八幡市	0	0	0	0	0	0	0	0	0	0
京田辺市	0	0	0	0	0	0	0	0	0	0
京丹後市	0	0	0	0	0	0	0	0	0	0
南丹市	0	0	0	0	0	0	0	0	0	0
木津川市	0	0	0	0	0	0	0	0	0	0
京都府小計	0	0	1	1	2	0	0	0	0	0
大阪府(市を除く)	0	0	0	0	0	0	0	0	0	0
大阪市	0	0	0	0	0	0	0	0	0	0
堺市	0	0	0	0	0	0	0	0	0	0
岸和田市	0	0	0	0	0	0	0	0	0	0
豊中市	0	0	0	0	0	0	0	0	0	0
池田市	0	0	0	0	0	0	0	0	0	0
吹田市	1	0	1	0	2	0	0	0	0	0
泉大津市	0	0	0	0	0	0	0	0	0	0
高槻市	0	0	0	0	0	0	0	0	0	0
貝塚市	0	0	0	0	0	0	0	0	0	0
守口市	0	0	0	0	0	0	0	0	0	0
枚方市	0	0	0	0	0	0	0	0	0	0
茨木市	0	0	0	0	0	0	0	0	0	0
八尾市	0	0	0	0	0	0	0	0	0	0
泉佐野市	0	0	0	0	0	0	0	0	0	0
富田林市	0	0	0	0	0	0	0	0	0	0
寝屋川市	0	0	0	0	0	0	0	0	0	0
河内長野市	0	0	0	0	0	0	0	0	0	0
松原市	0	0	0	0	0	0	0	0	0	0
大東市	0	0	0	0	0	0	0	0	0	0
和泉市	0	0	1	0	1	0	0	0	0	0
箕面市	0	0	0	0	0	0	0	0	0	0
柏原市	0	0	0	0	0	0	0	0	0	0
羽曳野市	0	0	0	0	0	0	0	0	0	0
門真市	0	0	0	0	0	0	0	0	0	0
摂津市	0	0	0	0	0	0	0	0	0	0
高石市	0	0	0	0	0	0	0	0	0	0
藤井寺市	0	0	0	0	0	0	0	0	0	0
東大阪市	0	0	0	0	0	0	0	0	0	0
泉南市	0	0	0	0	0	0	0	0	0	0
四條畷市	0	0	0	0	0	0	0	0	0	0
交野市	0	0	0	0	0	0	0	0	0	0
大阪狭山市	0	0	0	0	0	0	0	0	0	0
阪南市	0	0	0	0	0	0	0	0	0	0
大阪府小計	1	0	2	0	3	0	0	0	0	0

発生源の種類 地方公共団体名	工 場・事 業 場					建 設 作 業				
	特定工場等		左記以外		計	特定建設作業		左記以外		計
	指定地域内	指定地域外	指定地域内	指定地域外		指定地域内	指定地域外	指定地域内	指定地域外	
兵庫県(市を除く)	0	0	0	0	0	0	0	0	0	0
神戸市	0	0	0	0	0	0	0	0	0	0
姫路市	0	0	0	0	0	0	0	0	0	0
尼崎市	0	0	0	0	0	0	0	0	0	0
明石市	0	0	0	0	0	0	0	0	0	0
西宮市	0	0	0	0	0	0	0	0	0	0
洲本市	0	0	0	0	0	0	0	0	0	0
芦屋市	0	0	0	0	0	0	0	0	0	0
伊丹市	0	0	0	0	0	0	0	0	0	0
相生市	0	0	0	0	0	0	0	0	0	0
豊岡市	0	0	0	0	0	0	0	0	0	0
加古川市	0	0	0	0	0	0	0	0	0	0
赤穂市	0	0	0	0	0	0	0	0	0	0
西脇市	0	0	0	0	0	0	0	0	0	0
宝塚市	0	0	0	0	0	0	0	0	0	0
三木市	0	0	0	0	0	0	0	0	0	0
高砂市	0	0	0	0	0	0	0	0	0	0
川西市	0	0	0	0	0	0	0	0	0	0
小野市	0	0	0	0	0	0	0	0	0	0
三田市	0	0	0	0	0	0	0	0	0	0
加西市	0	0	0	0	0	0	0	0	0	0
篠山市	0	0	0	0	0	0	0	0	0	0
養父市	0	0	0	0	0	0	0	0	0	0
丹波市	0	0	0	0	0	0	0	0	0	0
南あわじ市	0	0	0	0	0	0	0	0	0	0
朝来市	0	0	0	0	0	0	0	0	0	0
淡路市	0	0	0	0	0	0	0	0	0	0
宍粟市	0	0	0	0	0	0	0	0	0	0
加東市	0	0	0	0	0	0	0	0	0	0
たつの市	0	0	0	0	0	0	0	0	0	0
兵庫県小計	0	0	0	0	0	0	0	0	0	0
奈良県(市を除く)	0	0	0	0	0	0	0	0	0	0
奈良市	0	0	0	0	0	0	0	0	0	0
大和高田市	0	0	0	0	0	0	0	0	0	0
大和郡山市	0	0	0	0	0	0	0	0	0	0
天理市	0	0	0	0	0	0	0	0	0	0
橿原市	0	0	0	0	0	0	0	0	0	0
桜井市	0	0	0	0	0	0	0	0	0	0
五條市	0	0	0	0	0	0	0	0	0	0
御所市	0	0	0	0	0	0	0	0	0	0
生駒市	0	0	0	0	0	0	0	0	0	0
香芝市	0	0	0	0	0	0	0	0	0	0
葛城市	0	0	0	0	0	0	0	0	0	0
宇陀市	0	0	0	0	0	0	0	0	0	0
奈良県小計	0	0	0	0	0	0	0	0	0	0
和歌山県(市を除く)	0	0	0	0	0	0	0	0	0	0
和歌山市	0	0	0	0	0	0	0	0	0	0
海南市	0	0	0	0	0	0	0	0	0	0
橋本市	0	0	0	0	0	0	0	0	0	0
有田市	0	0	0	0	0	0	0	0	0	0
御坊市	0	0	0	0	0	0	0	0	0	0
田辺市	0	0	0	0	0	0	0	0	0	0
新宮市	0	0	0	0	0	0	0	0	0	0
紀の川市	0	0	0	0	0	0	0	0	0	0
岩出市	0	0	0	0	0	0	0	0	0	0
和歌山県小計	0	0	0	0	0	0	0	0	0	0
鳥取県(市を除く)	0	0	0	0	0	0	0	0	0	0
鳥取市	0	0	0	0	0	0	0	0	0	0
米子市	0	0	0	0	0	0	0	0	0	0
倉吉市	0	0	0	0	0	0	0	0	0	0
境港市	0	0	0	0	0	0	0	0	0	0
鳥取県小計	0	0	0	0	0	0	0	0	0	0

発生源の種類 地方公共団体名	工 場・事 業 場					建 設 作 業				
	特定工場等		左記以外		計	特定建設作業		左記以外		計
	指定地域内	指定地域外	指定地域内	指定地域外		指定地域内	指定地域外	指定地域内	指定地域外	
島根県(市を除く)	0	0	0	0	0	0	0	0	0	0
松江市	0	0	0	0	0	0	0	0	0	0
浜田市	1	0	0	0	1	0	0	0	0	0
出雲市	0	0	0	0	0	0	0	0	0	0
益田市	0	0	0	0	0	0	0	0	0	0
大田市	0	0	0	0	0	0	0	0	0	0
安来市	0	0	0	0	0	0	0	0	0	0
江津市	0	0	0	0	0	0	0	0	0	0
雲南市	0	0	0	0	0	0	0	0	0	0
島根県小計	1	0	0	0	1	0	0	0	0	0
岡山県(市を除く)	0	0	0	0	0	0	0	0	0	0
岡山市	0	0	0	0	0	0	0	1	0	1
倉敷市	0	0	0	0	0	0	0	0	0	0
津山市	0	0	0	0	0	0	0	0	0	0
玉野市	0	0	0	0	0	0	0	0	0	0
笠岡市	0	0	0	0	0	0	0	0	0	0
井原市	0	0	0	0	0	0	0	0	0	0
総社市	1	0	0	0	1	0	0	0	0	0
高梁市	0	0	0	0	0	0	0	0	0	0
新見市	0	0	0	0	0	0	0	0	0	0
備前市	0	0	0	0	0	0	0	0	0	0
瀬戸内市	0	0	0	0	0	0	0	0	0	0
赤磐市	0	0	0	0	0	0	0	0	0	0
真庭市	0	0	0	0	0	0	0	0	0	0
美作市	0	0	0	0	0	0	0	0	0	0
浅口市	0	0	0	0	0	0	0	0	0	0
岡山県小計	1	0	0	0	1	0	0	1	0	1
広島県(市を除く)	0	0	0	0	0	0	0	0	0	0
広島市	0	0	0	0	0	0	0	0	0	0
呉市	1	0	0	0	1	0	0	0	0	0
竹原市	0	0	0	0	0	0	0	0	0	0
三原市	0	0	0	0	0	0	0	0	0	0
尾道市	0	0	0	0	0	0	0	0	0	0
福山市	0	0	0	0	0	0	0	0	0	0
府中市	0	0	0	0	0	0	0	0	0	0
三次市	0	0	0	0	0	0	0	0	0	0
庄原市	1	0	0	0	1	0	0	0	0	0
大竹市	0	0	0	0	0	0	0	0	0	0
東広島市	0	0	0	0	0	0	0	0	0	0
廿日市市	0	0	0	0	0	0	0	0	0	0
安芸高田市	0	0	0	0	0	0	0	0	0	0
江田島市	0	0	0	0	0	0	0	0	0	0
広島県小計	2	0	0	0	2	0	0	0	0	0
山口県(市を除く)	0	0	1	0	1	0	0	0	0	0
下関市	0	0	0	0	0	0	0	0	0	0
宇部市	0	0	0	0	0	0	0	0	0	0
山口市	0	0	0	0	0	0	0	0	0	0
萩市	0	0	0	0	0	0	0	0	0	0
防府市	0	0	0	0	0	0	0	0	0	0
下松市	0	0	0	0	0	0	0	0	0	0
岩国市	0	0	0	0	0	0	0	0	0	0
光市	0	0	0	0	0	0	0	0	0	0
長門市	0	0	0	0	0	0	0	0	0	0
柳井市	0	0	0	0	0	0	0	0	0	0
美祿市	0	0	0	0	0	0	0	0	0	0
周南市	0	0	0	0	0	0	0	0	0	0
山陽小野田市	0	0	0	0	0	0	0	0	0	0
山口県小計	0	0	1	0	1	0	0	0	0	0

発生源の種類 地方公共団体名	工 場・事 業 場					建 設 作 業				
	特定工場等		左記以外		計	特定建設作業		左記以外		計
	指定地域内	指定地域外	指定地域内	指定地域外		指定地域内	指定地域外	指定地域内	指定地域外	
徳島県(市を除く)	0	0	0	0	0	0	0	0	0	0
徳島市	0	0	0	0	0	0	0	0	0	0
鳴門市	0	0	0	0	0	0	0	0	0	0
小松島市	0	0	0	0	0	0	0	0	0	0
阿南市	0	0	1	0	1	0	0	0	0	0
吉野川市	0	0	0	0	0	0	0	0	0	0
阿波市	0	0	0	0	0	0	0	0	0	0
美馬市	0	0	0	0	0	0	0	0	0	0
三好市	0	0	0	0	0	0	0	0	0	0
徳島県小計	0	0	1	0	1	0	0	0	0	0
香川県(市を除く)	0	0	0	0	0	0	0	0	0	0
高松市	0	0	0	0	0	0	0	0	0	0
丸亀市	0	0	0	0	0	0	0	0	0	0
坂出市	0	0	0	0	0	0	0	0	0	0
善通寺市	0	0	0	0	0	0	0	0	0	0
観音寺市	0	0	0	0	0	0	0	0	0	0
さぬき市	0	0	0	0	0	0	0	0	0	0
東かがわ市	0	0	0	0	0	0	0	0	0	0
三豊市	0	0	0	0	0	0	0	0	0	0
香川県小計	0	0	0	0	0	0	0	0	0	0
愛媛県(市を除く)	0	0	0	0	0	0	0	0	0	0
松山市	1	0	0	0	1	0	0	0	0	0
今治市	0	0	0	0	0	0	0	0	0	0
宇和島市	0	0	0	1	1	0	0	0	0	0
八幡浜市	0	0	0	0	0	0	0	0	0	0
新居浜市	0	0	0	0	0	0	0	0	0	0
西条市	0	0	0	0	0	0	0	0	0	0
大洲市	0	0	0	0	0	0	0	0	0	0
伊予市	0	0	0	0	0	0	0	0	0	0
四国中央市	0	0	0	0	0	0	0	0	0	0
西予市	0	0	0	0	0	0	0	0	0	0
東温市	0	0	0	0	0	0	0	0	0	0
愛媛県小計	1	0	0	1	2	0	0	0	0	0
高知県(市を除く)	0	0	0	0	0	0	0	0	0	0
高知市	0	0	0	0	0	0	0	0	0	0
室戸市	0	0	0	0	0	0	0	0	0	0
安芸市	0	0	0	0	0	0	0	0	0	0
南国市	0	0	0	0	0	0	0	0	0	0
土佐市	0	0	0	0	0	0	0	0	0	0
須崎市	0	0	0	0	0	0	0	0	0	0
宿毛市	0	0	0	0	0	0	0	0	0	0
土佐清水市	0	0	0	0	0	0	0	0	0	0
四万十市	0	0	0	0	0	0	0	0	0	0
香南市	0	0	0	0	0	0	0	0	0	0
香美市	0	0	0	0	0	0	0	0	0	0
高知県小計	0	0	0	0	0	0	0	0	0	0
福岡県(市を除く)	0	0	0	0	0	0	0	0	0	0
北九州市	0	0	0	0	0	0	0	0	0	0
福岡市	0	0	1	0	1	0	0	0	0	0
大牟田市	0	0	0	0	0	0	0	0	0	0
久留米市	0	0	0	0	0	0	0	0	0	0
直方市	0	0	0	0	0	0	0	0	0	0
飯塚市	0	0	0	0	0	0	0	0	0	0
田川市	0	0	0	0	0	0	0	0	0	0
柳川市	0	0	0	0	0	0	0	0	0	0
八女市	0	0	1	0	1	0	0	0	0	0
筑後市	0	0	0	0	0	0	0	0	0	0
大川市	0	0	0	0	0	0	0	0	0	0
行橋市	0	0	0	0	0	0	0	0	0	0
豊前市	0	0	0	0	0	0	0	0	0	0
中間市	0	0	0	0	0	0	0	0	0	0
小郡市	0	0	0	0	0	0	0	0	0	0

発生源の種類 地方公共団体名	工場・事業場					建設作業				
	特定工場等		左記以外		計	特定建設作業		左記以外		計
	指定地域内	指定地域外	指定地域内	指定地域外		指定地域内	指定地域外	指定地域内	指定地域外	
筑紫野市	0	0	0	0	0	0	0	0	0	0
春日市	0	0	0	0	0	0	0	0	0	0
大野城市	0	0	0	0	0	0	0	0	0	0
宗像市	0	0	0	0	0	0	0	0	0	0
太宰府市	0	0	0	0	0	0	0	0	0	0
古賀市	0	0	0	0	0	0	0	0	0	0
福津市	0	0	0	0	0	0	0	0	0	0
うきは市	0	0	0	0	0	0	0	0	0	0
宮若市	0	0	0	0	0	0	0	0	0	0
嘉麻市	0	0	0	0	0	0	0	0	0	0
朝倉市	0	0	0	0	0	0	0	0	0	0
みやま市	0	0	0	0	0	0	0	0	0	0
糸島市	0	0	0	0	0	0	0	0	0	0
那珂川市	0	0	0	0	0	0	0	0	0	0
福岡県小計	0	0	2	0	2	0	0	0	0	0
佐賀県(市を除く)	0	0	0	0	0	0	0	0	0	0
佐賀市	0	0	0	0	0	0	0	0	0	0
唐津市	0	0	0	0	0	0	0	0	0	0
鳥栖市	0	1	0	0	1	0	0	0	0	0
多久市	0	0	0	0	0	0	0	0	0	0
伊万里市	0	0	0	0	0	0	0	0	0	0
武雄市	0	0	0	0	0	0	0	0	0	0
鹿島市	0	0	0	0	0	0	0	0	0	0
小城市	0	0	0	0	0	0	0	0	0	0
嬉野市	0	0	0	0	0	0	0	0	0	0
神埼市	0	0	0	0	0	0	0	0	0	0
佐賀県小計	0	1	0	0	1	0	0	0	0	0
長崎県(市を除く)	0	0	0	0	0	0	0	0	0	0
長崎市	0	0	0	0	0	0	0	0	0	0
佐世保市	0	0	0	0	0	0	0	0	0	0
島原市	0	0	0	0	0	0	0	0	0	0
諫早市	0	0	0	0	0	0	0	0	0	0
大村市	0	0	0	0	0	0	0	0	0	0
平戸市	0	0	0	0	0	0	0	0	0	0
松浦市	0	0	0	0	0	0	0	0	0	0
対馬市	0	0	0	0	0	0	0	0	0	0
壱岐市	0	0	0	0	0	0	0	0	0	0
五島市	0	0	0	0	0	0	0	0	0	0
西海市	0	0	0	0	0	0	0	0	0	0
雲仙市	0	0	0	0	0	0	0	0	0	0
南島原市	0	0	0	0	0	0	0	0	0	0
長崎県小計	0	0	0	0	0	0	0	0	0	0
熊本県(市を除く)	0	0	0	0	0	0	0	0	0	0
熊本市	2	0	0	0	2	0	0	0	0	0
八代市	0	0	0	0	0	0	0	0	0	0
人吉市	0	0	0	0	0	0	0	0	0	0
荒尾市	0	0	0	0	0	0	0	0	0	0
水俣市	0	0	0	0	0	0	0	0	0	0
玉名市	0	0	0	0	0	0	0	0	0	0
山鹿市	0	0	0	0	0	0	0	0	0	0
菊池市	0	0	0	0	0	0	0	0	0	0
宇土市	0	0	0	0	0	0	0	0	0	0
上天草市	0	0	0	0	0	0	0	0	0	0
宇城市	0	0	0	0	0	0	0	0	0	0
阿蘇市	0	0	0	0	0	0	0	0	0	0
天草市	0	0	0	0	0	0	0	0	0	0
合志市	0	0	0	0	0	0	0	0	0	0
熊本県小計	2	0	0	0	2	0	0	0	0	0

発生源の種類 地方公共団体名	工 場・事 業 場					建 設 作 業				
	特定工場等		左記以外		計	特定建設作業		左記以外		計
	指定地域内	指定地域外	指定地域内	指定地域外		指定地域内	指定地域外	指定地域内	指定地域外	
大分県(市を除く)	0	0	0	0	0	0	0	0	0	0
大分市	0	0	0	0	0	1	0	0	0	1
別府市	0	0	0	0	0	0	0	0	0	0
中津市	0	0	0	0	0	0	0	0	0	0
日田市	0	0	0	0	0	0	0	0	0	0
佐伯市	0	0	0	0	0	0	0	0	0	0
臼杵市	0	0	0	0	0	0	0	0	0	0
津久見市	0	0	0	0	0	0	0	0	0	0
竹田市	0	0	0	0	0	0	0	0	0	0
豊後高田市	0	0	0	0	0	0	0	0	0	0
杵築市	0	0	0	0	0	0	0	0	0	0
宇佐市	0	0	0	0	0	0	0	0	0	0
豊後大野市	0	0	0	0	0	0	0	0	0	0
由布市	0	0	0	0	0	0	0	0	0	0
国東市	0	0	0	0	0	0	0	0	0	0
大分県小計	0	0	0	0	0	1	0	0	0	1
宮崎県(市を除く)	0	0	0	0	0	0	0	0	0	0
宮崎市	0	0	0	0	0	0	0	0	0	0
都城市	0	0	0	0	0	0	0	0	0	0
延岡市	0	0	0	0	0	0	0	0	0	0
日南市	0	0	0	0	0	0	0	0	0	0
小林市	0	0	0	0	0	0	0	0	0	0
日向市	0	0	0	0	0	0	0	0	0	0
串間市	0	0	0	1	1	0	0	0	0	0
西都市	0	0	0	0	0	0	0	0	0	0
えびの市	0	0	0	0	0	0	0	0	0	0
宮崎県小計	0	0	0	1	1	0	0	0	0	0
鹿児島県(市を除く)	0	0	0	0	0	0	0	0	0	0
鹿児島市	0	0	1	0	1	0	0	1	0	1
鹿屋市	0	0	0	0	0	0	0	0	0	0
枕崎市	0	0	0	0	0	0	0	0	0	0
阿久根市	0	0	0	0	0	0	0	0	0	0
出水市	0	0	0	0	0	0	0	0	0	0
指宿市	0	0	0	0	0	0	0	0	0	0
西之表市	0	0	0	0	0	0	0	0	0	0
垂水市	0	0	0	0	0	0	0	0	0	0
薩摩川内市	0	0	0	0	0	0	0	0	0	0
日置市	0	0	0	0	0	0	0	0	0	0
曾於市	0	0	0	0	0	0	0	0	0	0
霧島市	0	0	0	0	0	0	0	0	0	0
いちき串木野市	0	0	0	0	0	0	0	0	0	0
南さつま市	0	0	0	0	0	0	0	0	0	0
志布志市	0	0	0	0	0	0	0	0	0	0
奄美市	0	0	0	0	0	0	0	0	0	0
南九州市	0	0	0	0	0	0	0	0	0	0
伊佐市	0	0	0	0	0	0	0	0	0	0
始良市	0	0	0	0	0	0	0	0	0	0
鹿児島県小計	0	0	1	0	1	0	0	1	0	1
沖縄県(市を除く)	0	0	0	0	0	0	0	0	0	0
那覇市	0	0	0	0	0	0	0	0	0	0
宜野湾市	0	0	0	0	0	0	0	0	0	0
石垣市	0	0	0	0	0	0	0	0	0	0
浦添市	0	0	0	0	0	0	0	0	0	0
名護市	0	0	0	0	0	0	0	0	0	0
糸満市	0	0	0	0	0	0	0	0	0	0
沖縄市	0	0	0	0	0	0	0	0	0	0
豊見城市	1	0	0	0	1	0	0	3	0	3
うるま市	0	0	0	0	0	0	0	0	0	0
宮古島市	0	0	0	0	0	0	0	0	0	0
南城市	0	0	0	0	0	0	0	0	0	0
沖縄県小計	1	0	0	0	1	0	0	3	0	3
合 計	22	2	40	6	70	3	0	9	0	12

表22-2 低周波音(低周波空気振動)に係る苦情の状況(その2)

発生源の種類 地方公共団体名	自動車			航空機			鉄道			営業		
	高速道路	その他	計	民間機	その他	計	新幹線	その他	計	深夜営業	その他	計
北海道(市を除く)	0	0	0	0	0	0	0	0	0	0	0	0
札幌市	0	0	0	0	0	0	0	0	0	0	0	0
函館市	0	0	0	0	0	0	0	0	0	0	0	0
小樽市	0	0	0	0	0	0	0	0	0	0	0	0
旭川市	0	0	0	0	0	0	0	0	0	0	0	0
室蘭市	0	0	0	0	0	0	0	0	0	0	0	0
釧路市	0	0	0	0	0	0	0	0	0	0	0	0
帯広市	0	0	0	0	0	0	0	0	0	0	0	0
北見市	0	0	0	0	0	0	0	0	0	0	0	0
夕張市	0	0	0	0	0	0	0	0	0	0	0	0
岩見沢市	0	0	0	0	0	0	0	0	0	0	0	0
網走市	0	0	0	0	0	0	0	0	0	0	0	0
留萌市	0	0	0	0	0	0	0	0	0	0	0	0
苫小牧市	0	0	0	0	0	0	0	0	0	0	0	0
稚内市	0	0	0	0	0	0	0	0	0	0	0	0
美唄市	0	0	0	0	0	0	0	0	0	0	0	0
芦別市	0	0	0	0	0	0	0	0	0	0	0	0
江別市	0	0	0	0	0	0	0	0	0	0	0	0
赤平市	0	0	0	0	0	0	0	0	0	0	0	0
紋別市	0	0	0	0	0	0	0	0	0	0	0	0
士別市	0	0	0	0	0	0	0	0	0	0	0	0
名寄市	0	0	0	0	0	0	0	0	0	0	0	0
三笠市	0	0	0	0	0	0	0	0	0	0	0	0
根室市	0	0	0	0	0	0	0	0	0	0	0	0
千歳市	0	0	0	0	0	0	0	0	0	0	0	0
滝川市	0	0	0	0	0	0	0	0	0	0	0	0
砂川市	0	0	0	0	0	0	0	0	0	0	0	0
歌志内市	0	0	0	0	0	0	0	0	0	0	0	0
深川市	0	0	0	0	0	0	0	0	0	0	0	0
富良野市	0	0	0	0	0	0	0	0	0	0	0	0
登別市	0	0	0	0	0	0	0	0	0	0	0	0
恵庭市	0	0	0	0	0	0	0	0	0	0	0	0
伊達市	0	0	0	0	0	0	0	0	0	0	0	0
北広島市	0	0	0	0	0	0	0	0	0	0	0	0
石狩市	0	0	0	0	0	0	0	0	0	0	0	0
北斗市	0	0	0	0	0	0	0	0	0	0	0	0
北海道小計	0	0	0	0	0	0	0	0	0	0	0	0
青森県(市を除く)	0	0	0	0	0	0	0	0	0	0	0	0
青森市	0	0	0	0	0	0	0	0	0	0	0	0
弘前市	0	0	0	0	0	0	0	0	0	0	0	0
八戸市	0	0	0	0	0	0	0	0	0	0	0	0
黒石市	0	0	0	0	0	0	0	0	0	0	0	0
五所川原市	0	0	0	0	0	0	0	0	0	0	0	0
十和田市	0	0	0	0	0	0	0	0	0	0	0	0
三沢市	0	0	0	0	0	0	0	0	0	0	0	0
むつ市	0	0	0	0	0	0	0	0	0	0	0	0
つがる市	0	0	0	0	0	0	0	0	0	0	0	0
平川市	0	0	0	0	0	0	0	0	0	0	0	0
青森県小計	0	0	0	0	0	0	0	0	0	0	0	0
岩手県(市を除く)	0	0	0	0	0	0	0	0	0	0	0	0
盛岡市	0	0	0	0	0	0	0	0	0	0	0	0
宮古市	0	0	0	0	0	0	0	0	0	0	0	0
大船渡市	0	0	0	0	0	0	0	0	0	0	0	0
花巻市	0	0	0	0	0	0	0	0	0	0	0	0
北上市	0	0	0	0	0	0	0	0	0	0	0	0
久慈市	0	0	0	0	0	0	0	0	0	0	0	0
遠野市	0	0	0	0	0	0	0	0	0	0	0	0
一関市	0	0	0	0	0	0	0	0	0	0	0	0
陸前高田市	0	0	0	0	0	0	0	0	0	0	0	0
釜石市	0	0	0	0	0	0	0	0	0	0	0	0
二戸市	0	0	0	0	0	0	0	0	0	0	0	0
八幡平市	0	0	0	0	0	0	0	0	0	0	0	0
奥州市	0	0	0	0	0	0	0	0	0	0	0	0
滝沢市	0	0	0	0	0	0	0	0	0	0	0	0
岩手県小計	0	0	0	0	0	0	0	0	0	0	0	0

発生源の種類 地方公共団体名	自動車			航空機			鉄道			営業		
	高速道路	その他	計	民間機	その他	計	新幹線	その他	計	深夜営業	その他	計
宮城県(市を除く)	0	0	0	0	0	0	0	0	0	0	0	0
仙台市	0	0	0	0	0	0	0	0	0	0	0	0
石巻市	0	0	0	0	0	0	0	0	0	0	0	0
塩竈市	0	0	0	0	0	0	0	0	0	0	0	0
気仙沼市	0	0	0	0	0	0	0	0	0	0	0	0
白石市	0	0	0	0	0	0	0	0	0	0	0	0
名取市	0	0	0	0	0	0	0	0	0	0	0	0
角田市	0	0	0	0	0	0	0	0	0	0	0	0
多賀城市	0	0	0	0	0	0	0	0	0	0	0	0
岩沼市	0	0	0	0	0	0	0	0	0	0	0	0
登米市	0	0	0	0	0	0	0	0	0	0	0	0
栗原市	0	0	0	0	0	0	0	0	0	0	0	0
東松島市	0	0	0	0	0	0	0	0	0	0	0	0
大崎市	0	0	0	0	0	0	0	0	0	0	0	0
富谷市	0	0	0	0	0	0	0	0	0	0	0	0
宮城県小計	0	0	0	0	0	0	0	0	0	0	0	0
秋田県(市を除く)	0	0	0	0	0	0	0	0	0	0	0	0
秋田市	0	0	0	0	0	0	0	0	0	0	0	0
能代市	0	0	0	0	0	0	0	0	0	0	0	0
横手市	0	0	0	0	0	0	0	0	0	0	0	0
大館市	0	0	0	0	0	0	0	0	0	0	0	0
男鹿市	0	0	0	0	0	0	0	0	0	0	0	0
湯沢市	0	0	0	0	0	0	0	0	0	0	0	0
鹿角市	0	0	0	0	0	0	0	0	0	0	0	0
由利本荘市	0	0	0	0	0	0	0	0	0	0	0	0
潟上市	0	0	0	0	0	0	0	0	0	0	0	0
大仙市	0	0	0	0	0	0	0	0	0	0	0	0
北秋田市	0	0	0	0	0	0	0	0	0	0	0	0
にかほ市	0	0	0	0	0	0	0	0	0	0	0	0
仙北市	0	0	0	0	0	0	0	0	0	0	0	0
秋田県小計	0	0	0	0	0	0	0	0	0	0	0	0
山形県(市を除く)	0	0	0	0	0	0	0	0	0	0	0	0
山形市	0	0	0	0	0	0	0	0	0	0	0	0
米沢市	0	0	0	0	0	0	0	0	0	0	0	0
鶴岡市	0	0	0	0	0	0	0	0	0	0	0	0
酒田市	0	0	0	0	0	0	0	0	0	0	0	0
新庄市	0	0	0	0	0	0	0	0	0	0	0	0
寒江江市	0	0	0	0	0	0	0	0	0	0	0	0
上山市	0	0	0	0	0	0	0	0	0	0	0	0
村山市	0	0	0	0	0	0	0	0	0	0	0	0
長井市	0	0	0	0	0	0	0	0	0	0	0	0
天童市	0	0	0	0	0	0	0	0	0	0	0	0
東根市	0	0	0	0	0	0	0	0	0	0	0	0
尾花沢市	0	0	0	0	0	0	0	0	0	0	0	0
南陽市	0	0	0	0	0	0	0	0	0	0	0	0
山形県小計	0	0	0	0	0	0	0	0	0	0	0	0
福島県(市を除く)	0	0	0	0	0	0	0	0	0	0	0	0
福島市	0	0	0	0	0	0	0	0	0	0	0	0
会津若松市	0	0	0	0	0	0	0	0	0	0	0	0
郡山市	0	0	0	0	0	0	0	0	0	0	0	0
いわき市	0	0	0	0	0	0	0	0	0	0	0	0
白河市	0	0	0	0	0	0	0	0	0	0	0	0
須賀川市	0	0	0	0	0	0	0	0	0	0	0	0
喜多方市	0	0	0	0	0	0	0	0	0	0	0	0
相馬市	0	0	0	0	0	0	0	0	0	0	0	0
二本松市	0	0	0	0	0	0	0	0	0	0	0	0
田村市	0	0	0	0	0	0	0	0	0	0	0	0
南相馬市	0	0	0	0	0	0	0	0	0	0	0	0
伊達市	0	0	0	0	0	0	0	0	0	0	0	0
本宮市	0	0	0	0	0	0	0	0	0	0	0	0
福島県小計	0	0	0	0	0	0	0	0	0	0	0	0
茨城県(市を除く)	0	0	0	0	0	0	0	0	0	0	0	0
水戸市	0	0	0	0	0	0	0	0	0	0	0	0
日立市	0	0	0	0	0	0	0	0	0	0	0	0
土浦市	0	0	0	0	0	0	0	0	0	0	0	0
古河市	0	0	0	0	0	0	0	0	0	0	0	0
石岡市	0	0	0	0	0	0	0	0	0	0	0	0



発生源の種類 地方公共団体名	自動車			航空機			鉄道			営業		
	高速道路	その他	計	民間機	その他	計	新幹線	その他	計	深夜営業	その他	計
結城市	0	0	0	0	0	0	0	0	0	0	0	0
龍ヶ崎市	0	0	0	0	0	0	0	0	0	0	0	0
下妻市	0	0	0	0	0	0	0	0	0	0	0	0
常総市	0	0	0	0	0	0	0	0	0	0	0	0
常陸太田市	0	0	0	0	0	0	0	0	0	0	0	0
高萩市	0	0	0	0	0	0	0	0	0	0	0	0
北茨城市	0	0	0	0	0	0	0	0	0	0	0	0
笠間市	0	0	0	0	0	0	0	0	0	0	0	0
取手市	0	0	0	0	0	0	0	0	0	0	0	0
牛久市	0	0	0	0	0	0	0	0	0	0	0	0
つくば市	0	0	0	0	0	0	0	0	0	0	0	0
ひたちなか市	0	0	0	0	0	0	0	0	0	0	0	0
鹿嶋市	0	0	0	0	0	0	0	0	0	0	0	0
潮来市	0	0	0	0	0	0	0	0	0	0	0	0
守谷市	0	0	0	0	0	0	0	0	0	0	0	0
常陸大宮市	0	0	0	0	0	0	0	0	0	0	0	0
那珂市	0	0	0	0	0	0	0	0	0	0	0	0
筑西市	0	0	0	0	0	0	0	0	0	0	1	1
坂東市	0	0	0	0	0	0	0	0	0	0	0	0
稲敷市	0	0	0	0	0	0	0	0	0	0	0	0
かすみがうら市	0	0	0	0	0	0	0	0	0	0	0	0
桜川市	0	0	0	0	0	0	0	0	0	0	0	0
神栖市	0	0	0	0	0	0	0	0	0	0	0	0
行方市	0	0	0	0	0	0	0	0	0	0	0	0
銚田市	0	0	0	0	0	0	0	0	0	0	0	0
つくばみらい市	0	0	0	0	0	0	0	0	0	0	0	0
小美玉市	0	0	0	0	0	0	0	0	0	0	0	0
茨城県小計	0	0	0	0	0	0	0	0	0	0	1	1
栃木県(市を除く)	0	0	0	0	0	0	0	0	0	0	0	0
宇都宮市	0	0	0	0	0	0	0	0	0	0	0	0
足利市	0	0	0	0	0	0	0	0	0	0	0	0
栃木市	0	0	0	0	0	0	0	0	0	0	0	0
佐野市	0	0	0	0	0	0	0	0	0	0	0	0
鹿沼市	0	0	0	0	0	0	0	0	0	0	0	0
日光市	0	0	0	0	0	0	0	0	0	0	0	0
小山市	0	0	0	0	0	0	0	0	0	0	0	0
真岡市	0	0	0	0	0	0	0	0	0	0	0	0
大田原市	0	0	0	0	0	0	0	0	0	0	0	0
矢板市	0	0	0	0	0	0	0	0	0	0	0	0
那須塩原市	0	0	0	0	0	0	0	0	0	0	0	0
さくら市	0	0	0	0	0	0	0	0	0	0	0	0
那須烏山市	0	0	0	0	0	0	0	0	0	0	0	0
下野市	0	0	0	0	0	0	0	0	0	0	0	0
栃木県小計	0	0	0	0	0	0	0	0	0	0	0	0
群馬県(市を除く)	0	0	0	0	0	0	0	0	0	0	0	0
前橋市	0	0	0	0	0	0	0	0	0	0	0	0
高崎市	0	0	0	0	0	0	0	0	0	0	0	0
桐生市	0	0	0	0	0	0	0	0	0	0	0	0
伊勢崎市	0	0	0	0	0	0	0	0	0	0	0	0
太田市	0	0	0	0	0	0	0	0	0	0	0	0
沼田市	0	0	0	0	0	0	0	0	0	0	0	0
館林市	0	0	0	0	0	0	0	0	0	0	0	0
渋川市	0	0	0	0	0	0	0	0	0	0	0	0
藤岡市	0	0	0	0	0	0	0	0	0	0	0	0
富岡市	0	0	0	0	0	0	0	0	0	0	0	0
安中市	0	0	0	0	0	0	0	0	0	0	0	0
みどり市	0	0	0	0	0	0	0	0	0	0	0	0
群馬県小計	0	0	0	0	0	0	0	0	0	0	0	0
埼玉県(市を除く)	0	0	0	0	0	0	0	0	0	0	1	1
さいたま市	0	0	0	0	0	0	0	0	0	0	0	0
川越市	0	0	0	0	0	0	0	0	0	0	0	0
熊谷市	0	0	0	0	0	0	0	0	0	0	0	0
川口市	0	0	0	0	0	0	0	0	0	0	0	0
行田市	0	0	0	0	0	0	0	0	0	0	0	0

発生源の種類 地方公共団体名	自動車			航空機			鉄道			営業		
	高速道路	その他	計	民間機	その他	計	新幹線	その他	計	深夜営業	その他	計
秩父市	0	0	0	0	0	0	0	0	0	0	0	0
所沢市	0	0	0	0	0	0	0	0	0	0	0	0
飯能市	0	0	0	0	0	0	0	0	0	0	0	0
加須市	0	0	0	0	0	0	0	0	0	0	0	0
本庄市	0	0	0	0	0	0	0	0	0	0	0	0
東松山市	0	0	0	0	0	0	0	0	0	0	0	0
春日部市	0	0	0	0	0	0	0	0	0	0	0	0
狭山市	0	0	0	0	0	0	0	0	0	0	0	0
羽生市	0	0	0	0	0	0	0	0	0	0	0	0
鴻巣市	0	0	0	0	0	0	0	0	0	0	0	0
深谷市	0	0	0	0	0	0	0	0	0	0	0	0
上尾市	0	0	0	0	0	0	0	0	0	0	0	0
草加市	0	0	0	0	0	0	0	0	0	0	0	0
越谷市	0	0	0	0	0	0	0	0	0	0	0	0
蕨市	0	0	0	0	0	0	0	0	0	0	0	0
戸田市	0	0	0	0	0	0	0	0	0	0	0	0
入間市	0	0	0	0	0	0	0	0	0	0	0	0
朝霞市	0	0	0	0	0	0	0	0	0	0	0	0
志木市	0	0	0	0	0	0	0	0	0	0	0	0
和光市	0	0	0	0	0	0	0	0	0	0	0	0
新座市	0	0	0	0	0	0	0	0	0	0	0	0
桶川市	0	0	0	0	0	0	0	0	0	0	0	0
久喜市	0	0	0	0	0	0	0	0	0	0	0	0
北本市	0	0	0	0	0	0	0	0	0	0	0	0
八潮市	0	0	0	0	0	0	0	0	0	0	0	0
富士見市	0	0	0	0	0	0	0	0	0	0	0	0
三郷市	0	0	0	0	0	0	0	0	0	0	0	0
蓮田市	0	0	0	0	0	0	0	0	0	0	0	0
坂戸市	0	0	0	0	0	0	0	0	0	0	0	0
幸手市	0	0	0	0	0	0	0	0	0	0	0	0
鶴ヶ島市	0	0	0	0	0	0	0	0	0	0	0	0
日高市	0	0	0	0	0	0	0	0	0	0	0	0
吉川市	0	0	0	0	0	0	0	0	0	0	0	0
ふじみ野市	0	0	0	0	0	0	0	0	0	0	0	0
白岡市	0	0	0	0	0	0	0	0	0	0	0	0
埼玉県小計	0	0	0	0	0	0	0	0	0	0	1	1
千葉県(市を除く)	0	0	0	0	0	0	0	0	0	0	0	0
千葉市	0	0	0	0	0	0	0	0	0	0	0	0
銚子市	0	0	0	0	0	0	0	0	0	0	0	0
市川市	0	0	0	0	0	0	0	0	0	0	0	0
船橋市	0	0	0	0	0	0	0	0	0	0	0	0
館山市	0	0	0	0	0	0	0	0	0	0	0	0
木更津市	0	0	0	0	0	0	0	0	0	0	0	0
松戸市	0	0	0	0	0	0	0	0	0	0	0	0
野田市	0	0	0	0	0	0	0	0	0	0	0	0
茂原市	0	0	0	0	0	0	0	0	0	0	0	0
成田市	0	0	0	0	0	0	0	0	0	0	0	0
佐倉市	0	0	0	0	0	0	0	0	0	0	0	0
東金市	0	0	0	0	0	0	0	0	0	0	0	0
旭市	0	0	0	0	0	0	0	0	0	0	0	0
習志野市	0	0	0	0	0	0	0	0	0	0	0	0
柏市	0	0	0	0	0	0	0	0	0	0	2	2
勝浦市	0	0	0	0	0	0	0	0	0	0	0	0
市原市	0	0	0	0	0	0	0	0	0	0	0	0
流山市	0	0	0	0	0	0	0	0	0	0	0	0
八千代市	0	0	0	0	0	0	0	0	0	0	0	0
我孫子市	0	0	0	0	0	0	0	0	0	0	0	0
鴨川市	0	0	0	0	0	0	0	0	0	0	0	0
鎌ヶ谷市	0	0	0	0	0	0	0	0	0	0	0	0
君津市	0	0	0	0	0	0	0	0	0	0	0	0
富津市	0	0	0	0	0	0	0	0	0	0	0	0
浦安市	0	0	0	0	0	0	0	0	0	0	0	0
四街道市	0	0	0	0	0	0	0	0	0	0	0	0
袖ヶ浦市	0	0	0	0	0	0	0	0	0	0	0	0
八街市	0	0	0	0	0	0	0	0	0	0	0	0
印西市	0	0	0	0	0	0	0	0	0	0	0	0
白井市	0	0	0	0	0	0	0	0	0	0	0	0

発生源の種類 地方公共団体名	自動車			航空機			鉄道			営業		
	高速道路	その他	計	民間機	その他	計	新幹線	その他	計	深夜営業	その他	計
富里市	0	0	0	0	0	0	0	0	0	0	0	0
南房総市	0	0	0	0	0	0	0	0	0	0	0	0
匝瑳市	0	0	0	0	0	0	0	0	0	0	0	0
香取市	0	0	0	0	0	0	0	0	0	0	0	0
山武市	0	0	0	0	0	0	0	0	0	0	0	0
いすみ市	0	0	0	0	0	0	0	0	0	0	0	0
大網白里市	0	0	0	0	0	0	0	0	0	0	0	0
千葉県小計	0	0	0	0	0	0	0	0	0	0	2	2
東京都(市・特別区を除く)	0	0	0	0	0	0	0	0	0	0	0	0
千代田区	0	0	0	0	0	0	0	0	0	0	0	0
中央区	0	0	0	0	0	0	0	0	0	0	0	0
港区	0	0	0	0	0	0	0	0	0	1	1	2
新宿区	0	0	0	0	0	0	0	0	0	0	0	0
文京区	0	0	0	0	0	0	0	0	0	0	0	0
台東区	0	0	0	0	0	0	0	0	0	0	0	0
墨田区	0	0	0	0	0	0	0	0	0	0	0	0
江東区	0	0	0	0	0	0	0	0	0	0	0	0
品川区	0	0	0	0	0	0	0	0	0	0	0	0
目黒区	0	0	0	0	0	0	0	0	0	0	0	0
大田区	0	0	0	0	0	0	0	0	0	0	0	0
世田谷区	0	0	0	0	0	0	0	0	0	0	0	0
渋谷区	0	0	0	0	0	0	0	0	0	0	0	0
中野区	0	0	0	0	0	0	0	0	0	0	0	0
杉並区	0	0	0	0	0	0	0	0	0	0	0	0
豊島区	0	0	0	0	0	0	0	0	0	0	0	0
北区	0	0	0	0	0	0	0	0	0	0	0	0
荒川区	0	0	0	0	0	0	0	0	0	0	1	1
板橋区	0	0	0	0	0	0	0	0	0	0	1	1
練馬区	0	0	0	0	0	0	0	0	0	0	0	0
足立区	0	0	0	0	0	0	0	0	0	0	1	1
葛飾区	0	0	0	0	0	0	0	0	0	0	0	0
江戸川区	0	0	0	0	0	0	0	0	0	0	0	0
八王子市	0	0	0	0	0	0	0	0	0	0	0	0
立川市	0	0	0	0	0	0	0	0	0	0	0	0
武蔵野市	0	0	0	0	0	0	0	0	0	0	0	0
三鷹市	0	0	0	0	0	0	0	0	0	0	0	0
青梅市	0	0	0	0	0	0	0	0	0	0	1	1
府中市	0	0	0	0	0	0	0	0	0	0	0	0
昭島市	0	0	0	0	0	0	0	0	0	0	0	0
調布市	0	0	0	0	0	0	0	0	0	0	0	0
町田市	0	0	0	0	0	0	0	0	0	0	0	0
小金井市	0	0	0	0	0	0	0	0	0	0	0	0
小平市	0	0	0	0	0	0	0	0	0	0	0	0
日野市	0	0	0	0	0	0	0	0	0	0	0	0
東村山市	0	0	0	0	0	0	0	0	0	0	0	0
国分寺市	0	0	0	0	0	0	0	0	0	0	0	0
国立市	0	0	0	0	0	0	0	0	0	0	0	0
福生市	0	0	0	0	0	0	0	0	0	0	0	0
狛江市	0	0	0	0	0	0	0	0	0	0	0	0
東大和市	0	0	0	0	0	0	0	0	0	0	0	0
清瀬市	0	0	0	0	0	0	0	0	0	0	0	0
東久留米市	0	0	0	0	0	0	0	0	0	0	0	0
武蔵村山市	0	0	0	0	0	0	0	0	0	0	0	0
多摩市	0	0	0	0	0	0	0	0	0	0	0	0
稲城市	0	0	0	0	0	0	0	0	0	0	0	0
羽村市	0	0	0	0	0	0	0	0	0	0	0	0
あきる野市	0	0	0	0	0	0	0	0	0	0	0	0
西東京市	0	0	0	0	0	0	0	0	0	0	0	0
東京都小計	0	0	0	0	0	0	0	0	0	1	5	6
神奈川県(市を除く)	0	0	0	0	0	0	0	0	0	0	0	0
横浜市	0	0	0	0	0	0	0	0	0	0	0	0
川崎市	0	0	0	0	0	0	0	0	0	0	0	0
相模原市	0	0	0	0	0	0	0	0	0	0	0	0
横須賀市	0	0	0	0	0	0	0	0	0	0	0	0
平塚市	0	0	0	0	0	0	0	0	0	0	0	0

発生源の種類 地方公共団体名	自動車			航空機			鉄道			営業		
	高速道路	その他	計	民間機	その他	計	新幹線	その他	計	深夜営業	その他	計
鎌倉市	0	0	0	0	0	0	0	0	0	0	0	0
藤沢市	0	0	0	0	0	0	0	0	0	0	0	0
小田原市	0	0	0	0	0	0	0	0	0	0	0	0
茅ヶ崎市	0	0	0	0	0	0	0	0	0	0	0	0
逗子市	0	0	0	0	0	0	0	0	0	0	0	0
三浦市	0	0	0	0	0	0	0	0	0	0	0	0
秦野市	0	0	0	0	0	0	0	0	0	0	0	0
厚木市	0	0	0	0	0	0	0	0	0	0	0	0
大和市	0	0	0	0	0	0	0	0	0	0	0	0
伊勢原市	0	0	0	0	0	0	0	0	0	0	0	0
海老名市	0	0	0	0	0	0	0	0	0	0	0	0
座間市	0	0	0	0	0	0	0	0	0	0	0	0
南足柄市	0	0	0	0	0	0	0	0	0	0	0	0
綾瀬市	0	0	0	0	0	0	0	0	0	0	0	0
神奈川県小計	0	0	0	0	0	0	0	0	0	0	0	0
新潟県(市を除く)	0	0	0	0	0	0	0	0	0	0	0	0
新潟市	0	0	0	0	0	0	0	0	0	0	0	0
長岡市	0	0	0	0	0	0	0	0	0	0	0	0
三条市	0	0	0	0	0	0	0	0	0	0	0	0
柏崎市	0	0	0	0	0	0	0	0	0	0	0	0
新発田市	0	0	0	0	0	0	0	0	0	0	0	0
小千谷市	0	0	0	0	0	0	0	0	0	0	0	0
加茂市	0	0	0	0	0	0	0	0	0	0	0	0
十日町市	0	0	0	0	0	0	0	0	0	0	0	0
見附市	0	0	0	0	0	0	0	0	0	0	0	0
村上市	0	0	0	0	0	0	0	0	0	0	0	0
燕市	0	0	0	0	0	0	0	0	0	0	0	0
糸魚川市	0	0	0	0	0	0	0	0	0	0	0	0
妙高市	0	0	0	0	0	0	0	0	0	0	0	0
五泉市	0	0	0	0	0	0	0	0	0	0	0	0
上越市	0	0	0	0	0	0	0	0	0	0	0	0
阿賀野市	0	0	0	0	0	0	0	0	0	0	0	0
佐渡市	0	0	0	0	0	0	0	0	0	0	0	0
魚沼市	0	0	0	0	0	0	0	0	0	0	0	0
南魚沼市	0	0	0	0	0	0	0	0	0	0	0	0
胎内市	0	0	0	0	0	0	0	0	0	0	0	0
新潟県小計	0	0	0	0	0	0	0	0	0	0	0	0
富山県(市を除く)	0	0	0	0	0	0	0	0	0	0	0	0
富山市	0	0	0	0	0	0	0	0	0	0	0	0
高岡市	0	0	0	0	0	0	0	0	0	0	0	0
魚津市	0	0	0	0	0	0	0	0	0	0	0	0
氷見市	0	0	0	0	0	0	0	0	0	0	0	0
滑川市	0	0	0	0	0	0	0	0	0	0	0	0
黒部市	0	0	0	0	0	0	0	0	0	0	0	0
砺波市	0	0	0	0	0	0	0	0	0	0	0	0
小矢部市	0	0	0	0	0	0	0	0	0	0	0	0
南砺市	0	0	0	0	0	0	0	0	0	0	0	0
射水市	0	0	0	0	0	0	0	0	0	0	0	0
富山県小計	0	0	0	0	0	0	0	0	0	0	0	0
石川県(市を除く)	0	0	0	0	0	0	0	0	0	0	0	0
金沢市	0	0	0	0	0	0	0	0	0	0	0	0
七尾市	0	0	0	0	0	0	0	0	0	0	0	0
小松市	0	0	0	0	0	0	0	0	0	0	0	0
輪島市	0	0	0	0	0	0	0	0	0	0	0	0
珠洲市	0	0	0	0	0	0	0	0	0	0	0	0
加賀市	0	0	0	0	0	0	0	0	0	0	0	0
羽咋市	0	0	0	0	0	0	0	0	0	0	0	0
かほく市	0	0	0	0	0	0	0	0	0	0	0	0
白山市	0	0	0	0	0	0	0	0	0	0	0	0
能美市	0	0	0	0	0	0	0	0	0	0	0	0
野々市市	0	0	0	0	0	0	0	0	0	0	0	0
石川県小計	0	0	0	0	0	0	0	0	0	0	0	0

発生源の種類 地方公共団体名	自動車			航空機			鉄道			営業		
	高速道路	その他	計	民間機	その他	計	新幹線	その他	計	深夜営業	その他	計
福井県(市を除く)	0	0	0	0	0	0	0	0	0	0	0	0
福井市	0	0	0	0	0	0	0	0	0	0	0	0
敦賀市	0	0	0	0	0	0	0	0	0	0	0	0
小浜市	0	0	0	0	0	0	0	0	0	0	0	0
大野市	0	0	0	0	0	0	0	0	0	0	0	0
勝山市	0	0	0	0	0	0	0	0	0	0	0	0
鯖江市	0	0	0	0	0	0	0	0	0	0	0	0
あわら市	0	0	0	0	0	0	0	0	0	0	0	0
越前市	0	0	0	0	0	0	0	0	0	0	0	0
坂井市	0	0	0	0	0	0	0	0	0	0	0	0
福井県小計	0	0	0	0	0	0	0	0	0	0	0	0
山梨県(市を除く)	0	0	0	0	0	0	0	0	0	0	0	0
甲府市	0	0	0	0	0	0	0	0	0	0	0	0
富士吉田市	0	0	0	0	0	0	0	0	0	0	0	0
都留市	0	0	0	0	0	0	0	0	0	0	0	0
山梨市	0	0	0	0	0	0	0	0	0	0	0	0
大月市	0	0	0	0	0	0	0	0	0	0	0	0
韮崎市	0	0	0	0	0	0	0	0	0	0	0	0
南アルプス市	0	0	0	0	0	0	0	0	0	0	0	0
北杜市	0	0	0	0	0	0	0	0	0	0	0	0
甲斐市	0	0	0	0	0	0	0	0	0	0	0	0
笛吹市	0	0	0	0	0	0	0	0	0	0	0	0
上野原市	0	0	0	0	0	0	0	0	0	0	0	0
甲州市	0	0	0	0	0	0	0	0	0	0	0	0
中央市	0	0	0	0	0	0	0	0	0	0	0	0
山梨県小計	0	0	0	0	0	0	0	0	0	0	0	0
長野県(市を除く)	0	0	0	0	0	0	0	0	0	0	0	0
長野市	0	0	0	0	0	0	0	0	0	0	0	0
松本市	1	0	1	0	0	0	0	0	0	0	0	0
上田市	0	0	0	0	0	0	0	0	0	0	0	0
岡谷市	0	0	0	0	0	0	0	0	0	0	0	0
飯田市	0	0	0	0	0	0	0	0	0	0	0	0
諏訪市	0	0	0	0	0	0	0	0	0	0	0	0
須坂市	0	0	0	0	0	0	0	0	0	0	0	0
小諸市	0	0	0	0	0	0	0	0	0	0	0	0
伊那市	0	0	0	0	0	0	0	0	0	0	0	0
駒ヶ根市	0	0	0	0	0	0	0	0	0	0	0	0
中野市	0	0	0	0	0	0	0	0	0	0	0	0
大町市	0	0	0	0	0	0	0	0	0	0	0	0
飯山市	0	0	0	0	0	0	0	0	0	0	0	0
茅野市	0	0	0	0	0	0	0	0	0	0	0	0
塩尻市	0	0	0	0	0	0	0	0	0	0	0	0
佐久市	0	0	0	0	0	0	0	0	0	0	0	0
千曲市	0	0	0	0	0	0	0	0	0	0	0	0
東御市	0	0	0	0	0	0	0	0	0	0	0	0
安曇野市	0	0	0	0	0	0	0	0	0	0	0	0
長野県小計	1	0	1	0	0	0	0	0	0	0	0	0
岐阜県(市を除く)	0	0	0	0	0	0	0	0	0	0	0	0
岐阜市	0	0	0	0	0	0	0	0	0	0	0	0
大垣市	0	0	0	0	0	0	0	0	0	0	0	0
高山市	0	0	0	0	0	0	0	0	0	0	0	0
多治見市	0	0	0	0	0	0	0	0	0	0	0	0
関市	0	0	0	0	0	0	0	0	0	0	0	0
中津川市	0	0	0	0	0	0	0	0	0	0	0	0
美濃市	0	0	0	0	0	0	0	0	0	0	0	0
瑞浪市	0	0	0	0	0	0	0	0	0	0	0	0
羽島市	0	0	0	0	0	0	0	0	0	0	0	0
恵那市	0	0	0	0	0	0	0	0	0	0	0	0
美濃加茂市	0	0	0	0	0	0	0	0	0	0	0	0
土岐市	0	0	0	0	0	0	0	0	0	0	0	0
各務原市	0	0	0	0	0	0	0	0	0	0	0	0
可児市	0	0	0	0	0	0	0	0	0	0	0	0
山県市	0	0	0	0	0	0	0	0	0	0	0	0

発生源の種類 地方公共団体名	自動車			航空機			鉄道			営業		
	高速道路	その他	計	民間機	その他	計	新幹線	その他	計	深夜営業	その他	計
瑞穂市	0	0	0	0	0	0	0	0	0	0	0	0
飛騨市	0	0	0	0	0	0	0	0	0	0	0	0
本巣市	0	0	0	0	0	0	0	0	0	0	0	0
郡上市	0	0	0	0	0	0	0	0	0	0	0	0
下呂市	0	0	0	0	0	0	0	0	0	0	0	0
海津市	0	0	0	0	0	0	0	0	0	0	0	0
岐阜県小計	0	0	0	0	0	0	0	0	0	0	0	0
静岡県(市を除く)	0	0	0	0	0	0	0	0	0	0	0	0
静岡市	0	0	0	0	0	0	0	0	0	0	0	0
浜松市	0	0	0	0	0	0	0	0	0	0	0	0
沼津市	0	0	0	0	0	0	0	0	0	0	0	0
熱海市	0	0	0	0	0	0	0	0	0	0	0	0
三島市	0	0	0	0	0	0	0	0	0	0	0	0
富士宮市	0	0	0	0	0	0	0	0	0	0	0	0
伊東市	0	0	0	0	0	0	0	0	0	0	0	0
島田市	0	0	0	0	0	0	0	0	0	0	0	0
富士市	0	0	0	0	0	0	0	0	0	0	0	0
磐田市	0	0	0	0	0	0	0	0	0	0	0	0
焼津市	0	0	0	0	0	0	0	0	0	0	0	0
掛川市	0	0	0	0	0	0	0	0	0	0	0	0
藤枝市	0	0	0	0	0	0	0	0	0	0	0	0
御殿場市	0	0	0	0	0	0	0	0	0	0	0	0
袋井市	0	0	0	0	0	0	0	0	0	0	0	0
下田市	0	0	0	0	0	0	0	0	0	0	0	0
裾野市	0	0	0	0	0	0	0	0	0	0	0	0
湖西市	0	0	0	0	0	0	0	0	0	0	0	0
伊豆市	0	0	0	0	0	0	0	0	0	0	0	0
御前崎市	0	0	0	0	0	0	0	0	0	0	0	0
菊川市	0	0	0	0	0	0	0	0	0	0	0	0
伊豆の国市	0	0	0	0	0	0	0	0	0	0	0	0
牧之原市	0	0	0	0	0	0	0	0	0	0	0	0
静岡県小計	0	0	0	0	0	0	0	0	0	0	0	0
愛知県(市を除く)	0	0	0	0	0	0	0	0	0	0	0	0
名古屋市	0	1	1	0	0	0	0	0	0	0	0	0
豊橋市	0	0	0	0	0	0	0	0	0	0	0	0
岡崎市	0	0	0	0	0	0	0	0	0	0	0	0
一宮市	0	0	0	0	0	0	0	0	0	0	0	0
瀬戸市	0	0	0	0	0	0	0	0	0	0	0	0
半田市	0	0	0	0	0	0	0	0	0	0	0	0
春日井市	0	0	0	0	0	0	0	0	0	0	0	0
豊川市	0	0	0	0	0	0	0	0	0	0	0	0
津島市	0	0	0	0	0	0	0	0	0	0	0	0
碧南市	0	0	0	0	0	0	0	0	0	0	0	0
刈谷市	0	0	0	0	0	0	0	0	0	0	0	0
豊田市	0	0	0	0	0	0	0	0	0	0	0	0
安城市	0	0	0	0	0	0	0	0	0	0	0	0
西尾市	0	0	0	0	0	0	0	0	0	0	0	0
蒲郡市	0	0	0	0	0	0	0	0	0	0	1	1
犬山市	0	0	0	0	0	0	0	0	0	0	0	0
常滑市	0	0	0	0	0	0	0	0	0	0	0	0
江南市	0	0	0	0	0	0	0	0	0	0	0	0
小牧市	0	0	0	0	0	0	0	0	0	0	0	0
稲沢市	0	0	0	0	0	0	0	0	0	0	0	0
新城市	0	0	0	0	0	0	0	0	0	0	0	0
東海市	0	0	0	0	0	0	0	0	0	0	0	0
大府市	0	0	0	0	0	0	0	0	0	0	0	0
知多市	0	0	0	0	0	0	0	0	0	0	0	0
知立市	0	0	0	0	0	0	0	0	0	0	0	0
尾張旭市	0	0	0	0	0	0	0	0	0	0	0	0
高浜市	0	0	0	0	0	0	0	0	0	0	0	0
岩倉市	0	0	0	0	0	0	0	0	0	0	0	0
豊明市	0	0	0	0	0	0	0	0	0	0	0	0
日進市	0	0	0	0	0	0	0	0	0	0	0	0

発生源の種類 地方公共団体名	自動車			航空機			鉄道			営業		
	高速道路	その他	計	民間機	その他	計	新幹線	その他	計	深夜営業	その他	計
田原市	0	0	0	0	0	0	0	0	0	0	0	0
愛西市	0	0	0	0	0	0	0	0	0	0	0	0
清須市	0	0	0	0	0	0	0	0	0	0	0	0
北名古屋	0	0	0	0	0	0	0	0	0	0	0	0
弥富市	0	0	0	0	0	0	0	0	0	0	0	0
みよし市	0	0	0	0	0	0	0	0	0	0	0	0
あま市	0	0	0	0	0	0	0	0	0	0	0	0
長久手市	0	0	0	0	0	0	0	0	0	0	0	0
愛知県小計	0	1	1	0	0	0	0	0	0	0	1	1
三重県(市を除く)	0	0	0	0	0	0	0	0	0	0	0	0
津市	0	0	0	0	0	0	0	0	0	0	0	0
四日市市	0	0	0	0	0	0	0	0	0	0	0	0
伊勢市	0	0	0	0	0	0	0	0	0	0	0	0
松阪市	0	0	0	0	0	0	0	0	0	0	0	0
桑名市	0	0	0	0	0	0	0	0	0	0	0	0
鈴鹿市	0	0	0	0	0	0	0	0	0	0	0	0
名張市	0	0	0	0	0	0	0	0	0	0	0	0
尾鷲市	0	0	0	0	0	0	0	0	0	0	0	0
亀山市	0	0	0	0	0	0	0	0	0	0	0	0
鳥羽市	0	0	0	0	0	0	0	0	0	0	0	0
熊野市	0	0	0	0	0	0	0	0	0	0	0	0
いなべ市	0	0	0	0	0	0	0	0	0	0	0	0
志摩市	0	0	0	0	0	0	0	0	0	0	0	0
伊賀市	0	0	0	0	0	0	0	0	0	0	0	0
三重県小計	0	0	0	0	0	0	0	0	0	0	0	0
滋賀県(市を除く)	0	0	0	0	0	0	0	0	0	0	0	0
大津市	0	0	0	0	0	0	0	0	0	0	0	0
彦根市	0	0	0	0	0	0	0	0	0	0	0	0
長浜市	0	0	0	0	0	0	0	0	0	0	0	0
近江八幡市	0	0	0	0	0	0	0	0	0	0	0	0
草津市	0	0	0	0	0	0	0	0	0	0	0	0
守山市	0	0	0	0	0	0	0	0	0	0	0	0
栗東市	0	0	0	0	0	0	0	0	0	0	0	0
甲賀市	0	0	0	0	0	0	0	0	0	0	0	0
野洲市	0	0	0	0	0	0	0	0	0	0	0	0
湖南市	0	0	0	0	0	0	0	0	0	0	0	0
高島市	0	0	0	0	0	0	0	0	0	0	0	0
東近江市	0	0	0	0	0	0	0	0	0	0	0	0
米原市	0	0	0	0	0	0	0	0	0	0	0	0
滋賀県小計	0	0	0	0	0	0	0	0	0	0	0	0
京都府(市を除く)	0	0	0	0	0	0	0	0	0	0	0	0
京都市	0	0	0	0	0	0	0	0	0	0	0	0
福知山市	0	0	0	0	0	0	0	0	0	0	0	0
舞鶴市	0	0	0	0	0	0	0	0	0	0	0	0
綾部市	0	0	0	0	0	0	0	0	0	0	0	0
宇治市	0	0	0	0	0	0	0	0	0	0	0	0
宮津市	0	0	0	0	0	0	0	0	0	0	0	0
亀岡市	0	0	0	0	0	0	0	0	0	0	0	0
城陽市	0	0	0	0	0	0	0	0	0	0	0	0
向日市	0	0	0	0	0	0	0	0	0	0	0	0
長岡京市	0	0	0	0	0	0	0	0	0	0	0	0
八幡市	0	0	0	0	0	0	0	0	0	0	0	0
京田辺市	0	0	0	0	0	0	0	0	0	0	0	0
京丹後市	0	0	0	0	0	0	0	0	0	0	0	0
南丹市	0	0	0	0	0	0	0	0	0	0	0	0
木津川市	0	0	0	0	0	0	0	0	0	0	0	0
京都府小計	0	0	0	0	0	0	0	0	0	0	0	0
大阪府(市を除く)	0	0	0	0	0	0	0	0	0	0	0	0
大阪市	0	0	0	0	0	0	0	0	0	1	0	1
堺市	0	0	0	0	0	0	0	0	0	0	0	0
岸和田市	0	0	0	0	0	0	0	0	0	0	0	0
豊中市	0	0	0	0	0	0	0	0	0	0	0	0
池田市	0	0	0	0	0	0	0	0	0	0	0	0

発生源の種類 地方公共団体名	自動車			航空機			鉄道			営業		
	高速道路	その他	計	民間機	その他	計	新幹線	その他	計	深夜営業	その他	計
吹田市	0	0	0	0	0	0	0	0	0	0	0	0
泉大津市	0	0	0	0	0	0	0	0	0	0	0	0
高槻市	0	0	0	0	0	0	0	0	0	0	0	0
貝塚市	0	0	0	0	0	0	0	0	0	0	0	0
守口市	0	0	0	0	0	0	0	0	0	0	0	0
枚方市	0	0	0	0	0	0	0	0	0	0	0	0
茨木市	0	0	0	0	0	0	0	0	0	0	0	0
八尾市	0	0	0	0	0	0	0	0	0	0	0	0
泉佐野市	0	0	0	0	0	0	0	0	0	0	0	0
富田林市	0	0	0	0	0	0	0	0	0	0	0	0
寝屋川市	0	0	0	0	0	0	0	0	0	0	0	0
河内長野市	0	0	0	0	0	0	0	0	0	0	0	0
松原市	0	0	0	0	0	0	0	0	0	0	0	0
大東市	0	0	0	0	0	0	0	0	0	0	0	0
和泉市	0	0	0	0	0	0	0	0	0	0	0	0
箕面市	0	0	0	0	0	0	0	0	0	0	0	0
柏原市	0	0	0	0	0	0	0	0	0	0	0	0
羽曳野市	0	0	0	0	0	0	0	0	0	0	0	0
門真市	0	0	0	0	0	0	0	0	0	0	0	0
摂津市	0	0	0	0	0	0	0	0	0	0	0	0
高石市	0	0	0	0	0	0	0	0	0	0	0	0
藤井寺市	0	0	0	0	0	0	0	0	0	0	0	0
東大阪市	0	0	0	0	0	0	0	0	0	0	0	0
泉南市	0	0	0	0	0	0	0	0	0	0	0	0
四條畷市	0	0	0	0	0	0	0	0	0	0	0	0
交野市	0	0	0	0	0	0	0	0	0	0	0	0
大阪狭山市	0	0	0	0	0	0	0	0	0	0	0	0
阪南市	0	0	0	0	0	0	0	0	0	0	0	0
大阪府小計	0	0	0	0	0	0	0	0	0	1	0	1
兵庫県(市を除く)	0	0	0	0	0	0	0	0	0	0	0	0
神戸市	0	0	0	0	0	0	0	0	0	0	0	0
姫路市	0	0	0	0	0	0	0	0	0	0	0	0
尼崎市	0	0	0	0	0	0	0	0	0	0	0	0
明石市	0	0	0	0	0	0	0	0	0	0	0	0
西宮市	0	0	0	0	0	0	0	0	0	0	0	0
洲本市	0	0	0	0	0	0	0	0	0	0	0	0
芦屋市	0	0	0	0	0	0	0	0	0	0	0	0
伊丹市	0	0	0	0	0	0	0	0	0	0	0	0
相生市	0	0	0	0	0	0	0	0	0	0	0	0
豊岡市	0	0	0	0	0	0	0	0	0	0	0	0
加古川市	0	0	0	0	0	0	0	0	0	0	0	0
赤穂市	0	0	0	0	0	0	0	0	0	0	0	0
西脇市	0	0	0	0	0	0	0	0	0	0	0	0
宝塚市	0	0	0	0	0	0	0	0	0	0	0	0
三木市	0	0	0	0	0	0	0	0	0	0	0	0
高砂市	0	0	0	0	0	0	0	0	0	0	0	0
川西市	0	0	0	0	0	0	0	0	0	0	0	0
小野市	0	0	0	0	0	0	0	0	0	0	0	0
三田市	0	0	0	0	0	0	0	0	0	0	0	0
加西市	0	0	0	0	0	0	0	0	0	0	0	0
篠山市	0	0	0	0	0	0	0	0	0	0	0	0
養父市	0	0	0	0	0	0	0	0	0	0	0	0
丹波市	0	0	0	0	0	0	0	0	0	0	0	0
南あわじ市	0	0	0	0	0	0	0	0	0	0	0	0
朝来市	0	0	0	0	0	0	0	0	0	0	0	0
淡路市	0	0	0	0	0	0	0	0	0	0	0	0
宍粟市	0	0	0	0	0	0	0	0	0	0	0	0
加東市	0	0	0	0	0	0	0	0	0	0	0	0
たつの市	0	0	0	0	0	0	0	0	0	0	0	0
兵庫県小計	0	0	0	0	0	0	0	0	0	0	0	0
奈良県(市を除く)	0	0	0	0	0	0	0	0	0	0	0	0
奈良市	0	0	0	0	0	0	0	0	0	0	0	0
大和高田市	0	0	0	0	0	0	0	0	0	0	0	0
大和郡山市	0	0	0	0	0	0	0	0	0	0	0	0
天理市	0	0	0	0	0	0	0	0	0	0	0	0
橿原市	0	0	0	0	0	0	0	0	0	0	0	0



発生源の種類 地方公共団体名	自動車			航空機			鉄道			営業		
	高速道路	その他	計	民間機	その他	計	新幹線	その他	計	深夜営業	その他	計
桜井市	0	0	0	0	0	0	0	0	0	0	0	0
五條市	0	0	0	0	0	0	0	0	0	0	0	0
御所市	0	0	0	0	0	0	0	0	0	0	0	0
生駒市	0	0	0	0	0	0	0	0	0	0	0	0
香芝市	0	0	0	0	0	0	0	0	0	0	0	0
葛城市	0	0	0	0	0	0	0	0	0	0	0	0
宇陀市	0	0	0	0	0	0	0	0	0	0	0	0
奈良県小計	0	0	0	0	0	0	0	0	0	0	0	0
和歌山県(市を除く)	0	0	0	0	0	0	0	0	0	0	0	0
和歌山市	0	0	0	0	0	0	0	0	0	0	0	0
海南市	0	0	0	0	0	0	0	0	0	0	0	0
橋本市	0	0	0	0	0	0	0	0	0	0	0	0
有田市	0	0	0	0	0	0	0	0	0	0	0	0
御坊市	0	0	0	0	0	0	0	0	0	0	0	0
田辺市	0	0	0	0	0	0	0	0	0	0	0	0
新宮市	0	0	0	0	0	0	0	0	0	0	0	0
紀の川市	0	0	0	0	0	0	0	0	0	0	0	0
岩出市	0	0	0	0	0	0	0	0	0	0	0	0
和歌山県小計	0	0	0	0	0	0	0	0	0	0	0	0
鳥取県(市を除く)	0	0	0	0	0	0	0	0	0	0	0	0
鳥取市	0	0	0	0	0	0	0	0	0	0	0	0
米子市	0	0	0	0	0	0	0	0	0	0	0	0
倉吉市	0	0	0	0	0	0	0	0	0	0	0	0
境港市	0	0	0	0	0	0	0	0	0	0	0	0
鳥取県小計	0	0	0	0	0	0	0	0	0	0	0	0
島根県(市を除く)	0	0	0	0	0	0	0	0	0	0	0	0
松江市	0	0	0	0	0	0	0	0	0	0	0	0
浜田市	0	0	0	0	0	0	0	0	0	0	0	0
出雲市	0	0	0	0	0	0	0	0	0	0	0	0
益田市	0	0	0	0	0	0	0	0	0	0	0	0
大田市	0	0	0	0	0	0	0	0	0	0	0	0
安来市	0	0	0	0	0	0	0	0	0	0	0	0
江津市	0	0	0	0	0	0	0	0	0	0	0	0
雲南市	0	0	0	0	0	0	0	0	0	0	0	0
島根県小計	0	0	0	0	0	0	0	0	0	0	0	0
岡山県(市を除く)	0	0	0	0	0	0	0	0	0	0	0	0
岡山市	0	0	0	0	0	0	0	0	0	0	0	0
倉敷市	0	0	0	0	0	0	0	0	0	0	0	0
津山市	0	0	0	0	0	0	0	0	0	0	0	0
玉野市	0	0	0	0	0	0	0	0	0	0	0	0
笠岡市	0	0	0	0	0	0	0	0	0	0	0	0
井原市	0	0	0	0	0	0	0	0	0	0	0	0
総社市	0	0	0	0	0	0	0	0	0	0	0	0
高梁市	0	0	0	0	0	0	0	0	0	0	0	0
新見市	0	0	0	0	0	0	0	0	0	0	0	0
備前市	0	0	0	0	0	0	0	0	0	0	0	0
瀬戸内市	0	0	0	0	0	0	0	0	0	0	0	0
赤磐市	0	0	0	0	0	0	0	0	0	0	0	0
真庭市	0	0	0	0	0	0	0	0	0	0	0	0
美作市	0	0	0	0	0	0	0	0	0	0	0	0
浅口市	0	0	0	0	0	0	0	0	0	0	0	0
岡山県小計	0	0	0	0	0	0	0	0	0	0	0	0
広島県(市を除く)	0	0	0	0	0	0	0	0	0	0	0	0
広島市	0	0	0	0	0	0	0	0	0	0	0	0
呉市	0	0	0	0	0	0	0	0	0	0	0	0
竹原市	0	0	0	0	0	0	0	0	0	0	0	0
三原市	0	0	0	0	0	0	0	0	0	0	0	0
尾道市	0	0	0	0	0	0	0	0	0	0	0	0
福山市	0	0	0	0	0	0	0	0	0	0	0	0
府中市	0	0	0	0	0	0	0	0	0	0	0	0
三次市	0	0	0	0	0	0	0	0	0	0	0	0
庄原市	0	0	0	0	0	0	0	0	0	0	0	0
大竹市	0	0	0	0	0	0	0	0	0	0	0	0

発生源の種類 地方公共団体名	自動車			航空機			鉄道			営業		
	高速道路	その他	計	民間機	その他	計	新幹線	その他	計	深夜営業	その他	計
東広島市	0	0	0	0	0	0	0	0	0	0	0	0
廿日市市	0	0	0	0	0	0	0	0	0	0	0	0
安芸高田市	0	0	0	0	0	0	0	0	0	0	0	0
江田島市	0	0	0	0	0	0	0	0	0	0	0	0
広島県小計	0	0	0	0	0	0	0	0	0	0	0	0
山口県(市を除く)	0	0	0	0	0	0	0	0	0	0	0	0
下関市	0	0	0	0	0	0	0	0	0	0	0	0
宇部市	0	0	0	0	0	0	0	0	0	0	0	0
山口市	0	0	0	0	0	0	0	0	0	0	0	0
萩市	0	0	0	0	0	0	0	0	0	0	0	0
防府市	0	0	0	0	0	0	0	0	0	0	0	0
下松市	0	0	0	0	0	0	0	0	0	0	0	0
岩国市	0	0	0	0	0	0	0	0	0	0	0	0
光市	0	0	0	0	0	0	0	0	0	0	0	0
長門市	0	0	0	0	0	0	0	0	0	0	0	0
柳井市	0	0	0	0	0	0	0	0	0	0	0	0
美祢市	0	0	0	0	0	0	0	0	0	0	0	0
周南市	0	0	0	0	0	0	0	0	0	0	0	0
山陽小野田市	0	0	0	0	0	0	0	0	0	0	0	0
山口県小計	0	0	0	0	0	0	0	0	0	0	0	0
徳島県(市を除く)	0	0	0	0	0	0	0	0	0	0	0	0
徳島市	0	0	0	0	0	0	0	0	0	0	0	0
鳴門市	0	0	0	0	0	0	0	0	0	0	0	0
小松島市	0	0	0	0	0	0	0	0	0	0	0	0
阿南市	0	0	0	0	0	0	0	0	0	0	0	0
吉野川市	0	0	0	0	0	0	0	0	0	0	0	0
阿波市	0	0	0	0	0	0	0	0	0	0	0	0
美馬市	0	0	0	0	0	0	0	0	0	0	0	0
三好市	0	0	0	0	0	0	0	0	0	0	0	0
徳島県小計	0	0	0	0	0	0	0	0	0	0	0	0
香川県(市を除く)	0	0	0	0	0	0	0	0	0	0	0	0
高松市	0	0	0	0	0	0	0	0	0	0	0	0
丸亀市	0	0	0	0	0	0	0	0	0	0	0	0
坂出市	0	0	0	0	0	0	0	0	0	0	0	0
善通寺市	0	0	0	0	0	0	0	0	0	0	0	0
観音寺市	0	0	0	0	0	0	0	0	0	0	0	0
さぬき市	0	0	0	0	0	0	0	0	0	0	0	0
東かがわ市	0	0	0	0	0	0	0	0	0	0	0	0
三豊市	0	0	0	0	0	0	0	0	0	0	0	0
香川県小計	0	0	0	0	0	0	0	0	0	0	0	0
愛媛県(市を除く)	0	0	0	0	0	0	0	0	0	0	0	0
松山市	0	0	0	0	0	0	0	0	0	0	0	0
今治市	0	0	0	0	0	0	0	0	0	0	0	0
宇和島市	0	0	0	0	0	0	0	0	0	0	0	0
八幡浜市	0	0	0	0	0	0	0	0	0	0	0	0
新居浜市	0	0	0	0	0	0	0	0	0	0	0	0
西条市	0	0	0	0	0	0	0	0	0	0	0	0
大洲市	0	0	0	0	0	0	0	0	0	0	0	0
伊予市	0	0	0	0	0	0	0	0	0	0	0	0
四国中央市	0	0	0	0	0	0	0	0	0	0	0	0
西予市	0	0	0	0	0	0	0	0	0	0	0	0
東温市	0	0	0	0	0	0	0	0	0	0	0	0
愛媛県小計	0	0	0	0	0	0	0	0	0	0	0	0
高知県(市を除く)	0	0	0	0	0	0	0	0	0	0	0	0
高知市	0	0	0	0	0	0	0	0	0	0	0	0
室戸市	0	0	0	0	0	0	0	0	0	0	0	0
安芸市	0	0	0	0	0	0	0	0	0	0	0	0
南国市	0	0	0	0	0	0	0	0	0	0	0	0
土佐市	0	0	0	0	0	0	0	0	0	0	0	0
須崎市	0	0	0	0	0	0	0	0	0	0	0	0
宿毛市	0	0	0	0	0	0	0	0	0	0	0	0
土佐清水市	0	0	0	0	0	0	0	0	0	0	0	0
四万十市	0	0	0	0	0	0	0	0	0	0	0	0
香南市	0	0	0	0	0	0	0	0	0	0	0	0
香美市	0	0	0	0	0	0	0	0	0	0	0	0
高知県小計	0	0	0	0	0	0	0	0	0	0	0	0

発生源の種類 地方公共団体名	自動車			航空機			鉄道			営業		
	高速道路	その他	計	民間機	その他	計	新幹線	その他	計	深夜営業	その他	計
福岡県(市を除く)	0	0	0	0	0	0	0	0	0	0	0	0
北九州市	0	0	0	0	0	0	0	0	0	0	0	0
福岡市	0	0	0	0	0	0	0	0	0	0	0	0
大牟田市	0	0	0	0	0	0	0	0	0	0	0	0
久留米市	0	0	0	0	0	0	0	0	0	0	0	0
直方市	0	0	0	0	0	0	0	0	0	0	0	0
飯塚市	0	0	0	0	0	0	0	0	0	0	0	0
田川市	0	0	0	0	0	0	0	0	0	0	0	0
柳川市	0	0	0	0	0	0	0	0	0	0	0	0
八女市	0	0	0	0	0	0	0	0	0	0	0	0
筑後市	0	0	0	0	0	0	0	0	0	0	0	0
大川市	0	0	0	0	0	0	0	0	0	0	0	0
行橋市	0	0	0	0	0	0	0	0	0	0	0	0
豊前市	0	0	0	0	0	0	0	0	0	0	0	0
中間市	0	0	0	0	0	0	0	0	0	0	0	0
小郡市	0	0	0	0	0	0	0	0	0	0	0	0
筑紫野市	0	0	0	0	0	0	0	0	0	0	0	0
春日市	0	0	0	0	0	0	0	0	0	0	0	0
大野城市	0	0	0	0	0	0	0	0	0	0	0	0
宗像市	0	0	0	0	0	0	0	0	0	0	0	0
太宰府市	0	0	0	0	0	0	0	0	0	0	0	0
古賀市	0	0	0	0	0	0	0	0	0	0	0	0
福津市	0	0	0	0	0	0	0	0	0	0	0	0
うきは市	0	0	0	0	0	0	0	0	0	0	0	0
宮若市	0	0	0	0	0	0	0	0	0	0	0	0
嘉麻市	0	0	0	0	0	0	0	0	0	0	0	0
朝倉市	0	0	0	0	0	0	0	0	0	0	0	0
みやま市	0	0	0	0	0	0	0	0	0	0	0	0
糸島市	0	0	0	0	0	0	0	0	0	0	1	1
那珂川市	0	0	0	0	0	0	0	0	0	0	0	0
福岡県小計	0	0	0	0	0	0	0	0	0	0	1	1
佐賀県(市を除く)	0	0	0	0	0	0	0	0	0	0	0	0
佐賀市	0	0	0	0	0	0	0	0	0	0	0	0
唐津市	0	0	0	0	0	0	0	0	0	0	0	0
鳥栖市	0	0	0	0	0	0	0	0	0	0	0	0
多久市	0	0	0	0	0	0	0	0	0	0	0	0
伊万里市	0	0	0	0	0	0	0	0	0	0	0	0
武雄市	0	0	0	0	0	0	0	0	0	0	0	0
鹿島市	0	0	0	0	0	0	0	0	0	0	0	0
小城市	0	0	0	0	0	0	0	0	0	0	0	0
嬉野市	0	0	0	0	0	0	0	0	0	0	0	0
神埼市	0	0	0	0	0	0	0	0	0	0	0	0
佐賀県小計	0	0	0	0	0	0	0	0	0	0	0	0
長崎県(市を除く)	0	0	0	0	0	0	0	0	0	0	0	0
長崎市	0	0	0	0	0	0	0	0	0	0	0	0
佐世保市	0	0	0	0	0	0	0	0	0	0	0	0
島原市	0	0	0	0	0	0	0	0	0	0	0	0
諫早市	0	0	0	0	0	0	0	0	0	0	0	0
大村市	0	0	0	0	0	0	0	0	0	0	0	0
平戸市	0	0	0	0	0	0	0	0	0	0	0	0
松浦市	0	0	0	0	0	0	0	0	0	0	0	0
対馬市	0	0	0	0	0	0	0	0	0	0	0	0
壱岐市	0	0	0	0	0	0	0	0	0	0	0	0
五島市	0	0	0	0	0	0	0	0	0	0	0	0
西海市	0	0	0	0	0	0	0	0	0	0	0	0
雲仙市	0	0	0	0	0	0	0	0	0	0	0	0
南島原市	0	0	0	0	0	0	0	0	0	0	0	0
長崎県小計	0	0	0	0	0	0	0	0	0	0	0	0
熊本県(市を除く)	0	0	0	0	0	0	0	0	0	0	0	0
熊本市	0	0	0	0	0	0	0	0	0	0	0	0
八代市	0	0	0	0	0	0	0	0	0	0	0	0
人吉市	0	0	0	0	0	0	0	0	0	0	0	0
荒尾市	0	0	0	0	0	0	0	0	0	0	0	0
水俣市	0	0	0	0	0	0	0	0	0	0	0	0

発生源の種類 地方公共団体名	自動車			航空機			鉄道			営業		
	高速道路	その他	計	民間機	その他	計	新幹線	その他	計	深夜営業	その他	計
玉名市	0	0	0	0	0	0	0	0	0	0	0	0
山鹿市	0	0	0	0	0	0	0	0	0	0	0	0
菊池市	0	0	0	0	0	0	0	0	0	0	0	0
宇土市	0	0	0	0	0	0	0	0	0	0	0	0
上天草市	0	0	0	0	0	0	0	0	0	0	0	0
宇城市	0	0	0	0	0	0	0	0	0	0	0	0
阿蘇市	0	0	0	0	0	0	0	0	0	0	0	0
天草市	0	0	0	0	0	0	0	0	0	0	0	0
合志市	0	0	0	0	0	0	0	0	0	0	0	0
熊本県小計	0	0	0	0	0	0	0	0	0	0	0	0
大分県(市を除く)	0	0	0	0	0	0	0	0	0	0	0	0
大分市	0	0	0	0	0	0	0	0	0	0	0	0
別府市	0	0	0	0	0	0	0	0	0	0	0	0
中津市	0	0	0	0	0	0	0	0	0	0	0	0
日田市	0	0	0	0	0	0	0	0	0	0	0	0
佐伯市	0	0	0	0	0	0	0	0	0	0	0	0
臼杵市	0	0	0	0	0	0	0	0	0	0	0	0
津久見市	0	0	0	0	0	0	0	0	0	0	0	0
竹田市	0	0	0	0	0	0	0	0	0	0	0	0
豊後高田市	0	0	0	0	0	0	0	0	0	0	0	0
杵築市	0	0	0	0	0	0	0	0	0	0	0	0
宇佐市	0	0	0	0	0	0	0	0	0	0	0	0
豊後大野市	0	0	0	0	0	0	0	0	0	0	0	0
由布市	0	0	0	0	0	0	0	0	0	0	0	0
国東市	0	0	0	0	0	0	0	0	0	0	0	0
大分県小計	0	0	0	0	0	0	0	0	0	0	0	0
宮崎県(市を除く)	0	0	0	0	0	0	0	0	0	0	3	3
宮崎市	0	0	0	0	0	0	0	0	0	0	0	0
都城市	0	0	0	0	0	0	0	0	0	0	0	0
延岡市	0	0	0	0	0	0	0	0	0	0	0	0
日南市	0	0	0	0	0	0	0	0	0	0	0	0
小林市	0	0	0	0	0	0	0	0	0	0	0	0
日向市	0	0	0	0	0	0	0	0	0	0	0	0
串間市	0	0	0	0	0	0	0	0	0	0	0	0
西都市	0	0	0	0	0	0	0	0	0	0	0	0
えびの市	0	0	0	0	0	0	0	0	0	0	0	0
宮崎県小計	0	0	0	0	0	0	0	0	0	0	3	3
鹿児島県(市を除く)	0	0	0	0	0	0	0	0	0	0	0	0
鹿児島市	0	0	0	0	0	0	0	0	0	0	0	0
鹿屋市	0	0	0	0	0	0	0	0	0	0	0	0
枕崎市	0	0	0	0	0	0	0	0	0	0	0	0
阿久根市	0	0	0	0	0	0	0	0	0	0	0	0
出水市	0	0	0	0	0	0	0	0	0	0	0	0
指宿市	0	0	0	0	0	0	0	0	0	0	0	0
西之表市	0	0	0	0	0	0	0	0	0	0	0	0
垂水市	0	0	0	0	0	0	0	0	0	0	0	0
薩摩川内市	0	0	0	0	0	0	0	0	0	0	0	0
日置市	0	0	0	0	0	0	0	0	0	0	0	0
曾於市	0	0	0	0	0	0	0	0	0	0	0	0
霧島市	0	0	0	0	0	0	0	0	0	0	0	0
いちき串木野市	0	0	0	0	0	0	0	0	0	0	0	0
南さつま市	0	0	0	0	0	0	0	0	0	0	0	0
志布志市	0	0	0	0	0	0	0	0	0	0	0	0
奄美市	0	0	0	0	0	0	0	0	0	0	0	0
南九州市	0	0	0	0	0	0	0	0	0	0	0	0
伊佐市	0	0	0	0	0	0	0	0	0	0	0	0
始良市	0	0	0	0	0	0	0	0	0	0	0	0
鹿児島県小計	0	0	0	0	0	0	0	0	0	0	0	0

発生源の種類 地方公共団体名	自動車			航空機			鉄道			営業		
	高速道路	その他	計	民間機	その他	計	新幹線	その他	計	深夜営業	その他	計
沖縄県(市を除く)	0	0	0	0	0	0	0	0	0	0	0	0
那覇市	0	0	0	0	0	0	0	0	0	0	0	0
宜野湾市	0	0	0	0	0	0	0	0	0	0	0	0
石垣市	0	0	0	0	0	0	0	0	0	0	0	0
浦添市	0	0	0	0	0	0	0	0	0	0	0	0
名護市	0	0	0	0	0	0	0	0	0	0	0	0
糸満市	0	0	0	0	0	0	0	0	0	0	0	0
沖縄市	0	0	0	0	0	0	0	0	0	0	0	0
豊見城市	0	0	0	0	0	0	0	0	0	0	0	0
うるま市	0	0	0	0	0	0	0	0	0	0	0	0
宮古島市	0	0	0	0	0	0	0	0	0	0	0	0
南城市	0	0	0	0	0	0	0	0	0	0	0	0
沖縄県小計	0	0	0	0	0	0	0	0	0	0	0	0
合 計	1	1	2	0	0	0	0	0	0	2	14	16

表22-2 低周波音に係る苦情(低周波空気振動)の状況(その3)

発生源の種類 地方公共団体名	拡声機			家庭生活						アイトリンク 空ぶかし音	その他	合計	
	商業宣伝	その他	計	電気機器	楽器 音響機器	人の声 足音 給排水音	ペット	その他	計				
北海道(市を除く)	0	0	0	0	0	0	0	0	0	0	0	0	0
札幌市	0	0	0	2	0	0	0	4	6	0	6	14	
函館市	0	0	0	0	0	0	0	0	0	0	0	0	
小樽市	0	0	0	0	0	0	0	0	0	0	0	0	
旭川市	0	0	0	0	0	0	0	0	0	0	0	0	
室蘭市	0	0	0	0	0	0	0	0	0	0	0	0	
釧路市	0	0	0	0	0	0	0	0	0	0	1	1	
帯広市	0	0	0	0	0	0	0	0	0	0	0	0	
北見市	0	0	0	0	0	0	0	0	0	0	0	0	
夕張市	0	0	0	0	0	0	0	0	0	0	0	0	
岩見沢市	0	0	0	0	0	0	0	0	0	0	0	0	
網走市	0	0	0	0	0	0	0	0	0	0	0	0	
留萌市	0	0	0	0	0	0	0	0	0	0	0	0	
苫小牧市	0	0	0	0	0	0	0	0	0	0	0	0	
稚内市	0	0	0	0	0	0	0	0	0	0	0	0	
美瑛市	0	0	0	0	0	0	0	0	0	0	0	0	
芦別市	0	0	0	0	0	0	0	0	0	0	0	0	
江別市	0	0	0	1	0	0	0	0	1	0	0	1	
赤平市	0	0	0	0	0	0	0	0	0	0	0	0	
紋別市	0	0	0	0	0	0	0	0	0	0	0	0	
士別市	0	0	0	0	0	0	0	0	0	0	0	0	
名寄市	0	0	0	0	0	0	0	0	0	0	0	0	
三笠市	0	0	0	0	0	0	0	0	0	0	0	0	
根室市	0	0	0	0	0	0	0	0	0	0	0	0	
千歳市	0	0	0	0	0	0	0	0	0	0	0	0	
滝川市	0	0	0	0	0	0	0	0	0	0	0	0	
砂川市	0	0	0	0	0	0	0	0	0	0	0	0	
歌志内市	0	0	0	0	0	0	0	0	0	0	0	0	
深川市	0	0	0	0	0	0	0	0	0	0	0	0	
富良野市	0	0	0	0	0	0	0	0	0	0	0	0	
登別市	0	0	0	0	0	0	0	0	0	0	0	0	
恵庭市	0	0	0	0	0	0	0	0	0	0	0	0	
伊達市	0	0	0	0	0	0	0	0	0	0	0	0	
北広島市	0	0	0	0	0	0	0	0	0	0	0	0	
石狩市	0	0	0	0	0	0	0	0	0	0	0	0	
北斗市	0	0	0	0	0	0	0	0	0	0	0	0	
北海道小計	0	0	0	3	0	0	0	4	7	0	7	16	
青森県(市を除く)	0	0	0	0	0	0	0	0	0	0	0	0	
青森市	0	0	0	0	0	0	0	0	0	0	0	0	
弘前市	0	0	0	0	0	0	0	0	0	0	0	0	
八戸市	0	0	0	0	0	0	0	0	0	0	0	0	
黒石市	0	0	0	0	0	0	0	0	0	0	0	0	
五所川原市	0	0	0	0	0	0	0	0	0	0	0	0	
十和田市	0	0	0	0	0	0	0	0	0	0	0	1	
三沢市	0	0	0	0	0	0	0	0	0	0	0	0	
むつ市	0	0	0	0	0	0	0	0	0	0	1	1	
つがる市	0	0	0	0	0	0	0	0	0	0	0	0	
平川市	0	0	0	0	0	0	0	0	0	0	0	0	
青森県小計	0	0	0	0	0	0	0	0	0	0	1	2	
岩手県(市を除く)	0	0	0	0	0	0	0	0	0	0	0	0	
盛岡市	0	0	0	0	0	0	0	0	0	0	0	1	
宮古市	0	0	0	0	0	0	0	0	0	0	0	1	
大船渡市	0	0	0	0	0	0	0	0	0	0	0	0	
花巻市	0	0	0	0	0	0	0	0	0	0	0	0	
北上市	0	0	0	0	0	0	0	0	0	0	0	0	
久慈市	0	0	0	0	0	0	0	0	0	0	0	0	
遠野市	0	0	0	0	0	0	0	0	0	0	0	0	
一関市	0	0	0	0	0	0	0	0	0	0	0	0	
陸前高田市	0	0	0	0	0	0	0	0	0	0	0	0	
釜石市	0	0	0	0	0	0	0	0	0	0	0	0	
二戸市	0	0	0	0	0	0	0	0	0	0	0	0	
八幡平市	0	0	0	0	0	0	0	0	0	0	0	0	
奥州市	0	0	0	0	0	0	0	0	0	0	0	0	
滝沢市	0	0	0	0	0	0	0	0	0	0	0	0	
岩手県小計	0	0	0	0	0	0	0	0	0	0	0	2	

発生源の種類 地方公共団体名	拡声機			家庭生活					計	アイトリング 空ぶかし音	その他	合計
	商業宣伝	その他	計	電気機器	楽器 音響機器	人の声 足音 給排水音	ペット	その他				
宮城県(市を除く)	0	0	0	0	0	0	0	0	0	0	1	1
仙台市	0	0	0	0	0	0	0	0	0	0	0	0
石巻市	0	0	0	0	0	0	0	0	0	0	0	0
塩竈市	0	0	0	0	0	0	0	0	0	0	0	0
気仙沼市	0	0	0	0	0	0	0	0	0	0	0	0
白石市	0	0	0	0	0	0	0	0	0	0	0	0
名取市	0	0	0	0	0	0	0	0	0	0	0	0
角田市	0	0	0	0	0	0	0	0	0	0	0	0
多賀城市	0	0	0	0	0	0	0	0	0	0	0	0
岩沼市	0	0	0	0	0	0	0	0	0	0	0	0
登米市	0	0	0	0	0	0	0	0	0	0	0	0
栗原市	0	0	0	0	0	0	0	0	0	0	0	0
東松島市	0	0	0	0	0	0	0	0	0	0	0	0
大崎市	0	0	0	0	0	0	0	0	0	0	0	0
富谷市	0	0	0	0	0	0	0	0	0	0	0	0
宮城県小計	0	0	0	0	0	0	0	0	0	0	1	1
秋田県(市を除く)	0	0	0	0	0	0	0	0	0	0	0	0
秋田市	0	0	0	0	0	0	0	0	0	0	0	0
能代市	0	0	0	0	0	0	0	0	0	0	0	0
横手市	0	0	0	0	0	0	0	0	0	0	0	0
大館市	0	0	0	0	0	0	0	0	0	0	0	0
男鹿市	0	0	0	1	0	0	0	0	1	0	0	1
湯沢市	0	0	0	0	0	0	0	0	0	0	1	1
鹿角市	0	0	0	0	0	0	0	0	0	0	0	0
由利本荘市	0	0	0	0	0	0	0	0	0	0	0	0
潟上市	0	0	0	0	0	0	0	0	0	0	0	0
大仙市	0	0	0	0	0	0	0	0	0	0	0	0
北秋田市	0	0	0	0	0	0	0	0	0	0	0	0
にかほ市	0	0	0	0	0	0	0	0	0	0	0	0
仙北市	0	0	0	0	0	0	0	0	0	0	0	0
秋田県小計	0	0	0	1	0	0	0	0	1	0	1	2
山形県(市を除く)	0	0	0	0	0	0	0	0	0	0	0	0
山形市	0	0	0	0	0	0	0	0	0	0	0	0
米沢市	0	0	0	0	0	0	0	0	0	0	0	0
鶴岡市	0	0	0	0	0	0	0	0	0	0	1	1
酒田市	0	0	0	0	0	0	0	0	0	0	0	0
新庄市	0	0	0	0	0	0	0	0	0	0	0	0
寒河江市	0	0	0	0	0	0	0	0	0	0	0	0
上山市	0	0	0	0	0	0	0	0	0	0	0	0
村山市	0	0	0	0	0	0	0	0	0	0	0	0
長井市	0	0	0	0	0	0	0	0	0	0	0	0
天童市	0	0	0	0	0	0	0	0	0	0	0	0
東根市	0	0	0	0	0	0	0	0	0	0	0	0
尾花沢市	0	0	0	0	0	0	0	0	0	0	0	0
南陽市	0	0	0	0	0	0	0	0	0	0	0	0
山形県小計	0	0	0	0	0	0	0	0	0	0	1	1
福島県(市を除く)	0	0	0	0	0	0	0	0	0	1	0	1
福島市	0	0	0	0	0	0	0	0	0	0	1	1
会津若松市	0	0	0	0	0	0	0	0	0	0	0	0
郡山市	0	0	0	0	0	0	0	0	0	0	0	0
いわき市	0	0	0	0	0	0	0	0	0	0	0	0
白河市	0	0	0	0	0	0	0	0	0	0	0	0
須賀川市	0	0	0	0	0	0	0	0	0	0	1	1
喜多方市	0	0	0	0	0	0	0	0	0	0	0	0
相馬市	0	0	0	0	0	0	0	0	0	0	0	0
二本松市	0	0	0	0	0	0	0	0	0	0	0	0
田村市	0	0	0	0	0	0	0	0	0	0	0	0
南相馬市	0	0	0	0	0	0	0	0	0	0	0	0
伊達市	0	0	0	0	0	0	0	0	0	0	0	0
本宮市	0	0	0	0	0	0	0	0	0	0	0	0
福島県小計	0	0	0	0	0	0	0	0	0	1	2	3
茨城県(市を除く)	0	0	0	0	0	0	0	0	0	0	1	1
水戸市	0	0	0	0	0	0	0	0	0	0	0	0
日立市	0	0	0	0	0	0	0	0	0	0	0	0
土浦市	0	0	0	0	0	0	0	0	0	0	0	0
古河市	0	0	0	0	0	0	0	0	0	0	0	0
石岡市	0	0	0	0	0	0	0	0	0	0	0	0

発生源の種類 地方公共団体名	拡声機			家庭生活						アイトリング 空ぶかし音	その他	合計
	商業宣伝	その他	計	電気機器	楽器 音響機器	人の声 足音 給排水音	ペット	その他	計			
結城市	0	0	0	0	0	0	0	0	0	0	0	0
龍ヶ崎市	0	0	0	2	0	0	0	0	2	0	0	2
下妻市	0	0	0	0	0	0	0	0	0	0	0	0
常総市	0	0	0	0	0	0	0	0	0	0	0	0
常陸太田市	0	0	0	0	0	0	0	0	0	0	0	0
高萩市	0	0	0	0	0	0	0	0	0	0	0	0
北茨城市	0	0	0	0	0	0	0	0	0	0	0	0
笠間市	0	0	0	0	0	0	0	0	0	0	0	0
取手市	0	0	0	0	0	0	0	0	0	0	0	0
牛久市	0	0	0	0	0	0	0	0	0	0	0	1
つくば市	0	0	0	0	0	0	0	0	0	0	0	0
ひたちなか市	0	0	0	0	0	0	0	0	0	0	0	0
鹿嶋市	0	0	0	0	0	0	0	0	0	0	0	0
潮来市	0	0	0	0	0	0	0	0	0	0	0	0
守谷市	0	0	0	0	0	0	0	0	0	0	0	0
常陸大宮市	0	0	0	0	0	0	0	0	0	0	0	0
那珂市	0	0	0	0	0	0	0	0	0	0	0	0
筑西市	0	0	0	0	0	0	0	0	0	0	0	1
坂東市	0	0	0	0	0	0	0	0	0	0	0	0
稲敷市	0	0	0	0	0	0	0	0	0	0	0	0
かすみがうら市	0	0	0	0	0	0	0	0	0	0	0	0
桜川市	0	0	0	0	0	0	0	0	0	0	0	0
神栖市	0	0	0	0	0	0	0	0	0	0	0	0
行方市	0	0	0	0	0	0	0	0	0	0	0	0
銚田市	0	0	0	0	0	0	0	0	0	0	0	0
つくばみらい市	0	0	0	0	0	0	0	0	0	0	0	0
小美玉市	0	0	0	0	0	0	0	0	0	0	0	1
茨城県小計	0	0	0	2	0	0	0	0	2	0	1	6
栃木県(市を除く)	0	0	0	0	0	0	0	0	0	0	3	3
宇都宮市	0	0	0	0	0	0	0	0	0	0	0	0
足利市	0	0	0	0	0	0	0	0	0	0	0	1
栃木市	0	0	0	0	0	0	0	0	0	0	0	0
佐野市	0	0	0	0	0	0	0	0	0	0	0	0
鹿沼市	0	0	0	0	0	0	0	0	0	0	0	0
日光市	0	0	0	0	0	0	0	0	0	0	0	0
小山市	0	0	0	0	0	0	0	0	0	0	0	0
真岡市	0	0	0	0	0	0	0	0	0	0	0	0
大田原市	0	0	0	0	0	0	0	0	0	0	0	0
矢板市	0	0	0	0	0	0	0	0	0	0	0	0
那須塩原市	0	0	0	0	0	0	0	0	0	0	0	0
さくら市	0	0	0	0	0	0	0	0	0	0	0	0
那須烏山市	0	0	0	0	0	0	0	0	0	0	0	0
下野市	0	0	0	0	0	0	0	0	0	0	0	0
栃木県小計	0	0	0	0	0	0	0	0	0	0	3	4
群馬県(市を除く)	0	0	0	0	0	0	0	0	0	0	0	0
前橋市	0	0	0	0	0	0	0	0	0	0	0	0
高崎市	0	0	0	0	0	0	0	0	0	0	0	0
桐生市	0	0	0	0	0	0	0	0	0	0	0	0
伊勢崎市	0	0	0	0	0	0	0	0	0	0	0	0
太田市	0	0	0	0	0	0	0	0	0	0	0	0
沼田市	0	0	0	0	0	0	0	0	0	0	0	0
館林市	0	0	0	0	0	0	0	0	0	0	0	0
渋川市	0	0	0	0	0	0	0	0	0	0	0	0
藤岡市	0	0	0	0	0	0	0	0	0	0	0	0
富岡市	0	0	0	0	0	0	0	0	0	0	0	0
安中市	0	0	0	1	0	0	0	0	1	0	1	2
みどり市	0	0	0	0	0	0	0	0	0	0	0	0
群馬県小計	0	0	0	1	0	0	0	0	1	0	1	2
埼玉県(市を除く)	0	0	0	0	0	0	0	0	0	0	1	3
さいたま市	0	0	0	0	0	0	0	0	0	0	0	1
川越市	0	0	0	0	0	0	0	0	0	0	1	3
熊谷市	0	0	0	0	0	0	0	0	0	0	0	0
川口市	0	0	0	0	0	0	0	0	0	0	0	0
行田市	0	0	0	0	0	0	0	0	0	0	1	1
秩父市	0	0	0	0	0	0	0	0	0	0	0	0
所沢市	0	0	0	0	0	0	0	0	0	0	0	1
飯能市	0	0	0	0	0	0	0	0	0	0	0	1
加須市	0	0	0	0	0	0	0	0	0	0	0	0
本庄市	0	0	0	0	0	0	0	0	0	0	0	0



発生源の種類 地方公共団体名	拡声機			家庭生活						アイトリング 空ぶかし音	その他	合計	
	商業宣伝	その他	計	電気機器	楽器 音響機器	人の声 足音 給排水音	ペット	その他	計				
東松山市	0	0	0	0	0	0	0	0	0	0	0	0	0
春日部市	0	0	0	0	0	0	0	0	0	0	0	0	0
狭山市	0	0	0	0	0	0	0	0	1	1	0	0	1
羽生市	0	0	0	0	0	0	0	0	0	0	0	0	0
鴻巣市	0	0	0	0	0	0	0	0	0	0	0	0	0
深谷市	0	0	0	0	0	0	0	0	0	0	0	0	0
上尾市	0	0	0	0	0	0	0	0	0	0	0	1	1
草加市	0	0	0	0	0	0	0	0	0	0	0	0	0
越谷市	0	0	0	0	0	0	0	0	0	0	0	2	3
蕨市	0	0	0	0	0	0	0	0	0	0	0	0	0
戸田市	0	0	0	0	0	0	0	0	0	0	0	0	0
入間市	0	0	0	1	0	0	0	0	1	1	0	1	2
朝霞市	0	0	0	0	0	0	0	0	0	0	0	0	0
志木市	0	0	0	0	0	0	0	0	0	0	0	0	0
和光市	0	0	0	0	0	0	0	0	0	0	0	2	2
新座市	0	0	0	0	0	0	0	0	0	0	0	0	0
桶川市	0	0	0	0	0	0	0	0	0	0	0	0	0
久喜市	0	0	0	0	0	0	0	0	0	0	0	0	0
北本市	0	0	0	0	0	0	0	0	0	0	0	1	1
八潮市	0	0	0	0	0	0	0	0	0	0	0	0	0
富士見市	0	0	0	0	0	0	0	0	0	0	0	0	0
三郷市	0	0	0	0	0	0	0	0	0	0	0	0	0
蓮田市	0	0	0	0	0	0	0	0	0	0	0	0	1
坂戸市	0	0	0	0	0	0	0	0	0	0	0	0	0
幸手市	0	0	0	0	0	0	0	0	0	0	0	0	0
鶴ヶ島市	0	0	0	0	0	0	0	0	0	0	0	0	0
日高市	0	0	0	0	0	0	0	0	0	0	0	0	0
吉川市	0	0	0	0	0	0	0	0	0	0	0	0	0
ふじみ野市	0	0	0	0	0	0	0	0	0	0	0	0	0
白岡市	0	0	0	0	0	0	0	0	0	0	0	0	0
埼玉県小計	0	0	0	1	0	0	0	1	2	0	0	10	21
千葉県(市を除く)	0	0	0	0	0	0	0	0	0	0	0	0	0
千葉市	0	0	0	0	0	0	0	0	0	0	0	0	0
銚子市	0	0	0	0	0	0	0	0	0	0	0	0	0
市川市	0	0	0	0	0	0	0	0	0	0	1	2	2
船橋市	0	0	0	0	0	0	0	0	0	0	0	0	0
館山市	0	0	0	0	0	0	0	0	0	0	0	0	0
木更津市	0	0	0	0	0	0	0	0	0	0	0	0	0
松戸市	0	0	0	0	0	0	0	0	0	0	3	3	3
野田市	0	0	0	0	0	0	0	0	0	0	1	1	1
茂原市	0	0	0	0	0	0	0	0	0	0	0	0	0
成田市	0	0	0	0	0	0	0	0	0	0	1	2	2
佐倉市	0	0	0	0	0	0	0	0	0	0	0	0	0
東金市	0	0	0	0	0	0	0	0	0	0	0	0	0
旭市	0	0	0	0	0	0	0	0	0	0	0	0	0
習志野市	0	0	0	0	0	0	0	0	0	0	0	0	0
柏市	0	0	0	0	0	0	0	0	0	0	0	0	2
勝浦市	0	0	0	0	0	0	0	0	0	0	0	0	0
市原市	0	0	0	1	0	0	0	0	1	0	1	2	2
流山市	0	0	0	0	0	0	0	0	0	0	0	0	0
八千代市	0	0	0	2	0	0	0	0	2	0	1	3	3
我孫子市	0	0	0	0	0	0	0	0	0	0	0	0	0
鴨川市	0	0	0	0	0	0	0	0	0	0	0	0	0
鎌ヶ谷市	0	0	0	0	0	0	0	0	0	0	0	0	0
君津市	0	0	0	0	0	0	0	0	0	0	0	0	0
富津市	0	0	0	0	0	0	0	0	0	0	0	0	0
浦安市	0	0	0	0	0	0	0	0	0	0	0	0	0
四街道市	0	0	0	0	0	0	0	0	0	0	0	0	0
袖ヶ浦市	0	0	0	0	0	0	0	0	0	0	0	0	1
八街市	0	0	0	0	0	0	0	0	0	0	0	0	0
印西市	0	0	0	0	0	0	0	0	0	0	0	0	0
白井市	0	0	0	0	0	0	0	0	0	0	0	0	0
富里市	0	0	0	0	0	0	0	0	0	0	0	0	0
南房総市	0	0	0	0	0	0	0	0	0	0	0	0	0
匝瑳市	0	0	0	0	0	0	0	0	0	0	0	0	0
香取市	0	0	0	0	0	0	0	0	0	0	0	0	0
山武市	0	0	0	0	0	0	0	0	0	0	0	0	0

発生源の種類 地方公共団体名	拡声機			家庭生活						アイトリング 空ぶかし音	その他	合計
	商業宣伝	その他	計	電気機器	楽器 音響機器	人の声 音 給排水音	ペット	その他	計			
いすみ市	0	0	0	0	0	0	0	0	0	0	0	0
大網白里市	0	0	0	0	0	0	0	0	0	0	0	1
千葉県小計	0	0	0	3	0	0	0	0	3	0	8	17
東京都(市・特別区を除く)	0	0	0	0	0	0	0	0	0	0	0	0
千代田区	0	0	0	0	0	0	0	0	0	0	0	0
中央区	0	0	0	0	0	0	0	0	0	0	0	0
港区	0	0	0	0	0	0	0	0	0	0	1	4
新宿区	0	0	0	0	0	0	0	0	0	0	0	1
文京区	0	0	0	0	0	0	0	0	0	0	0	0
台東区	0	0	0	0	0	0	0	0	0	0	0	0
墨田区	0	0	0	0	0	0	0	1	1	0	1	3
江東区	0	0	0	0	0	0	0	0	0	0	1	1
品川区	0	0	0	0	0	0	0	0	0	0	0	0
目黒区	0	0	0	0	0	0	0	0	0	0	0	0
大田区	0	0	0	0	0	0	0	0	0	0	0	0
世田谷区	0	0	0	0	0	0	0	0	0	0	1	1
渋谷区	0	0	0	0	0	0	0	0	0	0	1	1
中野区	0	0	0	0	0	0	0	0	0	0	0	0
杉並区	0	0	0	0	0	0	0	0	0	0	0	0
豊島区	0	0	0	0	0	0	0	0	0	0	0	0
北区	0	0	0	0	0	0	0	0	0	0	2	2
荒川区	0	0	0	0	0	0	0	0	0	0	0	1
板橋区	0	0	0	0	0	0	0	0	0	0	0	1
練馬区	0	0	0	0	0	0	0	0	0	0	0	0
足立区	0	0	0	0	0	0	0	0	0	0	1	2
葛飾区	0	0	0	0	0	0	0	0	0	0	0	0
江戸川区	0	0	0	0	0	0	0	0	0	0	0	0
八王子市	0	0	0	1	0	0	0	0	1	0	1	2
立川市	0	0	0	0	0	0	0	0	0	0	0	0
武蔵野市	0	0	0	0	0	0	0	0	0	0	0	0
三鷹市	0	0	0	0	0	0	0	0	0	0	0	0
青梅市	0	0	0	0	0	0	0	0	0	0	0	1
府中市	0	0	0	0	0	0	0	0	0	0	0	0
昭島市	0	0	0	0	0	0	0	0	0	0	0	0
調布市	0	0	0	0	0	0	0	0	0	0	1	1
町田市	0	0	0	3	0	0	0	0	3	0	2	5
小金井市	0	0	0	0	0	0	0	0	0	0	0	0
小平市	0	0	0	0	0	0	0	0	0	0	1	1
日野市	0	0	0	1	0	0	0	0	1	0	0	1
東村山市	0	0	0	0	0	0	0	0	0	0	0	0
国分寺市	0	0	0	0	0	0	0	0	0	0	0	0
国立市	0	0	0	0	0	0	0	0	0	0	0	0
福生市	0	0	0	0	0	0	0	0	0	0	0	0
狛江市	0	0	0	0	0	0	0	0	0	0	0	0
東大和市	0	0	0	0	0	0	0	0	0	0	0	0
清瀬市	0	0	0	0	0	0	0	0	0	0	0	0
東久留米市	0	0	0	1	0	0	0	0	1	0	0	1
武蔵村山市	0	0	0	0	0	0	0	0	0	0	0	0
多摩市	0	0	0	0	0	0	0	0	0	0	2	2
稲城市	0	0	0	0	0	0	0	0	0	0	0	0
羽村市	0	0	0	0	0	0	0	0	0	0	0	0
あきる野市	0	0	0	1	0	0	0	1	2	0	0	2
西東京市	0	0	0	0	0	0	0	0	0	0	2	2
東京都小計	0	0	0	7	0	0	0	2	9	0	17	35
神奈川県(市を除く)	0	0	0	0	0	0	0	0	0	0	1	1
横浜市	0	0	0	0	0	0	0	0	0	0	2	11
川崎市	0	0	0	0	0	0	0	1	1	0	1	4
相模原市	0	0	0	0	0	0	0	0	0	0	0	0
横須賀市	0	0	0	0	0	0	0	0	0	0	0	0
平塚市	0	0	0	0	0	0	0	0	0	0	0	0
鎌倉市	0	0	0	0	0	0	0	0	0	0	0	2
藤沢市	0	0	0	0	0	0	0	0	0	0	2	3
小田原市	0	0	0	0	0	0	0	0	0	0	0	0
茅ヶ崎市	0	0	0	0	0	0	0	0	0	0	0	0
逗子市	0	0	0	0	0	0	0	0	0	0	0	0

発生源の種類 地方公共団体名	拡声機			家庭生活						アイトリング 空ぶかし音	その他	合計
	商業宣伝	その他	計	電気機器	楽器 音響機器	人の声 音 給排水音	ペット	その他	計			
三浦市	0	0	0	0	0	0	0	0	0	0	0	0
秦野市	0	0	0	1	0	0	0	0	1	0	0	1
厚木市	0	0	0	0	0	0	0	0	0	0	0	0
大和市	0	0	0	0	0	0	0	0	0	0	0	0
伊勢原市	0	0	0	0	0	0	0	0	0	0	0	0
海老名市	0	0	0	0	0	0	0	0	0	0	0	0
座間市	0	0	0	0	0	0	0	0	0	0	0	0
南足柄市	0	0	0	0	0	0	0	0	0	0	0	0
綾瀬市	0	0	0	0	0	0	0	0	0	0	0	0
神奈川県小計	0	0	0	1	0	0	0	1	2	0	6	22
新潟県(市を除く)	0	0	0	0	0	0	0	0	0	0	0	0
新潟市	0	0	0	0	0	0	0	0	0	0	2	2
長岡市	0	0	0	0	0	0	0	0	0	0	0	0
三条市	0	0	0	0	0	0	0	0	0	1	1	1
柏崎市	0	0	0	0	0	0	0	1	1	0	0	1
新発田市	0	0	0	0	0	0	0	0	0	0	0	0
小千谷市	0	0	0	0	0	0	0	0	0	0	0	0
加茂市	0	0	0	0	0	0	0	0	0	0	0	0
十日町市	0	0	0	0	0	0	0	1	1	0	0	1
見附市	0	0	0	0	0	0	0	0	0	0	0	0
村上市	0	0	0	0	0	0	0	0	0	0	0	0
燕市	0	0	0	0	0	0	0	0	0	0	0	0
糸魚川市	0	0	0	0	0	0	0	0	0	0	0	0
妙高市	0	0	0	0	0	0	0	0	0	0	0	0
五泉市	0	0	0	0	0	0	0	0	0	0	0	0
上越市	0	0	0	0	0	0	0	0	0	0	0	0
阿賀野市	0	0	0	0	0	0	0	0	0	0	0	0
佐渡市	0	0	0	0	0	0	0	0	0	0	0	0
魚沼市	0	0	0	0	0	0	0	0	0	0	0	0
南魚沼市	0	0	0	0	0	0	0	0	0	0	0	0
胎内市	0	0	0	0	0	0	0	0	0	0	0	0
新潟県小計	0	0	0	0	0	0	0	2	2	0	3	5
富山県(市を除く)	0	0	0	0	0	0	0	0	0	0	0	0
富山市	0	0	0	0	0	0	0	0	0	0	0	0
高岡市	0	0	0	0	0	0	0	0	0	0	0	0
魚津市	0	0	0	0	0	0	0	0	0	0	0	0
氷見市	0	0	0	0	0	0	0	0	0	0	0	0
滑川市	0	0	0	0	0	0	0	0	0	0	0	0
黒部市	0	0	0	0	0	0	0	0	0	0	0	0
砺波市	0	0	0	0	0	0	0	0	0	0	0	0
小矢部市	0	0	0	0	0	0	0	0	0	0	0	0
南砺市	0	0	0	0	0	0	0	0	0	0	0	0
射水市	0	0	0	0	0	0	0	0	0	0	0	0
富山県小計	0	0	0	0	0	0	0	0	0	0	0	0
石川県(市を除く)	0	0	0	0	0	0	0	0	0	0	0	0
金沢市	0	0	0	1	0	0	0	0	1	0	0	2
七尾市	0	0	0	0	0	0	0	0	0	0	0	0
小松市	0	0	0	0	0	0	0	0	0	0	0	0
輪島市	0	0	0	0	0	0	0	0	0	0	0	0
珠洲市	0	0	0	0	0	0	0	0	0	0	0	0
加賀市	0	0	0	0	0	0	0	0	0	0	0	0
羽咋市	0	0	0	0	0	0	0	0	0	0	0	0
かほく市	0	0	0	0	0	0	0	0	0	0	0	0
白山市	0	0	0	0	0	0	0	0	0	0	0	0
能美市	0	0	0	0	0	0	0	0	0	0	0	0
野々市市	0	0	0	0	0	0	0	0	0	0	0	0
石川県小計	0	0	0	1	0	0	0	0	1	0	0	2
福井県(市を除く)	0	0	0	0	0	0	0	0	0	0	0	0
福井市	0	0	0	0	0	0	0	0	0	0	0	0
敦賀市	0	0	0	0	0	0	0	0	0	0	0	0
小浜市	0	0	0	0	0	0	0	0	0	0	0	0
大野市	0	0	0	0	0	0	0	0	0	0	0	0
勝山市	0	0	0	0	0	0	0	0	0	0	0	0
鯖江市	0	0	0	0	0	0	0	0	0	0	0	0
あわら市	0	0	0	0	0	0	0	0	0	0	0	1
越前市	0	0	0	0	0	0	0	0	0	0	0	0
坂井市	0	0	0	0	0	0	0	0	0	0	0	0
福井県小計	0	0	0	0	0	0	0	0	0	0	0	1

発生源の種類 地方公共団体名	拡声機			家庭生活						アイトリング 空ぶかし音	その他	合計	
	商業宣伝	その他	計	電気機器	楽器 音響機器	人の声 音 給排水音	ペット	その他	計				
山梨県(市を除く)	0	0	0	0	0	0	0	0	0	0	0	0	0
甲府市	0	0	0	0	0	0	0	0	0	0	0	1	2
富士吉田市	0	0	0	0	0	0	0	0	0	0	0	0	0
都留市	0	0	0	0	0	0	0	0	0	0	0	0	0
山梨市	0	0	0	0	0	0	0	0	0	0	0	0	0
大月市	0	0	0	0	0	0	0	0	0	0	0	0	0
韭崎市	0	0	0	0	0	0	0	0	0	0	0	0	0
南アルプス市	0	0	0	0	0	0	0	0	0	0	0	0	0
北杜市	0	0	0	0	0	0	0	0	0	0	0	0	0
甲斐市	0	0	0	0	0	0	0	0	0	0	0	0	0
笛吹市	0	0	0	0	0	0	0	0	0	0	0	0	1
上野原市	0	0	0	0	0	0	0	0	0	0	0	0	0
甲州市	0	0	0	0	0	0	0	0	0	0	0	0	0
中央市	0	0	0	0	0	0	0	0	0	0	0	0	0
山梨県小計	0	0	0	0	0	0	0	0	0	0	0	1	3
長野県(市を除く)	0	0	0	0	0	0	0	0	0	0	0	1	1
長野市	0	0	0	2	0	0	0	0	2	0	0	1	3
松本市	0	0	0	0	0	0	0	0	0	0	0	0	1
上田市	0	0	0	0	0	0	0	0	0	0	1	1	1
岡谷市	0	0	0	0	0	0	0	0	0	0	0	0	0
飯田市	0	0	0	1	0	0	0	0	1	0	0	0	2
諏訪市	0	0	0	1	0	0	0	0	1	0	0	0	1
須坂市	0	0	0	0	0	0	0	0	0	0	0	0	0
小諸市	0	0	0	0	0	0	0	0	0	0	0	0	0
伊那市	0	0	0	0	0	0	0	0	0	0	0	0	0
駒ヶ根市	0	0	0	0	0	0	0	0	0	0	0	0	0
中野市	0	0	0	0	0	0	0	0	0	0	0	0	0
大町市	0	0	0	0	0	0	0	0	0	0	0	0	0
飯山市	0	0	0	0	0	0	0	0	0	0	0	0	0
茅野市	0	0	0	0	0	0	0	0	0	0	0	0	0
塩尻市	0	0	0	0	0	0	0	0	0	0	0	0	0
佐久市	0	0	0	0	0	0	0	0	0	0	1	1	1
千曲市	0	0	0	0	0	0	0	0	0	0	0	1	1
東御市	0	0	0	0	0	0	0	0	0	0	0	0	0
安曇野市	0	0	0	0	0	0	0	0	0	0	0	0	0
長野県小計	0	0	0	4	0	0	0	0	4	0	0	4	11
岐阜県(市を除く)	0	0	0	0	0	0	0	0	0	0	0	0	1
岐阜市	0	0	0	0	0	0	0	0	0	0	0	0	0
大垣市	0	0	0	0	0	0	0	0	0	0	0	0	0
高山市	0	0	0	0	0	0	0	0	0	0	0	0	0
多治見市	0	0	0	0	0	0	0	0	0	0	0	0	0
関市	0	0	0	0	0	0	0	0	0	0	0	0	0
中津川市	0	0	0	0	0	0	0	0	0	0	0	0	0
美濃市	0	0	0	0	0	0	0	0	0	0	0	0	0
瑞浪市	0	0	0	0	0	0	0	0	0	0	0	0	0
羽島市	0	0	0	0	0	0	0	0	0	0	0	0	0
恵那市	0	0	0	0	0	0	0	0	0	0	0	0	0
美濃加茂市	0	0	0	0	0	0	0	0	0	0	0	0	0
土岐市	0	0	0	0	0	0	0	0	0	0	0	0	0
各務原市	0	0	0	0	0	0	0	0	0	0	0	0	0
可児市	0	0	0	1	0	0	0	0	1	0	0	1	1
山県市	0	0	0	0	0	0	0	0	0	0	0	0	0
瑞穂市	0	0	0	0	0	0	0	0	0	0	0	0	0
飛騨市	0	0	0	0	0	0	0	0	0	0	0	0	0
本巣市	0	0	0	0	0	0	0	0	0	0	0	0	0
郡上市	0	0	0	0	0	0	0	0	0	0	0	0	0
下呂市	0	0	0	0	0	0	0	0	0	0	0	0	0
海津市	0	0	0	0	0	0	0	0	0	0	0	0	0
岐阜県小計	0	0	0	1	0	0	0	0	1	0	0	0	2
静岡県(市を除く)	0	0	0	0	0	0	0	0	0	0	0	0	0
静岡市	0	0	0	0	0	0	0	0	0	0	1	1	1
浜松市	0	0	0	0	0	0	0	0	0	0	0	0	0
沼津市	0	0	0	0	0	0	0	0	0	0	0	1	1
熱海市	0	0	0	0	0	0	0	0	0	0	0	0	0
三島市	0	0	0	0	0	0	0	0	0	0	0	0	0

発生源の種類 地方公共団体名	拡声機			家庭生活						合計		
	商業宣伝	その他	計	電気機器	楽器 音響機器	人の声 音 給排水音	ペット	その他	計		アパレル 空ぶかし音	その他
富士宮市	0	0	0	0	0	0	0	0	0	0	0	0
伊東市	0	0	0	0	0	0	0	0	0	0	0	0
島田市	0	0	0	0	0	0	0	0	0	0	0	0
富士市	0	0	0	1	0	0	0	0	1	0	1	3
磐田市	0	0	0	0	0	0	0	0	0	0	0	0
焼津市	0	0	0	0	0	0	0	0	0	0	0	1
掛川市	0	0	0	0	0	0	0	0	0	0	0	0
藤枝市	0	0	0	1	0	0	0	0	1	0	0	1
御殿場市	0	0	0	0	0	0	0	0	0	0	0	0
袋井市	0	0	0	0	0	0	0	0	0	0	0	0
下田市	0	0	0	0	0	0	0	0	0	0	0	0
裾野市	0	0	0	0	0	0	0	0	0	0	0	1
湖西市	0	0	0	0	0	0	0	0	0	0	1	1
伊豆市	0	0	0	0	0	0	0	0	0	0	0	0
御前崎市	0	0	0	0	0	0	0	0	0	0	0	0
菊川市	0	0	0	0	0	0	0	0	0	0	0	0
伊豆の国市	0	0	0	0	0	0	0	0	0	0	0	0
牧之原市	0	0	0	0	0	0	0	0	0	0	0	0
静岡県小計	0	0	0	2	0	0	0	0	2	0	3	9
愛知県(市を除く)	0	0	0	0	0	0	0	0	0	0	1	3
名古屋市	0	1	1	0	0	0	0	0	0	0	1	5
豊橋市	0	0	0	0	0	0	0	0	0	0	5	5
岡崎市	0	0	0	0	0	0	0	0	0	0	0	0
一宮市	0	0	0	0	0	0	0	0	0	0	0	0
瀬戸市	0	0	0	0	0	0	0	0	0	0	1	1
半田市	0	0	0	0	0	0	0	0	0	0	0	0
春日井市	0	0	0	0	0	0	0	0	0	0	0	1
豊川市	0	0	0	0	0	0	0	0	0	0	0	0
津島市	0	0	0	0	0	0	0	0	0	0	0	0
碧南市	0	0	0	0	0	0	0	0	0	0	0	0
刈谷市	0	0	0	0	0	0	0	0	0	0	0	0
豊田市	0	0	0	0	0	0	0	0	0	0	0	1
安城市	0	0	0	1	0	0	0	0	1	0	0	1
西尾市	0	0	0	0	0	0	0	0	0	0	0	0
蒲郡市	0	0	0	0	0	0	0	0	0	0	0	1
犬山市	0	0	0	0	0	0	0	0	0	0	0	0
常滑市	0	0	0	0	0	0	0	0	0	0	0	0
江南市	0	0	0	0	0	0	0	0	0	0	0	0
小牧市	0	0	0	0	0	0	0	0	0	0	0	0
稲沢市	0	0	0	0	0	0	0	0	0	0	1	1
新城市	0	0	0	0	0	0	0	0	0	0	0	0
東海市	0	0	0	0	0	0	0	0	0	0	1	1
大府市	0	0	0	0	0	0	0	0	0	0	0	0
知多市	0	0	0	0	0	0	0	0	0	0	0	0
知立市	0	0	0	0	0	0	0	0	0	0	0	0
尾張旭市	0	0	0	1	0	0	0	0	1	0	0	1
高浜市	0	0	0	0	0	0	0	0	0	0	0	0
岩倉市	0	0	0	0	0	0	0	0	0	0	0	0
豊明市	0	0	0	0	0	0	0	0	0	0	0	0
日進市	0	0	0	0	0	0	0	0	0	0	0	0
田原市	0	0	0	0	0	0	0	0	0	0	0	0
愛西市	0	0	0	0	0	0	0	0	0	0	0	0
清須市	0	0	0	0	0	0	0	0	0	0	0	0
北名古屋市	0	0	0	0	0	0	0	0	0	0	0	0
弥富市	0	0	0	0	0	0	0	0	0	0	0	0
みよし市	0	0	0	0	0	0	0	0	0	0	0	0
あま市	0	0	0	0	0	0	0	0	0	0	0	0
長久手市	0	0	0	0	0	0	0	0	0	0	0	0
愛知県小計	0	1	1	2	0	0	0	0	2	0	10	21
三重県(市を除く)	0	0	0	0	0	0	0	0	0	0	0	0
津市	0	0	0	0	0	0	0	0	0	0	0	0
四日市市	0	0	0	0	0	0	0	0	0	0	1	1
伊勢市	0	0	0	0	0	0	0	0	0	0	0	0
松阪市	0	0	0	0	0	0	0	0	0	0	1	1
桑名市	0	0	0	0	0	0	0	0	0	0	0	0

発生源の種類 地方公共団体名	拡声機			家庭生活						アイトリング 空ぶかし音	その他	合計	
	商業宣伝	その他	計	電気機器	楽器 音響機器	人の声 音 給排水音	ペット	その他	計				
鈴鹿市	0	0	0	0	0	0	0	0	0	0	0	1	1
名張市	0	0	0	0	0	0	0	0	0	0	0	0	0
尾鷲市	0	0	0	0	0	0	0	0	0	0	0	0	0
亀山市	0	0	0	0	0	0	0	0	0	0	0	0	0
鳥羽市	0	0	0	0	0	0	0	0	0	0	0	0	0
熊野市	0	0	0	0	0	0	0	0	0	0	0	0	0
いなべ市	0	0	0	0	0	0	0	0	0	0	0	0	0
志摩市	0	0	0	0	0	0	0	0	0	0	0	0	0
伊賀市	0	0	0	0	0	0	0	0	0	0	0	0	0
三重県小計	0	0	0	0	0	0	0	0	0	0	0	3	3
滋賀県(市を除く)	0	0	0	0	0	0	0	0	0	0	0	0	0
大津市	0	0	0	0	0	0	0	0	0	0	0	0	1
彦根市	0	0	0	0	0	0	0	0	0	0	0	0	0
長浜市	0	0	0	0	0	0	0	0	0	0	0	0	0
近江八幡市	0	0	0	0	0	0	0	0	0	0	0	0	0
草津市	0	0	0	0	0	0	0	0	0	0	0	0	0
守山市	0	0	0	0	0	0	0	0	0	0	0	0	0
栗東市	0	0	0	0	0	0	0	0	0	0	0	0	0
甲賀市	0	0	0	0	0	0	0	0	0	0	0	0	0
野洲市	0	0	0	0	0	0	0	0	0	0	0	0	0
湖南市	0	0	0	0	0	0	0	0	0	0	0	1	1
高島市	0	0	0	0	0	0	0	0	0	0	0	0	0
東近江市	0	0	0	0	0	0	0	0	0	0	0	0	0
米原市	0	0	0	0	0	0	0	0	0	0	0	0	0
滋賀県小計	0	0	0	0	0	0	0	0	0	0	0	1	2
京都府(市を除く)	0	0	0	0	0	0	0	0	0	0	0	0	0
京都市	0	0	0	0	0	0	0	2	2	0	0	1	5
福知山市	0	0	0	0	0	0	0	0	0	0	0	0	0
舞鶴市	0	0	0	0	0	0	0	1	1	0	0	0	1
綾部市	0	0	0	0	0	0	0	0	0	0	0	0	0
宇治市	0	0	0	0	0	0	0	0	0	0	0	2	2
宮津市	0	0	0	0	0	0	0	0	0	0	0	0	0
亀岡市	0	0	0	0	0	0	0	0	0	0	0	0	0
城陽市	0	0	0	0	0	0	0	0	0	0	0	0	0
向日市	0	0	0	0	0	0	0	0	0	0	0	0	0
長岡京市	0	0	0	0	0	0	0	0	0	0	0	2	2
八幡市	0	0	0	0	0	0	0	0	0	0	0	0	0
京田辺市	0	0	0	0	0	0	0	0	0	0	0	0	0
京丹後市	0	0	0	0	0	0	0	0	0	0	0	0	0
南丹市	0	0	0	0	0	0	0	0	0	0	0	0	0
木津川市	0	0	0	0	0	0	0	0	0	0	0	0	0
京都府小計	0	0	0	0	0	0	0	3	3	0	0	5	10
大阪府(市を除く)	0	0	0	0	0	0	0	0	0	0	0	1	1
大阪市	0	0	0	0	0	0	0	0	0	0	0	1	2
堺市	0	0	0	0	0	0	0	0	0	0	0	4	4
岸和田市	0	0	0	0	0	0	0	0	0	0	0	1	1
豊中市	0	0	0	0	0	0	0	0	0	0	0	2	2
池田市	0	0	0	0	0	0	0	0	0	0	0	0	0
吹田市	0	0	0	0	0	0	0	0	0	0	0	0	2
泉大津市	0	0	0	0	0	0	0	0	0	0	0	0	0
高槻市	0	0	0	0	0	0	0	0	0	0	0	0	0
貝塚市	0	0	0	0	0	0	0	0	0	0	0	0	0
守口市	0	0	0	0	0	0	0	0	0	0	0	0	0
枚方市	0	0	0	2	0	0	0	0	2	0	0	1	3
茨木市	0	0	0	0	0	0	0	0	0	0	0	0	0
八尾市	0	0	0	0	0	0	0	0	0	0	0	0	0
泉佐野市	0	0	0	0	0	0	0	0	0	0	0	0	0
富田林市	0	0	0	0	0	0	0	1	1	0	0	0	1
寝屋川市	0	0	0	0	0	0	0	0	0	0	0	1	1
河内長野市	0	0	0	0	0	0	0	0	0	0	0	0	0
松原市	0	0	0	0	0	0	0	0	0	0	0	0	0
大東市	0	0	0	0	0	0	0	0	0	0	0	0	0
和泉市	0	0	0	0	0	0	0	0	0	0	0	0	1
箕面市	0	0	0	0	0	0	0	0	0	0	0	0	0
柏原市	0	0	0	0	0	0	0	0	0	0	0	0	0
羽曳野市	0	0	0	0	0	0	0	0	0	0	0	0	0
門真市	0	0	0	0	0	0	0	0	0	0	0	0	0
摂津市	0	0	0	0	0	0	0	0	0	0	0	0	0

発生源の種類 地方公共団体名	拡声機			家庭生活						アイトリング 空ぶかし音	その他	合計	
	商業宣伝	その他	計	電気機器	楽器 音響機器	人の声 足音 給排水音	ペット	その他	計				
高石市	0	0	0	0	0	0	0	0	1	1	0	0	1
藤井寺市	0	0	0	0	0	0	0	0	1	1	0	0	1
東大阪市	0	0	0	0	0	0	0	0	0	0	0	0	0
泉南市	0	0	0	0	0	0	0	0	0	0	0	0	0
四條畷市	0	0	0	0	0	0	0	0	1	1	0	0	1
交野市	0	0	0	0	0	0	0	0	0	0	0	0	0
大阪狭山市	0	0	0	0	0	0	0	0	0	0	0	0	0
阪南市	0	0	0	0	0	0	0	0	0	0	0	0	0
大阪府小計	0	0	0	2	0	0	0	4	6	0	11	21	
兵庫県(市を除く)	0	0	0	0	0	0	0	0	0	0	0	0	0
神戸市	0	0	0	0	0	0	0	0	0	0	2	2	2
姫路市	0	0	0	0	0	0	0	0	0	0	0	0	0
尼崎市	0	0	0	0	0	0	0	0	0	0	0	0	0
明石市	0	0	0	0	0	0	0	0	0	0	0	0	0
西宮市	0	0	0	0	0	0	0	0	0	0	0	0	0
洲本市	0	0	0	0	0	0	0	0	0	0	0	0	0
芦屋市	0	0	0	0	0	0	0	0	0	0	0	0	0
伊丹市	0	0	0	0	0	0	0	0	0	0	0	0	0
相生市	0	0	0	0	0	0	0	0	0	0	0	0	0
豊岡市	0	0	0	0	0	0	0	0	0	0	0	0	0
加古川市	0	0	0	0	0	0	0	0	0	0	0	0	0
赤穂市	0	0	0	0	0	0	0	0	0	0	0	0	0
西脇市	0	0	0	0	0	0	0	0	0	0	0	0	0
宝塚市	0	0	0	1	0	0	0	0	1	0	0	1	1
三木市	0	0	0	0	0	0	0	0	0	0	0	0	0
高砂市	0	0	0	0	0	0	0	0	0	0	0	0	0
川西市	0	0	0	0	0	0	0	1	1	0	1	2	2
小野市	0	0	0	0	0	0	0	0	0	0	0	0	0
三田市	0	0	0	0	0	0	0	0	0	0	2	2	2
加西市	0	0	0	0	0	0	0	0	0	0	0	0	0
篠山市	0	0	0	0	0	0	0	0	0	0	0	0	0
養父市	0	0	0	0	0	0	0	0	0	0	0	0	0
丹波市	0	0	0	0	0	0	0	0	0	0	0	0	0
南あわじ市	0	0	0	0	0	0	0	0	0	0	0	0	0
朝来市	0	0	0	0	0	0	0	0	0	0	0	0	0
淡路市	0	0	0	0	0	0	0	0	0	0	0	0	0
宍粟市	0	0	0	0	0	0	0	0	0	0	0	0	0
加東市	0	0	0	0	0	0	0	0	0	0	0	0	0
たつの市	0	0	0	0	0	0	0	0	0	0	0	0	0
兵庫県小計	0	0	0	1	0	0	0	1	2	0	5	7	7
奈良県(市を除く)	0	0	0	0	0	0	0	0	0	0	0	0	0
奈良市	0	0	0	0	0	0	0	0	0	0	0	0	0
大和高田市	0	0	0	0	0	0	0	0	0	0	0	0	0
大和郡山市	0	0	0	0	0	0	0	0	0	0	0	0	0
天理市	0	0	0	0	0	0	0	0	0	0	0	0	0
橿原市	0	0	0	0	0	0	0	0	0	0	0	0	0
桜井市	0	0	0	0	0	0	0	0	0	0	0	0	0
五條市	0	0	0	0	0	0	0	0	0	0	0	0	0
御所市	0	0	0	0	0	0	0	0	0	0	0	0	0
生駒市	0	0	0	0	0	0	0	0	0	0	0	0	0
香芝市	0	0	0	0	0	0	0	0	0	0	0	0	0
葛城市	0	0	0	0	0	0	0	0	0	0	0	0	0
宇陀市	0	0	0	0	0	0	0	0	0	0	0	0	0
奈良県小計	0	0	0	0	0	0	0	0	0	0	0	0	0
和歌山県(市を除く)	0	0	0	0	0	0	0	0	0	0	0	0	0
和歌山市	0	0	0	0	0	0	0	0	0	0	0	0	0
海南市	0	0	0	0	0	0	0	0	0	0	0	0	0
橋本市	0	0	0	0	0	0	0	0	0	0	0	0	0
有田市	0	0	0	0	0	0	0	0	0	0	0	0	0
御坊市	0	0	0	0	0	0	0	0	0	0	0	0	0
田辺市	0	0	0	0	0	0	0	0	0	0	1	1	1
新宮市	0	0	0	0	0	0	0	0	0	0	0	0	0
紀の川市	0	0	0	0	0	0	0	0	0	0	0	0	0
岩出市	0	0	0	0	0	0	0	0	0	0	0	0	0
和歌山県小計	0	0	0	0	0	0	0	0	0	0	1	1	1

発生源の種類 地方公共団体名	拡声機			家庭生活						アイトリング 空ぶかし音	その他	合計
	商業宣伝	その他	計	電気機器	楽器 音響機器	人の声 音 給排水音	ペット	その他	計			
鳥取県(市を除く)	0	0	0	0	0	0	0	0	0	0	0	0
鳥取市	0	0	0	0	0	0	0	0	0	0	0	0
米子市	0	0	0	0	0	0	0	0	0	0	0	0
倉吉市	0	0	0	0	0	0	0	0	0	0	0	0
境港市	0	0	0	0	0	0	0	0	0	0	0	0
鳥取県小計	0	0	0	0	0	0	0	0	0	0	0	0
島根県(市を除く)	0	0	0	0	0	0	0	0	0	0	0	0
松江市	0	0	0	0	0	0	0	0	0	0	0	0
浜田市	0	0	0	0	0	0	0	0	0	0	0	1
出雲市	0	0	0	0	0	0	0	0	0	0	0	0
益田市	0	0	0	0	0	0	0	0	0	0	0	0
大田市	0	0	0	0	0	0	0	0	0	0	0	0
安来市	0	0	0	0	0	0	0	0	0	0	0	0
江津市	0	0	0	0	0	0	0	0	0	0	0	0
雲南市	0	0	0	0	0	0	0	0	0	0	0	0
島根県小計	0	0	0	0	0	0	0	0	0	0	0	1
岡山県(市を除く)	0	0	0	0	0	0	0	0	0	0	0	0
岡山市	0	0	0	0	0	0	0	0	0	0	0	1
倉敷市	0	0	0	0	0	0	0	0	0	0	0	0
津山市	0	0	0	0	0	0	0	0	0	0	0	0
玉野市	0	0	0	0	0	0	0	0	0	0	0	0
笠岡市	0	0	0	0	0	0	0	0	0	0	0	0
井原市	0	0	0	0	0	0	0	0	0	0	0	0
総社市	0	0	0	0	0	0	0	0	0	0	0	1
高梁市	0	0	0	0	0	0	0	0	0	0	0	0
新見市	0	0	0	0	0	0	0	0	0	0	0	0
備前市	0	0	0	0	0	0	0	0	0	0	0	0
瀬戸内市	0	0	0	0	0	0	0	0	0	0	0	0
赤磐市	0	0	0	0	0	0	0	0	0	0	0	0
真庭市	0	0	0	0	0	0	0	0	0	0	0	0
美作市	0	0	0	0	0	0	0	0	0	0	0	0
浅口市	0	0	0	0	0	0	0	0	0	0	0	0
岡山県小計	0	0	0	0	0	0	0	0	0	0	0	2
広島県(市を除く)	0	0	0	0	0	0	0	0	0	0	0	0
広島市	0	0	0	0	0	0	0	0	0	0	4	4
呉市	0	0	0	0	0	0	0	0	0	0	0	1
竹原市	0	0	0	0	0	0	0	0	0	0	0	0
三原市	0	0	0	0	0	0	0	0	0	0	0	0
尾道市	0	0	0	0	0	0	0	0	0	0	0	0
福山市	0	0	0	0	0	0	0	0	0	0	1	1
府中市	0	0	0	0	0	0	0	0	0	0	0	0
三次市	0	0	0	0	0	0	0	0	0	0	0	0
庄原市	0	0	0	0	0	0	0	0	0	0	0	1
大竹市	0	0	0	0	0	0	0	0	0	0	0	0
東広島市	0	0	0	0	0	0	0	0	0	0	1	1
廿日市市	0	0	0	0	0	0	0	0	0	0	1	1
安芸高田市	0	0	0	0	0	0	0	0	0	0	0	0
江田島市	0	0	0	0	0	0	0	0	0	0	0	0
広島県小計	0	0	0	0	0	0	0	0	0	0	7	9
山口県(市を除く)	0	0	0	0	0	0	0	0	0	0	0	1
下関市	0	0	0	0	0	0	0	0	0	0	0	0
宇部市	0	0	0	0	0	0	0	0	0	0	0	0
山口市	0	0	0	0	0	0	0	0	0	0	0	0
萩市	0	0	0	0	0	0	0	0	0	0	0	0
防府市	0	0	0	0	0	0	0	0	0	0	0	0
下松市	0	0	0	0	0	0	0	0	0	0	0	0
岩国市	0	0	0	0	0	0	0	0	0	0	0	0
光市	0	0	0	0	0	0	0	0	0	0	0	0
長門市	0	0	0	0	0	0	0	0	0	0	0	0
柳井市	0	0	0	0	0	0	0	0	0	0	0	0
美祿市	0	0	0	0	0	0	0	0	0	0	0	0
周南市	0	0	0	0	0	0	0	0	0	0	0	0
山陽小野田市	0	0	0	0	0	0	0	0	0	0	0	0
山口県小計	0	0	0	0	0	0	0	0	0	0	0	1



発生源の種類 地方公共団体名	拡声機			家庭生活						アイトリング 空ぶかし音	その他	合計
	商業宣伝	その他	計	電気機器	楽器 音響機器	人の声 音 給排水音	ペット	その他	計			
徳島県(市を除く)	0	0	0	0	0	0	0	0	0	0	0	0
徳島市	0	0	0	0	0	0	0	0	0	0	0	0
鳴門市	0	0	0	0	0	0	0	0	0	0	0	0
小松島市	0	0	0	0	0	0	0	0	0	0	0	0
阿南市	0	0	0	0	0	0	0	0	0	0	0	1
吉野川市	0	0	0	0	0	0	0	0	0	0	0	0
阿波市	0	0	0	0	0	0	0	0	0	0	0	0
美馬市	0	0	0	0	0	0	0	0	0	0	0	0
三好市	0	0	0	0	0	0	0	0	0	0	0	0
徳島県小計	0	0	0	0	0	0	0	0	0	0	0	1
香川県(市を除く)	0	0	0	0	0	0	0	0	0	0	0	0
高松市	0	0	0	0	0	0	0	0	0	0	0	0
丸亀市	0	0	0	0	0	0	0	0	0	0	0	0
坂出市	0	0	0	0	0	0	0	0	0	0	0	0
善通寺市	0	0	0	0	0	0	0	0	0	0	0	0
観音寺市	0	0	0	0	0	0	0	0	0	0	0	0
さぬき市	0	0	0	0	0	0	0	0	0	0	0	0
東かがわ市	0	0	0	0	0	0	0	0	0	0	0	0
三豊市	0	0	0	0	0	0	0	0	0	0	0	0
香川県小計	0	0	0	0	0	0	0	0	0	0	0	0
愛媛県(市を除く)	0	0	0	0	0	0	0	0	0	0	0	0
松山市	0	0	0	0	0	0	0	0	0	0	0	1
今治市	0	0	0	0	0	0	0	0	0	0	0	0
宇和島市	0	0	0	0	0	0	0	0	0	0	0	1
八幡浜市	0	0	0	0	0	0	0	0	0	0	0	0
新居浜市	0	0	0	0	0	0	0	0	0	0	0	0
西条市	0	0	0	0	0	0	0	0	0	0	0	0
大洲市	0	0	0	0	0	0	0	0	0	0	0	0
伊予市	0	0	0	0	0	0	0	0	0	0	0	0
四国中央市	0	0	0	0	0	0	0	0	0	0	0	0
西予市	0	0	0	0	0	0	0	0	0	0	0	0
東温市	0	0	0	0	0	0	0	0	0	0	0	0
愛媛県小計	0	0	0	0	0	0	0	0	0	0	0	2
高知県(市を除く)	0	0	0	0	0	0	0	0	0	0	0	0
高知市	0	0	0	0	0	0	0	0	0	0	0	0
室戸市	0	0	0	0	0	0	0	0	0	0	0	0
安芸市	0	0	0	0	0	0	0	0	0	0	0	0
南国市	0	0	0	0	0	0	0	0	0	0	0	0
土佐市	0	0	0	0	0	0	0	0	0	0	0	0
須崎市	0	0	0	0	0	0	0	0	0	0	0	0
宿毛市	0	0	0	0	0	0	0	0	0	0	0	0
土佐清水市	0	0	0	0	0	0	0	0	0	0	0	0
四万十市	0	0	0	0	0	0	0	0	0	0	0	0
香南市	0	0	0	0	0	0	0	0	0	0	0	0
香美市	0	0	0	0	0	0	0	0	0	0	0	0
高知県小計	0	0	0	0	0	0	0	0	0	0	0	0
福岡県(市を除く)	0	0	0	0	0	0	0	0	0	0	0	0
北九州市	0	0	0	0	0	0	0	0	0	0	1	1
福岡市	0	0	0	0	0	0	0	0	0	0	1	2
大牟田市	0	0	0	0	0	0	0	0	0	0	0	0
久留米市	0	0	0	0	0	0	0	0	0	0	1	1
直方市	0	0	0	0	0	0	0	0	0	0	0	0
飯塚市	0	0	0	0	0	0	0	0	0	0	0	0
田川市	0	0	0	0	0	0	0	0	0	0	0	0
柳川市	0	0	0	0	0	0	0	0	0	0	0	0
八女市	0	0	0	0	0	0	0	0	0	0	0	1
筑後市	0	0	0	0	0	0	0	0	0	0	0	0
大川市	0	0	0	0	0	0	0	0	0	0	0	0
行橋市	0	0	0	0	0	0	0	0	0	0	0	0
豊前市	0	0	0	0	0	0	0	0	0	0	0	0
中間市	0	0	0	0	0	0	0	0	0	0	0	0
小郡市	0	0	0	0	0	0	0	0	0	0	0	0
筑紫野市	0	0	0	0	0	0	0	0	0	0	0	0
春日市	0	0	0	0	0	0	0	0	0	0	0	0
大野城市	0	0	0	0	0	0	0	0	0	0	0	0
宗像市	0	0	0	2	0	0	0	0	2	0	0	2
太宰府市	0	0	0	0	0	0	0	0	0	0	0	0

発生源の種類 地方公共団体名	拡声機			家庭生活						アイトリング 空ぶかし音	その他	合計
	商業宣伝	その他	計	電気機器	楽器 音響機器	人の声 足音 給排水音	ペット	その他	計			
古賀市	0	0	0	0	0	0	0	0	0	0	0	0
福津市	0	0	0	0	0	0	0	0	0	0	0	0
うきは市	0	0	0	0	0	0	0	0	0	0	0	0
宮若市	0	0	0	0	0	0	0	0	0	0	0	0
嘉麻市	0	0	0	0	0	0	0	0	0	0	0	0
朝倉市	0	0	0	0	0	0	0	0	0	0	0	0
みやま市	0	0	0	0	0	0	0	0	0	0	0	0
糸島市	0	0	0	2	0	0	0	0	2	0	0	3
那珂川市	0	0	0	0	0	0	0	0	0	0	0	0
福岡県小計	0	0	0	4	0	0	0	0	4	0	3	10
佐賀県(市を除く)	0	0	0	0	0	0	0	0	0	0	0	0
佐賀市	0	0	0	0	0	0	0	0	0	0	0	0
唐津市	0	0	0	0	0	0	0	0	0	0	0	0
鳥栖市	0	0	0	0	0	0	0	0	0	0	1	2
多久市	0	0	0	0	0	0	0	0	0	0	0	0
伊万里市	0	0	0	0	0	0	0	0	0	0	0	0
武雄市	0	0	0	0	0	0	0	0	0	0	0	0
鹿島市	0	0	0	0	0	0	0	0	0	0	0	0
小城市	0	0	0	0	0	0	0	0	0	0	0	0
嬉野市	0	0	0	0	0	0	0	0	0	0	0	0
神埼市	0	0	0	0	0	0	0	0	0	0	0	0
佐賀県小計	0	0	0	0	0	0	0	0	0	0	1	2
長崎県(市を除く)	0	0	0	0	0	0	0	0	0	0	0	0
長崎市	0	0	0	0	0	0	0	0	0	0	0	0
佐世保市	0	0	0	0	0	0	0	0	0	0	0	0
島原市	0	0	0	0	0	0	0	0	0	0	0	0
諫早市	0	0	0	0	0	0	0	0	0	0	0	0
大村市	0	0	0	0	0	0	0	0	0	0	0	0
平戸市	0	0	0	0	0	0	0	0	0	0	0	0
松浦市	0	0	0	0	0	0	0	0	0	0	0	0
対馬市	0	0	0	0	0	0	0	0	0	0	0	0
壱岐市	0	0	0	0	0	0	0	0	0	0	0	0
五島市	0	0	0	0	0	0	0	0	0	0	0	0
西海市	0	0	0	0	0	0	0	0	0	0	0	0
雲仙市	0	0	0	0	0	0	0	0	0	0	0	0
南島原市	0	0	0	0	0	0	0	0	0	0	0	0
長崎県小計	0	0	0	0	0	0	0	0	0	0	0	0
熊本県(市を除く)	0	0	0	0	0	0	0	0	0	0	0	0
熊本市	0	0	0	0	0	0	0	0	0	0	2	4
八代市	0	0	0	0	0	0	0	0	0	0	0	0
人吉市	0	0	0	0	0	0	0	0	0	0	0	0
荒尾市	0	0	0	0	0	0	0	0	0	0	0	0
水俣市	0	0	0	0	0	0	0	0	0	0	0	0
玉名市	0	0	0	0	0	0	0	0	0	0	0	0
山鹿市	0	0	0	0	0	0	0	0	0	0	0	0
菊池市	0	0	0	0	0	0	0	0	0	0	0	0
宇土市	0	0	0	0	0	0	0	0	0	0	0	0
上天草市	0	0	0	0	0	0	0	0	0	0	0	0
宇城市	0	0	0	0	0	0	0	0	0	0	0	0
阿蘇市	0	0	0	0	0	0	0	0	0	0	0	0
天草市	0	0	0	0	0	0	0	0	0	0	0	0
合志市	0	0	0	0	0	0	0	0	0	0	0	0
熊本県小計	0	0	0	0	0	0	0	0	0	0	2	4
大分県(市を除く)	0	0	0	0	0	0	0	0	0	0	0	0
大分市	0	0	0	0	0	0	0	0	0	0	2	3
別府市	0	0	0	0	0	0	0	0	0	0	0	0
中津市	0	0	0	0	0	0	0	0	0	0	0	0
日田市	0	0	0	0	0	0	0	0	0	0	0	0
佐伯市	0	0	0	0	0	0	0	0	0	0	0	0
臼杵市	0	0	0	0	0	0	0	0	0	0	0	0
津久見市	0	0	0	0	0	0	0	0	0	0	0	0
竹田市	0	0	0	0	0	0	0	0	0	0	0	0
豊後高田市	0	0	0	0	0	0	0	0	0	0	0	0
杵築市	0	0	0	0	0	0	0	0	0	0	0	0
宇佐市	0	0	0	0	0	0	0	0	0	0	0	0
豊後大野市	0	0	0	0	0	0	0	0	0	0	0	0
由布市	0	0	0	0	0	0	0	0	0	0	1	1
国東市	0	0	0	0	0	0	0	0	0	0	0	0
大分県小計	0	0	0	0	0	0	0	0	0	0	3	4

発生源の種類 地方公共団体名	拡声機			家庭生活						アパレル 空ぶかし音	その他	合計	
	商業宣伝	その他	計	電気機器	楽器 音響機器	人の声 足音 給排水音	ペット	その他	計				
宮崎県(市を除く)	0	0	0	0	0	0	0	0	0	0	0	0	3
宮崎市	0	0	0	0	0	0	0	0	0	0	0	0	0
都城市	0	0	0	0	0	0	0	0	0	0	0	0	0
延岡市	0	0	0	0	0	0	0	0	0	0	0	0	0
日南市	0	0	0	0	0	0	0	0	0	0	0	0	0
小林市	0	0	0	0	0	0	0	0	0	0	0	0	0
日向市	0	0	0	0	0	0	0	0	0	0	0	0	0
串間市	0	0	0	0	0	0	0	0	0	0	0	0	1
西都市	0	0	0	0	0	0	0	0	0	0	0	0	0
えびの市	0	0	0	0	0	0	0	0	0	0	0	0	0
宮崎県小計	0	0	0	0	0	0	0	0	0	0	0	0	4
鹿児島県(市を除く)	0	0	0	0	0	0	0	0	0	0	0	0	0
鹿児島市	0	0	0	0	0	0	0	0	0	0	0	0	2
鹿屋市	0	0	0	0	0	0	0	0	0	0	0	0	0
枕崎市	0	0	0	0	0	0	0	0	0	0	0	0	0
阿久根市	0	0	0	0	0	0	0	0	0	0	0	0	0
出水市	0	0	0	0	0	0	0	0	0	0	0	0	0
指宿市	0	0	0	0	0	0	0	0	0	0	0	0	0
西之表市	0	0	0	0	0	0	0	0	0	0	0	0	0
垂水市	0	0	0	0	0	0	0	0	0	0	0	0	0
薩摩川内市	0	0	0	0	0	0	0	0	0	0	0	0	0
日置市	0	0	0	0	0	0	0	0	0	0	0	0	0
曾於市	0	0	0	0	0	0	0	0	0	0	0	0	0
霧島市	0	0	0	0	0	0	0	0	0	0	0	0	0
いちき串木野市	0	0	0	0	0	0	0	0	0	0	0	0	0
南さつま市	0	0	0	0	0	0	0	0	0	0	0	0	0
志布志市	0	0	0	0	0	0	0	0	0	0	0	0	0
奄美市	0	0	0	0	0	0	0	0	0	0	0	0	0
南九州市	0	0	0	0	0	0	0	0	0	0	0	0	0
伊佐市	0	0	0	0	0	0	0	0	0	0	0	0	0
始良市	0	0	0	0	0	0	0	0	0	0	0	0	0
鹿児島県小計	0	0	0	0	0	0	0	0	0	0	0	0	2
沖縄県(市を除く)	0	0	0	0	0	0	0	0	0	0	0	0	0
那覇市	0	0	0	0	0	0	0	0	0	0	0	0	0
宜野湾市	0	0	0	0	0	0	0	0	0	0	0	0	0
石垣市	0	0	0	0	0	0	0	0	0	0	0	0	0
浦添市	0	0	0	0	0	0	0	0	0	0	0	1	1
名護市	0	0	0	0	0	0	0	0	0	0	0	0	0
糸満市	0	0	0	0	0	0	0	0	0	0	0	0	0
沖縄市	0	0	0	0	0	0	0	0	0	0	0	0	0
豊見城市	0	0	0	0	0	0	0	1	1	0	0	0	5
うるま市	0	0	0	0	0	0	0	0	0	0	0	0	0
宮古島市	0	0	0	0	0	0	0	0	0	0	0	0	0
南城市	0	0	0	0	0	0	0	0	0	0	0	0	0
沖縄県小計	0	0	0	0	0	0	0	1	1	0	0	1	6
合計	0	1	1	36	0	0	0	19	55	1	123	280	

表23 騒音規制法第28条に基づく条例等の制定状況

表23-1 商業宣伝等の拡声機騒音に係る条例の制定状況

地方公共 団体名	条例の 適用 有無	放送禁止区域			拡声機の使用禁止時間			放送の方法及び拡声機 の設置方法		改訂勧告・ 改善命令の 有無	命令違反の 罰則	適用除外 規定の 有無	備考
		定置式	車両等 搭載式	航空機等 搭載式	定置式	車両等搭載式	航空機等搭載式	定置式	車両等 搭載式				
北海道	○	○	○	◎	19～9	19～9		○		○			(1) 災害時における広報その他公共のために拡声機を使用する場合 (2) 公職選挙法(昭和25年法律第100号)に基づく選挙運動のために拡声機を使用する場合 (3) 前2号に掲げる場合のほか、商業宣伝以外の目的のために一時的に拡声機を使用する場合 市町村が条例でこれらに相当する規定を定めるときは、当該市町村の区域については、適用しない。 公共、祭礼等の区域については、適用しない。 公共、祭礼等の区域については、航空機からの拡声放送の全面禁止及び音量・使用時間・使用場所の規制については適用除外。 ・国および地方公共団体が、行政上の目的で拡声放送を行う場合 ・災害時における広報の目的で拡声放送を行う場合 ・公職選挙法に基づく選挙運動の目的で拡声放送を行う場合 ・祭礼、運動会その他の地域慣習となつて行つてゐる行事の目的で拡声放送を行う場合 ・前各号に掲げる場合のほか、商業宣伝を目的としない拡声放送を一時的に行なつた場合
札幌市	○*1	○	○	◎	①19～①8 ②22～②8	19～8		○		○			(1) 国、地方公共団体又は地方行政機関が、行政上の目的で行つた放送 (2) 災害時における広報の目的で行つた放送 (3) 水道、電気若しくはガス供給事業者又はこれらに類する公共事業が緊急に周知させる目的で行つた放送 (4) 公職選挙法(昭和25年法律第100号)に基づく選挙目的で行つた放送 (5) 学校または保健所が学校行事又は市長が特に認める放送 (6) 市民的行事であつて市長が特に認める放送 公の選挙及び公共のための拡声機を使用する場合及び祭典その他の行事のため特に市長が認める場合。
函館市	○*1	○	○		①19～①8 ②22～②8					○			(1) 国、地方公共団体又は地方行政機関が、行政上の目的で行つた放送 (2) 災害時における広報の目的で行つた放送 (3) 水道、電気若しくはガス供給事業者又はこれらに類する公共事業が緊急に周知させる目的で行つた放送 (4) 公職選挙法(昭和25年法律第100号)に基づく選挙目的で行つた放送 (5) 学校または保健所が学校行事又は市長が特に認める放送 (6) 市民的行事であつて市長が特に認める放送 公の選挙及び公共のための拡声機を使用する場合及び祭典その他の行事のため特に市長が認める場合。
小樽市	○*1	○	○		①19～①8 ②22～②8	①19～①8 ②22～②8				○			(1) 国、地方公共団体又は地方行政機関が、行政上の目的で行つた放送 (2) 災害時における広報の目的で行つた放送 (3) 水道、電気若しくはガス供給事業者又はこれらに類する公共事業が緊急に周知させる目的で行つた放送 (4) 公職選挙法(昭和25年法律第100号)に基づく選挙目的で行つた放送 (5) 学校または保健所が学校行事又は市長が特に認める放送 (6) 市民的行事であつて市長が特に認める放送 公の選挙及び公共のための拡声機を使用する場合及び祭典その他の行事のため特に市長が認める場合。
旭川市	○*1	○	○		22～8	22～8		○		○			(1) 国、地方公共団体又は地方行政機関が、行政上の目的で行つた放送 (2) 災害時における広報の目的で行つた放送 (3) 水道、電気若しくはガス供給事業者又はこれらに類する公共事業が緊急に周知させる目的で行つた放送 (4) 公職選挙法(昭和25年法律第100号)に基づく選挙目的で行つた放送 (5) 学校または保健所が学校行事又は市長が特に認める放送 (6) 市民的行事であつて市長が特に認める放送 公の選挙及び公共のための拡声機を使用する場合及び祭典その他の行事のため特に市長が認める場合。
室蘭市	○	○	○	◎	19～9	19～9		○		○			(1) 国、地方公共団体又は地方行政機関が、行政上の目的で行つた放送 (2) 災害時における広報の目的で行つた放送 (3) 水道、電気若しくはガス供給事業者又はこれらに類する公共事業が緊急に周知させる目的で行つた放送 (4) 公職選挙法(昭和25年法律第100号)に基づく選挙目的で行つた放送 (5) 学校または保健所が学校行事又は市長が特に認める放送 (6) 市民的行事であつて市長が特に認める放送 公の選挙及び公共のための拡声機を使用する場合及び祭典その他の行事のため特に市長が認める場合。
釧路市	○*2												
広州市													
北見市													
張市													
岩見沢市	○*1	○	○	○	①19～①8 ②22～②8	①19～①8 ②22～②8	①19～①8 ②22～②8	○		○			国及び地方公共団体が行政上の目的で行つた放送 ・災害時における広報の目的で行つた放送 ・公職選挙法(昭和25年法律第100号)に基づく選挙運動の目的で行つた放送 ・商業宣伝以外の目的で行つた放送 祭典、観光行事その他一時的な祭り等の商業宣伝その他の営業の目的による使用で市長が特に認めるとき。
網走市	○*1	○	○		19～9	19～9		○		○			・法令によつて認められた目的のために使用するとき ・広報その他の目的のために使用するとき ・官公署、学校、工場等において、時報等のために使用するとき ・祭礼、盆踊り、運動会その他の社会生活において適当と認められる一時的行事のために使用するとき ・その他市長が特に認めるとき
留萌市													
苫小牧市	○*1	○	○	○	19～9	19～9	19～9	○		○			(1) 国及び地方公共団体が、行政上の目的で行つた放送 (2) 水道、電気又はガス供給事業者及びこれに類する公共事業が、緊急に周知させる目的で行つた放送 (3) 非常災害時その他の緊急事態に、当該緊急事態の発生を周知及び回収を目的で行つた放送 (4) 公職選挙法に基づく選挙運動の目的で行つた放送
稚内市	○*1				19～9	19～9	19～9	○		○			
美幌市													
別市													
江別市	○*1	○	○	◎	①19～①8 ②22～②8	①19～①8 ②22～②8	①19～①8 ②22～②8	○		○			(1) 国及び地方公共団体が、行政上の目的で行つた放送 (2) 水道、電気又はガス供給事業者及びこれに類する公共事業が、緊急に周知させる目的で行つた放送 (3) 非常災害時その他の緊急事態に、当該緊急事態の発生を周知及び回収を目的で行つた放送 (4) 公職選挙法に基づく選挙運動の目的で行つた放送
赤平市													
紋別市													

地方公共 団体名	条例の 通用 有無	放送禁止区域			拡声機の使用禁止時間			放送の方法及び拡声機 の設置方法			改善勧告・ 改善命令の 有無	命令違反の罰則	適用除外 規定の 有無	備考
		定置式	車両等 搭載式	航空機等 搭載式	定置式	車両等 搭載式	航空機等 搭載式	定置式	車両等 搭載式	航空機等 搭載式				
士別市														
名寄市	○	○	◎		19～9	19～9	○	○		○		○		(1) 災害時における広報その他公共のために拡声機を使用する場合 (2) 公職選挙法(昭和25年法律第100号)に基づく選挙運動のために拡声機を使用する場合 (3) 前2号に掲げる場合のほか、商業宣伝以外の目的のために一時的に拡声機を使用する場合 市町村が各例でこれらに相当する規定を定めたときは、当該市町村の区域については、適用しない。
三笠市	○	○	◎		19～9	19～9	◎	○		○		○		(1) 災害時における広報その他公共のために拡声機を使用する場合 (2) 公職選挙法(昭和25年法律第100号)に基づく選挙運動のために拡声機を使用する場合 (3) 前2号に掲げる場合のほか、商業宣伝以外の目的のために一時的に拡声機を使用する場合 市町村が各例でこれらに相当する規定を定めたときは、当該市町村の区域については、適用しない。
根室市	○*2	○			19～9	19～9		○		○		○		災害時における公務や選挙運動、商業宣伝以外で一時的に使用する場合
千歳市	○*2	○	◎		19～9	19～9		○		○		○		災害時における公務や選挙運動、商業宣伝以外で一時的に使用する場合
滝川市														
砂川市														
歌志内市														
深川市														
富良野市														
登別市														
恵庭市	○*1	○			19～9	19～9								
伊達市	○*1	○	◎		19～9	19～9						○		(1) 災害時における広報その他、公共のために拡声機を使用する場合(2) 公職選挙法(昭和25年法律第100号)に基づく選挙運動のために拡声機を使用する場合 (3) 前2号に掲げる場合のほか、商業宣伝以外の目的のために一時的に拡声機を使用する場合
北広島市														
石狩市	○*1	○			①19～①9 ②22～②9	①19～①9 ②22～②9		○		○		○		(1) 国又は地方公共団体が行政上の目的で行なう放送 (2) 緊急及び災害時における広報の目的で行なう放送 (3) 公職選挙法に基づく選挙運動の目的で行なう放送 (4) 官公署、学校及び工場等において時報のために使用するサイレン等 (5) 祭礼、盆踊り及び運動会等による社会生活において適正と認められる一時的行事において使用する放送 (6) その他市長が特に認めた放送 ・災害時における広報その他公共のために拡声機を使用する場合 ・公職選挙法に基づく選挙運動のために拡声機を使用する場合 ・祭典その他各種行事等、商業宣伝以外の目的のために一時的に拡声機を使用する場合
北斗市	○*1	○	◎		19～9	19～9		○		○		○		(1) 国又は地方公共団体が行政上の目的で行なう放送 (2) 緊急及び災害時における広報の目的で行なう放送 (3) 公職選挙法に基づく選挙運動の目的で行なう放送 (4) 官公署、学校及び工場等において時報のために使用するサイレン等 (5) 祭礼、盆踊り及び運動会等による社会生活において適正と認められる一時的行事において使用する放送 (6) その他市長が特に認めた放送 ・災害時における広報その他公共のために拡声機を使用する場合 ・公職選挙法に基づく選挙運動のために拡声機を使用する場合 ・祭典その他各種行事等、商業宣伝以外の目的のために一時的に拡声機を使用する場合
北海道小計	20	18	16	11	19	17		14	4	1	11	16		
青森県	○										○			
青森市	○										○			
弘前市	○										○			
八戸市	○										○			
黒石市	○										○			
五所川原市	○										○			
十和田市	○										○			
三沢市	○										○			
むつ市	○*2										○			(1) 公職選挙法による選挙運動のために拡声機を使用する場合、(2) 祭礼その他の一般風俗習慣となつて行事的に一時的に拡声機を使用する場合、(3) 自動車等を使用して移動しながら拡声機を使用する場合
つがる市														
青森県小計	6	0	0	0	5	5		0	0	0	5	0		

地方公共 団体名	条例の 適用 有無	放送禁止区域			拡声機の使用禁止時間			放送の方法及び拡声機 の設置方法			改善勧告、 改善命令の 有無	命令違反の罰則	適用除外 規定の 有無	備考
		定置式	車両等 搭載式	航空機等 搭載式	定置式	車両等 搭載式	航空機等 搭載式	定置式	車両等 搭載式	航空機等 搭載式				
岩手県														
盛岡市					19～8	19～8	17～9							
大船渡市					19～8	19～8	17～9							
北上市					19～8	19～8	17～9							
花巻市					19～8	19～8	17～9							
久慈市					19～8	19～8	17～9							
遠藤市					19～8	19～8	17～9							
鷹巣市					19～8	19～8	17～9							
陸前高田市					19～8	19～8	17～9							
釜石市					19～8	19～8	17～9							
二戸市					19～8	19～8	17～9							
八幡平市					19～8	19～8	17～9							
奥州市					19～8	19～8	17～9							
滝沢市					19～8	19～8	17～9							
岩手県小計	7	7	0		7	7	7				0			
宮城県														
仙台市	○*1				19～8	19～8	15～10							
石巻市					19～8	19～8	15～10							
塩竈市					19～8	19～8	15～10							
気仙沼市					19～8	19～8	15～10							
白石市					19～8	19～8	15～10							
白根市					19～8	19～8	15～10							
角田市					19～8	19～8	15～10							
多賀城市					19～8	19～8	15～10							
岩沼市					19～8	19～8	15～10							
登米市					19～8	19～8	15～10							
栗原市					19～8	19～8	15～10							
東松島市					19～8	19～8	15～10							
大崎町					19～8	19～8	15～10							
富谷市					19～8	19～8	15～10							
宮城県小計	11	11	1		11	10	10				1			
秋田県														
秋田市	○	○	○		19～9	19～9	17～9				○			6月以下の懲役又は5万円以下の罰金
能代市					19～9	19～9	17～9				○			6月以下の懲役又は5万円以下の罰金
横手市	○	○	○		19～9	19～9	17～9				○			6月以下の懲役又は5万円以下の罰金
大館市	○*1	○	○		19～9	19～9	17～9				○			6月以下の懲役又は5万円以下の罰金
男鹿市					19～9	19～9	17～9							

地方公共 団体名	条例の 適用 有無	放送禁止区域			拡声機の使用禁止時間			放送の方法及び拡声機 の設置方法			改善勧告、 改善命令の 有無	命令違反の罰則	適用除外 規定の 有無	備考
		定置式	車両等 搭載式	航空機等 搭載式	定置式	車両等 搭載式	航空機等 搭載式	定置式	車両等 搭載式	航空機等 搭載式				
湯沢市	○	○	○	○	19～9	19～9	17～9	○	○	○	6月以下の懲役又は5万円以下の罰金	○	公職選挙法に基づき選挙運動のために拡声機を使用する場合、祭礼、盆踊り、運動会その他これらに類する時的行事のために拡声機を使用する場合。拡声機を屋内において使用する場合(屋内から屋外へ向け使用する場合を除く。)であつて、周辺の生活環境を損なうおそれがないとき。このほか、商業宣伝以外の目的のために一時的に拡声機を使用する場合であつて周辺の生活環境を損なうおそれがないとき。	
鹿角市														
由利本荘市														
湯上市	○*													
大仙市														
北秋田市														
にかほ市														
仙北市														
秋田県小計	6	5	5	4	5	5	4	4	0	4		5		
山形県														
山形市	○	○	○	◎	19～8	19～8	全面禁止				20万円以下の罰金(画期規定あり)	○	祭礼等の適用除外規定あり	
米沢市	○	○	○	◎	19～8	19～8	全面禁止				20万円以下の罰金(画期規定あり)	○	祭礼等の適用除外規定あり	
鶴岡市	○	○	○	◎	19～8	19～8	全面禁止				20万円以下の罰金(画期規定あり)	○	祭礼等の適用除外規定あり	
酒田市	○	○	○	◎	19～8	19～8	全面禁止				20万円以下の罰金(画期規定あり)	○	祭礼等の適用除外規定あり	
新庄市	○	○	○	◎	19～8	19～8	全面禁止				20万円以下の罰金(画期規定あり)	○	祭礼等の適用除外規定あり	
上山市	○	○	○	◎	19～8	19～8	全面禁止				20万円以下の罰金(画期規定あり)	○	祭礼等の適用除外規定あり	
村山市	○	○	○	◎	19～8	19～8	全面禁止				20万円以下の罰金(画期規定あり)	○	祭礼等の適用除外規定あり	
長井市	○	○	○	◎	19～8	19～8	全面禁止				20万円以下の罰金(画期規定あり)	○	祭礼等の適用除外規定あり	
東根市	○	○	○	◎	19～8	19～8	全面禁止				20万円以下の罰金(画期規定あり)	○	祭礼等の適用除外規定あり	
尾花沢市	○	○	○	◎	19～8	19～8	全面禁止				20万円以下の罰金(画期規定あり)	○	祭礼等の適用除外規定あり	
山形県小計	8	8	8	8	8	8	8	0	0	0		8		
福島県														
福島市	○	○	○	○	19～7	19～7	17～9	○	○	○	五万円以下の罰金	○	第五十九条 条例第九十三条の規則で定める場合は、次に掲げる場合とする。 一 拡声機を屋内において使用する場合(屋内から屋外へ向け使用する場合を除く。)であつて周辺の生活環境を損なうおそれがないとき。 二 条例第九十三条の表に掲げる施設が、その本来の業務を行っていない場合 第五十九条 条例第九十三条の規則で定める場合は、次に掲げる場合とする。 一 拡声機を屋内において使用する場合(屋内から屋外へ向け使用する場合を除く。)であつて周辺の生活環境を損なうおそれがないとき。 二 条例第九十三条の表に掲げる施設が、その本来の業務を行っていない場合 第五十九条 条例第九十三条の規則で定める場合は、次に掲げる場合とする。 一 拡声機を屋内において使用する場合(屋内から屋外へ向け使用する場合を除く。)であつて周辺の生活環境を損なうおそれがないとき。 二 条例第九十三条の表に掲げる施設が、その本来の業務を行っていない場合 第五十九条 条例第九十三条の規則で定める場合は、次に掲げる場合とする。 一 拡声機を屋内において使用する場合(屋内から屋外へ向け使用する場合を除く。)であつて周辺の生活環境を損なうおそれがないとき。 二 条例第九十三条の表に掲げる施設が、その本来の業務を行っていない場合	
福島市	○	○	○	○	19～7	19～7	17～9	○	○	○	五万円以下の罰金	○	第五十九条 条例第九十三条の規則で定める場合は、次に掲げる場合とする。 一 拡声機を屋内において使用する場合(屋内から屋外へ向け使用する場合を除く。)であつて周辺の生活環境を損なうおそれがないとき。 二 条例第九十三条の表に掲げる施設が、その本来の業務を行っていない場合 第五十九条 条例第九十三条の規則で定める場合は、次に掲げる場合とする。 一 拡声機を屋内において使用する場合(屋内から屋外へ向け使用する場合を除く。)であつて周辺の生活環境を損なうおそれがないとき。 二 条例第九十三条の表に掲げる施設が、その本来の業務を行っていない場合 第五十九条 条例第九十三条の規則で定める場合は、次に掲げる場合とする。 一 拡声機を屋内において使用する場合(屋内から屋外へ向け使用する場合を除く。)であつて周辺の生活環境を損なうおそれがないとき。 二 条例第九十三条の表に掲げる施設が、その本来の業務を行っていない場合	
会津若松市	○	○	○	○	19～7	19～7	17～9	○	○	○	五万円以下の罰金	○	第五十九条 条例第九十三条の規則で定める場合は、次に掲げる場合とする。 一 拡声機を屋内において使用する場合(屋内から屋外へ向け使用する場合を除く。)であつて周辺の生活環境を損なうおそれがないとき。 二 条例第九十三条の表に掲げる施設が、その本来の業務を行っていない場合 第五十九条 条例第九十三条の規則で定める場合は、次に掲げる場合とする。 一 拡声機を屋内において使用する場合(屋内から屋外へ向け使用する場合を除く。)であつて周辺の生活環境を損なうおそれがないとき。 二 条例第九十三条の表に掲げる施設が、その本来の業務を行っていない場合 第五十九条 条例第九十三条の規則で定める場合は、次に掲げる場合とする。 一 拡声機を屋内において使用する場合(屋内から屋外へ向け使用する場合を除く。)であつて周辺の生活環境を損なうおそれがないとき。 二 条例第九十三条の表に掲げる施設が、その本来の業務を行っていない場合	
郡山市	○	○	○	○	19～7	19～7	17～9	○	○	○	五万円以下の罰金	○	第五十九条 条例第九十三条の規則で定める場合は、次に掲げる場合とする。 一 拡声機を屋内において使用する場合(屋内から屋外へ向け使用する場合を除く。)であつて周辺の生活環境を損なうおそれがないとき。 二 条例第九十三条の表に掲げる施設が、その本来の業務を行っていない場合 第五十九条 条例第九十三条の規則で定める場合は、次に掲げる場合とする。 一 拡声機を屋内において使用する場合(屋内から屋外へ向け使用する場合を除く。)であつて周辺の生活環境を損なうおそれがないとき。 二 条例第九十三条の表に掲げる施設が、その本来の業務を行っていない場合 第五十九条 条例第九十三条の規則で定める場合は、次に掲げる場合とする。 一 拡声機を屋内において使用する場合(屋内から屋外へ向け使用する場合を除く。)であつて周辺の生活環境を損なうおそれがないとき。 二 条例第九十三条の表に掲げる施設が、その本来の業務を行っていない場合	
いわき市	○	○	○	○	19～7	19～7	17～9	○	○	○	五万円以下の罰金	○	第五十九条 条例第九十三条の規則で定める場合は、次に掲げる場合とする。 一 拡声機を屋内において使用する場合(屋内から屋外へ向け使用する場合を除く。)であつて周辺の生活環境を損なうおそれがないとき。 二 条例第九十三条の表に掲げる施設が、その本来の業務を行っていない場合 第五十九条 条例第九十三条の規則で定める場合は、次に掲げる場合とする。 一 拡声機を屋内において使用する場合(屋内から屋外へ向け使用する場合を除く。)であつて周辺の生活環境を損なうおそれがないとき。 二 条例第九十三条の表に掲げる施設が、その本来の業務を行っていない場合 第五十九条 条例第九十三条の規則で定める場合は、次に掲げる場合とする。 一 拡声機を屋内において使用する場合(屋内から屋外へ向け使用する場合を除く。)であつて周辺の生活環境を損なうおそれがないとき。 二 条例第九十三条の表に掲げる施設が、その本来の業務を行っていない場合	
白河市														

地方公共 団体名	条例の 適用 有無	放送禁止区域			拡声機の使用禁止時間			放送の方法及び拡声機 の設置方法			改善勧告、 改善命令の 有無	命令違反の罰則	適用除外 規定の 有無	備考
		定置式	車両等 搭載式	航空機等 搭載式	定置式	車両等 搭載式	航空機等 搭載式	定置式	車両等 搭載式	航空機等 搭載式				
須賀川市	○	○	○	○	19～7	19～7	17～9	○	○	○	○	五万円以下の罰金	○	第五十九条 条例第九十三条の規則で定める場合は、次に掲げる場合とする。 一 拡声機を屋内において使用する場合(屋内から屋外へ向けて使用する場合を除く。)であって周辺の生活環境を損なうおそれがないとき。 二 条例第九十三条の表に掲げる施設が、その本来の業務を行っていない場合
喜多馬市														
二本松市	○	○	○	○	19～7	19～7	17～9	○	○	○	○	五万円以下の罰金	○	第五十九条 条例第九十三条の規則で定める場合は、次に掲げる場合とする。 一 拡声機を屋内において使用する場合(屋内から屋外へ向けて使用する場合を除く。)であって周辺の生活環境を損なうおそれがないとき。 二 条例第九十三条の表に掲げる施設が、その本来の業務を行っていない場合
田村市														
南相馬市	○	○	○	○	19～7	19～7	17～9	○	○	○	○	五万円以下の罰金	○	第五十九条 条例第九十三条の規則で定める場合は、次に掲げる場合とする。 一 拡声機を屋内において使用する場合(屋内から屋外へ向けて使用する場合を除く。)であって周辺の生活環境を損なうおそれがないとき。 二 条例第九十三条の表に掲げる施設が、その本来の業務を行っていない場合
伊達市	○	○	○	○	19～7	19～7	17～9	○	○	○	○	五万円以下の罰金	○	第五十九条 条例第九十三条の規則で定める場合は、次に掲げる場合とする。 一 拡声機を屋内において使用する場合(屋内から屋外へ向けて使用する場合を除く。)であって周辺の生活環境を損なうおそれがないとき。 二 条例第九十三条の表に掲げる施設が、その本来の業務を行っていない場合
本宮市	○	○	○	○	19～7	19～7	17～9	○	○	○	○	五万円以下の罰金	○	第五十九条 条例第九十三条の規則で定める場合は、次に掲げる場合とする。 一 拡声機を屋内において使用する場合(屋内から屋外へ向けて使用する場合を除く。)であって周辺の生活環境を損なうおそれがないとき。 二 条例第九十三条の表に掲げる施設が、その本来の業務を行っていない場合
福島県小計	10	10	10	10	10	10	10	10	10	10	10		10	
茨城県	○	○	◎	◎	18～9	18～9		○	○	○	○	6月以下の懲役又は30万円以下の罰金	○	(1) 公職選挙法(昭和25年法律第100号)に基づく選挙運動のために使用するとき。 (2) 公共の目的のための広報等に使用するとき。 (3) 祭礼、運動会その他の地域の慣習としての行事を行うために使用するとき。 (4) 災害その他非常の事態の発生により使用するとき。 (5) その他前各号に準ずる場合として知事が指定するとき。
水戸市	○	○	◎	◎	18～9	18～9		○	○	○	○	6月以下の懲役又は30万円以下の罰金	○	(1) 公職選挙法(昭和25年法律第100号)に基づく選挙運動のために使用するとき。 (2) 公共の目的のための広報等に使用するとき。 (3) 祭礼、運動会その他の地域の慣習としての行事を行うために使用するとき。 (4) 災害その他非常の事態の発生により使用するとき。 (5) その他前各号に準ずる場合として知事が指定するとき。
日立市	○	○	◎	◎	18～9	18～9		○	○	○	○	6月以下の懲役又は30万円以下の罰金	○	(1) 公職選挙法(昭和25年法律第100号)に基づく選挙運動のために使用するとき。 (2) 公共の目的のための広報等に使用するとき。 (3) 祭礼、運動会その他の地域の慣習としての行事を行うために使用するとき。 (4) 災害その他非常の事態の発生により使用するとき。 (5) その他前各号に準ずる場合として知事が指定するとき。



地方公共 団体名	条例の 適用 有無	放送禁止区域			拡声機の使用禁止時間			放送の方法及び拡声機 の設置方法			改善命令の 有無	命令違反の罰則	適用除外 規定の 有無	備考
		定置式	車両等 搭載式	航空機等 搭載式	定置式	車両等 搭載式	航空機等 搭載式	定置式	車両等 搭載式	航空機等 搭載式				
土 浦 市	○	○	○	◎	18～9	18～9	18～9	○	○		○	○	(1) 公職選挙法(昭和25年法律第100号)に基づく選挙運動のために使用するとき。 (2) 公共の目的のための広報等に使用するとき。 (3) 祭礼、運動会その他の地域の慣習としての行事を行うために使用するとき。 (4) 災害その他非常の事態の発生により使用するとき。 (5) その他前各号に準ずる場合として知事が指定するとき。	
古 河 市	○	○	○	◎	18～9	18～9	18～9	○	○		○	○	(1) 公職選挙法(昭和25年法律第100号)に基づく選挙運動のために使用するとき。 (2) 公共の目的のための広報等に使用するとき。 (3) 祭礼、運動会その他の地域の慣習としての行事を行うために使用するとき。 (4) 災害その他非常の事態の発生により使用するとき。 (5) その他前各号に準ずる場合として知事が指定するとき。	
石 岡 市														
結 城 市	○	○	○	◎	18～9	18～9	18～9	○	○		○	○	(1) 公職選挙法(昭和25年法律第100号)に基づく選挙運動のために使用するとき。 (2) 公共の目的のための広報等に使用するとき。 (3) 祭礼、運動会その他の地域の慣習としての行事を行うために使用するとき。 (4) 災害その他非常の事態の発生により使用するとき。 (5) その他前各号に準ずる場合として知事が指定するとき。	
龍 ヶ 崎 市	○	○	○	◎	18～9	18～9	18～9	○	○		○	○	(1) 公職選挙法(昭和25年法律第100号)に基づく選挙運動のために使用するとき。 (2) 公共の目的のための広報等に使用するとき。 (3) 祭礼、運動会その他の地域の慣習としての行事を行うために使用するとき。 (4) 災害その他非常の事態の発生により使用するとき。 (5) その他前各号に準ずる場合として知事が指定するとき。	
下 妻 市														
常 総 市	○	○	○	◎	18～9	18～9	18～9	○	○		○	○	(1) 公職選挙法(昭和25年法律第100号)に基づく選挙運動のために使用するとき。 (2) 公共の目的のための広報等に使用するとき。 (3) 祭礼、運動会その他の地域の慣習としての行事を行うために使用するとき。 (4) 災害その他非常の事態の発生により使用するとき。 (5) その他前各号に準ずる場合として知事が指定するとき。	
常 陸 太 田 市														
高 萩 市	○	○	○	◎	18～9	18～9	18～9	○	○		○	○	(1) 公職選挙法(昭和25年法律第100号)に基づく選挙運動のために使用するとき。 (2) 公共の目的のための広報等に使用するとき。 (3) 祭礼、運動会その他の地域の慣習としての行事を行うために使用するとき。 (4) 災害その他非常の事態の発生により使用するとき。 (5) その他前各号に準ずる場合として知事が指定するとき。	
北 茨 城 市	○	○	○	◎	18～9	18～9	18～9	○	○		○	○	(1) 公職選挙法(昭和25年法律第100号)に基づく選挙運動のために使用するとき。 (2) 公共の目的のための広報等に使用するとき。 (3) 祭礼、運動会その他の地域の慣習としての行事を行うために使用するとき。 (4) 災害その他非常の事態の発生により使用するとき。 (5) その他前各号に準ずる場合として知事が指定するとき。	

地方公共 団体名	条例の 適用 有無	放送禁止区域			拡声機の使用禁止時間			放送の方法及び拡声機 の設置方法			改善勧告・ 改善命令の 有無	命令違反の 罰則	適用除外 規定の 有無	備考
		定置式	車両等 搭載式	航空機等 搭載式	定置式	車両等 搭載式	航空機等 搭載式	定置式	車両等 搭載式	航空機等 搭載式				
笠間市	○	○	○	◎	18～9	18～9	18～9	○	○	○	6月以下の懲役又は30万円以下の罰金	○	(1) 公職選挙法(昭和25年法律第100号)に基づく選挙運動のために使用するとき。 (2) 公共の目的のための広報等に使用するとき。 (3) 祭礼、運動会その他の地域の慣習としての行事を行ったために使用するとき。 (4) 災害その他非常の事態の発生により使用するとき。 (5) その他前各号に準ずる場合として知事が指定するとき。	
取手市	○*1	○	○		19～9	19～9	19～9	○	○			○	法令により認められた目的、広報その他公共の目的、官公署、学校、工業等時報等のための広報等に使用するとき。祭礼、運動、社会生活上の一時的行事に使用するとき。災害その他非常の事態の発生により使用するとき。	
牛久市														
つくば市	○	○	○	◎	18～9	18～9	18～9	○	○		6月以下の懲役又は30万円以下の罰金	○	(1) 公職選挙法(昭和25年法律第100号)に基づく選挙運動のために使用するとき。 (2) 公共の目的のための広報等に使用するとき。 (3) 祭礼、運動会その他の地域の慣習としての行事を行ったために使用するとき。 (4) 災害その他非常の事態の発生により使用するとき。 (5) その他前各号に準ずる場合として知事が指定するとき。	
ひたちなか市														
鹿嶋市	○	○	○	◎	18～9	18～9	18～9	○	○		6月以下の懲役又は30万円以下の罰金	○	(1) 公職選挙法(昭和25年法律第100号)に基づく選挙運動のために使用するとき。 (2) 公共の目的のための広報等に使用するとき。 (3) 祭礼、運動会その他の地域の慣習としての行事を行ったために使用するとき。 (4) 災害その他非常の事態の発生により使用するとき。 (5) その他前各号に準ずる場合として知事が指定するとき。	
潮来市	○	○	○	◎	18～9	18～9	18～9	○	○		6月以下の懲役又は30万円以下の罰金	○	(1) 公職選挙法(昭和25年法律第100号)に基づく選挙運動のために使用するとき。 (2) 公共の目的のための広報等に使用するとき。 (3) 祭礼、運動会その他の地域の慣習としての行事を行ったために使用するとき。 (4) 災害その他非常の事態の発生により使用するとき。 (5) その他前各号に準ずる場合として知事が指定するとき。	
谷町市														
常陸大宮市														
那珂市														
筑西市	○*2													
坂東市	○	○	○	◎	18～9	18～9	18～9	○	○		6月以下の懲役又は30万円以下の罰金	○	(1) 公職選挙法(昭和25年法律第100号)に基づく選挙運動のために使用するとき。 (2) 公共の目的のための広報等に使用するとき。 (3) 祭礼、運動会その他の地域の慣習としての行事を行ったために使用するとき。 (4) 災害その他非常の事態の発生により使用するとき。 (5) その他前各号に準ずる場合として知事が指定するとき。	
稲敷市														
かみがうら市														
桜川市														
神栖市														
行方市	○	○	○	◎	18～9	18～9	18～9	○	○		6月以下の懲役又は30万円以下の罰金	○	(1) 公職選挙法(昭和25年法律第100号)に基づく選挙運動のために使用するとき。 (2) 公共の目的のための広報等に使用するとき。 (3) 祭礼、運動会その他の地域の慣習としての行事を行ったために使用するとき。 (4) 災害その他非常の事態の発生により使用するとき。 (5) その他前各号に準ずる場合として知事が指定するとき。	
鉾田市														
つくばみらい市														

表23-1

地方公共 団体名	条例の 適用 有無			放送禁止区域			拡声機の使用禁止時間			放送の方法及び拡声機 の設置方法			改善勧告、 改善命令の 有無	命令違反の罰則	適用除外 規定の 有無	備考
	定置式	車両等 搭載式	航空機等 搭載式	定置式	車両等 搭載式	航空機等 搭載式	定置式	車両等 搭載式	航空機等 搭載式	定置式	車両等 搭載式	航空機等 搭載式				
小 美 玉 市	○	○	◎	18～9	18～9		18～9	○	○		○	○	○	6月以下の懲役又は30万円以下の罰金	○	(1) 公職選挙法(昭和25年法律第100号)に基づく選挙運動のために使用するとき。 (2) 公共の目的のための広報等に使用するとき。 (3) 祭礼、運動会その他の地域の慣習としての行事を行うために使用するとき。 (4) 災害その他非常の事態の発生により使用するとき。 (5) その他各前各号に準ずる場合として知事が指定するとき。
茨城県小計	19	18	17	18	18	17	18	18	17	0	18	17	18			
栃木県	○		○	19～8	19～8		19～8	○	○		○	○	○	年以下の懲役又は50万円以下の罰金 ・改善措置実施時における未届出 ・航空機等による放送禁止区域		
宇 都 宮 市	○		○	19～8	19～8		19～8	○	○		○	○	○	年以下の懲役又は50万円以下の罰金 ・改善措置実施時における未届出 ・航空機等による放送禁止区域		
足 利 市	○*2		○	19～8	19～8		19～8	○	○		○	○	○	年以下の懲役又は50万円以下の罰金 ・改善措置実施時における未届出 ・航空機等による放送禁止区域		
栃 木 市																
佐 野 市	○		○	19～8	19～8		19～8	○	○		○	○	○	年以下の懲役又は50万円以下の罰金 ・改善措置実施時における未届出 ・航空機等による放送禁止区域		
鹿 沼 市																
日 光 市	○		○	19～8	19～8		19～8	○	○		○	○	○	年以下の懲役又は50万円以下の罰金 ・改善措置実施時における未届出 ・航空機等による放送禁止区域		
小 山 市	○*2		◎	19～8	19～8		19～8	○	○		○	○	○	年以下の懲役又は50万円以下の罰金 ・改善措置実施時における未届出 ・航空機等による放送禁止区域		
真 岡 市	○		○	19～8	19～8		19～8	○	○		○	○	○	年以下の懲役又は50万円以下の罰金 ・改善措置実施時における未届出 ・航空機等による放送禁止区域		
大 田 原 市	○		○	19～8	19～8		19～8	○	○		○	○	○	年以下の懲役又は50万円以下の罰金 ・改善措置実施時における未届出 ・航空機等による放送禁止区域		
矢 板 市																
那 須 塩 原 市	○		○	19～8	19～8		19～8	○	○		○	○	○	年以下の懲役又は50万円以下の罰金 ・改善措置実施時における未届出 ・航空機等による放送禁止区域		
さ く ら 市																
那 須 烏 山 市	○		○	19～8	19～8		19～8	○	○		○	○	○	年以下の懲役又は50万円以下の罰金 ・改善措置実施時における未届出 ・航空機等による放送禁止区域		
下 野 市	○		○	19～8	19～8		19～8	○	○		○	○	○	年以下の懲役又は50万円以下の罰金 ・改善措置実施時における未届出 ・航空機等による放送禁止区域		
栃木県小計	11	0	11	10	11	8	10	11	9	0	10	10	11	六月以下の懲役又は五十万円以下の罰金	0	
群馬県	○		○												○	
前 橋 市															○	
高 崎 市	○*1	○	○	18～8:30	18～8:30		18～8:30	○	○		○	○	○	六月以下の懲役又は五十万円以下の罰金	○	
桐 生 市	○		○												○	
伊 勢 崎 市	○*2															
大 田 市																
沼 田 市																
館 林 市	○		○												○	
渋 川 市																
藤 岡 市																
富 岡 市	○		○												○	

表23-1-1

地方公共 団体名	条例の 適用 有無	放送禁止区域		拡声機の使用禁止時間			放送の方法及び拡声機 の設置方法			改善命令の 有無	命令違反の罰則	適用除外 規定の 有無	備考
		定置式	車両等 搭載式	航空機等 搭載式	定置式	車両等 搭載式	航空機等 搭載式	定置式	車両等 搭載式				
安中市	○					13～11				○	○	航空機等による拡声機の使用は禁止。ただし、備考欄記載の条件を満たす場合は、この限りでない。	
みどり市	○										6		
群馬県 群馬県小井町	○	1	5	6	5		1	1	5	0		航空機搭載型については全面的に禁止であるが、知事が特に必要と認め許可した場合はこの限りでない。	
埼玉県 さいたま市	○	○	◎		18～10		○	○		○		航空機搭載型については全面的に禁止であるが、知事が特に必要と認め許可した場合はこの限りでない。	
さいたま市	○*	○	◎		18～10	常時禁止	○	○		○		航空機搭載型については全面的に禁止であるが、知事が特に必要と認め許可した場合はこの限りでない。	
川越市	○	○	◎		18～10		○	○		○		航空機搭載型については全面的に禁止であるが、知事が特に必要と認め許可した場合はこの限りでない。	
熊谷市	○	○	◎		18～10		○	○		○		航空機搭載型については全面的に禁止であるが、知事が特に必要と認め許可した場合はこの限りでない。	
川口市	○	○	◎		18～10		○	○		○		航空機搭載型については全面的に禁止であるが、知事が特に必要と認め許可した場合はこの限りでない。	
行田市	○	○	◎		18～10		○	○		○		航空機搭載型については全面的に禁止であるが、知事が特に必要と認め許可した場合はこの限りでない。	
秩父市	○	○	◎		18～10		○	○		○		航空機搭載型については全面的に禁止であるが、知事が特に必要と認め許可した場合はこの限りでない。	
所沢市	○	○	◎		18～10		○	○		○		航空機搭載型については全面的に禁止であるが、知事が特に必要と認め許可した場合はこの限りでない。	
飯能市	○	○	◎		18～10		○	○		○		航空機搭載型については全面的に禁止であるが、知事が特に必要と認め許可した場合はこの限りでない。	
加須市	○	○	◎		18～10		○	○		○		航空機搭載型については全面的に禁止であるが、知事が特に必要と認め許可した場合はこの限りでない。	
本庄市	○	○	◎		18～10		○	○		○		航空機搭載型については全面的に禁止であるが、知事が特に必要と認め許可した場合はこの限りでない。	
東松山市	○	○	◎		18～10		○	○		○		航空機搭載型については全面的に禁止であるが、知事が特に必要と認め許可した場合はこの限りでない。	
春日部市	○	○	◎		18～10		○	○		○		航空機搭載型については全面的に禁止であるが、知事が特に必要と認め許可した場合はこの限りでない。	
狭山市	○*												
羽生市	○												
鴻巣市	○	○	◎		18～10		○	○		○		航空機搭載型については全面的に禁止であるが、知事が特に必要と認め許可した場合はこの限りでない。	
深谷市	○	○	◎		18～10		○	○		○		航空機搭載型については全面的に禁止であるが、知事が特に必要と認め許可した場合はこの限りでない。	
上尾市	○	○	◎		18～10		○	○		○		航空機搭載型については全面的に禁止であるが、知事が特に必要と認め許可した場合はこの限りでない。	
草加市	○	○	◎		18～10		○	○		○		航空機搭載型については全面的に禁止であるが、知事が特に必要と認め許可した場合はこの限りでない。	
越谷市	○*												
蕨市	○	○	◎		18～10		○	○		○		航空機搭載型については全面的に禁止であるが、知事が特に必要と認め許可した場合はこの限りでない。	
戸田市	○	○	◎		18～10		○	○		○		航空機搭載型については全面的に禁止であるが、知事が特に必要と認め許可した場合はこの限りでない。	
入間市	○	○	◎		18～10		○	○		○		航空機搭載型については全面的に禁止であるが、知事が特に必要と認め許可した場合はこの限りでない。	
朝霞市													
志木市													
和光市													
新座市	○	○	◎		18～10		○	○		○		航空機搭載型については全面的に禁止であるが、知事が特に必要と認め許可した場合はこの限りでない。	
桶川市													
久喜市													
北本町													
八潮市	○	○	◎		18～10		○	○		○		航空機搭載型については全面的に禁止であるが、知事が特に必要と認め許可した場合はこの限りでない。	
富士見市	○	○	◎		18～10		○	○		○		航空機搭載型については全面的に禁止であるが、知事が特に必要と認め許可した場合はこの限りでない。	
三郷市	○	○	◎		18～10		○	○		○		航空機搭載型については全面的に禁止であるが、知事が特に必要と認め許可した場合はこの限りでない。	
蓮田市	○	○	◎		18～10		○	○		○		航空機搭載型については全面的に禁止であるが、知事が特に必要と認め許可した場合はこの限りでない。	
坂戸市	○	○	◎		18～10		○	○		○		航空機搭載型については全面的に禁止であるが、知事が特に必要と認め許可した場合はこの限りでない。	
幸手市	○	○	◎		18～10		○	○		○		航空機搭載型については全面的に禁止であるが、知事が特に必要と認め許可した場合はこの限りでない。	
鶴ヶ島市													
日高市	○	○	◎		18～10		○	○		○		航空機搭載型については全面的に禁止であるが、知事が特に必要と認め許可した場合はこの限りでない。	
吉川市	○	○	◎		18～10		○	○		○		航空機搭載型については全面的に禁止であるが、知事が特に必要と認め許可した場合はこの限りでない。	

表23-1

地方公共 団体名	条例の 適用 有無	放送禁止区域			拡声機の使用禁止時間			放送の方法及び拡声機 の設置方法			改善勧告・ 改善命令の 有無	命令違反の罰則	適用除外 規定の 有無	備考
		定置式	車両等 搭載式	航空機等 搭載式	定置式	車両等 搭載式	航空機等 搭載式	定置式	車両等 搭載式	航空機等 搭載式				
ふじみ野市	○	○	◎	◎	18～10	18～10	◎	○	○	○	六月以下の懲役又は三十万円以下 の罰金に処する。	○	航空機搭載機については全面的に禁止であるが、知事が時に必要と認め許可した場合はこの限りでない。	
白岡市	○	○	◎	◎	18～10	18～10	◎	○	○	○	一年以下の懲役又は五十万円以下 の罰金	30		
埼玉県 千葉県	○													
千葉市	○*1	○	◎	◎	19～10	19～10	◎	○	○	○	20万円以内の罰金		(1)法令の規定に基づきものを発行する場合 (2)緊急時や危険防止のために行う場合 (3)公共の目的のために行う場合 (4)地域慣習となっている行事に伴って行う場合 (5)前各号に掲げる場合のほか、商業宣伝以外の目的のために一時的に拡声機放送を行う場合であって、周辺の生活環境を損なわなければならないとき 以下に定める目的の場合、官公署、学校、工場等において 時報等のために使用する時、祭礼、盆踊り、運動会等の 社会活動において相当と認められる一時的行事のため の場合	
銚子市	○*1	○			19～10	19～10		○	○	○		○		
市川市	○*1	○			19～10	19～10		○	○	○	命令に違反した者は、20万円以下 の罰金に処する。	○	1)公職選挙法の定めるところにより選挙運動又は選挙 における政治活動 2)国又は地方公共団体の業務 3) 学校教育法に定める学校、児童福祉施設の行事 4)公 共輸送機関の業務のうち旅客等の安全な輸送を行うた めにする拡声機の使用 5)災害、事故その他緊急の場 合における警報活動又は救助活動 6)電気、ガス、水 道又は電気通信の事業に係る緊急の広報活動 7)祭 礼、運動会その他地域の慣習としての行事	
船橋市	○*1		◎		19～10	19～10		○	○	○	20万円以下の罰金	○	(1)法令により認められた目的のために使用する場合 (2)広報その他の公共の目的のために使用する場 合 (3)工場、事業場、学校等において時報のために使用す る場合 (4)祭礼、盆踊り、運動会その他の社会生活において相当 と認められる一時的行事のため	
館山市	○				19～10	19～10		○	○	○	一年以下の懲役又は五十万円以下 の罰金	○		
木更津市	○*1				19～10	19～10		○	○	○		○		
松戸市	○*1	○			19～10	19～10		○	○	○	5万円以下の罰金	○	学校、保育所、病院及び収容施設を有する診療所、図 書館、特別養護老人ホーム及び設定ことも園の周囲 30m以外の区域において (1)法令により認められた目的のために使用するとき。 (2)広報その他の公共の目的のために使用するとき。 (3)官公署・学校・工場等において時報等のために使用 するとき。 (4)祭礼、盆踊り、運動会その他の社会生活において相 当と認められる一時的行事のために使用するとき。	
野田市	○*1				19～10	19～10		○	○	○				
茂原市	○*1				19～10	19～10								
成田市	○*1				19～10	19～10		○	○	○	5万円以下の罰金	○	(1)法令により認められた目的のために使用するとき。 (2)広報その他の公共の目的のために使用する場 合 (3)祭礼、盆踊り、運動会その他の社会生活におい て相当と認められる一時的行事のために使用する とき	
佐倉市	○*1				19～10	19～10		○	○	○		○	病院等の周囲30m以内の区域を除いた区域において、 ・法令により認められた目的のために使用するとき ・広報その他の公共の目的のために使用するとき ・官 公署、学校、工場等において時報等のために使用する とき と認められる一時的行事のために使用する	

表23-1

地方公共 団体名	条例の 適用 有無	放送禁止区域			拡声機の使用禁止時間			放送の方法及び拡声機 の設置方法			改善勧告、 改善命令の 有無	命令違反の罰則	適用除外 規定の 有無	備考
		定置式	車両等 搭載式	航空機等 搭載式	定置式	車両等 搭載式	航空機等 搭載式	定置式	車両等 搭載式	航空機等 搭載式				
東 金 市	○*1				19 ~ 10	19 ~ 10	19 ~ 10	○	○			○	<ul style="list-style-type: none"> <li>法令により認められた目的のために使用する時</li> <li>広報その他の公共の目的のために使用する時</li> <li>官公署、学校、工場等において時報等のために使用する時</li> <li>祭礼、盆踊り、運動会その他の社会活動において相当と認められる一時的行事のために使用する時</li> </ul>	
旭 市	○*1				19 ~ 10	19 ~ 10	19 ~ 10	○	○			○	<ol style="list-style-type: none"> <li>法令により認められた目的のために使用する時</li> <li>広報その他の公共の目的のために使用する時</li> <li>官公署、学校、工場等において時報等のために使用する時</li> <li>祭礼、盆踊り、運動会その他の社会活動において相当と認められる一時的行事のために使用する時</li> </ol>	
習 志 野 市	○*1	○	○	○	19 ~ 10	19 ~ 10	19 ~ 10	○	○	19 ~ 10	1年以下の懲役又は50万円以下の罰金に処する。	○	<ul style="list-style-type: none"> <li>法令により認められた目的のために使用する時</li> <li>広報その他の公共の目的のために使用する時</li> <li>官公署、学校、工場等において時報等のために使用する時</li> <li>日常生活の中で、市長が時に認めたとき</li> <li>祭礼、盆踊り、運動会その他の社会生活において相当と認められる一時的行事のために使用する時</li> </ul>	
柏 市	○*1	○	○		19 ~ 8	19 ~ 8		○	○		20万円以下の罰金に処する。	○	<ol style="list-style-type: none"> <li>法令に基づき使用する時</li> <li>広報その他の公共の目的のために使用する時</li> <li>祭礼、盆踊り、運動会その他の社会生活において相当と認められる一時的行事のために使用する時</li> </ol>	
勝 浦 市	○*1				19 ~ 10	19 ~ 10		○	○		1年以下の懲役または50万円以下の罰金	○	<ol style="list-style-type: none"> <li>法令により認められた目的</li> <li>広報その他の公共の目的</li> <li>官公署、学校、工場等が時報等のために使用する時</li> </ol>	
市 原 市	○*1				19 ~ 10	19 ~ 10		○	○	19 ~ 10	違反した者は、1年以下の懲役又は50万円以下の罰金に処する。	○	<ol style="list-style-type: none"> <li>法令により認められた目的のために使用する時</li> <li>広報その他の公共の目的のために使用する時</li> <li>官公署、学校、工場等において時報等のために使用する時</li> <li>祭礼、盆踊り、運動会その他の社会活動において相当と認められる一時的行事のために使用する時</li> </ol>	
流 山 市	○*1				22 ~ 10	19 ~ 10		○	○		10万円以下の罰金	○	<ol style="list-style-type: none"> <li>法令により認められた目的のために使用する時</li> <li>広報その他の公共の目的のために使用する時</li> <li>官公署、学校、工場等において時報等のために使用する時</li> <li>祭礼、盆踊り、運動会その他の社会活動において相当と認められる一時的行事のために使用する時</li> </ol>	
八 千 代 市	○*1				19 ~ 10	19 ~ 10		○	○		5万円以下の罰金	○	<ol style="list-style-type: none"> <li>法令により認められた目的のために使用する時</li> <li>広報その他の公共の目的のために使用する時</li> <li>官公署、学校、工場等において時報等のために使用する時</li> <li>祭礼、盆踊り、運動会その他の社会活動において相当と認められる一時的行事のために使用する時</li> </ol>	
我 孫 子 市	○*1				19 ~ 10	19 ~ 10		○	○		改善命令に違反した者は、20万円以下の罰金に処する。	○	<ol style="list-style-type: none"> <li>法令により認められた目的のために使用する時</li> <li>広報その他の公共の目的のために使用する時</li> <li>官公署、学校、工場等において時報等のために使用する時</li> <li>祭礼、盆踊り、運動会その他の社会活動において相当と認められる一時的行事のために使用する時</li> </ol>	
鴨 川 市	○*1	○	○		19 ~ 10	19 ~ 10		○	○		50万円以下の罰金	○	<ol style="list-style-type: none"> <li>法令により認められた目的のために使用する時</li> <li>広報その他の公共の目的のために使用する時</li> <li>官公署、学校、工場等において時報等のために使用する時</li> <li>祭礼、盆踊り、運動会その他の社会活動において相当と認められる一時的行事のために使用する時</li> </ol>	
鎌 ヶ 谷 市	○*1	○	○		19 ~ 10	19 ~ 10		○	○				<ol style="list-style-type: none"> <li>法令により認められた目的のために使用する時</li> <li>広報その他の公共の目的のために使用する時</li> <li>官公署、学校、工場等において時報等のために使用する時</li> <li>祭礼、盆踊り、運動会その他の社会活動において相当と認められる一時的行事のために使用する時</li> </ol>	

表23-1

地方公共 団体名	条例の 適用 有無	放送禁止区域			拡声機の使用禁止時間			放送の方法及び拡声機 の設置方法			改善勧告、 改善命令の 有無	命令違反の罰則	通用除外 規定の 有無	備考
		定置式	車両等 搭載式	航空機等 搭載式	定置式	車両等 搭載式	航空機等 搭載式	定置式	車両等 搭載式	航空機等 搭載式				
君津市	○*1	○			19～10	19～10		○			20万円以下の罰金	○	公共の目的のために使用する。官公署、学校、工場等において時報等のために使用する。祭礼、盆踊り、運動会その他の社会的活動において相当と認められるとき。	
富津市	○*1				19～10			○			20万円以下の罰金に処する	○	(1)法令により認められた目的のために使用する。官公署、学校、工場等において時報等のために使用する。祭礼、盆踊り、運動会その他の社会的活動において相当と認められるとき。	
浦安市	○*1				19～10	19～10		○	○		6月以下の懲役又は20万円以下の罰金	○	選挙運動、国または地方公共団体の使用、学校等の行事を行うための使用、ほか、	
四街道市	○*1				19～10	19～10	19～10	○	○		5万円以下の罰金	○	(1)法令により認められた目的のために使用する。官公署、学校、工場等において時報等のために使用する。祭礼、盆踊り、運動会その他の社会的活動において相当と認められるとき。	
袖ヶ浦市	○*1				19～10			○			改善命令に違反したものは、20万円以下の罰金に処する。	○	水の各号のいづれかに該当する場合には適用しない。	
八街市	○	○			19～7						一年以下の懲役又は五十万円以下の罰金		(1)法令により認められた目的のために使用する。官公署、学校、工場等において時報等のために使用する。祭礼、盆踊り、運動会その他の社会的活動において相当と認められるとき。	
印西市	○*1				19～10			○				○	(1)法令により認められた目的のために使用する。官公署、学校、工場等において時報等のために使用する。祭礼、盆踊り、運動会その他の社会的活動において相当と認められるとき。	
白井市	○*1				19～10	19～10	19～10						(1)法令により認められた目的のために使用する。官公署、学校、工場等において時報等のために使用する。祭礼、盆踊り、運動会その他の社会的活動において相当と認められるとき。	
富里市	○*1				19～10	19～10	19～10	○	○		5万円以下の罰金	○	・法令により認められた目的のために使用する。官公署、学校、工場等において時報等のために使用する。祭礼、盆踊り、運動会その他の社会的活動において相当と認められるとき。	
南房総市	○*1				19～10	19～10	19～10	○	○		命令に違反した者は20万円以下の罰金に処する	○	①法令により認められた目的のために使用する。官公署、学校、工場等において時報等のために使用する。祭礼、盆踊り、運動会その他の社会的活動において相当と認められるとき。	
匝瑳市	○*1				19～10	19～10	19～10	○	○			○	法令により認められた目的のために使用する。官公署、学校、工場等において時報等のために使用する。祭礼、盆踊り、運動会その他の社会的活動において相当と認められるとき。	
香取市	○*1				19～10	19～10	19～10				1年以下の懲役又は50万円以下の罰金			
山武市	○*1				19～10	19～10		○	○					
いすみ市														
大網白里市	○	○			19～10	19～10	19～10				一年以下の懲役又は五十万円以下の罰金			
千葉県小計	37	10	8	4	36	30	6	31	23	6	21	26		

地方公共 団体名	条例の 適用 有無			放送禁止区域			拡声機の使用禁止時間			放送の方法及び拡声機 の設置方法			改善勧告、 改善命令の 有無	命令違反の罰則	適用除外 規定の 有無	備考
	定置式	車両等 搭載式	航空機等 搭載式	定置式	車両等 搭載式	航空機等 搭載式	定置式	車両等 搭載式	航空機等 搭載式	定置式	車両等 搭載式	航空機等 搭載式				
東京都	○			19～8	19～8	全面禁止	○	○	○	○	○	○	○	1年以下の懲役又は50万円以下の罰金	○	・公共のために使用する場合 ・祭礼、盆おどりその他の地域慣習となっている行事に伴う場合 ・団体の整理誘導等のために使用する場合
千代田区	○			19～8	19～8	全面禁止	○	○	○	○	○	○	○	1年以下の懲役又は50万円以下の罰金	○	・公共のために使用する場合 ・祭礼、盆おどりその他の地域慣習となっている行事に伴う場合 ・団体の整理誘導等のために使用する場合
中央区	○			19～8	19～8	全面禁止	○	○	○	○	○	○	○	1年以下の懲役又は50万円以下の罰金	○	・公共のために使用する場合 ・祭礼、盆おどりその他の地域慣習となっている行事に伴う場合 ・団体の整理誘導等のために使用する場合
港区	○			19～8	19～8	全面禁止	○	○	○	○	○	○	○	1年以下の懲役又は50万円以下の罰金	○	・公共のために使用する場合 ・祭礼、盆おどりその他の地域慣習となっている行事に伴う場合 ・団体の整理誘導等のために使用する場合
新宿区																
文京区	○			19～8	19～8	全面禁止	○	○	○	○	○	○	○	1年以下の懲役又は50万円以下の罰金	○	・公共のために使用する場合 ・祭礼、盆おどりその他の地域慣習となっている行事に伴う場合 ・団体の整理誘導等のために使用する場合
台東区	○			19～8	19～8	全面禁止	○	○	○	○	○	○	○	1年以下の懲役又は50万円以下の罰金	○	・公共のために使用する場合 ・祭礼、盆おどりその他の地域慣習となっている行事に伴う場合 ・団体の整理誘導等のために使用する場合
墨田区	○			19～8	19～8	全面禁止	○	○	○	○	○	○	○	1年以下の懲役又は50万円以下の罰金	○	・公共のために使用する場合 ・祭礼、盆おどりその他の地域慣習となっている行事に伴う場合 ・団体の整理誘導等のために使用する場合
江東区	○			19～8	19～8	全面禁止	○	○	○	○	○	○	○	1年以下の懲役又は50万円以下の罰金	○	・公共のために使用する場合 ・祭礼、盆おどりその他の地域慣習となっている行事に伴う場合 ・団体の整理誘導等のために使用する場合
品川区	○			19～8	19～8	全面禁止	○	○	○	○	○	○	○	1年以下の懲役又は50万円以下の罰金	○	・公共のために使用する場合 ・祭礼、盆おどりその他の地域慣習となっている行事に伴う場合 ・団体の整理誘導等のために使用する場合
目黒区	○*2															
大田区	○			19～8	19～8	全面禁止	○	○	○	○	○	○	○	1年以下の懲役又は50万円以下の罰金	○	・公共のために使用する場合 ・祭礼、盆おどりその他の地域慣習となっている行事に伴う場合 ・団体の整理誘導等のために使用する場合
世田谷区	○*2															
渋谷区	○			19～8	19～8	全面禁止	○	○	○	○	○	○	○	1年以下の懲役又は50万円以下の罰金	○	・公共のために使用する場合 ・祭礼、盆おどりその他の地域慣習となっている行事に伴う場合 ・団体の整理誘導等のために使用する場合
中野区	○			19～8	19～8	全面禁止	○	○	○	○	○	○	○	1年以下の懲役又は50万円以下の罰金	○	・公共のために使用する場合 ・祭礼、盆おどりその他の地域慣習となっている行事に伴う場合 ・団体の整理誘導等のために使用する場合
杉並区	○			19～8	19～8	全面禁止	○	○	○	○	○	○	○	1年以下の懲役又は50万円以下の罰金	○	・公共のために使用する場合 ・祭礼、盆おどりその他の地域慣習となっている行事に伴う場合 ・団体の整理誘導等のために使用する場合
豊島区	○			19～8	19～8	全面禁止	○	○	○	○	○	○	○	1年以下の懲役又は50万円以下の罰金	○	・公共のために使用する場合 ・祭礼、盆おどりその他の地域慣習となっている行事に伴う場合 ・団体の整理誘導等のために使用する場合
北区	○			19～8	19～8	全面禁止	○	○	○	○	○	○	○	1年以下の懲役又は50万円以下の罰金	○	・公共のために使用する場合 ・祭礼、盆おどりその他の地域慣習となっている行事に伴う場合 ・団体の整理誘導等のために使用する場合
荒川区	○			19～8	19～8	全面禁止	○	○	○	○	○	○	○	1年以下の懲役又は50万円以下の罰金	○	・公共のために使用する場合 ・祭礼、盆おどりその他の地域慣習となっている行事に伴う場合 ・団体の整理誘導等のために使用する場合
板橋区	○			19～8	19～8	全面禁止	○	○	○	○	○	○	○	1年以下の懲役又は50万円以下の罰金	○	・公共のために使用する場合 ・祭礼、盆おどりその他の地域慣習となっている行事に伴う場合 ・団体の整理誘導等のために使用する場合



地方公共 団体の 名称	条例の 適用 有無	放送禁止区域			拡声機の使用禁止時間			放送の方法及び拡声機 の設置方法			改善命令 の有無	命令違反の罰則	適用除外 規定の 有無	備考
		定置式	車両等 搭載式	航空機等 搭載式	定置式	車両等 搭載式	航空機等 搭載式	定置式	車両等 搭載式	航空機等 搭載式				
練馬区	○				19～8	19～8	19～8	○	○	○		○	公共のために使用する場 合・祭礼、盆おどりその他 の地域慣習となっている 行事に伴う場合 ・グループの整理誘導等 のために使用する場 合	
足立区	○				19～8	19～8	19～8	○	○	○		○	公共のために使用する場 合・祭礼、盆おどりその他 の地域慣習となっている 行事に伴う場合 ・グループの整理誘導等 のために使用する場 合	
葛飾区	○				19～8	19～8	19～8	○	○	○		○	公共のために使用する場 合・祭礼、盆おどりその他 の地域慣習となっている 行事に伴う場合 ・グループの整理誘導等 のために使用する場 合	
江戸川区	○				19～8	19～8	19～8	○	○	○		○	公共のために使用する場 合・祭礼、盆おどりその他 の地域慣習となっている 行事に伴う場合 ・グループの整理誘導等 のために使用する場 合	
八王子市	○				19～8	19～8	19～8	○	○	○		○	公共のために使用する場 合・祭礼、盆おどりその他 の地域慣習となっている 行事に伴う場合 ・グループの整理誘導等 のために使用する場 合	
立川市														
武蔵野市	○				19～8	19～8	19～8	○	○	○		○	公共のために使用する場 合・祭礼、盆おどりその他 の地域慣習となっている 行事に伴う場合 ・グループの整理誘導等 のために使用する場 合	
三鷹市														
青梅市	○				19～8	19～8	19～8	○	○	○		○	公共のために使用する場 合・祭礼、盆おどりその他 の地域慣習となっている 行事に伴う場合 ・グループの整理誘導等 のために使用する場 合	
府中市														
昭島市	○				19～8	19～8	19～8	○	○	○		○	公共のために使用する場 合・祭礼、盆おどりその他 の地域慣習となっている 行事に伴う場合 ・グループの整理誘導等 のために使用する場 合	
調布市	○				19～8	19～8	19～8	○	○	○		○	公共のために使用する場 合・祭礼、盆おどりその他 の地域慣習となっている 行事に伴う場合 ・グループの整理誘導等 のために使用する場 合	
町田市														
小金井市	○				19～8	19～8	19～8	○	○	○		○	公共のために使用する場 合・祭礼、盆おどりその他 の地域慣習となっている 行事に伴う場合 ・グループの整理誘導等 のために使用する場 合	
小平市														
日野市														
東村山市	○*2				23～8									
国分寺市	○*2													
福生市														
狛江市														
東大和市	○				19～8	19～8	19～8	○	○	○		○	公共のために使用する場 合・祭礼、盆おどりその他 の地域慣習となっている 行事に伴う場合 ・グループの整理誘導等 のために使用する場 合	
清瀬市	○				19～8	19～8	19～8	○	○	○		○	公共のために使用する場 合・祭礼、盆おどりその他 の地域慣習となっている 行事に伴う場合 ・グループの整理誘導等 のために使用する場 合	
東久留米市														
武蔵村山市	○				19～8	19～8	19～8	○	○	○		○	公共のために使用する場 合・祭礼、盆おどりその他 の地域慣習となっている 行事に伴う場合 ・グループの整理誘導等 のために使用する場 合	
多摩市	○				19～8	19～8	19～8	○	○	○		○	公共のために使用する場 合・祭礼、盆おどりその他 の地域慣習となっている 行事に伴う場合 ・グループの整理誘導等 のために使用する場 合	
稲城市	○				19～8	19～8	19～8	○	○	○		○	公共のために使用する場 合・祭礼、盆おどりその他 の地域慣習となっている 行事に伴う場合 ・グループの整理誘導等 のために使用する場 合	

地方公共 団体名	条例の 適用 有無	放送禁止区域			拡声機の使用禁止時間			放送の方法及び拡声機 の設置方法			改善勧告、 改善命令の 有無	命令違反の罰則	適用除外 規定の 有無	備考
		定置式	車両等 搭載式	航空機等 搭載式	定置式	車両等 搭載式	航空機等 搭載式	定置式	車両等 搭載式	航空機等 搭載式				
羽村市	○				19～8	19～8	航空機等 搭載式 全面禁止	○	○	○	1年以下の懲役又は50万円以下の 罰金	○	公共のために使用する場合 ・祭礼、盆おどりその他の地域慣習となつて いる行事に伴う場合 ・集団の整理誘導等のために使用する 場合	
あきる野市														
西東京市	○				19～8	19～8	航空機等 搭載式 全面禁止	○	○	○	1年以下の懲役又は50万円以下の 罰金	○	公共のために使用する場合 ・祭礼、盆おどりその他の地域慣習となつて いる行事に伴う場合 ・集団の整理誘導等のために使用する 場合	
東京都市計 神奈川県 横浜市	38 ○	0 ○	0 ◎	0 ◎	35 19～8	34 19～8	34 航空機等 搭載式 全面禁止	34 ○	34 ○	34 ○	34 ○	34 ○		
川崎市	○*1	○	○	○	19～8	19～8		○	○	○				
相模原市	○	○	○	○	19～8	19～8		○	○	○				
横須賀市	○	○	○	○	19～8	19～8		○	○	○				
平塚市	○	○	○	○	19～8	19～8		○	○	○				
鎌倉市	○	○	○	○	19～8	19～8		○	○	○				
藤沢市	○	○	○	○	19～8	19～8		○	○	○				
小田原市	○	○	○	○	19～8	19～8		○	○	○				
茅ヶ崎市	○	○	○	○	19～8	19～8		○	○	○				
逗子市	○	○	○	○	19～8	19～8		○	○	○				
三浦市	○	○	○	○	19～8	19～8		○	○	○				
秦野市	○	○	○	○	19～8	19～8		○	○	○				
厚木市	○	○	○	○	19～8	19～8		○	○	○				
大和市	○	○	○	○	19～8	19～8		○	○	○				
伊勢原市	○	○	○	○	19～8	19～8		○	○	○				
海老名市	○	○	○	○	19～8	19～8		○	○	○				
麻栗町	○	○	○	○	19～8	19～8		○	○	○				
南足柄市	○	○	○	○	19～8	19～8		○	○	○				
綾瀬市	○	○	○	○	19～8	19～8		○	○	○				
神奈川県 新藤原市	18 ○*1	18 ○	18 ○	18 ○	18 21～6	18 21～6	15 航空機等 搭載式 全面禁止	17 ○	17 ○	17 ○	2 200,000円以下の罰金 20万円以下の罰金	2 ○	公共のために又は営利を目的としな いもので、規則で定める電波 公共のための電波方法その他 営利を目的としない電波 方法については適用しない	
新潟県 新潟市	○	○	○	○	21～6	21～6								
長岡市	○	○	○	○										
三条市	○	○	○	○										
柏崎市	○	○	○	○										
小千谷市	○	○	○	○										
十日町市	○	○	○	○										
加茂市	○	○	○	○										
見附市	○	○	○	○										
村上市	○	○	○	○										
燕市	○	○	○	○										
糸川市	○	○	○	○										
妙高市	○	○	○	○										
五箇市	○	○	○	○										
上越市	○	○	○	○										
阿賀野市	○	○	○	○										
佐和田市	○	○	○	○										
魚沼市	○	○	○	○										
蒲沼市	○	○	○	○										
新潟県 新潟市	15 ○	1 ○	1 ○	1 ○	14	14	13 航空機等 搭載式 全面禁止	0 ○	0 ○	0 ○	0 ○	0 ○		
富山県 富山市	○	○	○	○										
高岡市	○	○	○	○										
魚津市	○	○	○	○										
氷見市	○	○	○	○										
滑川市	○	○	○	○										
黒部市	○	○	○	○										
小矢部市	○	○	○	○										
南砺市	○	○	○	○										
射水市	○	○	○	○										
富山県 富山市	4 ○	0 ○	0 ○	0 ○	3	3	3 航空機等 搭載式 全面禁止	0 ○	0 ○	0 ○	0 ○	0 ○		

表23-1

地方公共 団体名	条例の 適用 有無	放送禁止区域			拡声機の使用禁止時間			放送の方法及び拡声機 の設置方法			改善勧告、 改善命令の 有無	命令違反の罰則	適用除外 規定の 有無	備考
		定置式	車両等 搭載式	航空機等 搭載式	定置式	車両等 搭載式	航空機等 搭載式	定置式	車両等 搭載式	航空機等 搭載式				
石川県	○	○	○	◎	20～9	023 020～029	023 020～029	○	○	○	10万円以下の罰金			
金 沢 市	○*1	○	○	◎	20～9	23～7	23～7	○	○	○	命令に違反したものは、100,000円以下の罰金に処する。			
七 尾 市	○*2	○	◎	◎	20～9	23～7	23～7	○	○	○	10万円以下の罰金	○	新たに規制地域となった地域内であって、施行の日以前に飲食店営業等を営んでいるものについては、改善勧告等を1年間猶予。	
小 松 市	○	○	◎	◎	20～9	023②20～07②29	023②20～07②29	○	○	○	10万円以下の罰金			
輪 島 市	○	○	◎	◎	20～9	023②20～07②29	023②20～07②29	○	○	○	10万円以下の罰金			
珠 洲 市	○	○	◎	◎	20～9	023②20～07②29	023②20～07②29	○	○	○	10万円以下の罰金			
加 賀 市	○	○	◎	◎	20～9	023②20～07②29	023②20～07②29	○	○	○	10万円以下の罰金			
羽 咋 市	○	○	◎	◎	20～9	023②20～07②29	023②20～07②29	○	○	○	10万円以下の罰金			
か ほ く 市	○	○	◎	◎	20～9	023②20～07②29	023②20～07②29	○	○	○	10万円以下の罰金			
白 川 市	○	○	◎	◎	20～9	023②20～07②29	023②20～07②29	○	○	○	10万円以下の罰金			
能 美 市	○	○	◎	◎	20～9	023②20～07②29	023②20～07②29	○	○	○	10万円以下の罰金			
野 々 市	○	○	◎	◎	20～9	023②20～07②29	023②20～07②29	○	○	○	10万円以下の罰金			
石川県小計	10	10	9	9	10	7	7	10	0	0	10	1		
福井県	○				21～8	21～8	21～8				6ヶ月以下の懲役又は30万円以下の罰金	○	公共のためにする広報 祭礼その他地域の習慣となつて一時的に拡声機を使用する場 合であるとして、住民の平穏な生活を阻害するおそれがないと認められるとき	
福 井 市	○				21～8	21～8	21～8				6ヶ月以下の懲役又は30万円以下の罰金	○	公共のためにする広報 祭礼その他地域の習慣となつて一時的に拡声機を使用する場 合であるとして、住民の平穏な生活を阻害するおそれがないと認められるとき	
敦 賀 市	○*1				21～8	21～8	21～8				5万円以下の罰金に処する。			
小 浜 市					21～8	21～8	21～8							
大 野 市	○				21～8	21～8	21～8				6ヶ月以下の懲役又は30万円以下の罰金	○	公共のためにする広報 祭礼その他地域の習慣となつて一時的に拡声機を使用する場 合であるとして、住民の平穏な生活を阻害するおそれがないと認められるとき	
勝 山 市														
鯖 江 市	○*1				21～8									
あ わ ら 市														
越 前 市														
坂 井 市	○*1	○	○	○	21～8	21～8	21～8				5万円以下の罰金	○	拡声機の電力増幅器からスピーカーに加えられる最大出力が15ワットを超えない拡声機を使用する場合	
福井県小計	6	1	1	0	6	5	4	2	2	1	4	4		
山梨県	○	○	◎	◎	19～9	19～9	19～9				10万円以下の罰金	○	祭礼、盆踊り等、慣習的行事の際に拡声機を使用する場合を除く。	
甲 府 市	○	○	◎	◎	19～9	19～9	19～9				10万円以下の罰金	○	祭礼、盆踊り等、慣習的行事の際に拡声機を使用する場合を除く。	
富士吉田市	○*2	○	◎	◎	23～6	23～6	23～6				拘留又は科料に処する。	○	公職選挙法による選挙運動又は公共の福祉のためにする拡声放送については、これを適用しない。	
都 留 市	○	○	◎	◎	19～9	19～9	19～9				10万円以下の罰金	○	祭礼、盆踊り等、慣習的行事の際に拡声機を使用する場合を除く。	
山 梨 市	○	○	◎	◎	19～9	19～9	19～9				10万円以下の罰金	○	祭礼、盆踊り等、慣習的行事の際に拡声機を使用する場合を除く。	
大 月 市	○*1				22～6	22～6	22～6				22～6	○	公職選挙法による選挙運動のため又は公共の福祉のためにする拡声放送についてはこれを適用しない。	
韭 崎 市														
南アルプス市	○	○	◎	◎	19～9	19～9	19～9				10万円以下の罰金	○	祭礼、盆踊り等、慣習的行事の際に拡声機を使用する場合を除く。	
北 杜 市	○	○	◎	◎	19～9	19～9	19～9				10万円以下の罰金	○	祭礼、盆踊り等、慣習的行事の際に拡声機を使用する場合を除く。	
甲 斐 市	○	○	◎	◎	19～9	19～9	19～9				10万円以下の罰金	○	祭礼、盆踊り等、慣習的行事の際に拡声機を使用する場合を除く。	
笛 吹 市	○*2	○	◎	◎	023 022～026	023 022～026	023 022～026				拘留又は科料に処する。	○	公職選挙法による選挙運動又は公共の福祉のためにする拡声放送については適用しない。	
上 野 原 市	○	○	◎	◎	19～9	19～9	19～9				10万円以下の罰金	○	祭礼、盆踊り等、慣習的行事の際に拡声機を使用する場合を除く。	
甲 州 市														
中 央 市														
山梨県小計	11	10	10	9	11	10	10	11	9	1	10	11		

地方公共 団体名	条例の 適用 有無	放送禁止区域			拡声機の使用禁止時間			放送の方法及び拡声機 の設置方法	改善命令の 有無	命令違反の罰則	適用除外 規定の 有無	備考	
		定置式	車両等 搭載式	航空機等 搭載式	定置式	車両等 搭載式	航空機等 搭載式						
長野県 長野市 松本市	○ ○*1 ○*1	○ ○ ○	○ ○ ○	○ ○ ○	20～8 20～8 19～9	20～8 20～8	17～9 17～10	○ ○ ○	○ ○ ○	10万円以下の罰金			
上田市	○*1	○			22～7			○			○	1 法令に認められた目的のため使用する場合 2 広報その他の公共の目的のため使用する場合 3 官公署、学校、工場等において時報又は業務連絡のため使用する場合 4 祭礼、盆踊り、運動会その他の社会生活において相当と認められる一時的行事のために使用する場合 5 その他市長が認める場合	
岡谷市	○*1												
飯田市													
諏訪市	○	○			20～8	20～8	17～9	○					
須坂市	○	○			20～8	20～8	17～9	○					
小諸市	○	○			20～8	20～8	17～9	○					
伊那市	○	○			20～8	20～8	17～9	○					
駒ヶ根市	○	○			20～8	20～8	17～9	○					
中野市	○	○			20～8	20～8	17～9	○					
大町市													
茅野市	○*1				20～8	20～8	17～9	○		100万円以下の罰金			
塩尻市													
佐久市	○	○			20～8	20～8	17～9	○					
千曲市	○	○			20～8	20～8	17～9	○					
東御市	○*1				19～9	19～9	19～9	○					
安曇野市	○*1												
長野県小計	15	11	9	9	13	11	11	3	1	8	11		
岐阜県													
岐阜市	○				21～6	21～6	21～6				○		
岐阜市	○				21～6	21～6	21～6				○		
岐阜市	○				21～6	21～6	21～6				○		
高山市	○				21～6	21～6	21～6				○		
多治見市	○				21～6	21～6	21～6				○		
関市	○				21～6	21～6	21～6				○		
中津川市	○*2										○	(1) 自動車による等移動して拡声機を使用する場合(ただし、岐阜県公安防止条例(昭和43年岐阜県条例第55号)第59条の範囲内) (2) 法令に特別の定めがある場合 (3) 祭礼、盆踊りその他地域の風俗慣習に基づく一時的な行事のために使用する場合 (4) 集団の整理誘導等のために使用する場合	
濃尾 瑞浪市 羽島市 恵那市 美濃加茂市 土岐市 各務原市 可児市 山根市 稲穂市 飛騨市 本巣市 郡上市 下呂市 津市	○ ○ ○ ○ ○ ○ ○*1 ○ ○ ○ ○ ○ ○ ○ ○				21～6 21～6 21～6 21～6 21～6 21～6 21～6 21～6 21～6 21～6 21～6 21～6 21～6 21～6 21～6	21～6 21～6 21～6 21～6 21～6 21～6 21～6 21～6 21～6 21～6 21～6 21～6 21～6 21～6 21～6	21～6 21～6 21～6 21～6 21～6 21～6 21～6 21～6 21～6 21～6 21～6 21～6 21～6 21～6 21～6						
岐阜県小計	19	0	0	0	17	17	17	0	0	0	18		
静岡県	○				①18～②10 ②20～②10	①18～②10 ②20	18～6	○	○	○	○	5万円以下の罰金	・広報、その他の公共の目的のために拡声機を使用するとき。 ・公職選挙法に基づき選挙運動のために拡声機を使用するとき。 ・祭礼、盆踊り、運動会その他これらに類する一時的行事のために拡声機を使用するとき。
静岡市	○				①18～②10 ②20～②10	①18～②10 ②20	18～6	○	○	○	○	5万円以下の罰金	・広報、その他の公共の目的のために拡声機を使用するとき。 ・公職選挙法に基づき選挙運動のために拡声機を使用するとき。 ・祭礼、盆踊り、運動会その他これらに類する一時的行事のために拡声機を使用するとき。

地方公共 団体名	条例の 適用 有無	放送禁止区域			拡声機の使用禁止時間			放送の方法及び拡声機 の設置方法		改善勧告、 改善命令の 有無	命令違反の罰則	適用除外 規定の 有無	備考
		定置式	車両等 搭載式	航空機等 搭載式	定置式	車両等 搭載式	航空機等 搭載式	定置式	車両等 搭載式				
浜松市	○				定置式 ①18～①10 ②20～②10	車両等搭載式 ①18～①10 ②20～②10	航空機等搭載式 18～6	○	○	○	5万円以下の罰金		・広報、その他の公共の公共の目的のために拡声機を使用するとき。 ・公職選挙法に基づく選挙運動のために拡声機を使用するとき。 ・祭礼、盆踊り、運動会その他これらに類する一時的行事のために拡声機を使用するとき。
沼津市	○				定置式 ①18～①10 ②20～②10	車両等搭載式 ①18～①10 ②20～②10	航空機等搭載式 18～6	○	○	○	5万円以下の罰金		・広報、その他の公共の公共の目的のために拡声機を使用するとき。 ・公職選挙法に基づく選挙運動のために拡声機を使用するとき。 ・祭礼、盆踊り、運動会その他これらに類する一時的行事のために拡声機を使用するとき。
熱海市													
三島市	○				定置式 ①18～①10 ②20～②10	車両等搭載式 ①18～①10 ②20～②10	航空機等搭載式 18～6	○	○	○	5万円以下の罰金		・広報、その他の公共の公共の目的のために拡声機を使用するとき。 ・公職選挙法に基づく選挙運動のために拡声機を使用するとき。 ・祭礼、盆踊り、運動会その他これらに類する一時的行事のために拡声機を使用するとき。
富士宮市	○				定置式 ①18～①10 ②20～②10	車両等搭載式 ①18～①10 ②20～②10	航空機等搭載式 18～6	○	○	○	5万円以下の罰金		・広報、その他の公共の公共の目的のために拡声機を使用するとき。 ・公職選挙法に基づく選挙運動のために拡声機を使用するとき。 ・祭礼、盆踊り、運動会その他これらに類する一時的行事のために拡声機を使用するとき。
伊東市	○				定置式 ①18～①10 ②20～②10	車両等搭載式 ①18～①10 ②20～②10	航空機等搭載式 18～6	○	○	○	5万円以下の罰金		・広報、その他の公共の公共の目的のために拡声機を使用するとき。 ・公職選挙法に基づく選挙運動のために拡声機を使用するとき。 ・祭礼、盆踊り、運動会その他これらに類する一時的行事のために拡声機を使用するとき。
島田市													
富士市	○				定置式 ①18～①10 ②20～②10	車両等搭載式 ①18～①10 ②20～②10	航空機等搭載式 18～6	○	○	○	5万円以下の罰金		・広報、その他の公共の公共の目的のために拡声機を使用するとき。 ・公職選挙法に基づく選挙運動のために拡声機を使用するとき。 ・祭礼、盆踊り、運動会その他これらに類する一時的行事のために拡声機を使用するとき。
磐田市	○				定置式 ①18～①10 ②20～②10	車両等搭載式 ①18～①10 ②20～②10	航空機等搭載式 18～6	○	○	○	5万円以下の罰金		・広報、その他の公共の公共の目的のために拡声機を使用するとき。 ・公職選挙法に基づく選挙運動のために拡声機を使用するとき。 ・祭礼、盆踊り、運動会その他これらに類する一時的行事のために拡声機を使用するとき。
焼津市	○				定置式 ①18～①10 ②20～②10	車両等搭載式 ①18～①10 ②20～②10	航空機等搭載式 18～6	○	○	○	5万円以下の罰金		・広報、その他の公共の公共の目的のために拡声機を使用するとき。 ・公職選挙法に基づく選挙運動のために拡声機を使用するとき。 ・祭礼、盆踊り、運動会その他これらに類する一時的行事のために拡声機を使用するとき。
掛川市													
藤枝市	○				定置式 ①18～①10 ②20～②10	車両等搭載式 ①18～①10 ②20～②10	航空機等搭載式 18～6	○	○	○	5万円以下の罰金		・広報、その他の公共の公共の目的のために拡声機を使用するとき。 ・公職選挙法に基づく選挙運動のために拡声機を使用するとき。 ・祭礼、盆踊り、運動会その他これらに類する一時的行事のために拡声機を使用するとき。
御殿場市													
袋井市	○				定置式 ①18～①10 ②20～②10	車両等搭載式 ①18～①10 ②20～②10	航空機等搭載式 18～6	○	○	○	5万円以下の罰金		・広報、その他の公共の公共の目的のために拡声機を使用するとき。 ・公職選挙法に基づく選挙運動のために拡声機を使用するとき。 ・祭礼、盆踊り、運動会その他これらに類する一時的行事のために拡声機を使用するとき。
下田市													
裾野市	○				定置式 ①18～①10 ②20～②10	車両等搭載式 ①18～①10 ②20～②10	航空機等搭載式 18～6	○	○	○	5万円以下の罰金		・広報、その他の公共の公共の目的のために拡声機を使用するとき。 ・公職選挙法に基づく選挙運動のために拡声機を使用するとき。 ・祭礼、盆踊り、運動会その他これらに類する一時的行事のために拡声機を使用するとき。
湖西市													

地方公共 団体名	条例の 適用 有無	放送禁止区域			拡声機の使用禁止時間			放送の方法及び拡声機 の設置方法			改善勧告、 改善命令の 有無	命令違反の罰則	適用除外 規定の 有無	備考
		定置式	車両等 搭載式	航空機等 搭載式	定置式	車両等 搭載式	航空機等 搭載式	定置式	車両等 搭載式	航空機等 搭載式				
伊豆市														
御前崎市	○				①18 ②20	①10 ②10	18～6	○	○		○	5万円以下の罰金	○	・広報、その他の公共の目的のために拡声機を使用するときは、 ・公職選挙法に基づく選挙運動のために拡声機を使用するときは、 ・祭礼、盆踊り、運動会その他これらに類する一時的行事のために拡声機を使用するとき。
菊川市														
伊豆の国市	○				①18 ②20	①10 ②10	18～6	○	○		○	5万円以下の罰金	○	・広報、その他の公共の目的のために拡声機を使用するときは、 ・公職選挙法に基づく選挙運動のために拡声機を使用するときは、 ・祭礼、盆踊り、運動会その他これらに類する一時的行事のために拡声機を使用するとき。
牧之原市	15	0	0	0	15	15	15	15	15	0	15	15	○	備考の上おしり
静岡県小計														
愛知県	○*1	○	○	○	19～9	19～9	17～9	○	○		○	20万円以下の罰金	○	備考の上おしり
名古屋市	○	○	○	○	19～9	19～9	17～9	○	○		○	20万円以下の罰金	○	備考の上おしり
豊橋市	○	○	○	○	19～9	19～9	17～9	○	○		○	20万円以下の罰金	○	備考の上おしり
岡崎市	○	○	○	○	19～9	19～9	17～9	○	○		○	20万円以下の罰金	○	備考の上おしり
一宮市	○	○	○	○	19～9	19～9	17～9	○	○		○	20万円以下の罰金	○	備考の上おしり
瀬戸市	○*2	○	○	○	19～9	19～9	17～9	○	○		○	20万円以下の罰金	○	備考の上おしり
半田市	○	○	○	○	19～9	19～9	17～9	○	○		○	20万円以下の罰金	○	備考の上おしり
春日井市	○	○	○	○	19～9	19～9	17～9	○	○		○	20万円以下の罰金	○	備考の上おしり
豊川市	○	○	○	○	19～9	19～9	17～9	○	○		○	20万円以下の罰金	○	備考の上おしり
津島市	○*2	○	○	○	19～9	19～9	17～9	○	○		○	20万円以下の罰金	○	備考の上おしり
刈谷市	○	○	○	○	19～9	19～9	17～9	○	○		○	20万円以下の罰金	○	備考の上おしり
豊田市	○	○	○	○	19～9	19～9	17～9	○	○		○	20万円以下の罰金	○	備考の上おしり
安城市	○	○	○	○	19～9	19～9	17～9	○	○		○	20万円以下の罰金	○	備考の上おしり
西尾市	○	○	○	○	19～9	19～9	17～9	○	○		○	20万円以下の罰金	○	備考の上おしり
蒲郡市	○	○	○	○	19～9	19～9	17～9	○	○		○	20万円以下の罰金	○	備考の上おしり
犬山市	○	○	○	○	19～9	19～9	17～9	○	○		○	20万円以下の罰金	○	備考の上おしり
常陸川市	○	○	○	○	19～9	19～9	17～9	○	○		○	20万円以下の罰金	○	備考の上おしり
江南市	○	○	○	○	19～9	19～9	17～9	○	○		○	20万円以下の罰金	○	備考の上おしり
小牧市	○	○	○	○	19～9	19～9	17～9	○	○		○	20万円以下の罰金	○	備考の上おしり
稲沢市	○	○	○	○	19～9	19～9	17～9	○	○		○	20万円以下の罰金	○	備考の上おしり
新城市	○	○	○	○	19～9	19～9	17～9	○	○		○	20万円以下の罰金	○	備考の上おしり
東海市	○	○	○	○	19～9	19～9	17～9	○	○		○	20万円以下の罰金	○	備考の上おしり
大府市	○	○	○	○	19～9	19～9	17～9	○	○		○	20万円以下の罰金	○	備考の上おしり
知多市	○	○	○	○	19～9	19～9	17～9	○	○		○	20万円以下の罰金	○	備考の上おしり
知立市	○	○	○	○	19～9	19～9	17～9	○	○		○	20万円以下の罰金	○	備考の上おしり
尾張旭市	○	○	○	○	19～9	19～9	17～9	○	○		○	20万円以下の罰金	○	備考の上おしり
高浜市	○	○	○	○	19～9	19～9	17～9	○	○		○	20万円以下の罰金	○	備考の上おしり
岩倉市	○	○	○	○	19～9	19～9	17～9	○	○		○	20万円以下の罰金	○	備考の上おしり
豊明市	○	○	○	○	19～9	19～9	17～9	○	○		○	20万円以下の罰金	○	備考の上おしり
日進市	○	○	○	○	19～9	19～9	17～9	○	○		○	20万円以下の罰金	○	備考の上おしり
田原市	○	○	○	○	19～9	19～9	17～9	○	○		○	20万円以下の罰金	○	備考の上おしり
愛西市	○	○	○	○	19～9	19～9	17～9	○	○		○	20万円以下の罰金	○	備考の上おしり
滑川市	○	○	○	○	19～9	19～9	17～9	○	○		○	20万円以下の罰金	○	備考の上おしり
北名古屋市	○	○	○	○	19～9	19～9	17～9	○	○		○	20万円以下の罰金	○	備考の上おしり
古河市	○	○	○	○	19～9	19～9	17～9	○	○		○	20万円以下の罰金	○	備考の上おしり
みぎやま市	○	○	○	○	19～9	19～9	17～9	○	○		○	20万円以下の罰金	○	備考の上おしり
長久手市	○	○	○	○	19～9	19～9	17～9	○	○		○	20万円以下の罰金	○	備考の上おしり
愛知県小計	26	26	26	25	25	25	25	24	24	25	23	23	○	
三重県	○	○	○	◎	19～9	19～9	17～9	○	○		○	20万円以下の罰金	○	備考の上おしり
津市	○	○	◎	◎	19～9	19～9	17～9	○	○		○	20万円以下の罰金	○	備考の上おしり
四日市市	○	○	◎	◎	19～9	19～9	17～9	○	○		○	20万円以下の罰金	○	備考の上おしり
伊勢市	○	○	◎	◎	19～9	19～9	17～9	○	○		○	20万円以下の罰金	○	備考の上おしり
松阪市	○	○	◎	◎	19～9	19～9	17～9	○	○		○	20万円以下の罰金	○	備考の上おしり
桑名市	○	○	◎	◎	19～9	19～9	17～9	○	○		○	20万円以下の罰金	○	備考の上おしり
鈴鹿市	○	○	◎	◎	19～9	19～9	17～9	○	○		○	20万円以下の罰金	○	備考の上おしり
名張市	○	○	◎	◎	19～9	19～9	17～9	○	○		○	20万円以下の罰金	○	備考の上おしり
尾鷲市	○	○	◎	◎	19～9	19～9	17～9	○	○		○	20万円以下の罰金	○	備考の上おしり
鳥羽市	○	○	◎	◎	19～9	19～9	17～9	○	○		○	20万円以下の罰金	○	備考の上おしり
熊野市	○	○	◎	◎	19～9	19～9	17～9	○	○		○	20万円以下の罰金	○	備考の上おしり
いなべ市	○	○	◎	◎	19～9	19～9	17～9	○	○		○	20万円以下の罰金	○	備考の上おしり
志摩市	○*2	○	○	○	①22 ②19	①06 ②09	22～6	○	○		○	20万円以下の罰金	○	備考の上おしり
伊賀市	○*2	○	○	○	19～9	19～9	17～9	○	○		○	20万円以下の罰金	○	備考の上おしり
三重県小計	8	8	7	8	8	7	5	0	0	0	6	0	○	

表23-1

地方公共 団体名	条例の 適用 有無		放送禁止区域		拡声機の使用禁止時間			放送の方法及び拡声機 の設置方法			改善勧告、 改善命令の 有無	命令違反の罰則	適用除外 規定の 有無	備考
	定置式	車両等 搭載式	定置式	車両等 搭載式	定置式	車両等 搭載式	航空機等 搭載式	定置式	車両等 搭載式	航空機等 搭載式				
滋賀県	○	○	○	○										拡声機を屋内において使用する場合は(屋内から屋外へ向けて使用する場合は除く。)であって周辺の生活環境をそこなおおそれないとき
大津市	○*1	○	○	○	20～9	20～9								使用時間の制限において、祭礼その他地域慣習等は午後10時まで使用できる。
彦根市														
長浜市														
近江八幡市														
草津市	○	○	○	○										3か月以下の懲役又は30万円以下の罰金
守山市	○	○	○	○										3か月以下の懲役又は30万円以下の罰金
栗東市														
甲賀市	○*1	○	○	○	22～6	22～6								3か月以下の懲役又は30万円以下の罰金
野洲市														
湖南市														
高島市														
東近江市														
米原市	○	○	○	○										3か月以下の懲役又は30万円以下の罰金
滋賀県小計	6	5	5	4	5	5	3	1	1	0	6	6		
京都府	○	○	○	○	20～8	20～8	全面禁止	○	○	○	○	○	○	祭礼その他地域慣習となつて行事に伴い使用する
京都市	○	○	○	○	20～8	20～8	全面禁止	○	○	○	○	○	○	祭礼その他地域慣習となつて行事に伴い使用する
宇治市	○	○	○	○	20～8	20～8	全面禁止	○	○	○	○	○	○	祭礼その他地域慣習となつて行事に伴い使用する
舞鶴市	○	○	○	○	20～8	20～8	全面禁止	○	○	○	○	○	○	祭礼その他地域慣習となつて行事に伴い使用する
福井市	○	○	○	○	20～8	20～8	全面禁止	○	○	○	○	○	○	祭礼その他地域慣習となつて行事に伴い使用する
京都市	○	○	○	○	20～8	20～8	全面禁止	○	○	○	○	○	○	祭礼その他地域慣習となつて行事に伴い使用する
向日市	○	○	○	○	20～8	20～8	全面禁止	○	○	○	○	○	○	祭礼その他地域慣習となつて行事に伴い使用する
八幡市	○	○	○	○	20～8	20～8	全面禁止	○	○	○	○	○	○	祭礼その他地域慣習となつて行事に伴い使用する
京丹波市	○	○	○	○	20～8	20～8	全面禁止	○	○	○	○	○	○	祭礼その他地域慣習となつて行事に伴い使用する
京丹後市	○	○	○	○	20～8	20～8	全面禁止	○	○	○	○	○	○	祭礼その他地域慣習となつて行事に伴い使用する
南丹市	○	○	○	○	20～8	20～8	全面禁止	○	○	○	○	○	○	祭礼その他地域慣習となつて行事に伴い使用する
水津川市	○	○	○	○	20～8	20～8	全面禁止	○	○	○	○	○	○	祭礼その他地域慣習となつて行事に伴い使用する
京都府小計	8	8	8	8	8	8	8	8	8	0	8	8		
大阪府	○	○	○	○	20～9	20～9	17～9	○	○	○	○	○	○	災害時における広報宣伝その他の公共のために拡声機を使用する場合、公職選挙法に基づく選挙運動のために拡声機を使用する場合等。
大阪市	○	○	○	○	20～9	20～9	17～9	○	○	○	○	○	○	災害時における広報宣伝その他の公共のために拡声機を使用する場合、公職選挙法に基づく選挙運動のために拡声機を使用する場合等。
堺市	○	○	○	○	20～9	20～9	17～9	○	○	○	○	○	○	災害時における広報宣伝その他の公共のために拡声機を使用する場合、公職選挙法に基づく選挙運動のために拡声機を使用する場合等。
岸和田市	○	○	○	○	20～9	20～9	17～9	○	○	○	○	○	○	災害時における広報宣伝その他の公共のために拡声機を使用する場合、公職選挙法に基づく選挙運動のために拡声機を使用する場合等。
豊中市	○*2	○	○	○	19～10	19～10	17～9	○	○	○	○	○	○	①拡声機を屋内で使用する場合であつて周辺の生活環境を損なうおそれないとき。 ②災害時における広報宣伝その他の公共のために拡声機を使用する場合。 ③公職選挙法に基づく選挙活動のために拡声機を使用する場合。 ④②、③に定める場合のほか、商業宣伝以外の目的のために一時的に拡声機を使用する場合であつて周辺の生活環境を著しく損なうおそれないとき。
池田市	○	○	○	○	20～9	20～9	17～9	○	○	○	○	○	○	災害時における広報宣伝その他の公共のために拡声機を使用する場合、公職選挙法に基づく選挙運動のために拡声機を使用する場合等。
吹田市	○	○	○	○	20～9	20～9	17～9	○	○	○	○	○	○	災害時における広報宣伝その他の公共のために拡声機を使用する場合、公職選挙法に基づく選挙運動のために拡声機を使用する場合等。
泉大津市	○	○	○	○	20～9	20～9	17～9	○	○	○	○	○	○	災害時における広報宣伝その他の公共のために拡声機を使用する場合、公職選挙法に基づく選挙運動のために拡声機を使用する場合等。

表23-1

地方公共 団体名	条例の 適用 有無		放送禁止区域			拡声機の使用禁止時間			放送の方法及び拡声機 の設置方法			改善命令 の有無	命令違反の罰則	適用除外 規定の 有無	備考
	定置式	車両等 搭載式	定置式	航空機等 搭載式	車両等 搭載式	定置式	航空機等 搭載式	定置式	車両等 搭載式	航空機等 搭載式	改善命令 の有無				
高槻市	○	○	20～9		20～9	17～9		○	○		○		3か月以下の懲役又は20万円以下の罰金	○	同様に定める場合(災害時における広報宣伝その他公共のために拡声機を使用する場合を除き、規則で定める事項(午後8時から翌日の午前9時までの間は拡声機を使用しないこと等)に配慮し、当該拡声機から発生する騒音が周辺の生活環境を損なうことのないよう努めなければならないこと)
貝塚市	○	○	20～9		20～9	17～9		○	○		○		3か月以下の懲役又は20万円以下の罰金	○	災害時における広報宣伝その他公共のために拡声機を使用する場合、公職選挙法に基づく選挙運動のために拡声機を使用する場合等。
守口市	○	○	20～9		20～9	17～9		○	○		○		3か月以下の懲役又は20万円以下の罰金	○	災害時における広報宣伝その他公共のために拡声機を使用する場合、公職選挙法に基づく選挙運動のために拡声機を使用する場合等。
枚方市	○	○	20～9		20～9	17～9		○	○		○		3か月以下の懲役又は20万円以下の罰金	○	災害時における広報宣伝その他公共のために拡声機を使用する場合、公職選挙法に基づく選挙運動のために拡声機を使用する場合等。
茨木市	○	○	20～9		20～9	17～9		○	○		○		3か月以下の懲役又は20万円以下の罰金	○	災害時における広報宣伝その他公共のために拡声機を使用する場合、公職選挙法に基づく選挙運動のために拡声機を使用する場合等。
八尾市	○	○	20～9		20～9	17～9		○	○		○		3か月以下の懲役又は20万円以下の罰金	○	災害時における広報宣伝その他公共のために拡声機を使用する場合、公職選挙法に基づく選挙運動のために拡声機を使用する場合等。
泉佐野市	○	○	20～9		20～9	17～9		○	○		○		3か月以下の懲役又は20万円以下の罰金	○	災害時における広報宣伝その他公共のために拡声機を使用する場合、公職選挙法に基づく選挙運動のために拡声機を使用する場合等。
富田林市	○	○	20～9		20～9	17～9		○	○		○		3か月以下の懲役又は20万円以下の罰金	○	災害時における広報宣伝その他公共のために拡声機を使用する場合、公職選挙法に基づく選挙運動のために拡声機を使用する場合等。
寝屋川市	○	○	20～9		20～9	17～9		○	○		○		3か月以下の懲役又は20万円以下の罰金	○	災害時における広報宣伝その他公共のために拡声機を使用する場合、公職選挙法に基づく選挙運動のために拡声機を使用する場合等。
河内長野市	○	○	20～9		20～9	17～9		○	○		○		3か月以下の懲役又は20万円以下の罰金	○	災害時における広報宣伝その他公共のために拡声機を使用する場合、公職選挙法に基づく選挙運動のために拡声機を使用する場合等。
松原市	○	○	20～9		20～9	17～9		○	○		○		3か月以下の懲役又は20万円以下の罰金	○	災害時における広報宣伝その他公共のために拡声機を使用する場合、公職選挙法に基づく選挙運動のために拡声機を使用する場合等。
大東市	○	○	20～9		20～9	17～9		○	○		○		3か月以下の懲役又は20万円以下の罰金	○	災害時における広報宣伝その他公共のために拡声機を使用する場合、公職選挙法に基づく選挙運動のために拡声機を使用する場合等。
和泉市	○	○	20～9		20～9	17～9		○	○		○		3か月以下の懲役又は20万円以下の罰金	○	災害時における広報宣伝その他公共のために拡声機を使用する場合、公職選挙法に基づく選挙運動のために拡声機を使用する場合等。
箕面市	○	○	20～9		20～9	17～9		○	○		○		3か月以下の懲役又は20万円以下の罰金	○	災害時における広報宣伝その他公共のために拡声機を使用する場合、公職選挙法に基づく選挙運動のために拡声機を使用する場合等。
柏原市															
羽曳野市	○	○	20～9		20～9	17～9		○	○		○		3か月以下の懲役又は20万円以下の罰金	○	災害時における広報宣伝その他公共のために拡声機を使用する場合、公職選挙法に基づく選挙運動のために拡声機を使用する場合等。
門真市	○	○	20～9		20～9	17～9		○	○		○		3か月以下の懲役又は20万円以下の罰金	○	災害時における広報宣伝その他公共のために拡声機を使用する場合、公職選挙法に基づく選挙運動のために拡声機を使用する場合等。
摂津市	○	○	20～9		20～9	17～9		○	○		○		3か月以下の懲役又は20万円以下の罰金	○	災害時における広報宣伝その他公共のために拡声機を使用する場合、公職選挙法に基づく選挙運動のために拡声機を使用する場合等。
高石市	○	○	20～9		20～9	17～9		○	○		○		3か月以下の懲役又は20万円以下の罰金	○	災害時における広報宣伝その他公共のために拡声機を使用する場合、公職選挙法に基づく選挙運動のために拡声機を使用する場合等。
藤井寺市	○	○	20～9		20～9	17～9		○	○		○		3か月以下の懲役又は20万円以下の罰金	○	災害時における広報宣伝その他公共のために拡声機を使用する場合、公職選挙法に基づく選挙運動のために拡声機を使用する場合等。
東大阪市	○	○	20～9		20～9	17～9		○	○		○		3か月以下の懲役又は20万円以下の罰金	○	災害時における広報宣伝その他公共のために拡声機を使用する場合、公職選挙法に基づく選挙運動のために拡声機を使用する場合等。
泉南市	○	○	20～9		20～9	17～9		○	○		○		3か月以下の懲役又は20万円以下の罰金	○	災害時における広報宣伝その他公共のために拡声機を使用する場合、公職選挙法に基づく選挙運動のために拡声機を使用する場合等。
四條畷市															
交野市	○	○	20～9		20～9	17～9		○	○		○		3か月以下の懲役又は20万円以下の罰金	○	災害時における広報宣伝その他公共のために拡声機を使用する場合、公職選挙法に基づく選挙運動のために拡声機を使用する場合等。



地方公共 団体名	条例の 適用 有無		放送禁止区域		拡声機の使用禁止時間			放送の方法及び拡声機 の設置方法			改善命令の 有無	命令違反の罰則	適用除外 規定の 有無	備考
	定置式	車両等 搭載式	定置式	車両等 搭載式	航空機等 搭載式	定置式	車両等 搭載式	航空機等 搭載式	定置式	車両等 搭載式				
大阪 茨山 市														
大阪 南 市	○	○	○	○	20～9	20～9	17～9	○	○	○	○	3か月以下の懲役又は20万円以下の罰金	○	災害時における広報宣伝その他公共のために拡声機を使用する場合、公職選挙法に基づく選挙運動のために拡声機を使用する場合等。
大阪府小計	31	31	31	1	31	31	31	31	31	29	31		31	
兵庫県	○	○	○	○									○	祭礼その他地域の習慣となつてゐる行事に伴い使用する場 合。
神戸 市	○	○	○	○									○	祭礼その他地域の習慣となつてゐる行事に伴い使用する場 合。
姫 路 市	○	○	○	○									○	祭礼その他地域の習慣となつてゐる行事に伴い使用する場 合。
尼 崎 市	○	○	○	○									○	祭礼その他地域の習慣となつてゐる行事に伴い使用する場 合。
明 石 市	○*2	○	○	○	20～8	20～8	17～10	○	○	○		命令違反には20万円以下の罰金	○	祭礼その他地域の習慣となつてゐる行事に伴い使用する場 合。
西 宮 市	○	○	○	○									○	祭礼その他地域の習慣となつてゐる行事に伴い使用する場 合。
洲 本 市	○	○	○	○									○	祭礼その他地域の習慣となつてゐる行事に伴い使用する場 合。
芦 屋 市	○	○	○	○									○	祭礼その他地域の習慣となつてゐる行事に伴い使用する場 合。
伊 丹 市	○*1	○	○	○	18～8	18～8	全面禁止	○	○	○	○	10万円以下の罰金	○	祭礼その他地域の習慣となつてゐる行事に伴い使用する場 合。
相 生 市	○	○	○	○									○	祭礼その他地域の習慣となつてゐる行事に伴い使用する場 合。
豊 岡 市	○	○	○	○									○	祭礼その他地域の習慣となつてゐる行事に伴い使用する場 合。
加 古 川 市	○	○	○	○									○	祭礼その他地域の習慣となつてゐる行事に伴い使用する場 合。
赤 穂 市	○	○	○	○									○	祭礼その他地域の習慣となつてゐる行事に伴い使用する場 合。
西 脇 市	○*2	○	○	○	①18～①09 ①17～②09	①18～①09 ①17～②09		○	○	○			○	祭礼その他地域の習慣となつてゐる行事に伴い使用する場 合。
宝 塚 市	○	○	○	○									○	祭礼その他地域の習慣となつてゐる行事に伴い使用する場 合。
三 木 市	○	○	○	○									○	祭礼その他地域の習慣となつてゐる行事に伴い使用する場 合。
高 砂 市	○	○	○	○									○	祭礼その他地域の習慣となつてゐる行事に伴い使用する場 合。
川 西 市	○	○	○	○									○	祭礼その他地域の習慣となつてゐる行事に伴い使用する場 合。
小 野 市	○	○	○	○									○	祭礼その他地域の習慣となつてゐる行事に伴い使用する場 合。
三 田 市	○	○	○	○									○	祭礼その他地域の習慣となつてゐる行事に伴い使用する場 合。
加 西 市	○	○	○	○									○	祭礼その他地域の習慣となつてゐる行事に伴い使用する場 合。
篠 山 市	○	○	○	○									○	祭礼その他地域の習慣となつてゐる行事に伴い使用する場 合。
養 父 市	○*1	○	○	○									○	祭礼その他地域の習慣となつてゐる行事に伴い使用する場 合。
丹 波 市	○	○	○	○									○	祭礼その他地域の習慣となつてゐる行事に伴い使用する場 合。
南 あ わ じ 市	○	○	○	○									○	祭礼その他地域の習慣となつてゐる行事に伴い使用する場 合。
朝 来 市	○	○	○	○									○	祭礼その他地域の習慣となつてゐる行事に伴い使用する場 合。
淡 路 市	○	○	○	○									○	祭礼その他地域の習慣となつてゐる行事に伴い使用する場 合。
突 栗 市	○	○	○	○									○	祭礼その他地域の習慣となつてゐる行事に伴い使用する場 合。
加 東 市	○*1	○	○	○									○	祭礼その他地域の習慣となつてゐる行事に伴い使用する場 合。
た つ の 市	○	○	○	○									○	祭礼その他地域の習慣となつてゐる行事に伴い使用する場 合。
兵庫県小計	24	23	23	3	21	21	22	23	21	0	3		21	
奈良県	○	○	○	○	①18～①08 ②22～②08	①18～①08 ②22～②08	12～10	○	○		○	20万円以下の罰金		
奈 良 市	○	○	○	○									○	祭礼その他地域の習慣となつてゐる行事に伴い使用する場 合。
大 和 市	○	○	○	○									○	祭礼その他地域の習慣となつてゐる行事に伴い使用する場 合。
高 田 市	○	○	○	○										
大 和 郡 山 市	○	○	○	○										
天 理 市	○	○	○	○	①18～①08 ②22～②08	①18～①08 ②22～②08	12～10	○	○		○	20万円以下の罰金		
橿 原 市	○	○	○	○	①18～①08 ②22～②08	①18～①08 ②22～②08	12～10	○	○		○	20万円以下の罰金		
桜 井 市	○	○	○	○										
五 條 市	○	○	○	○										
御 所 市	○	○	○	○										
生 駒 市	○	○	○	○	①18～①08 ②22～②08	①18～①08 ②22～②08	12～10	○	○		○	20万円以下の罰金		

地方公共 団体名	条例の 適用 有無	放送禁止区域			拡声機の使用禁止時間			放送の方法及び拡声機 の設置方法			改善勧告、 改善命令の 有無	命令違反の罰金	適用除外 規定の 有無	備考
		定置式	車両等 搭載式	航空機等 搭載式	定置式	車両等搭載式	航空機等搭載式	定置式	車両等 搭載式	航空機等 搭載式				
香 芝 市	○	○	○	○	08 ~ 22	08 ~ 22	08 ~ 22	12 ~ 10			○	20万円以下の罰金		
葛 城 市	○	○	○	○	08 ~ 22	08 ~ 22	08 ~ 22	12 ~ 10			○	20万円以下の罰金		
宇 陀 市	○	○	○	○	7	7	7	7	0	0	7			
奈良県小計	7	7	7	7	7	7	7	7	0	0	7			
和歌山県	○	○	○	○	20 ~ 8	20 ~ 8	20 ~ 8	17 ~ 10			○	20万円以下の罰金		祭礼その他地域の慣習となつている行事に際し、商業 宣伝を目的として拡声機を使用する場合は、放送禁止区域 の生活環境を損なうおそれがないときは、放送禁止区域 内であっても使用可
和歌山 市	○	○	○	○	20 ~ 8	20 ~ 8	20 ~ 8	17 ~ 10			○	20万円以下の罰金		祭礼その他地域の慣習となつている行事に際し、商業 宣伝を目的として拡声機を使用する場合は、放送禁止区域 の生活環境を損なうおそれがないときは、放送禁止区域 内であっても使用可
海 南 市	○	○	○	○	20 ~ 8	20 ~ 8	20 ~ 8	17 ~ 10			○	20万円以下の罰金		祭礼その他地域の慣習となつている行事に際し、商業 宣伝を目的として拡声機を使用する場合は、放送禁止区域 の生活環境を損なうおそれがないときは、放送禁止区域 内であっても使用可
橋 本 市														
御 坊 市														
田 辺 市	○	○	○	○	20 ~ 8	20 ~ 8	20 ~ 8	17 ~ 10			○	20万円以下の罰金		祭礼その他地域の慣習となつている行事に際し、商業 宣伝を目的として拡声機を使用する場合は、放送禁止区域 の生活環境を損なうおそれがないときは、放送禁止区域 内であっても使用可
新 宮 市	○	○	○	○	20 ~ 8	20 ~ 8	20 ~ 8	17 ~ 10			○	20万円以下の罰金		祭礼その他地域の慣習となつている行事に際し、商業 宣伝を目的として拡声機を使用する場合は、放送禁止区域 の生活環境を損なうおそれがないときは、放送禁止区域 内であっても使用可
紀 の 川 市	○	○	○	○	20 ~ 8	20 ~ 8	20 ~ 8	17 ~ 10			○	20万円以下の罰金		祭礼その他地域の慣習となつている行事に際し、商業 宣伝を目的として拡声機を使用する場合は、放送禁止区域 の生活環境を損なうおそれがないときは、放送禁止区域 内であっても使用可
岩 出 市	○	○	○	○	20 ~ 8	20 ~ 8	20 ~ 8	17 ~ 10			○	20万円以下の罰金		祭礼その他地域の慣習となつている行事に際し、商業 宣伝を目的として拡声機を使用する場合は、放送禁止区域 の生活環境を損なうおそれがないときは、放送禁止区域 内であっても使用可
和歌山県小計	7	7	7	7	7	7	7	7	0	0	7			
鳥取県	○	○	○	○	①全面禁止 ②19 ~ 28	①全面禁止 ②19 ~ 28	①全面禁止 ②19 ~ 28	19 ~ 8			○	5万円以下の罰金		(1) 災害時における警報活動等に伴い放送する場合 (2) 電気、ガス又は水道の事業に関する広報活動として放 送する場合 (3) 公共の輸送機関の業務に関し駅又は発着場において 放送する場合 (4) 公務員がその職務に関し放送をする場合 (5) 公職選挙法(昭和25年法律第100号)による選挙運動の ために放送をする場合 (6) 祭礼、盆踊りその他地域の風俗慣習として行われる行 事に伴い放送をする場合 (7) 集団の整理誘導のために放送をする場合 (8) 前各号に掲げる場合のほか、知事が公益上やむを得な いと認める場合
鳥 取 市	○	○	○	○	①全面禁止 ②19 ~ 28	①全面禁止 ②19 ~ 28	①全面禁止 ②19 ~ 28	19 ~ 8			○	5万円以下の罰金		(1) 災害時における警報活動等に伴い放送をする場合 (2) 電気、ガス又は水道の事業に関する広報活動として放 送する場合 (3) 公共の輸送機関の業務に関し駅又は発着場において 放送をする場合 (4) 公務員がその職務に関し放送をする場合 (5) 公職選挙法(昭和25年法律第100号)による選挙運動の ために放送をする場合 (6) 祭礼、盆踊りその他地域の風俗慣習として行われる行 事に伴い放送をする場合 (7) 集団の整理誘導のために放送をする場合 (8) 前各号に掲げる場合のほか、知事が公益上やむを得な いと認める場合

地方公共 団体名	条例の 適用 有無		放送禁止区域			拡声機の使用禁止時間			放送の方法及び拡声機 の設置方法			改善命令の 有無	命令違反の罰則	適用除外 規定の 有無	備考
	定置式	車両等 搭載式	定置式	車両等 搭載式	航空機等 搭載式	定置式	車両等 搭載式	航空機等 搭載式	定置式	車両等 搭載式	航空機等 搭載式				
米子市	○	○	①全面禁止 ②19～②8	①全面禁止 ②19～②8	19～8				○	5万円以下の罰金	○			(1) 災害時における警戒活動等に伴い放送をする場合 (2) 電気、ガス又は水道の事業に関する広報活動として放送をする場合 (3) 公共の輸送機関の業務に関し駅又は発着場において放送をする場合 (4) 公務員がその職務に関し放送をする場合 (5) 公職選挙法(昭和25年法律第100号)による選挙運動のために放送をする場合 (6) 祭礼、盆踊りその他地域の風俗慣習として行われる行事に伴い放送をする場合 (7) 集団の整理誘導のために放送をする場合 (8) 前各号に掲げる場合のほか、知事が公益上やむを得ないと認める場合	
倉吉市	○	○	①全面禁止 ②19～②8	①全面禁止 ②19～②8	19～8				○	5万円以下の罰金	○			(1) 災害時における警戒活動等に伴い放送をする場合 (2) 電気、ガス又は水道の事業に関する広報活動として放送をする場合 (3) 公共の輸送機関の業務に関し駅又は発着場において放送をする場合 (4) 公務員がその職務に関し放送をする場合 (5) 公職選挙法(昭和25年法律第100号)による選挙運動のために放送をする場合 (6) 祭礼、盆踊りその他地域の風俗慣習として行われる行事に伴い放送をする場合 (7) 集団の整理誘導のために放送をする場合 (8) 前各号に掲げる場合のほか、知事が公益上やむを得ないと認める場合	
境港市	○	○	①全面禁止 ②19～②8	①全面禁止 ②19～②8	19～8				○	5万円以下の罰金	○			(1) 災害時における警戒活動等に伴い放送をする場合 (2) 電気、ガス又は水道の事業に関する広報活動として放送をする場合 (3) 公共の輸送機関の業務に関し駅又は発着場において放送をする場合 (4) 公務員がその職務に関し放送をする場合 (5) 公職選挙法(昭和25年法律第100号)による選挙運動のために放送をする場合 (6) 祭礼、盆踊りその他地域の風俗慣習として行われる行事に伴い放送をする場合 (7) 集団の整理誘導のために放送をする場合 (8) 前各号に掲げる場合のほか、知事が公益上やむを得ないと認める場合	
鳥取県小計	5	5	5	5	5	5	5	5	0	0	0	0	0	5	
島根県小計	0	0	0	0	0	0	0	0	0	0	0	0	0	0	
岡山県小計	0	0	0	0	0	0	0	0	0	0	0	0	0	0	
岡山県	0	0	0	0	0	0	0	0	0	0	0	0	0	0	
倉敷市	○	○													
津山市															
玉野市															
笠岡市															
井原市															
総社市															
高梁市															
新見市															
備前市															
瀬戸内市															
赤松市															
真庭市															
美作市															
浅口市															
岡山県小計	2	0	1	1	1	1	1	1	0	0	0	0	0	0	

地方公共 団体名	条例の 適用 有無	放送禁止区域			拡声機の使用禁止時間			放送の方法及び拡声機 の設置方法			改善勧告、 改善命令の 有無	命令違反の罰則	適用除外 規定の 有無	備考
		定置式	車両等 搭載式	航空機等 搭載式	定置式	車両等 搭載式	航空機等 搭載式	定置式	車両等 搭載式	航空機等 搭載式				
広島県	○	○	○	○	021～07 220～27	021 07 220～27	021 07 220～27	021 07 220～27	○	○	○	10万円以下の罰金		
広島市	○	○	○	○	021 07 220～27	021 07 220～27	021 07 220～27	021 07 220～27	○	○	○	10万円以下の罰金		
呉市	○	○	○	○	021 07 220～27	021 07 220～27	021 07 220～27	021 07 220～27	○	○	○	10万円以下の罰金		
竹原市														
三ツ原市														
尾道市	○	○	○	○	021 07 220～27	021 07 220～27	021 07 220～27	021 07 220～27	○	○	○	10万円以下の罰金		
福山市	○	○	○	○	021 07 220～27	021 07 220～27	021 07 220～27	021 07 220～27	○	○	○	10万円以下の罰金		
府中市	○	○	○	○	021 07 220～27	021 07 220～27	021 07 220～27	021 07 220～27	○	○	○	10万円以下の罰金		
三次市														
庄原市	○	○	○	○	021 07 220～27	021 07 220～27	021 07 220～27	021 07 220～27	○	○	○	10万円以下の罰金		
大竹市	○	○	○	○	021 07 220～27	021 07 220～27	021 07 220～27	021 07 220～27	○	○	○	10万円以下の罰金		
東広島市														
廿日市市	○	○	○	○	021 07 220～27	021 07 220～27	021 07 220～27	021 07 220～27	○	○	○	10万円以下の罰金		
安芸高田市	○	○	○	○	021 07 220～27	021 07 220～27	021 07 220～27	021 07 220～27	○	○	○	10万円以下の罰金		
江田島市	○	○	○	○	021 07 220～27	021 07 220～27	021 07 220～27	021 07 220～27	○	○	○	10万円以下の罰金		
広島県小計	11	11	11	12	12	12	12	12	11	11	11	0		
山口県	○	○	○	○	17～3	17～3	17～3	17～3	○	○	○	5万円以下の罰金		
下関市														
宇都宮市														
山口市														
萩市														
防府市														
下松市														
岩国市														
光市														
長門市														
柳井市														
美祿市														
周南市														
山口県小計	3	0	0	3	2	2	3	3	0	0	0	0		
徳島県	○				20～7	20～7	20～7	20～7						1 法令により認められた事項のためにする場合 2 広報その他の公共の公共の目的のためにする場合 3 時報のためにする場合 4 祭礼その他社会生活において相当と認められる一時的行事のためにする場合 5 その他知事が特に必要があると認める場合
徳島市	○				20～7	20～7	20～7	20～7						1 法令により認められた事項のためにする場合 2 広報その他の公共の公共の目的のためにする場合 3 時報のために場合 4 祭礼その他社会生活において相当と認められる一時的行事のためにする場合 5 その他知事が特に必要があると認める場合
鳴門市														
小松島市	○				20～7	20～7	20～7	20～7						1 法令により認められた事項のためにする場合 2 広報その他の公共の公共の目的のためにする場合 3 時報のために場合 4 祭礼その他社会生活において相当と認められる一時的行事のためにする場合 5 その他知事が特に必要があると認める場合
阿南市	○				20～7	20～7	20～7	20～7						1 法令により認められた事項のためにする場合 2 広報その他の公共の公共の目的のために場合 3 時報のために場合 4 祭礼その他社会生活において相当と認められる一時的行事のためにする場合 5 その他知事が特に必要があると認める場合
吉野川市														
阿波市	○				20～7	20～7	20～7	20～7						1 法令により認められた事項のためにする場合 2 広報その他の公共の公共の目的のために場合 3 時報のために場合 4 祭礼その他社会生活において相当と認められる一時的行事のために場合 5 その他知事が特に必要があると認める場合

地方公共 団体名	条例の 適用 有無		放送禁止区域			拡声機の使用禁止時間			放送の方法及び拡声機 の設置方法			改善勧告、 改善命令の 有無	命令違反の罰則	適用除外 規定の 有無	備考
	定置式	車両等 搭載式	定置式	航空機等 搭載式	定置式	車両等 搭載式	航空機等 搭載式	定置式	車両等 搭載式	航空機等 搭載式					
美馬市	○				20～7	20～7	20～7							○	1.法令により認められた事項のためにする場合 2.広報その他の公共の目的のためにする場合 3.時報のためにする場合 4.祭礼その他社会生活において相当と認められる一時的行事のためにする場合 5.その他知事が特に必要があると認める場合
三好市			0	0	6	6	6	0	0	0	0	0		6	
徳島県小計															
香川県	○				21～7	21～7	17～10							○	ただし書の規則で定める場合は、祭礼その他地域の慣習となつていて行事に伴い使用する場合とする。
高松市	○				21～7	21～7	17～10							○	ただし書の規則で定める場合は、祭礼その他地域の慣習となつていて行事に伴い使用する場合とする。
丸亀市					21～7	21～7	17～10							○	ただし書の規則で定める場合は、祭礼その他地域の慣習となつていて行事に伴い使用する場合とする。
坂出市	○				21～7	21～7	17～10							○	ただし書の規則で定める場合は、祭礼その他地域の慣習となつていて行事に伴い使用する場合とする。
善通寺市	○				21～7	21～7	17～10							○	ただし書の規則で定める場合は、祭礼その他地域の慣習となつていて行事に伴い使用する場合とする。
観音寺市	○				21～7	21～7	17～10							○	ただし書の規則で定める場合は、祭礼その他地域の慣習となつていて行事に伴い使用する場合とする。
東かがわ市															
三豊市															
香川県小計	4	0	0	0	4	4	4	0	0	0	4	4		4	災害時における広報宣伝又は公共的団体の広報に拡声機を使用する場合 公職選挙法(昭和25年法律第100号)に基づく選挙運動のために拡声機を使用する場合 祭礼、運動会等で一時的に拡声機を使用する場合
愛媛県	○				20～9	20～9	18～12							○	
松山市															
今治市															
宇和島市															
八幡浜市															
新居浜市															
西条市	○				20～9	20～9	18～12							○	災害時における広報宣伝又は公共的団体の広報に拡声機を使用する場合 公職選挙法(昭和25年法律第100号)に基づく選挙運動のために拡声機を使用する場合 祭礼、運動会等で一時的に拡声機を使用する場合
大洲市															
伊予市															
四国中央市	○*1				21～7	21～7								○	1.公職選挙法による選挙運動に伴い発する音 2.時報、非常時サイレンその他公共のため一時的に発する音 3.公共用又はそれに準ずる用に供するため公の機関が管理する施設より発する音
西予市															
東温市															
愛媛県小計	3	2	3	2	2	3	2	3	3	0	2	2		3	
高知県	○				21～7	21～7	21～7							○	
高知市	○				21～7	21～7	21～7							○	
室戸市															
安芸市															
商島市															
土佐市	○				21～7	21～7	21～7							○	
須崎市															
宿毛市															
土佐清水市															
四万市															
十香市															
香南市															
香美市															
高知県小計	3	0	0	0	21	21	21	0	0	0	3	3		0	
福岡県	○														
北九州市	○														
福岡市	○														
福岡市	○														
大牟田市															
久留米市															
直方市															
藤原市	○														
田川市															
柳川市															
八女市															
筑後市	○														
大川市															

地方公共 団体名	条例の 適用 有無		放送禁止区域		拡声機の使用禁止時間			放送の方法及び拡声機 の設置方法			改善勧告、 改善命令の 有無	命令違反の罰則	適用除外 規定の 有無	備考
	定置式	車両等 搭載式	定置式	航空機等 搭載式	定置式	車両等 搭載式	航空機等 搭載式	定置式	車両等 搭載式	航空機等 搭載式				
行橋市														
豊前市														
中津市														
小野市														
筑紫野市	○													
春日市														
大野城市														
宗像市														
太宰府市	○*1													
古賀市														
福津市														
うきは市	○													
宮若市	○													
嘉麻市														
朝倉市														
みやま市														
糸島市														
那珂川市														
福岡県小計	9	0	0	0	9	9	9	0	0	0	0	0	0	
佐賀県														
佐賀市	○				20～8	20～8	20～8							地域的な慣習による行事に係る場合
唐津市	○				20～8	20～8	20～8							地域的な慣習による行事に係る場合
鳥栖市	○				20～8	20～8	20～8							地域的な慣習による行事に係る場合
多摩市	○				20～8	20～8	20～8							地域的な慣習による行事に係る場合
伊万里市	○				20～8	20～8	20～8							地域的な慣習による行事に係る場合
武雄市	○				20～8	20～8	20～8							地域的な慣習による行事に係る場合
鹿島市														
小城町														
小野市														
嬉野市														
神埼市														
佐賀県小計	5	5	0	0	5	5	5	0	0	0	0	5		
長崎県														
長崎市	○	○	○	○	19～9	19～9	19～9	○	○	○	○	○	○	公共のために実施する行事、広報等に伴い騒音を発する とき。祭礼、盆踊りその他の地域の慣習となつてい る行事に伴つて音を発するとき。集団の整理誘導のた めに音 上犯のほか、別表第3の騒音の規制基準1の(1)で定 める基準を遵守して拡声放送により音を発するとき。
長崎市	○	○	○	○	19～9	19～9	19～9	○	○	○	○	○	○	公共のために実施する行事、広報等に伴い騒音を発す るとき。祭礼、盆踊りその他の地域の慣習となつてい る行事に伴つて音を発するとき。集団の整理誘導のた めに音 上犯のほか、別表第3の騒音の規制基準1の(1)で定 める基準を遵守して拡声放送により音を発するとき。
佐世保市	○	○	○	○	19～9	19～9	19～9	○	○	○	○	○	○	公共のために実施する行事、広報等に伴い騒音を発す るとき。祭礼、盆踊りその他の地域の慣習となつてい る行事に伴つて音を発するとき。集団の整理誘導のた めに音 上犯のほか、別表第3の騒音の規制基準1の(1)で定 める基準を遵守して拡声放送により音を発するとき。
島原市														
諫早市	○	○	○	○	19～9	19～9	19～9	○	○	○	○	○	○	公共のために実施する行事、広報等に伴い騒音を発す るとき。祭礼、盆踊りその他の地域の慣習となつてい る行事に伴つて音を発するとき。集団の整理誘導のた めに音 上犯のほか、別表第3の騒音の規制基準1の(1)で定 める基準を遵守して拡声放送により音を発するとき。
大村市	○	○	○	○	19～9	19～9	19～9	○	○	○	○	○	○	公共のために実施する行事、広報等に伴い騒音を発す るとき。祭礼、盆踊りその他の地域の慣習となつてい る行事に伴つて音を発するとき。集団の整理誘導のた めに音 上犯のほか、別表第3の騒音の規制基準1の(1)で定 める基準を遵守して拡声放送により音を発するとき。
平戸市	○*2	○	○	○				○	○	○	○	○	○	公共のために実施する行事、広報等に伴い騒音を発す るとき。祭礼、盆踊りその他の地域の慣習となつてい る行事に伴つて音を発するとき。集団の整理誘導のた めに音 上犯のほか、別表第3の騒音の規制基準1の(1)で定 める基準を遵守して拡声放送により音を発するとき。
松浦市														
対馬市														

表23-1

地方公共 団体名	条例の 適用 有無	放送禁止区域			拡声機の使用禁止時間			放送の方法及び拡声機 の設置方法			改善勧告、 改善命令の 有無	命令違反の罰則	通用除外 規定の 有無	備考
		定置式	車両等 搭載式	航空機等 搭載式	定置式	車両等搭載式	航空機等搭載式	定置式	車両等 搭載式	航空機等 搭載式				
徳島市														
西海市	○	○	○	○	19～9	19～9	19～9	○	○	○	6月以下の懲役又は10万円以下の罰金	○	公共のために実施する行事、広報等に伴い騒音を発生するとき。祭礼、盆踊りその他の地域の慣習となつて音を発生するとき。集団の整理誘導のために音を発生するとき。	
雲仙市	○	○	○	○	19～9	19～9	19～9	○	○	○	6月以下の懲役又は10万円以下の罰金	○	公共のために実施する行事、広報等に伴い騒音を発生するとき。祭礼、盆踊りその他の地域の慣習となつて音を発生するとき。集団の整理誘導のために音を発生するとき。	
南島原市	○	○	○	○	19～9	19～9	19～9	○	○	○	6月以下の懲役又は10万円以下の罰金	○	公共のために実施する行事、広報等に伴い騒音を発生するとき。祭礼、盆踊りその他の地域の慣習となつて音を発生するとき。集団の整理誘導のために音を発生するとき。	
長崎県小計	9	○	○	○	19	19	19	○	○	○	6月以下の懲役又は10万円以下の罰金	○	公共のために実施する行事、広報等に伴い騒音を発生するとき。祭礼、盆踊りその他の地域の慣習となつて音を発生するとき。集団の整理誘導のために音を発生するとき。	
熊本県	○				20～9	20～9	20～9	○	○	○	3万円以下の罰金	○	・災害時等における広報宣伝その他公共のために音響機器を使用する場合 ・公職選挙法(昭和25年法律第100号)に基づく選挙運動のために音響機器を使用する場合 ・祭礼、盆踊りその他の風俗慣習等に基づく一時的な行事のために音響機器を使用する場合であつて、周辺の生活環境を著しくおそれないとき。	
熊本市	○				20～9	20～9	20～9	○	○	○	3万円以下の罰金	○	・災害時等における広報宣伝その他公共のために音響機器を使用する場合 ・公職選挙法(昭和25年法律第100号)に基づく選挙運動のために音響機器を使用する場合 ・祭礼、盆踊りその他の風俗慣習等に基づく一時的な行事のために音響機器を使用する場合であつて、周辺の生活環境を著しくおそれないとき。	
八代市	○				20～9	20～9	20～9	○	○	○	3万円以下の罰金	○	・災害時等における広報宣伝その他公共のために音響機器を使用する場合 ・公職選挙法(昭和25年法律第100号)に基づく選挙運動のために音響機器を使用する場合 ・祭礼、盆踊りその他の風俗慣習等に基づく一時的な行事のために音響機器を使用する場合であつて、周辺の生活環境を著しくおそれないとき。	
人吉市	○				20～9	20～9	20～9	○	○	○	3万円以下の罰金	○	・災害時等における広報宣伝その他公共のために音響機器を使用する場合 ・公職選挙法(昭和25年法律第100号)に基づく選挙運動のために音響機器を使用する場合 ・祭礼、盆踊りその他の風俗慣習等に基づく一時的な行事のために音響機器を使用する場合であつて、周辺の生活環境を著しくおそれないとき。	
荒尾市	○				20～9	20～9	20～9	○	○	○	3万円以下の罰金	○	・災害時等における広報宣伝その他公共のために音響機器を使用する場合 ・公職選挙法(昭和25年法律第100号)に基づく選挙運動のために音響機器を使用する場合 ・祭礼、盆踊りその他の風俗慣習等に基づく一時的な行事のために音響機器を使用する場合であつて、周辺の生活環境を著しくおそれないとき。	
水俣市													・災害時等における広報宣伝その他公共のために音響機器を使用する場合 ・公職選挙法(昭和25年法律第100号)に基づく選挙運動のために音響機器を使用する場合 ・祭礼、盆踊りその他の風俗慣習等に基づく一時的な行事のために音響機器を使用する場合であつて、周辺の生活環境を著しくおそれないとき。	
玉名市	○				20～9	20～9	20～9	○	○	○	3万円以下の罰金	○	・災害時等における広報宣伝その他公共のために音響機器を使用する場合 ・公職選挙法(昭和25年法律第100号)に基づく選挙運動のために音響機器を使用する場合 ・祭礼、盆踊りその他の風俗慣習等に基づく一時的な行事のために音響機器を使用する場合であつて、周辺の生活環境を著しくおそれないとき。	
山鹿市	○				20～9	20～9	20～9	○	○	○	3万円以下の罰金	○	・災害時等における広報宣伝その他公共のために音響機器を使用する場合 ・公職選挙法(昭和25年法律第100号)に基づく選挙運動のために音響機器を使用する場合 ・祭礼、盆踊りその他の風俗慣習等に基づく一時的な行事のために音響機器を使用する場合であつて、周辺の生活環境を著しくおそれないとき。	

地方公共 団体名	条例の 適用 有無	放送禁止区域			拡声機の使用禁止時間			放送の方法及び拡声機 の設置方法			改善勧告、 改善命令の 有無	命令違反の罰則	適用除外 規定の 有無	備考
		定置式	車両等 搭載式	航空機等 搭載式	定置式	車両等 搭載式	航空機等 搭載式	定置式	車両等 搭載式	航空機等 搭載式				
菊池市														
上野市														
上野市	○				20～9						3万円以下の罰金	○		・災害時等における広報宣伝その他公共のために音響機器を使用する場合 ・公職選挙法(昭和25年法律第100号)に基づく選挙運動のために音響機器を使用する場合 ・祭礼、盆踊りその他一般の風俗慣習等に基づく一時的な行事のために音響機器を使用する場合であつて、周辺の生活環境を著しくそこなおおそれがないとき。
宇城市														
阿蘇市														
天草市	○				20～9						3万円以下の罰金	○		・災害時等における広報宣伝その他公共のために音響機器を使用する場合 ・公職選挙法(昭和25年法律第100号)に基づく選挙運動のために音響機器を使用する場合 ・祭礼、盆踊りその他一般の風俗慣習等に基づく一時的な行事のために音響機器を使用する場合であつて、周辺の生活環境を著しくそこなおおそれがないとき。
合志市														
熊本県小計	9	0	0	0	9							9		
大分県	○	○	○	○	20～9						10万円以下の罰金			
大分市	○*	○	○	○	20～9						10万円以下の罰金			
別府市	○*	○	○	○	20～8						3万円以下の罰金	○		(1)法令により認められた目的のために使用するとき。 (2)広報その他の公共の目的のために使用するとき。 (3)官公署、学校、工場等において時報等のために使用するとき。 (4)祭礼、盆踊り、運動会その他の社会生活において相当地認められる一時的行事のために使用するとき。
中津市	○	○	○	○	20～9						10万円以下の罰金			
日田市	○	○	○	○	20～9						10万円以下の罰金			
佐伯市	○	○	○	○	20～9									
臼杵市	○	○	○	○	22～8									
津久見市	○*													
豊後高田市	○													
杵築市	○													
宇佐市	○													
豊後大野市	○													
由布市	○	○	○	○	20～9									
国東市	○	○	○	○	20～7									
大分県小計	7	6	6	5	7							1		
宮崎県	○													
宮崎市	○*	○	○	○										
富津市	○*	○	○	○										
都城市	○*	○	○	○										
延岡市	○*													
日南市	○*	○	○	◎	19～8									災害時等公共のための広報、選挙運動のための広報、地域の慣習となっている行事に伴う広報等
小林市	○													
日向市	○*													
串間市	○													
西郷市	○*													
えびの市	○													
宮崎県小計	7	2	3	2	1							1		
鹿児島県	○													
鹿児島市	○*	○	○	◎										
鹿児島市	○*	○	○	◎										
鹿屋市	○*	○	○	◎	20～8						5万円以下の罰金に処す	○		(1)法令に特別の定めがある場合 (2)祭礼、盆踊り、その他地域の風俗慣習に基づき一時的な行事のために使用する場合 (3)団体の整理誘導のために使用する場合 (4)災害時における広報宣伝その他公共のために拡声機器を使用する場合
枕崎市	○													
阿久根市	○													
出水市	○													
指宿市	○													
西之表市	○*	○	◎	◎	20～8									
垂水市	○													
薩摩川内市	○*	○	◎	◎	20～8									商業宣伝を目的としないもの



地方公共 団体名	条例の 適用 有無			放送禁止区域			拡声機の使用禁止時間				放送の方法及び拡声機 の設置方法			改善命令の 有無	命令違反の罰則	適用除外 規定の 有無	備 考
	定置式	車両等 搭載式	航空機等 搭載式	定置式	車両等搭載式	航空機等搭載式	定置式	車両等 搭載式	航空機等 搭載式	定置式	車両等 搭載式	航空機等 搭載式					
日置市	○*1			19～8	19～8		○	○		○					3ヶ月以下の禁固又は5万円以下 の罰金	○	(1)第41条に定める事項を遵守して自動車による等移動して拡声機を使用する場合(2)法令に特別の定めがある場合(3)祭礼、盆踊り、その他地域の風俗に基づく一時的な行事のために使用する場合(4)集団の整理誘導等のために使用する場合
豊後市																	
豊後市																	
豊後市	○																
豊後市	○*1	○		22～8	日没～8	日没～8	○	○		○				3万円以下の罰金	○	法令に特別の定めがあるとき、祭礼等地域の風俗慣習に基づき一時的な行事、災害時における広報宣伝等	
豊後市	○*1			19～6	19～8	日没～8	○	○		○				命令に違反した者は、3万円以下 の罰金に処する。			
南九州市	○																
伊佐市	○																
始良市	○																
鹿児島県小計	14	12	4				6	6	4					6		4	
那覇市	○*1			20～9	20～9		○									○	祭礼、盆踊りその他の地域の慣習となつていて、周辺の住民の生活環境を損なうおそれがない場合は適用しない。 1 祭礼、その他の地域の慣習となつていて、周辺の住民の生活環境を損なうおそれがない 2 公共的団体が商業、観光宣伝を行つていて、周辺の住民の生活環境を損なうおそれがない 3 拡声機を屋内において使用する場合であつて、周辺の生活環境をさこないおそれがない場合。ただし、屋内から屋外に向けて使用する場合は除く。
宜野湾市	○*1			20～7	20～7											○	祭礼、その他の地域の慣習となつていて、周辺の住民の生活環境を損なうおそれがない場合は適用しない。 1 祭礼、その他の地域の慣習となつていて、周辺の住民の生活環境を損なうおそれがない 2 公共的団体が商業、観光宣伝を行つていて、周辺の住民の生活環境を損なうおそれがない 3 拡声機を屋内において使用する場合であつて、周辺の生活環境をさこないおそれがない場合。ただし、屋内から屋外に向けて使用する場合は除く。
石垣市																	
浦添市	○																
名護市																	
糸満市	○*1			20～7	20～7		○								命令に違反した者は、3万円以下 の罰金。	○	何人も、病院又は学校等の周辺の地域その他の騒音を防止することにより、周辺の生活環境を
沖縄市	○*1																
豊見城市	○*1																
うるま市	○*1															○	ただし、祭礼、その他の地域の慣習となつていて、周辺の住民の生活環境を損なうおそれがない場合は適用しない。ただし、祭礼、その他の地域の慣習となつていて、周辺の住民の生活環境を損なうおそれがない場合は適用しない。ただし、祭礼、その他の地域の慣習となつていて、周辺の住民の生活環境を損なうおそれがない場合は適用しない。ただし、祭礼、その他の地域の慣習となつていて、周辺の住民の生活環境を損なうおそれがない場合は適用しない。
宮古市																	
豊原市																	
沖縄県小計	7	3	1	5	4	2	1	0	0	0				3		4	
合計	549	300	310	234	367	319	163	342	350								

◎は全面禁止

\*1 市の独自条例

\*2 都道府県条例及び市の独自条例

表23-2 深夜営業騒音の規制に係る条例の制定状況

地方公共 団体名	条例の 適用 有無	営業時間の制限 (制限時間)	音響機器の 使用時間の制限 (制限時間)	音量の規制基準		改善報告・ 改善命令の 有無	命令違反の罰則	適用除外 規定の有無	備 考
				音響機器の 使用時間の制限 (制限時間)	規制値 (MAX～MIN)				
北海道	○					○		○	市町村が条例でこれらに相当する規定を定めたときは、当該市町村の区域については、適用しない。
札幌市	○*1		23～6			○	3月以下の懲役又は20万円以下の罰金	○	風俗営業等の規制及び業務の適正化等に関する法律第2条第1項に規定する風俗営業に該当するものを除く。
函館市	○*1								
小樽市	○*1								
旭川市	○*1								
室蘭市	○					○		○	市町村が条例でこれらに相当する規定を定めたときは、当該市町村の区域については、適用しない。
釧路市	○*2								釧路市公害防止条例 第29条 市長は、第24条から第27条までの規定に違反する者があったときは、その者に対し、当該違反行為の停止その他必要な措置を命ずることができる。
帯広市									
北見市									
夕張市									
岩見沢市	○*1			22:00～6:00	60～40				違法する行為をしている者があると認めるときは、当該違反行為の停止その他の必要な措置を命ずることができる。
網走市	○*1								
留萌市									
苫小牧市			19時～翌0時(日・祝日は19時～翌10時止)	22:00～6:00	40～40	○	20万円以下の罰金		
稚内市	○*1			22:00～6:00					
美唄市									
芦別市									
江別市	○*1								
赤平市									
紋別市									
士別市									
名寄市	○					○		○	市町村が条例でこれらに相当する規定を定めたときは、当該市町村の区域については、適用しない。
三笠市	○					○		○	市町村が条例でこれらに相当する規定を定めたときは、当該市町村の区域については、適用しない。
根室市	○*1			①6:00～8:00 ②8:00～19:00 ③19:00～22:00 ④6:00～8:00 ①8:00～19:00 ②6:00～8:00 19:00～22:00 ③22:00～6:00	①65～40 ②70～45 ③65～40 ④60～40		1年以下の懲役又は10万円以下の罰金。		
千歳市	○*2		23:00～6:00		①70～45 ②65～40 ③60～40	○	当該施設使用の一時停止		
滝川市									
砂川市									
歌志内市									
深川市									
富良野市									
登別市									

地方公共 団体名	条例の 適用 有無	営業時間の制限 (制限時間)	音響機器の 使用時間の制限 (制限時間)	音量の規制基準		改善命令の 改善命令の 有無	命令違反の罰則	適用除外 規定の有無	備 考
				時間区分 (制限時間)	規制値 (MAX~MIN)				
恵庭市	○*1					○	(停止命令) 第42条 市長は、第33条、第34条、第35条、又は 第38条の規定に違反する行為をしている者がある と認めるときは、当該違反行為の停止その他必要 な措置をとるべきことを命ずることができる。 (罰則) 第54条の2 次の各号の一に該当する者は、30万 円以下の罰金に処する。 (1) 第33条の規定による報告を怠つた者 (2) 第42条の規定による命令に違反した者		
伊達市									
北広島市									
石狩市									
北斗市						8		5	
北海道小計	15	-	-	-	-	8		5	
青森県	○			23:00~6:00	55~45	○	6か月以下の懲役又は10万円以下の罰金		
青森市	○			23:00~6:00	55~45	○	6か月以下の懲役又は10万円以下の罰金		
弘前市	○			23:00~6:00	55~45	○	6か月以下の懲役又は10万円以下の罰金		
八戸市	○			23:00~6:00	55~45	○	6か月以下の懲役又は10万円以下の罰金		
黒石市	○			23:00~6:00	55~45	○	6か月以下の懲役又は10万円以下の罰金		
五所川原市	○			23:00~6:00	55~45	○	6か月以下の懲役又は10万円以下の罰金		
十和田市	○			23:00~6:00	55~45	○	6か月以下の懲役又は10万円以下の罰金		
三沢市	○			23:00~6:00	55~45	○	6か月以下の懲役又は10万円以下の罰金		
むつ市	○			23:00~6:00	55~45	○	6か月以下の懲役又は10万円以下の罰金		
つがる市									
平川市									
青森県小計	6	-	-	-	-	6		0	
岩手県	○						規制基準として示しているものは特になし。該当条文は次のとおり。 条例第46条第2項:飲食店営業その他の規則で定める営業を営むものは、夜間においては、当該営業を営む場所において、付近の静穏を害する行為をし、又はさせなければならない。		
盛岡市	○						規制基準として示しているものは特になし。該当条文は次のとおり。 条例第46条第2項:飲食店営業その他の規則で定める営業を営むものは、夜間においては、当該営業を営む場所において、付近の静穏を害する行為をし、又はさせなければならない。		
宮古市	○						規制基準として示しているものは特になし。該当条文は次のとおり。 条例第46条第2項:飲食店営業その他の規則で定める営業を営むものは、夜間においては、当該営業を営む場所において、付近の静穏を害する行為をし、又はさせなければならない。		
大船渡市									
花巻市									
北上市	○						規制基準として示しているものは特になし。該当条文は次のとおり。 条例第46条第2項:飲食店営業その他の規則で定める営業を営むものは、夜間においては、当該営業を営む場所において、付近の静穏を害する行為をし、又はさせなければならない。		
久慈市									
遠野市									
一関市									
陸前高田市									

地方公共 団体名	条例の 適用 有無	営業時間の制限 (制限時間)	音響機器の 使用時間の制限 (制限時間)	音量の規制基準 (制限時間)		規制値 (MAX~MIN)	改善命令・ 改善命令の 有無	命 令 違 反 の 罰 則	適用除外 規定の有無	備 考
				時間区分 (制限時間)						
金 石 市	○									規制基準として示しているものは特になし。該当条文は次のとおり。 条例第46条第2項:飲食店営業その他の規則で定める営業を営むものは、夜間においては、当該営業を営む場所において、付近の静穏を害する行為をし、又はさせなければならない。
二 戸 市	○									規制基準として示しているものは特になし。該当条文は次のとおり。 条例第46条第2項:飲食店営業その他の規則で定める営業を営むものは、夜間においては、当該営業を営む場所において、付近の静穏を害する行為をし、又はさせなければならない。
八 幡 平 市										
奥 州 市										
滝 沢 市	○									規制基準として示しているものは特になし。該当条文は次のとおり。 条例第46条第2項:飲食店営業その他の規則で定める営業を営むものは、夜間においては、当該営業を営む場所において、付近の静穏を害する行為をし、又はさせなければならない。
岩手県小計	7	-	-	-	-	55~40	0	-	0	-
宮城県	○		23:00~6:00	22:00~6:00			○	5万円以下の罰金		
仙 台 市	○*2	23:00~6:00					○	10万円以下の罰金	○	(規則で定める日) 1月14日、8月5日から8月8日までの日、12月24日及び12月29日から翌年の1月3日までの日は営業禁止時間の制限を適用しない。 上記「規則で定める区域」:第一種低層住居専用区域、第二種低層住居専用区域、第一種中高層住居専用区域、第二種中高層住居専用区域、第一種住居区域、第二種住居区域及び準住居区域並びに文教地区の区域。またこれらの区域の周囲20m以内の区域 「次に掲げる営業を行う者」:①ボーリング場営業②ハンディケータ場営業③ゴルフ練習場営業④水泳場営業⑤スケート場営業⑥自動車教習所営業⑦コイン洗車場営業⑧これららの営業に付帯する飲食店営業及び喫茶店営業
石 巻 市	○		23:00~6:00	22:00~6:00		55~40	○	5万円以下の罰金		
塩 竈 市	○		23:00~6:00	22:00~6:00		55~40	○	5万円以下の罰金		
気 仙 沼 市	○		23:00~6:00	22:00~6:00		55~40	○	5万円以下の罰金		
白 石 市	○		23:00~6:00	22:00~6:00		55~40	○	5万円以下の罰金		
名 取 市	○		23:00~6:00	22:00~6:00		55~40	○	5万円以下の罰金		
角 田 市	○		23:00~6:00	22:00~6:00		55~40	○	5万円以下の罰金		
多 賀 城 市										
岩 沼 市										
登 米 市										
栗 原 市	○		23:00~6:00	22:00~6:00		55~40	○	5万円以下の罰金		
東 松 島 市	○		23:00~6:00	22:00~6:00		55~40	○	5万円以下の罰金		
大 崎 市	○		23:00~6:00	22:00~6:00		55~40	○	5万円以下の罰金		
富 谷 市	○		23:00~6:00	22:00~6:00		55~40	○	5万円以下の罰金		
宮城県小計	11	-	-	-	-	-	11	-	1	-
秋田県	○	23:00~6:00					○	6月以下の懲役又は5万円以下の罰金		
秋 田 市	○	23:00~6:00					○	6月以下の懲役又は5万円以下の罰金		
能 代 市										
横 手 市	○	23:00~6:00					○	6月以下の懲役又は5万円以下の罰金		
大 館 市	○*1									
男 鹿 市										
湯 沢 市	○	23:00~6:00					○	6月以下の懲役又は5万円以下の罰金		
鹿 角 市										

地方公共 団体名	条例の 適用 有無	営業時間の制限 (制限時間)	音響機器の 使用時間の制限 (制限時間)	音量の規制基準		改善勧告・ 改善命令の 有無	命令違反の罰則	適用除外 規定の有無	備 考
				時間区分 (制限時間)	規 制 値 (MAX～MIN)				
由利本荘市	○	23:00～6:00				○	6月以下の懲役又は5万円以下の罰金		
湯上市	○*1								
大仙市									
北秋田市									
にかほ市									
仙北市									
秋田県小計	7	-	-	-	-	5	-	0	
山形県	○		23～翌6	22:00～翌6:00	55～45	○			
山形市	○		23～翌6	22:00～翌6:00	55～45	○			
米沢市	○		23～翌6	22:00～翌6:00	55～45	○			
鶴岡市	○		23～翌6	22:00～翌6:00	55～45	○			
酒田市	○		23～翌6	22:00～翌6:00	55～45	○			
新庄市	○		23～翌6	22:00～翌6:00	55～45	○			
寒河江市	○		23～翌6	22:00～翌6:00	55～45	○			
上山市	○		23～翌6	22:00～翌6:00	55～45	○			
村山市	○		23～翌6	22:00～翌6:00	55～45	○			
長井市	○		23～翌6	22:00～翌6:00	55～45	○			
天童市	○		23～翌6	22:00～翌6:00	55～45	○			
東根市	○		23～翌6	22:00～翌6:00	55～45	○			
尾花沢市	○		23～翌6	22:00～翌6:00	55～45	○			
南陽市	○		23～翌6	22:00～翌6:00	55～45	○			
山形県小計	7	-	-	-	-	7	-	0	
福島県	○		23:00～6:00	22:00～6:00	55～45	○	第四百条 次の各号の一に該当する者は、十万円以下の罰金に処する。 四 第八十八条第二項の規定による命令に違反した者	○	第八十七条 深夜騒音規制地域において飲食店営業等を営む者は、午後十一時から翌日の午前六時までの間においてはその営業所において規制で定める音響機器を使用し、又は使用させてはならない。ただし、当該音響機器から発生する音が営業所の外部に漏れない場合は、この限りでない。
福島市	○		23:00～6:00	22:00～6:00	55～45	○	第四百条 次の各号の一に該当する者は、十万円以下の罰金に処する。 四 第八十八条第二項の規定による命令に違反した者	○	第八十七条 深夜騒音規制地域において飲食店営業等を営む者は、午後十一時から翌日の午前六時までの間においてはその営業所において規制で定める音響機器を使用し、又は使用させてはならない。ただし、当該音響機器から発生する音が営業所の外部に漏れない場合は、この限りでない。
会津若松市	○		23:00～6:00	22:00～6:00	55～45	○	第四百条 次の各号の一に該当する者は、十万円以下の罰金に処する。 四 第八十八条第二項の規定による命令に違反した者	○	第八十七条 深夜騒音規制地域において飲食店営業等を営む者は、午後十一時から翌日の午前六時までの間においてはその営業所において規制で定める音響機器を使用し、又は使用させてはならない。ただし、当該音響機器から発生する音が営業所の外部に漏れない場合は、この限りでない。
郡山市	○		23:00～6:00	22:00～6:00	55～45	○	第四百条 次の各号の一に該当する者は、十万円以下の罰金に処する。 四 第八十八条第二項の規定による命令に違反した者	○	第八十七条 深夜騒音規制地域において飲食店営業等を営む者は、午後十一時から翌日の午前六時までの間においてはその営業所において規制で定める音響機器を使用し、又は使用させてはならない。ただし、当該音響機器から発生する音が営業所の外部に漏れない場合は、この限りでない。
いわき市	○		23:00～6:00	22:00～6:00	55～45	○	第四百条 次の各号の一に該当する者は、十万円以下の罰金に処する。 四 第八十八条第二項の規定による命令に違反した者	○	第八十七条 深夜騒音規制地域において飲食店営業等を営む者は、午後十一時から翌日の午前六時までの間においてはその営業所において規制で定める音響機器を使用し、又は使用させてはならない。ただし、当該音響機器から発生する音が営業所の外部に漏れない場合は、この限りでない。
白河市	○		23:00～6:00	22:00～6:00	55～45	○	第四百条 次の各号の一に該当する者は、十万円以下の罰金に処する。 四 第八十八条第二項の規定による命令に違反した者	○	第八十七条 深夜騒音規制地域において飲食店営業等を営む者は、午後十一時から翌日の午前六時までの間においてはその営業所において規制で定める音響機器を使用し、又は使用させてはならない。ただし、当該音響機器から発生する音が営業所の外部に漏れない場合は、この限りでない。

地方公共 団体名	条例の 適用 有無	営業時間の制限 (制限時間)	音響機器の 使用時間の制限 (制限時間)	音量の規制基準		改善勧告・ 改善命令の 有無	命令違反の罰則	適用除外 規定の有無	備 考
				時間区分 (制限時間)	規制値 (MAX~MIN)				
須賀川市	○		23:00~6:00	22:00~6:00	55~45	○	第四百四  次の各号の一に該当する者は、十万円以下の罰金に処する。 第四  第八十八条第二項の規定による命令に違反した者	○	第八十七条 深夜騒音規制地域において飲食店営業等を営む者は、午後十一時から翌日の午前六時までの間においてはその営業所において規則で定める音響機器を使用し、又は使用させてはならない。ただし、当該音響機器から発生する音が営業所の外部に漏れない場合は、この限りでない。
喜多方市									
相馬市									
二本松市	○		23:00~6:00	22:00~6:00	55~45	○	第四百四  次の各号の一に該当する者は、十万円以下の罰金に処する。 第四  第八十八条第二項の規定による命令に違反した者	○	第八十七条 深夜騒音規制地域において飲食店営業等を営む者は、午後十一時から翌日の午前六時までの間においてはその営業所において規則で定める音響機器を使用し、又は使用させてはならない。ただし、当該音響機器から発生する音が営業所の外部に漏れない場合は、この限りでない。
田村市									
南相馬市			23:00~6:00	22:00~6:00	55~45	○			
伊達市	○		23:00~6:00	22:00~6:00	55~45	○	第四百四  次の各号の一に該当する者は、十万円以下の罰金に処する。 第四  第八十八条第二項の規定による命令に違反した者	○	第八十七条 深夜騒音規制地域において飲食店営業等を営む者は、午後十一時から翌日の午前六時までの間においてはその営業所において規則で定める音響機器を使用し、又は使用させてはならない。ただし、当該音響機器から発生する音が営業所の外部に漏れない場合は、この限りでない。
本宮市	○		23:00~6:00	22:00~6:00	55~45	○	第四百四  次の各号の一に該当する者は、十万円以下の罰金に処する。 第四  第八十八条第二項の規定による命令に違反した者	○	第八十七条 深夜騒音規制地域において飲食店営業等を営む者は、午後十一時から翌日の午前六時までの間においてはその営業所において規則で定める音響機器を使用し、又は使用させてはならない。ただし、当該音響機器から発生する音が営業所の外部に漏れない場合は、この限りでない。
福島県小計	9	-	-	-	-	10	-	9	-
茨城県	○		23:00~6:00	23:00~6:00	55~40	○	6月以下の懲役又は30万円以下の罰金		
水戸市	○		23:00~6:00	23:00~6:00	55~40	○	6月以下の懲役又は30万円以下の罰金		
日立市	○		23:00~6:00	23:00~6:00	55~40	○	6月以下の懲役又は30万円以下の罰金		
土浦市	○		23:00~6:00	23:00~6:00	55~40	○	6月以下の懲役又は30万円以下の罰金		
古河市	○		23:00~6:00	23:00~6:00	55~40	○	6月以下の懲役又は30万円以下の罰金		
石岡市	○		23:00~6:00	23:00~6:00	55~40	○	6月以下の懲役又は30万円以下の罰金		
結城市	○		23:00~6:00	23:00~6:00	55~40	○	6月以下の懲役又は30万円以下の罰金		
龍ヶ崎 下妻	○		23:00~6:00	23:00~6:00	55~40	○	6月以下の懲役又は30万円以下の罰金		
常陸 常陸 常陸	○		23:00~6:00	23:00~6:00	55~40	○	6月以下の懲役又は30万円以下の罰金		
高萩市	○		23:00~6:00	23:00~6:00	55~40	○	6月以下の懲役又は30万円以下の罰金		
北茨城 北茨城	○		23:00~6:00	23:00~6:00	55~40	○	6月以下の懲役又は30万円以下の罰金		
笠間市	○		23:00~6:00	23:00~6:00	55~40	○	6月以下の懲役又は30万円以下の罰金		
取手市	○*2		23~6					○	法令により認められた目的、広報その他公共の目的、官公署、学校、工場等で時報等のために使用するとき、祭礼、運動、社会生活上の一時的行事に使用するとき、災害その他非常の事態発生により使用するとき。
牛久市									
つくば市	○*2		23:00~6:00	23:00~6:00	55~40	○	6月以下の懲役又は30万円以下の罰金	○	音響機器の使用の制限に對しての除外規定、当該音響機器等から発生する音が当該営業活動を行う場所の外部に漏れない措置を講じている場合。 飲食店営業等を営む者は、騒音の防止を特に図る必要が認められる区域において営業活動を行う場合は、深夜においては、カーテン装置その他の規則で定める音響機器(以下「音響機器等」という。)を当該営業活動を行う場所で使用し、又は使用させてはならない。
ひたちなか市	○		23:00~6:00	23:00~6:00	55~40	○	6月以下の懲役又は30万円以下の罰金		
鹿嶋市	○		23:00~6:00	23:00~6:00	55~40	○	6月以下の懲役又は30万円以下の罰金		

地方公共 団体名	条例の 適用 有無	営業時間の制限 (制限時間)	音響機器の 使用時間の制限 (制限時間)	音量の規制基準		改善命令の 改善命令の 有無	命令違反の罰則	適用除外 規定の有無	備 考
				音響機器の 使用時間の制限 (制限時間)	規制値 (MAX~MIN)				
潮来市	○		23:00~6:00	23:00~6:00	55~40	○	6月以下の懲役又は30万円以下の罰金		
守谷市									
常陸大宮市									
那珂市									
筑西市	○*2								
坂東市	○		23:00~6:00	23:00~6:00	55~40	○	6月以下の懲役又は30万円以下の罰金		
稲敷市									
かすみがうら市									
桜川市									
神栖市									
行方市	○		23:00~6:00	23:00~6:00	55~40	○	6月以下の懲役又は30万円以下の罰金		
鉾田市									
つくばみらい市									
小美玉市									
茨城県小計	19	-	-	-	-	17	-	2	
栃木県	○		23:00~6:00	22:00~翌6:00	60~45	○	改善措置命令に違反した場合:1年以下の懲役又は50万円以下の罰金 改善措置実施時における未届出又は虚偽の届出:20万円以下の罰金	○	音響機器から発生する音が営業を営む場所の外部に漏れない場合は除く 「4. 音量の規制基準」は上記の外に、以下区域及び減免があります。 ・工業専用地域 70dB以下 ・その他の地域 50dB以下 第3種区域、第4種区域、工業専用地域及びその他地域については、学校、保育所、病院・診療所(患者を入院させるための施設を有するもの)、図書館、特別養護老人ホーム及び幼児保護型認定こども園の敷地の周囲おおむね50mの区域内は、5dB減した値とする。
宇都宮市	○		23:00~6:00	22:00~翌6:00	60~45	○	改善措置命令に違反した場合:1年以下の懲役又は50万円以下の罰金 改善措置実施時における未届出又は虚偽の届出:20万円以下の罰金	○	音響機器から発生する音が営業を営む場所の外部に漏れない場合は除く 「4. 音量の規制基準」は上記の外に、以下区域及び減免があります。 ・工業専用地域 70dB以下 ・その他の地域 50dB以下 第3種区域、第4種区域、工業専用地域及びその他地域については、学校、保育所、病院・診療所(患者を入院させるための施設を有するもの)、図書館、特別養護老人ホーム及び幼児保護型認定こども園の敷地の周囲おおむね50mの区域内は、5dB減した値とする。
足利市	○*2	22:00~6:00	23:00~6:00	22:00~6:00	60~45	○	1年以下の懲役又は50万円以下の罰金 改善措置命令に基づき改善措置をとったとき、届出をしなかったり、虚偽の届出をした場合20万円以下の罰金	○	音響機器から発生する音が営業を営む場所の外部に漏れない場合は除く。
栃木市									
佐野市	○		23:00~6:00	22:00~翌6:00	60~45	○	改善措置命令に違反した場合:1年以下の懲役又は50万円以下の罰金 改善措置実施時における未届出又は虚偽の届出:20万円以下の罰金	○	音響機器から発生する音が営業を営む場所の外部に漏れない場合は除く 「4. 音量の規制基準」は上記の外に、以下区域及び減免があります。 ・工業専用地域 70dB以下 ・その他の地域 50dB以下 第3種区域、第4種区域、工業専用地域及びその他地域については、学校、保育所、病院・診療所(患者を入院させるための施設を有するもの)、図書館、特別養護老人ホーム及び幼児保護型認定こども園の敷地の周囲おおむね50mの区域内は、5dB減した値とする。
鹿沼市									

地方公共 団体名	条例の 適用 有無	営業時間の制限 (制限時間)	音響機器の 使用時間の制限 (制限時間)	音量の規制基準		改善勧告・ 改善命令の 有無	命令違反の罰則	適用除外 規定の有無	備考
				時間区分 (制限時間)	規制値 (MAX～MIN)				
日光市	○		23:00～6:00	22:00～翌6:00	60～45	○	<ul style="list-style-type: none"> <li>改善措置命令に違反した場合:1年以下の懲役又は50万円以下の罰金</li> <li>改善措置実施時における未届出又は虚偽の届出:20万円以下の罰金</li> </ul>	○	音響機器から発生する音が営業を営む場所の外部に漏れない場合は除く 「4. 音量の規制基準」は上記の外に、以下区域及び減免があります。 ・工業専用地域 70dB以下 ・その他の地域 50dB以下 第3種区域、第4種区域、工業専用地域及びその他の地域については、学校、保育所、病院・診療所(患者を入院させるための施設を有するもの)、図書館、特別養護老人ホーム及び幼保連携型認定こども園の敷地の周囲おおむね50mの区域内は、5dB減した値とする。
小山市	○*2		23:00～6:00	22:00～6:00	60～45				音響機器から発生する音が営業を営む場所の外部に漏れない場合は除く 「4. 音量の規制基準」は上記の外に、以下区域及び減免があります。 ・工業専用地域 70dB以下 ・その他の地域 50dB以下 第3種区域、第4種区域、工業専用地域及びその他の地域については、学校、保育所、病院・診療所(患者を入院させるための施設を有するもの)、図書館、特別養護老人ホーム及び幼保連携型認定こども園の敷地の周囲おおむね50mの区域内は、5dB減した値とする。
真岡市	○		23:00～6:00	22:00～翌6:00	60～45	○	<ul style="list-style-type: none"> <li>改善措置命令に違反した場合:1年以下の懲役又は50万円以下の罰金</li> <li>改善措置実施時における未届出又は虚偽の届出:20万円以下の罰金</li> </ul>	○	音響機器から発生する音が営業を営む場所の外部に漏れない場合は除く 「4. 音量の規制基準」は上記の外に、以下区域及び減免があります。 ・工業専用地域 70dB以下 ・その他の地域 50dB以下 第3種区域、第4種区域、工業専用地域及びその他の地域については、学校、保育所、病院・診療所(患者を入院させるための施設を有するもの)、図書館、特別養護老人ホーム及び幼保連携型認定こども園の敷地の周囲おおむね50mの区域内は、5dB減した値とする。
大田市	○		23:00～6:00	22:00～翌6:00	60～45	○	<ul style="list-style-type: none"> <li>改善措置命令に違反した場合:1年以下の懲役又は50万円以下の罰金</li> <li>改善措置実施時における未届出又は虚偽の届出:20万円以下の罰金</li> </ul>	○	音響機器から発生する音が営業を営む場所の外部に漏れない場合は除く 「4. 音量の規制基準」は上記の外に、以下区域及び減免があります。 ・工業専用地域 70dB以下 ・その他の地域 50dB以下 第3種区域、第4種区域、工業専用地域及びその他の地域については、学校、保育所、病院・診療所(患者を入院させるための施設を有するもの)、図書館、特別養護老人ホーム及び幼保連携型認定こども園の敷地の周囲おおむね50mの区域内は、5dB減した値とする。
矢板市									
那須塩原市	○		23:00～6:00	22:00～翌6:00	60～45	○	<ul style="list-style-type: none"> <li>改善措置命令に違反した場合:1年以下の懲役又は50万円以下の罰金</li> <li>改善措置実施時における未届出又は虚偽の届出:20万円以下の罰金</li> </ul>	○	音響機器から発生する音が営業を営む場所の外部に漏れない場合は除く 「4. 音量の規制基準」は上記の外に、以下区域及び減免があります。 ・工業専用地域 70dB以下 ・その他の地域 50dB以下 第3種区域、第4種区域、工業専用地域及びその他の地域については、学校、保育所、病院・診療所(患者を入院させるための施設を有するもの)、図書館、特別養護老人ホーム及び幼保連携型認定こども園の敷地の周囲おおむね50mの区域内は、5dB減した値とする。
さくら市									



地方公共 団体名	条例の 適用 有無	営業時間の制限 (制限時間)	音響機器の 使用時間の制限 (制限時間)	音量の規制基準 (制限時間)		改善命令の 改善命令の 有無	命 令 違 反 の 罰 則	適用除外 規定の有無	備 考
				時間区分 (制限時間)	規 制 値 (MAX～MIN)				
那 須 烏 山 市	○	23:00～6:00	23:00～6:00	22:00～翌6:00	60～45	○	<ul style="list-style-type: none"> <li>改善措置命令に違反した場合:1年以下の懲役又は50万円以下の罰金</li> <li>改善措置実施時における未届出又は虚偽の届出:20万円以下の罰金</li> </ul>	○	音響機器から発生する音が営業を営む場所の外部に漏れない場合は除く 「4. 音量の規制基準」は上記の外に、以下区域及び回避がない場合があります。 ・工業専用地域 70dB以下 ・その他の地域 50dB以下 第3種区域、第4種区域、工業専用地域及びその他の地域については、学校、保育所、病院、診療所(患者を入院させるための施設を有するもの)、図書館、特別養護老人ホーム及び幼児保護型認定こども園の敷地の周囲おおむね50mの区域内は、5dB減した値とする。
下 野 市	○	23:00～6:00	23:00～6:00	22:00～翌6:00	60～45	○	<ul style="list-style-type: none"> <li>改善措置命令に違反した場合:1年以下の懲役又は50万円以下の罰金</li> <li>改善措置実施時における未届出又は虚偽の届出:20万円以下の罰金</li> </ul>	○	音響機器から発生する音が営業を営む場所の外部に漏れない場合は除く 「4. 音量の規制基準」は上記の外に、以下区域及び回避があります。 ・工業専用地域 70dB以下 ・その他の地域 50dB以下 第3種区域、第4種区域、工業専用地域及びその他の地域については、学校、保育所、病院、診療所(患者を入院させるための施設を有するもの)、図書館、特別養護老人ホーム及び幼児保護型認定こども園の敷地の周囲おおむね50mの区域内は、5dB減した値とする。
栃木県小計	11	-	-	-	-	10	-	10	-
群馬県 前 橋 市	○	23:00～6:00	23:00～6:00	22:00～6:00	55～40	○	1年以下の懲役又は50万円以下の罰金		
高 崎 市	○*1			22時～6時	55～40	○	1年以下の懲役又は10万円以下の罰金に処する。		深夜営業を制限する営業は次に掲げる営業とする。 (1)飲食店営業 (2)喫茶店営業 (3)カンパンスタンド営業 (4)液化石油ガススタンド営業 (5)ボーリング場営業 (6)ハウジングセンター営業 (7)スイミングプール営業 (8)ゴルフ練習場営業 (9)テニス練習場営業
桐 生 市	○	23:00～6:00	23:00～6:00	22:00～6:00	55～40	○	1年以下の懲役又は50万円以下の罰金		
伊 勢 崎 市	○	23:00～6:00	23:00～6:00	22:00～6:00	55～40	○	1年以下の懲役又は50万円以下の罰金		
太 田 市									
沼 田 市									
館 林 市	○	23:00～6:00	23:00～6:00	22:00～6:00	55～40	○	1年以下の懲役又は50万円以下の罰金		
渋 川 市									
藤 岡 市	○*2	23～6	23:00～6:00	22:00～6:00	55～40	○	1年以下の懲役又は50万円以下の罰金	○	外に漏れない場合
富 岡 市	○	23:00～6:00	23:00～6:00	22:00～6:00	55～40	○	1年以下の懲役又は50万円以下の罰金		
安 中 市	○	23:00～6:00	23:00～6:00	22:00～6:00	55～40	○	1年以下の懲役又は50万円以下の罰金		
み どり 市									
群馬県小計	8	-	-	-	-	8	-	1	-
埼玉県	○	22～6	22～6	22～6	50～45	○	6月以下の懲役又は30万円以下の罰金		23:00～6:00は音響機器の使用が禁止であるが、当該音響機器から発生する音が当該営業を行う場所の外部に漏れない場合はこの限りでない。
さいたま市	○*1	23～6	22:00～6:00	22:00～6:00	50～45	○	6か月以下の懲役又は30万円以下の罰金	○	外部に漏れないよう防音対策等を講じている場合は使用可
川 越 市	○	22～6	22～6	22～6	50～45	○	6月以下の懲役又は30万円以下の罰金		23:00～6:00は音響機器の使用が禁止であるが、当該音響機器から発生する音が当該営業を行う場所の外部に漏れない場合はこの限りでない。

地方公共 団体名	条例の 適用 有無	営業時間の制限 (制限時間)	音響機器の 使用時間の制限 (制限時間)	音量の規制基準		改善勧告・ 改善命令の 有無	命令違反の罰則	適用除外 規定の有無	備 考
				時間区分 (制限時間)	規制値 (MAX～MIN)				
熊谷市	○		22～6	22～6	50～45	○	6月以下の懲役又は30万円以下の罰金		23:00～6:00は音響機器の使用が禁止であるが、当該音響機器から発生する音が当該営業を行う場所の外部に漏れない場合はこの限りでない。
川口市	○		22～6	22～6	50～45	○	6月以下の懲役又は30万円以下の罰金		23:00～6:00は音響機器の使用が禁止であるが、当該音響機器から発生する音が当該営業を行う場所の外部に漏れない場合はこの限りでない。
行田市	○		22～6	22～6	50～45	○	6月以下の懲役又は30万円以下の罰金		23:00～6:00は音響機器の使用が禁止であるが、当該音響機器から発生する音が当該営業を行う場所の外部に漏れない場合はこの限りでない。
秩父市	○		22～6	22～6	50～45	○	6月以下の懲役又は30万円以下の罰金		23:00～6:00は音響機器の使用が禁止であるが、当該音響機器から発生する音が当該営業を行う場所の外部に漏れない場合はこの限りでない。
所沢市	○		22～6	22～6	50～45	○	6月以下の懲役又は30万円以下の罰金		23:00～6:00は音響機器の使用が禁止であるが、当該音響機器から発生する音が当該営業を行う場所の外部に漏れない場合はこの限りでない。
飯能市									
加須市	○		22～6	22～6	50～45	○	6月以下の懲役又は30万円以下の罰金		23:00～6:00は音響機器の使用が禁止であるが、当該音響機器から発生する音が当該営業を行う場所の外部に漏れない場合はこの限りでない。
本庄市	○		22～6	22～6	50～45	○	6月以下の懲役又は30万円以下の罰金		23:00～6:00は音響機器の使用が禁止であるが、当該音響機器から発生する音が当該営業を行う場所の外部に漏れない場合はこの限りでない。
東松山市	○		22～6	22～6	50～45	○	6月以下の懲役又は30万円以下の罰金		23:00～6:00は音響機器の使用が禁止であるが、当該音響機器から発生する音が当該営業を行う場所の外部に漏れない場合はこの限りでない。
春日部市	○		22～6	22～6	50～45	○	6月以下の懲役又は30万円以下の罰金		23:00～6:00は音響機器の使用が禁止であるが、当該音響機器から発生する音が当該営業を行う場所の外部に漏れない場合はこの限りでない。
狭山市	○*2								
羽生市									
鴻巣市	○		22～6	22～6	50～45	○	6月以下の懲役又は30万円以下の罰金		23:00～6:00は音響機器の使用が禁止であるが、当該音響機器から発生する音が当該営業を行う場所の外部に漏れない場合はこの限りでない。
深谷市	○		22～6	22～6	50～45	○	6月以下の懲役又は30万円以下の罰金		23:00～6:00は音響機器の使用が禁止であるが、当該音響機器から発生する音が当該営業を行う場所の外部に漏れない場合はこの限りでない。
上尾市	○		22～6	22～6	50～45	○	6月以下の懲役又は30万円以下の罰金		23:00～6:00は音響機器の使用が禁止であるが、当該音響機器から発生する音が当該営業を行う場所の外部に漏れない場合はこの限りでない。
草加市	○		22～6	22～6	50～45	○	6月以下の懲役又は30万円以下の罰金		23:00～6:00は音響機器の使用が禁止であるが、当該音響機器から発生する音が当該営業を行う場所の外部に漏れない場合はこの限りでない。
越谷市	○*2								
蕨市	○		22～6	22～6	50～45	○	6月以下の懲役又は30万円以下の罰金		23:00～6:00は音響機器の使用が禁止であるが、当該音響機器から発生する音が当該営業を行う場所の外部に漏れない場合はこの限りでない。
戸田市	○		22～6	22～6	50～45	○	6月以下の懲役又は30万円以下の罰金		23:00～6:00は音響機器の使用が禁止であるが、当該音響機器から発生する音が当該営業を行う場所の外部に漏れない場合はこの限りでない。
入間市	○		22～6	22～6	50～45	○	6月以下の懲役又は30万円以下の罰金		23:00～6:00は音響機器の使用が禁止であるが、当該音響機器から発生する音が当該営業を行う場所の外部に漏れない場合はこの限りでない。
朝霞市									
志木市									
和光市									
新座市	○		22～6	22～6	50～45	○	6月以下の懲役又は30万円以下の罰金		23:00～6:00は音響機器の使用が禁止であるが、当該音響機器から発生する音が当該営業を行う場所の外部に漏れない場合はこの限りでない。

地方公共 団体名	条例の 適用 有無	営業時間の制限 (制限時間)	音響機器の 使用時間の制限 (制限時間)	音量の規制基準		改善命令の 有無	命令違反の罰則	適用除外 規定の有無	備 考
				時間区分 (制限時間)	規 制 値 (MAX~MIN)				
桶川市	○		22~6	22~6	50~45	○	6月以下の懲役又は30万円以下の罰金		23:00~6:00は音響機器の使用が禁止であるが、当該音響機器から発生する音が当該営業を行う場所の外部に漏れない場合はこの限りでない。
久喜市									
北本市									
八潮市	○		22~6	22~6	50~45	○	6月以下の懲役又は30万円以下の罰金		23:00~6:00は音響機器の使用が禁止であるが、当該音響機器から発生する音が当該営業を行う場所の外部に漏れない場合はこの限りでない。
富士見市	○		22~6	22~6	50~45	○	6月以下の懲役又は30万円以下の罰金		23:00~6:00は音響機器の使用が禁止であるが、当該音響機器から発生する音が当該営業を行う場所の外部に漏れない場合はこの限りでない。
三郷市	○		22~6	22~6	50~45	○	6月以下の懲役又は30万円以下の罰金		23:00~6:00は音響機器の使用が禁止であるが、当該音響機器から発生する音が当該営業を行う場所の外部に漏れない場合はこの限りでない。
蓮田市									
坂戸市	○		22~6	22~6	50~45	○	6月以下の懲役又は30万円以下の罰金		23:00~6:00は音響機器の使用が禁止であるが、当該音響機器から発生する音が当該営業を行う場所の外部に漏れない場合はこの限りでない。
幸手市	○		22~6	22~6	50~45	○	6月以下の懲役又は30万円以下の罰金		23:00~6:00は音響機器の使用が禁止であるが、当該音響機器から発生する音が当該営業を行う場所の外部に漏れない場合はこの限りでない。
鶴ヶ島市	○		22~6	22~6	50~45	○	6月以下の懲役又は30万円以下の罰金		23:00~6:00は音響機器の使用が禁止であるが、当該音響機器から発生する音が当該営業を行う場所の外部に漏れない場合はこの限りでない。
日高市	○		22~6	22~6	50~45	○	6月以下の懲役又は30万円以下の罰金		23:00~6:00は音響機器の使用が禁止であるが、当該音響機器から発生する音が当該営業を行う場所の外部に漏れない場合はこの限りでない。
吉川市	○		22~6	22~6	50~45	○	6月以下の懲役又は30万円以下の罰金		23:00~6:00は音響機器の使用が禁止であるが、当該音響機器から発生する音が当該営業を行う場所の外部に漏れない場合はこの限りでない。
ふじみ野市									
白岡市	○		22~6	22~6	50~45	○	6月以下の懲役又は30万円以下の罰金		23:00~6:00は音響機器の使用が禁止であるが、当該音響機器から発生する音が当該営業を行う場所の外部に漏れない場合はこの限りでない。
埼玉県小計	32	-	-	-	-	30	-	1	-
千葉県									
千葉市	○*1		23~6	①19:00~22:00 ②22:00~6:00	①65~45 ②60~40	○	1年以下の懲役又は50万円以下の罰金	○	風営法の規制を受けるもの カラオケ装置について、音が外部に漏れない場合 カラオケ等の音響機器の使用時間の制限と深夜営業等の 騒音規制との2本立てである
銚子市	○*1		23:00~6:00	①18:00~19:00 ②6:00~8:00 19:00~22:00 ③22:00~6:00	①0~0 ②0~0 ③0~0	○	1年以下の懲役又は50万円以下の罰金	○	当該音響機器から発生する音が当該営業を行う場所の外部に漏れない場合は、この限りではない。
市川市									
船橋市	○*1			①19:00~22:00 ②22:00~6:00	①65~45 ②60~40	○	20万円以下の罰金		規制基準については「その他の区域」を設定しており、基準は55dB(19:00~22:00)、50dB(22:00~6:00)。
館山市	○								
木更津市	○*1			23:00~6:00	60~40	○	1年以下の懲役又は50万円以下の罰金	○	専ら仕出しを目的とするもの並びに事業所、事務所等の施設において専らその事業に従事する者に利用させるもの並びにホテル及び旅館において専らその宿泊客に利用させるものを除く 音量の基準について、その他の地域は同一時間帯で50dB
松戸市	○*1			午後11時から翌日の 午前6時まで	60~40	○	5万円以下の罰金		音量規制基準については、第1種区域~第4種区域以外の区域(街化調整区域)にあつては55dB。
野田市	○*1		23~6						
茂原市	○*1		23~6	6:00~23:00	60~40	○	1年以下の懲役又は10万円以下の罰金。		

地方公共 団体名	条例の 適用 有無	営業時間の制限 (制限時間)	音響機器の 使用時間の制限 (制限時間)	音量の規制基準		改善命令・ 改善命令の 有無	命令違反の罰則	適用除外 規定の有無	備 考
				時間区分 (制限時間)	規 制 値 (MAX～MIN)				
成 田 市	○*1		23:00～6:00(音響 機器から発生する音 が営業を行う場所の 外部に漏れない場合)	23:00～6:00	60～40	○	5万円以下の罰金		
佐 倉 市	○*1		①23:00～6:00 ②病院等の周囲 50 m以内		①60～40 ②55～40	○	1年以下の懲役又は50万円以下の罰金		
東 金 市	○*1		23～6	①19:00～22:00 ②22:00～6:00	①60～45 ②55～40	○	1年以下の懲役又は50万円以下の罰金		当該音響機器から発生する音が当該営業場所の外部に漏れない場合
旭 智 志 野 市	○*1		23～6						発生音が営業場所の外に漏れない場合
柏 市	○*1			23:00～6:00	60～40	○	1年以下の懲役又は30万円以下の罰金に処す る。		適用は、飲食店営業・喫茶店営業・ガソリンスタンドの営業・ガソリンスタンドの営業・液化石油ガソリンスタンドの営業・ゴルフ練習場の営業・カフェ・カフェオマケの営業 カフェオマケ装置、楽器、有線放送装置
勝 浦 市	○*1	22:00～翌6:00	22:00～翌6:00	22:00～翌6:00	60～45	○	1年以下の懲役または50万円以下の罰金		
市 原 市	○*1		23:00～6:00			○	違反した者は、1年以下の懲役又は50万円以下の罰金に処する。		当該音響機器から発生する音が当該営業を行う場所の外部に漏れない場合は、この限りでない。 【規則で定める営業】 飲食店営業(食品衛生法施行令(昭和28年政令第229号)第35条第1号に規定する飲食店営業をいう。ただし、専ら仕出しを目的とするもの並びに事業所、事務所等の施設において専らその事業又は事務に従事する者に利用させるもの並びにホテル及び旅館において専らその宿泊客に利用させるものを除く。) 喫茶店営業(食品衛生法施行令第35条第2号に規定する喫茶店営業をいう。ただし、事務所等の施設において専らその事業又は事務に従事する者に利用されるもの並びにホテル及び旅館において専らその宿泊客に利用させるものを除く。) ガソリンスタンド営業 液化石油ガソリンスタンド営業 ゴルフ練習場営業 【規則で定める音響機器】 カフェオマケ装置 蓄音機(光字式のもの及びジュエークボックスを含む。) 磁気録音再生装置 有線放送 楽器 拡声装置
流 山 市	○*1						5万円以下の罰金		
八 千 代 市	○*1			23:00～6:00	60～40	○	5万円以下の罰金		飲食店営業のうち、もっぱら仕出しを目的とするもの、事業所、事務所等の施設においてもっぱらその事業又は事務に従事する者に利用させるもの、ホテル・旅館においてもっぱらその宿泊客に利用させるもの、ホテル・旅館においてもっぱらその宿泊客に利用させるもの、事業所、事務所等の施設においてもっぱらその事業又は事務に従事する者に利用させるもの、ホテル・旅館においてもっぱらその宿泊客に利用させるもの
我 孫 子 市	○*1		23:00～6:00				改悪命令に違反した者は、1年以下の懲役又は50万円以下の罰金に処する。		
鴨 川 市	○*1	23:00～6:00	23:00～6:00	23:00～6:00	60～40	○	2年以下の懲役又は100万円以下の罰金に処する。		飲食店営業、喫茶店営業、GS、ボーリング場、ゴルフ練習場以外
鎌 ヶ 谷 市	○*1	23:00～6:00	23:00～6:00	22:00～6:00	50～40	○	5万円以下の罰金		飲食店営業＝仕出し並びに並びに事業所、事務所等に從事する者に利用させるもの並びにホテル・旅館において宿泊客に利用させるもの
君 津 市	○*1			23:00～6:00	60～40	○	1年以下の懲役又は50万円以下の罰金		

地方公共 団体名	条例の 適用 有無	営業時間の制限 (制限時間)	音響機器の 使用時間の制限 (制限時間)	音量の規制基準		改善命令・ 改善命令の 有無	命 令 違 反 の 罰 則	適用除外 規定の有無	備 考
				時間区分 (制限時間)	規 制 値 (MAX～MIN)				
富 津 市	○*1		23:00～6:00	23:00～6:00	60～40	○	命令に違反したものは、1年以下の懲役又は50万円以下の罰金に処する。	○	専ら出しを目的とするもの並びに事務所、事務所等の施設において専らその事業又は事務に従事するもの(に)利用させるもの並びにホテル及び旅館において専らその宿泊客に利用させるものを除く。
浦 安 市	○*1			23:00～翌6:00	50～0	○	1年以下の懲役又は50万円以下の罰金		
四 街 道 市	○*1			23:00～6:00	50～40	○	5万円以下の罰金		
袖 ヶ 浦 市	○*1			23:00～7:00	60～40	○	改善命令に違反したものは、1年以下の懲役又は50万円以下の罰金に処する。		
八 街 市	○*1		23:00～6:00						
印 西 市	○*1		23:00～6:00	23:00～6:00	60～40	○	1年以下の懲役又は50万円以下の罰金に処する。	○	当該音響機器から発生する音が当該営業を行う場所の外部に漏れない場合は、この限りでない。
白 井 市	○*1			23:00～6:00	60～40				
富 里 市	○*1	事案による	事案による	22:00～6:00	60～40	○	5万円以下の罰金	○	仕出しを目的とするもの並びに事務所、事務所等の施設において専らその事業又は事務に従事する者(に)利用させるもの並びにホテル及び旅館において専らその宿泊客に利用させるものを除く。 ・喫茶店営業について(は)事務所、事務所等の施設において専らその事業又は事務に従事する者(に)利用させるもの並びにホテル及び旅館において専らその宿泊客に利用されるものを除く。 ・規制の対象となる営業は以下のとおり。 第35条第1号に規定する飲食店営業) ・喫茶店営業(食品衛生法施行令第35条第2号) ・喫茶店営業(食品衛生法施行令第35条第2号) ・喫茶店営業(食品衛生法施行令第35条第2号) ・カノンスタンド ・液化石油ガススタンド ・ポーリング場営業 ・ゴルフ練習場営業
南 房 総 市	○*1					○	命令に違反した者は20万円以下の罰金に処する		
匝 瑛 市	○*1		23:00～6:00	23:00～6:00	60～40	○	1年以下の懲役又は50万円以下の罰金		
香 取 市	○*1		23:00～6:00			○	1年以下の懲役又は50万円以下の罰金		
山 武 市	○*1		23～6	①19:00～22:00 ②22:00～6:00	①65～45 ②60～40	○	1年以下の懲役又は50万円以下の罰金		4.音量の規制基準 ・用途地域の定めのない地域 19:00～22:00…55dB 22:00～6:00…50dB
い す み 市	○								
大 網 白 里 市	○								
千葉県小計	34	-	-	-	-	25	-	13	-
東 京 都	○			23:00～6:00	55～40	○	1年以下の懲役又は50万円以下の罰金	○	・大晦日その他の地域慣習となっている行事に伴う飲食店営業 ・出前販売のみ、屋台等の移動式店舗による飲食店営業
千 代 田 区	○			23:00～6:00	55～40	○	1年以下の懲役又は50万円以下の罰金	○	・大晦日その他の地域慣習となっている行事に伴う飲食店営業 ・出前販売のみ、屋台等の移動式店舗による飲食店営業
中 央 区	○			23:00～6:00	55～40	○	1年以下の懲役又は50万円以下の罰金	○	・大晦日その他の地域慣習となっている行事に伴う飲食店営業 ・出前販売のみ、屋台等の移動式店舗による飲食店営業
港 区	○			23:00～6:00	55～40	○	1年以下の懲役又は50万円以下の罰金	○	・大晦日その他の地域慣習となっている行事に伴う飲食店営業 ・出前販売のみ、屋台等の移動式店舗による飲食店営業
新 宿 区	○			23:00～6:00	55～40	○	1年以下の懲役又は50万円以下の罰金	○	・大晦日その他の地域慣習となっている行事に伴う飲食店営業 ・出前販売のみ、屋台等の移動式店舗による飲食店営業

地方公共 団体名	条例の 適用 有無	営業時間の制限 (制限時間)	音響機器の 使用時間の制限 (制限時間)	音量の規制基準		改善勧告・ 改善命令の 有無	命 令 違 反 の 罰 則	適用除外 規定の有無	備 考
				時間区分 (制限時間)	規 制 値 (MAX～MIN)				
文 京 区	○			23:00～6:00	55～40	○	1年以下の懲役又は50万円以下の罰金	○	・大晦日その他の地域慣習となっている行事に伴う飲食店営業 ・出前販売のみ、屋台等の移動式店舗による飲食店営業
台 東 区	○			23:00～6:00	55～40	○	1年以下の懲役又は50万円以下の罰金	○	・大晦日その他の地域慣習となっている行事に伴う飲食店営業 ・出前販売のみ、屋台等の移動式店舗による飲食店営業
墨 田 区	○			23:00～6:00	55～40	○	1年以下の懲役又は50万円以下の罰金	○	・大晦日その他の地域慣習となっている行事に伴う飲食店営業 ・出前販売のみ、屋台等の移動式店舗による飲食店営業
江 東 区	○			23:00～6:00	55～40	○	1年以下の懲役又は50万円以下の罰金	○	・大晦日その他の地域慣習となっている行事に伴う飲食店営業 ・出前販売のみ、屋台等の移動式店舗による飲食店営業
品 川 区	○			23:00～6:00	55～40	○	1年以下の懲役又は50万円以下の罰金	○	・大晦日その他の地域慣習となっている行事に伴う飲食店営業 ・出前販売のみ、屋台等の移動式店舗による飲食店営業
目 黒 区	○*2								
大 田 区	○			23:00～6:00	55～40	○	1年以下の懲役又は50万円以下の罰金	○	・大晦日その他の地域慣習となっている行事に伴う飲食店営業 ・出前販売のみ、屋台等の移動式店舗による飲食店営業
世 田 谷 区	○			23:00～6:00	55～40	○	1年以下の懲役又は50万円以下の罰金	○	・大晦日その他の地域慣習となっている行事に伴う飲食店営業 ・出前販売のみ、屋台等の移動式店舗による飲食店営業
澁 谷 区	○			23:00～6:00	55～40	○	1年以下の懲役又は50万円以下の罰金	○	・大晦日その他の地域慣習となっている行事に伴う飲食店営業 ・出前販売のみ、屋台等の移動式店舗による飲食店営業
中 野 区	○			23:00～6:00	55～40	○	1年以下の懲役又は50万円以下の罰金	○	・大晦日その他の地域慣習となっている行事に伴う飲食店営業 ・出前販売のみ、屋台等の移動式店舗による飲食店営業
杉 並 区	○			23:00～6:00	55～40	○	1年以下の懲役又は50万円以下の罰金	○	・大晦日その他の地域慣習となっている行事に伴う飲食店営業 ・出前販売のみ、屋台等の移動式店舗による飲食店営業
豊 島 区	○			23:00～6:00	55～40	○	1年以下の懲役又は50万円以下の罰金	○	・大晦日その他の地域慣習となっている行事に伴う飲食店営業 ・出前販売のみ、屋台等の移動式店舗による飲食店営業
北 区	○			23:00～6:00	55～40	○	1年以下の懲役又は50万円以下の罰金	○	・大晦日その他の地域慣習となっている行事に伴う飲食店営業 ・出前販売のみ、屋台等の移動式店舗による飲食店営業
荒 川 区	○			23:00～6:00	55～40	○	1年以下の懲役又は50万円以下の罰金	○	・大晦日その他の地域慣習となっている行事に伴う飲食店営業 ・出前販売のみ、屋台等の移動式店舗による飲食店営業
板 橋 区	○			23:00～6:00	55～40	○	1年以下の懲役又は50万円以下の罰金	○	・大晦日その他の地域慣習となっている行事に伴う飲食店営業 ・出前販売のみ、屋台等の移動式店舗による飲食店営業

地方公共 団体名	条例の 適用 有無	営業時間の制限 (制限時間)	音響機器の 使用時間の制限 (制限時間)	音量の規制基準		改善命令の 改善命令の 有無	命令違反の罰則	適用除外 規定の有無	備考
				時間区分 (制限時間)	規制値 (MAX～MIN)				
練馬区	○			23:00～6:00	55～40	○	1年以下の懲役又は50万円以下の罰金	○	・大晦日その他の地域慣習となっている行事に伴う飲食店営業 ・出前販売のみ、屋台等の移動式店舗による飲食店営業
足立区	○			23:00～6:00	55～40	○	1年以下の懲役又は50万円以下の罰金	○	・大晦日その他の地域慣習となっている行事に伴う飲食店営業 ・出前販売のみ、屋台等の移動式店舗による飲食店営業
葛飾区	○			23:00～6:00	55～40	○	1年以下の懲役又は50万円以下の罰金	○	・大晦日その他の地域慣習となっている行事に伴う飲食店営業 ・出前販売のみ、屋台等の移動式店舗による飲食店営業
江戸川区	○			23:00～6:00	55～40	○	1年以下の懲役又は50万円以下の罰金	○	・大晦日その他の地域慣習となっている行事に伴う飲食店営業 ・出前販売のみ、屋台等の移動式店舗による飲食店営業
八王子市	○			23:00～6:00	55～40	○	1年以下の懲役又は50万円以下の罰金	○	・大晦日その他の地域慣習となっている行事に伴う飲食店営業 ・出前販売のみ、屋台等の移動式店舗による飲食店営業
立川市									
武蔵野市	○			23:00～6:00	55～40	○	1年以下の懲役又は50万円以下の罰金	○	・大晦日その他の地域慣習となっている行事に伴う飲食店営業 ・出前販売のみ、屋台等の移動式店舗による飲食店営業
三鷹市									
青梅市	○			23:00～6:00	55～40	○	1年以下の懲役又は50万円以下の罰金	○	・大晦日その他の地域慣習となっている行事に伴う飲食店営業 ・出前販売のみ、屋台等の移動式店舗による飲食店営業
府中市									
昭島市	○			23:00～6:00	55～40	○	1年以下の懲役又は50万円以下の罰金	○	・大晦日その他の地域慣習となっている行事に伴う飲食店営業 ・出前販売のみ、屋台等の移動式店舗による飲食店営業
調布市	○			23:00～6:00	55～40	○	1年以下の懲役又は50万円以下の罰金	○	・大晦日その他の地域慣習となっている行事に伴う飲食店営業 ・出前販売のみ、屋台等の移動式店舗による飲食店営業
町田市									
小金井市	○			23:00～6:00	55～40	○	1年以下の懲役又は50万円以下の罰金	○	・大晦日その他の地域慣習となっている行事に伴う飲食店営業 ・出前販売のみ、屋台等の移動式店舗による飲食店営業
小平市									
日野市									
東村山市	○*2	23:00～6:00		23:00～6:00	55～40				
国分寺市	○*2								
福生市									
狛江市									
東大和市	○			23:00～6:00	55～40	○	1年以下の懲役又は50万円以下の罰金	○	・大晦日その他の地域慣習となっている行事に伴う飲食店営業 ・出前販売のみ、屋台等の移動式店舗による飲食店営業
清瀬市	○			23:00～6:00	55～40	○	1年以下の懲役又は50万円以下の罰金	○	・大晦日その他の地域慣習となっている行事に伴う飲食店営業 ・出前販売のみ、屋台等の移動式店舗による飲食店営業

地方公共 団体名	条例の 適用 有無	営業時間の制限 (制限時間)	音響機器の 使用時間の制限 (制限時間)	音量の規制基準 (制限時間)		改善命令・ 改善命令の 有無	命令違反の罰則	適用除外 規定の有無	備 考
				時間区分 (制限時間)	規 制 値 (MAX～MIN)				
東久留米市									
武蔵村山市	○			23:00～6:00	55～40	○	1年以下の懲役又は50万円以下の罰金	○	・大晦日その他の地域慣習となっている行事に伴う飲食店営業 ・出前販売のみ、屋台等の移動式店舗による飲食店営業
多摩市	○			23:00～6:00	55～40	○	1年以下の懲役又は50万円以下の罰金	○	・大晦日その他の地域慣習となっている行事に伴う飲食店営業 ・出前販売のみ、屋台等の移動式店舗による飲食店営業
稲城市	○			23:00～6:00	55～40	○	1年以下の懲役又は50万円以下の罰金	○	・大晦日その他の地域慣習となっている行事に伴う飲食店営業 ・出前販売のみ、屋台等の移動式店舗による飲食店営業
羽村市	○			23:00～6:00	55～40	○	1年以下の懲役又は50万円以下の罰金	○	・大晦日その他の地域慣習となっている行事に伴う飲食店営業 ・出前販売のみ、屋台等の移動式店舗による飲食店営業
あきる野市									
西東京市	○			23:00～6:00	55～40	○	1年以下の懲役又は50万円以下の罰金	○	・大晦日その他の地域慣習となっている行事に伴う飲食店営業 ・出前販売のみ、屋台等の移動式店舗による飲食店営業
東京都小計	38	-	-	-	-	35	-	35	-
神奈川県	○	0:00-6:00	23:00-6:00					○	移動式店舗、従業員向け飲食店、ホテル等宿泊者向け飲食店は、営業時間の規制の適用外。
横浜市	○*1	0:00～6:00	23:00～6:00	①6:00～8:00 ②8:00～18:00 ③18:00～23:00 ④23:00～6:00 (第3種区域の近隣商業地域は使用禁止)	①65～45 ②70～50 ③65～45 ④55～50	○	1年以下の懲役又は500,000円以下の罰金	○	営業時間の制限について、騒音公害が生ずる恐れがない場合を除く。 使用時間の制限について、音響機器から発生する音が外部に漏れない防音処置を講じた場合を除く。
川崎市	○*1	0:00～6:00	23:00～6:00	①6:00～8:00 ②8:00～18:00 ③18:00～23:00 ④23:00～6:00	①65～45 ②70～50 ③65～45 ④55～40	○	1年以下の懲役又は50万円以下の罰金	○	9. 備考のとおり 移動式店舗で移動しながら営む飲食店営業、事業所においてその事業活動に従事する者に利用させるために営む飲食店営業、旅館業法第2条第2項に規定するホテル営業、同法第3項に規定する旅館営業及び同条第4項に規定する簡易宿泊営業に供する施設内においてその宿泊客のために営む飲食店営業及び元日の初もうで又は地域的慣習となっている行事が行われる場合の当該初もうで又は行事が行われる地域において、当該初もうで又は行事が行われる時間又は期間中に限り営む飲食店営業は、営業時間の制限から除外される
相模原市	○	0:00-6:00	23:00-6:00					○	移動式店舗、従業員向け飲食店、ホテル等宿泊者向け飲食店は、営業時間の規制の適用外。
横須賀市	○	0:00-6:00	23:00-6:00					○	移動式店舗、従業員向け飲食店、ホテル等宿泊者向け飲食店は、営業時間の規制の適用外。
平塚市	○	0:00-6:00	23:00-6:00					○	移動式店舗、従業員向け飲食店、ホテル等宿泊者向け飲食店は、営業時間の規制の適用外。
鎌倉市	○	0:00-6:00	23:00-6:00					○	移動式店舗、従業員向け飲食店、ホテル等宿泊者向け飲食店は、営業時間の規制の適用外。
藤沢市	○	0:00-6:00	23:00-6:00					○	移動式店舗、従業員向け飲食店、ホテル等宿泊者向け飲食店は、営業時間の規制の適用外。
小田原市	○	0:00-6:00	23:00-6:00					○	移動式店舗、従業員向け飲食店、ホテル等宿泊者向け飲食店は、営業時間の規制の適用外。
茅ヶ崎市	○	0:00-6:00	23:00-6:00					○	移動式店舗、従業員向け飲食店、ホテル等宿泊者向け飲食店は、営業時間の規制の適用外。
逗子市									



地方公共 団体名	条例の 適用 有無	営業時間の制限 (制限時間)	音響機器の 使用時間の制限 (制限時間)	音量の規制基準		改善命令の 改善命令の 有無	命 令 違 反 の 罰 則	適用除外 規定の有無	備 考
				時間区分 (制限時間)	規 制 値 (MAX～MIN)				
三 浦 市	○	0:00～6:00	23:00～6:00					○	移動式店舗、従業員向け飲食店、ホテル等宿泊者向け飲食店は、営業時間の規制の適用外。
秦 野 市	○	0:00～6:00	23:00～6:00					○	移動式店舗、従業員向け飲食店、ホテル等宿泊者向け飲食店は、営業時間の規制の適用外。
厚 木 市									
大 和 市	○	0:00～6:00	23:00～6:00					○	移動式店舗、従業員向け飲食店、ホテル等宿泊者向け飲食店は、営業時間の規制の適用外。
伊 勢 原 市	○	0:00～6:00	23:00～6:00					○	移動式店舗、従業員向け飲食店、ホテル等宿泊者向け飲食店は、営業時間の規制の適用外。
海 老 名 市									
座 間 市	○	0:00～6:00	23:00～6:00					○	移動式店舗、従業員向け飲食店、ホテル等宿泊者向け飲食店は、営業時間の規制の適用外。
南 足 柄 市	○	0:00～6:00	23:00～6:00					○	移動式店舗、従業員向け飲食店、ホテル等宿泊者向け飲食店は、営業時間の規制の適用外。
綾 瀬 市	○	0:00～6:00	23:00～6:00					○	移動式店舗、従業員向け飲食店、ホテル等宿泊者向け飲食店は、営業時間の規制の適用外。
神奈川県小計	17	-	-	-	-	2	-	17	-
新潟県	○		23～6	22:00～6:00	60～40	○	1年以下の懲役、又は50万円以下の罰金	○	規制基準が強化された際に強化される前の規制基準に適合して飲食店営業等を営んでいるものについては、規制基準が強化された日から1年間は適用しない。
新潟 市	○*1		23:00～6:00	①22:00～23:00 ②23:00～6:00	①60～40 ②60～0	○	1年以下の懲役又は50万円以下の罰金	○	規制基準が強化された際、現に強化される前の規制基準に適合して飲食店営業等を営んでいる者については、規制基準が強化された日から1年間は適用しない。また、この条例の施行の際、現に専らカラオケ装置による伴奏音楽に合わせ歌謡させる営業等を営んでいる者の当該営業業については、この条例の施行の日から1年間は適用しない。
長 岡 市	○		23～6	22:00～6:00	60～40	○	1年以下の懲役、又は50万円以下の罰金	○	規制基準が強化された際に強化される前の規制基準に適合して飲食店営業等を営んでいるものについては、規制基準が強化された日から1年間は適用しない。
三 条 市		22:00～6:00							
柏 崎 市									
新 発 田 市	○		23～6	22:00～6:00	60～40	○	1年以下の懲役、又は50万円以下の罰金	○	規制基準が強化された際に強化される前の規制基準に適合して飲食店営業等を営んでいるものについては、規制基準が強化された日から1年間は適用しない。
小 千 谷 市	○		23～6	22:00～6:00	60～40	○	1年以下の懲役、又は50万円以下の罰金	○	規制基準が強化された際に強化される前の規制基準に適合して飲食店営業等を営んでいるものについては、規制基準が強化された日から1年間は適用しない。
加 茂 市									
十 日 町 市									
見 附 市	○		23～6	22:00～6:00	60～40	○	1年以下の懲役、又は50万円以下の罰金	○	規制基準が強化された際に強化される前の規制基準に適合して飲食店営業等を営んでいるものについては、規制基準が強化された日から1年間は適用しない。
村 上 市									
燕 市	○		23～6	22:00～6:00	60～40	○	1年以下の懲役、又は50万円以下の罰金	○	規制基準が強化された際に強化される前の規制基準に適合して飲食店営業等を営んでいるものについては、規制基準が強化された日から1年間は適用しない。
糸 魚 川 市	○		23～6	22:00～6:00	60～40	○	1年以下の懲役、又は50万円以下の罰金	○	規制基準が強化された際に強化される前の規制基準に適合して飲食店営業等を営んでいるものについては、規制基準が強化された日から1年間は適用しない。
妙 高 市	○		23～6	22:00～6:00	60～40	○	1年以下の懲役、又は50万円以下の罰金	○	規制基準が強化された際に強化される前の規制基準に適合して飲食店営業等を営んでいるものについては、規制基準が強化された日から1年間は適用しない。
五 泉 市									

地方公共 団体名	条例の 適用 有無	営業時間の制限 (制限時間)	音響機器の 使用時間の制限 (制限時間)	音量の規制基準		改善勧告・ 改善命令の 有無	命 令 違 反 の 罰 則	適用除外 規定の有無	備 考
				時間区分 (制限時間)	規 制 値 (MAX～MIN)				
上 越 市	○		23～6	22:00～6:00	60～40	○	1年以下の懲役、又は50万円以下の罰金	○	規制基準が強化された際理に強化される前の規制基準に適合して飲食店営業等を営んでいるものについては、規制基準が強化された日から1年間は適用しない。
阿 賀 野 市	○		23～6	22:00～6:00	60～40	○	1年以下の懲役、又は50万円以下の罰金	○	規制基準が強化された際理に強化される前の規制基準に適合して飲食店営業等を営んでいるものについては、規制基準が強化された日から1年間は適用しない。
佐 渡 市	○		23～6	22:00～6:00	60～40	○	1年以下の懲役、又は50万円以下の罰金	○	規制基準が強化された際理に強化される前の規制基準に適合して飲食店営業等を営んでいるものについては、規制基準が強化された日から1年間は適用しない。
魚 沼 市	○		23～6	22:00～6:00	60～40	○	1年以下の懲役、又は50万円以下の罰金	○	規制基準が強化された際理に強化される前の規制基準に適合して飲食店営業等を営んでいるものについては、規制基準が強化された日から1年間は適用しない。
南 魚 沼 市	○		23～6	22:00～6:00	60～40	○	1年以下の懲役、又は50万円以下の罰金	○	規制基準が強化された際理に強化される前の規制基準に適合して飲食店営業等を営んでいるものについては、規制基準が強化された日から1年間は適用しない。
胎 内 市	14	-	-	-	-	14	-	14	-
新潟県小計									
富 山 県	○								知事は、深夜(午後11時から翌日の午前6時までの時間をいう。)における営業又は作業に係る騒音により、その周辺の生活環境が著しくそこなわれると認められる場合には、当該営業を営む者又は当該作業を行う者に対し、その事態を除去するために必要な措置を講ずることを求めることができる。
富 山 市	○								知事は、深夜(午後11時から翌日の午前6時までの時間をいう。)における営業又は作業に係る騒音により、その周辺の生活環境が著しくそこなわれると認められる場合には、当該営業を営む者又は当該作業を行う者に対し、その事態を除去するために必要な措置を講ずることを求めることができる。
高 岡 市									
魚 津 市									
水 見 市									
滑 川 市	○								知事は、深夜(午後11時から翌日の午前6時までの時間をいう。)における営業又は作業に係る騒音により、その周辺の生活環境が著しくそこなわれると認められる場合には、当該営業を営む者又は当該作業を行う者に対し、その事態を除去するために必要な措置を講ずることを求めることができる。
黒 部 市									
砺 波 市	○								知事は、深夜(午後11時から翌日の午前6時までの時間をいう。)における営業又は作業に係る騒音により、その周辺の生活環境が著しくそこなわれると認められる場合には、当該営業を営む者又は当該作業を行う者に対し、その事態を除去するために必要な措置を講ずることを求めることができる。
小 矢 部 市									
南 砺 波 市									
射 水 市									
富山県小計	4	-	-	-	-	0	-	0	-

地方公共 団体名	条例の 適用 有無	営業時間の制限 (制限時間)	音響機器の 使用時間の制限 (制限時間)	音量の規制基準 (制限時間)		改善命令の 改善命令の 有無	命令違反の罰則	適用除外 規定の有無	備 考
				時間区分 (制限時間)	規 制 値 (MAX～MIN)				
石川県	○			①19:00～22:00 ②22:00～6:00	①65～45 ②60～40	○	10万円以下の罰金	○	音響機器から発生する音が外部に漏れ出さない措置を講じた場合は、音響機器の使用制限なし
金 沢 市	○*1		23:00～6:00	①19:00～22:00 ②22:00～6:00	①65～45 ②60～40	○	命令に違反した物は、100,000円以下の罰金に処する。		新たに規制地域となった地域内であつて、施行の日以前に飲食店営業等を営んでいるものについては、改善勧告等を1年間猶予 ・本様式に記載した条例の規制基準は、全て石川県条例による ・県下市町(金沢市を除く)統一の基準である。 ・※＜対象地域＞騒音規制法 第1・2種区域:全区域 第3種区域:第3種区域のうち、病院、入院設備を有する診療所、一般住宅に隣接する飲食店営業等の施設の敷地の区域 ＜適用除外＞音響機器から発生する音が外部に漏れ出さない措置を講じた場合。
七 尾 市	○*2		23～6	①夕方 19:00～22:00 ②夜間 22:00～6:00	①65～45 ②60～40	○	10万円以下の罰金	○	
小 松 市	○			①19:00～22:00 ②22:00～6:00	①65～45 ②60～40	○	10万円以下の罰金	○	音響機器から発生する音が外部に漏れ出さない措置を講じた場合は、音響機器の使用制限なし
輪 島 市	○			①19:00～22:00 ②22:00～6:00	①65～45 ②60～40	○	10万円以下の罰金	○	音響機器から発生する音が外部に漏れ出さない措置を講じた場合は、音響機器の使用制限なし
珠 洲 市	○			①19:00～22:00 ②22:00～6:00	①65～45 ②60～40	○	10万円以下の罰金	○	音響機器から発生する音が外部に漏れ出さない措置を講じた場合は、音響機器の使用制限なし
加 賀 市	○			①19:00～22:00 ②22:00～6:00	①65～45 ②60～40	○	10万円以下の罰金	○	音響機器から発生する音が外部に漏れ出さない措置を講じた場合は、音響機器の使用制限なし
羽 咋 市	○			①19:00～22:00 ②22:00～6:00	①65～45 ②60～40	○	10万円以下の罰金	○	音響機器から発生する音が外部に漏れ出さない措置を講じた場合は、音響機器の使用制限なし
か ほ く 市	○			①19:00～22:00 ②22:00～6:00	①65～45 ②60～40	○	10万円以下の罰金	○	音響機器から発生する音が外部に漏れ出さない措置を講じた場合は、音響機器の使用制限なし
白 山 市	○*2		23～6	①19:00～22:00 ②22:00～6:00	①65～45 ②60～40	○	違反した場合、10万円以下の罰金	○	音響機器から発生する音が外部に漏れ出さない措置を講じた場合は、音響機器の使用制限なし
能 美 市	○			①19:00～22:00 ②22:00～6:00	①65～45 ②60～40	○	10万円以下の罰金	○	音響機器から発生する音が外部に漏れ出さない措置を講じた場合は、音響機器の使用制限なし
野 々 市 市									
野 々 市 市	10					10		9	
石川県小計									
福井県									
福 井 市 市	○			①23:00～0:00 ②0:00～5:00	①60～50 ②55～45	○	1年以下の懲役又は50万円以下の罰金		
福 井 市 市	○			①23:00～0:00 ②0:00～5:00	①60～50 ②55～45	○	1年以下の懲役又は50万円以下の罰金		
敦 賀 市 市	○*1					○	5万円以下の罰則に処する。		
小 浜 市 市									
大 野 市 市	○			①23:00～0:00 ②0:00～5:00	①60～50 ②55～45	○	1年以下の懲役又は50万円以下の罰金		
勝 山 市 市									
鯖 江 市 市	○*1								
あ わ ら 市 市									
越 前 市 市									
坂 井 市 市	○			①23:00～0:00 ②0:00～5:00	①60～50 ②55～45	○	1年以下の懲役又は50万円以下の罰金		
福井県小計	6					5		0	
山梨県									
甲 府 市 市	○			23:00～6:00	55～40	○	10万円以下の罰金		
富 士 田 市 市	○			23:00～6:00	55～40	○	10万円以下の罰金		
都 留 市 市	○			23:00～6:00	55～40	○	10万円以下の罰金		
山 梨 市 市	○	23:00～6:00		23:00～6:00	55～40	○	10万円以下の罰金		
大 月 市 市	○			23:00～6:00	55～40	○	10万円以下の罰金		
韮 崎 市 市									
南 ア ル プ ス 市 市	○			23:00～6:00	55～40	○	10万円以下の罰金		
北 社 市 市	○			23:00～6:00	55～40	○	10万円以下の罰金		

地方公共 団体名	条例の 適用 有無	営業時間の制限 (制限時間)	音響機器の 使用時間の制限 (制限時間)	音量の規制基準		改善命令の 改善命令の 有無	命令違反の罰則	適用除外 規定の有無	備 考
				時間区分 (制限時間)	規制値 (MAX～MIN)				
甲斐市	○			23:00～6:00	55～40	○	10万円以下の罰金		
笛吹市									
上野原市	○			23:00～6:00	55～40	○	10万円以下の罰金		
甲州市									
中井市									
山梨県小計	8	-	-	-	-	9	-	0	
長野県	○	23:00～6:00	23:00～6:00	23:00～6:00	60～40	○	10万円以下の罰金	○	音響機器の使用制限においては、外部に騒音が漏れない 処置を講じた場合は適用しない。
長野市	○	23:00～6:00	23:00～6:00	23:00～6:00	60～40	○	10万円以下の罰金	○	音響機器の使用制限においては、外部に騒音が漏れない 処置を講じた場合は適用しない。
松本市	○	23:00～6:00	23:00～6:00	23:00～6:00	60～40	○	10万円以下の罰金	○	音響機器の使用制限においては、外部に騒音が漏れない 処置を講じた場合は適用しない。
上田市	○	23:00～6:00	23:00～6:00	23:00～6:00	60～40	○	10万円以下の罰金	○	音響機器の使用制限においては、外部に騒音が漏れない 処置を講じた場合は適用しない。
岡谷市	○*1								
飯田市									
諏訪市	○	23:00～6:00	23:00～6:00	23:00～6:00	60～40	○	10万円以下の罰金	○	音響機器の使用制限においては、外部に騒音が漏れない 処置を講じた場合は適用しない。
須坂市	○	23:00～6:00	23:00～6:00	23:00～6:00	60～40	○	10万円以下の罰金	○	音響機器の使用制限においては、外部に騒音が漏れない 処置を講じた場合は適用しない。
小諸市	○	23:00～6:00	23:00～6:00	23:00～6:00	60～40	○	10万円以下の罰金	○	音響機器の使用制限においては、外部に騒音が漏れない 処置を講じた場合は適用しない。
伊那市									
駒ヶ根市									
中野市	○	23:00～6:00	23:00～6:00	23:00～6:00	60～40	○	10万円以下の罰金	○	音響機器の使用制限においては、外部に騒音が漏れない 処置を講じた場合は適用しない。
大町市									
飯山市									
茅野市	○	23:00～6:00	23:00～6:00	23:00～6:00	60～40	○	10万円以下の罰金	○	音響機器の使用制限においては、外部に騒音が漏れない 処置を講じた場合は適用しない。
塩尻市									
佐久市	○	23:00～6:00	23:00～6:00	23:00～6:00	60～40	○	10万円以下の罰金	○	音響機器の使用制限においては、外部に騒音が漏れない 処置を講じた場合は適用しない。
千曲市	○*1			23:00～6:00	60～40	○			
東御市									
安曇野市									
長野県小計	12	-	-	-	-	11	-	10	
岐阜県	○	23:00～6:00	23:00～6:00	23:00～6:00	60～40	○		○	(音響機器の使用制限) ただし、当該音響機器から発生する音が当該営業所の外部 に漏れない措置を講じた場合は、この限りでない。
岐阜市	○	23:00～6:00	23:00～6:00	23:00～6:00	60～40	○		○	(音響機器の使用制限) ただし、当該音響機器から発生する音が当該営業所の外部 に漏れない措置を講じた場合は、この限りでない。
大垣市	○	23:00～6:00	23:00～6:00	23:00～6:00	60～40	○		○	(音響機器の使用制限) ただし、当該音響機器から発生する音が当該営業所の外部 に漏れない措置を講じた場合は、この限りでない。
高山市	○	23:00～6:00	23:00～6:00	23:00～6:00	60～40	○		○	(音響機器の使用制限) ただし、当該音響機器から発生する音が当該営業所の外部 に漏れない措置を講じた場合は、この限りでない。
多治見市	○	23:00～6:00	23:00～6:00	23:00～6:00	60～40	○		○	(音響機器の使用制限) ただし、当該音響機器から発生する音が当該営業所の外部 に漏れない措置を講じた場合は、この限りでない。
関市	○	23:00～6:00	23:00～6:00	23:00～6:00	60～40	○		○	(音響機器の使用制限) ただし、当該音響機器から発生する音が当該営業所の外部 に漏れない措置を講じた場合は、この限りでない。
中津川市									
美濃市									

地方公共 団体名	条例の 適用 有無	営業時間の制限 (制限時間)	音響機器の 使用時間の制限 (制限時間)	音量の規制基準		改善命令・ 改善命令の 有無	命令違反の罰則	適用除外 規定の有無	備 考
				時間区分 (制限時間)	規制値 (MAX～MIN)				
瑞浪市	○		23:00～6:00	23:00～6:00	60～40	○		○	(音響機器の使用制限) ただし、当該音響機器から発生する音が当該営業所の外部 に漏れない措置を講じた場合は、この限りでない。
羽島市	○		23:00～6:00	23:00～6:00	60～40	○		○	(音響機器の使用制限) ただし、当該音響機器から発生する音が当該営業所の外部 に漏れない措置を講じた場合は、この限りでない。
恵那市									
美濃加茂市	○		23:00～6:00	23:00～6:00	60～40	○		○	(音響機器の使用制限) ただし、当該音響機器から発生する音が当該営業所の外部 に漏れない措置を講じた場合は、この限りでない。
土岐市	○		23:00～6:00	23:00～6:00	60～40	○		○	(音響機器の使用制限) ただし、当該音響機器から発生する音が当該営業所の外部 に漏れない措置を講じた場合は、この限りでない。
各務原市	○		23:00～6:00	23:00～6:00	60～40	○		○	(音響機器の使用制限) ただし、当該音響機器から発生する音が当該営業所の外部 に漏れない措置を講じた場合は、この限りでない。
可児市	○*1					○			
山県市									
瑞穂市	○		23:00～6:00	23:00～6:00	60～40	○		○	(音響機器の使用制限) ただし、当該音響機器から発生する音が当該営業所の外部 に漏れない措置を講じた場合は、この限りでない。
飛騨市	○		23:00～6:00	23:00～6:00	60～40	○		○	(音響機器の使用制限) ただし、当該音響機器から発生する音が当該営業所の外部 に漏れない措置を講じた場合は、この限りでない。
本巣市	○		23:00～6:00	23:00～6:00	60～40	○		○	(音響機器の使用制限) ただし、当該音響機器から発生する音が当該営業所の外部 に漏れない措置を講じた場合は、この限りでない。
郡上市	○		23:00～6:00	23:00～6:00	60～40	○		○	(音響機器の使用制限) ただし、当該音響機器から発生する音が当該営業所の外部 に漏れない措置を講じた場合は、この限りでない。
下呂市	○		23:00～6:00	23:00～6:00	60～40	○		○	(音響機器の使用制限) ただし、当該音響機器から発生する音が当該営業所の外部 に漏れない措置を講じた場合は、この限りでない。
海津市									
岐阜県小計	17	-	-	-	-	17	-	16	-
静岡県	○			23:00～6:00	60～40	○			
静岡市	○			23:00～6:00	60～40	○			
浜松市	○			23:00～6:00	60～40	○			
沼津市	○			23:00～6:00	60～40	○			
熱海市	○			23:00～6:00	60～40	○			
三島市	○			23:00～6:00	60～40	○			
富士宮市	○			23:00～6:00	60～40	○			
伊東市	○			23:00～6:00	60～40	○			
島田市	○			23:00～6:00	60～40	○			
富士市	○			23:00～6:00	60～40	○			
磐田市	○			23:00～6:00	60～40	○			
焼津市	○			23:00～6:00	60～40	○			
掛川市	○			23:00～6:00	60～40	○			
藤枝市	○			23:00～6:00	60～40	○			
御殿場市	○			23:00～6:00	60～40	○			
袋井市	○			23:00～6:00	60～40	○			
下田市	○			23:00～6:00	60～40	○			
裾野市	○			23:00～6:00	60～40	○			
湖西市	○			23:00～6:00	60～40	○			
伊豆市	○			23:00～6:00	60～40	○			
御前崎市	○			23:00～6:00	60～40	○			

地方公共 団体名	条例の 適用 有無	営業時間の制限 (制限時間)	音響機器の 使用時間の制限 (制限時間)	音量の規制基準		改善勧告・ 改善命令の 有無	命令違反の罰則	適用除外 規定の有無	備 考
				音響機器の 使用時間の制限 (制限時間)	規制値 (MAX~MIN)				
菊川市	○			23:00~6:00	60~40	○	5万円以下の罰金		
伊豆の国市	○								
牧之原市						15		0	
静岡県小計	15	-	-	-	-				
愛知県	○	22:00~6:00	23:00~6:00	22:00~6:00	40~40	○	20万円以下の罰金		注1)音響機器から発生する音が営業所の外部に漏れない措置を講じた場合には使用可能 注2)市街化調整区域及び都市計画区域以外に漏れない措置を講じた場合には適用除外 注3)0内の値は工業専用地域の場合
名古屋	○*1		午後11時~翌午前6時まで	22:00~6:00	60~40	○	1年以下の懲役又は30万円以下の罰金	○	「音響機器の使用制限」において、音が外部へ漏れない措置を講じた場合は適用除外
豊橋	○	22:00~6:00	23:00~6:00	22:00~6:00	40~40	○	20万円以下の罰金		注1)音響機器から発生する音が営業所の外部に漏れない措置を講じた場合には使用可能 注2)市街化調整区域及び都市計画区域以外に漏れない措置を講じた場合には適用除外 注3)0内の値は工業専用地域の場合
岡崎	○	22:00~6:00	23:00~6:00	22:00~6:00	40~40	○	20万円以下の罰金		注1)音響機器から発生する音が営業所の外部に漏れない措置を講じた場合には使用可能 注2)市街化調整区域及び都市計画区域以外に漏れない措置を講じた場合には適用除外 注3)0内の値は工業専用地域の場合
一宮	○	22:00~6:00	23:00~6:00	22:00~6:00	40~40	○	20万円以下の罰金		注1)音響機器から発生する音が営業所の外部に漏れない措置を講じた場合には使用可能 注2)市街化調整区域及び都市計画区域以外に漏れない措置を講じた場合には適用除外 注3)0内の値は工業専用地域の場合
瀬戸	○*2		23~6	22:00~6:00	60~40			○	3)について、音響機器から発生する音が営業所の外部に漏れない措置を講じた場合には使用可能
半田									
春日井	○	22:00~6:00	23:00~6:00	22:00~6:00	40~40	○	20万円以下の罰金		注1)音響機器から発生する音が営業所の外部に漏れない措置を講じた場合には使用可能 注2)市街化調整区域及び都市計画区域以外に漏れない措置を講じた場合には適用除外 注3)0内の値は工業専用地域の場合
豊川	○	22:00~6:00	23:00~6:00	22:00~6:00	40~40	○	20万円以下の罰金		注1)音響機器から発生する音が営業所の外部に漏れない措置を講じた場合には使用可能 注2)市街化調整区域及び都市計画区域以外に漏れない措置を講じた場合には適用除外 注3)0内の値は工業専用地域の場合
津島									
碧南	○*2		23:00~6:00	22:00~6:00	60~40				
刈谷	○	22:00~6:00	23:00~6:00	22:00~6:00	40~40	○	20万円以下の罰金		注1)音響機器から発生する音が営業所の外部に漏れない措置を講じた場合には使用可能 注2)市街化調整区域及び都市計画区域以外に漏れない措置を講じた場合には適用除外 注3)0内の値は工業専用地域の場合
豊田	○	22:00~6:00	23:00~6:00	22:00~6:00	40~40	○	20万円以下の罰金		注1)音響機器から発生する音が営業所の外部に漏れない措置を講じた場合には使用可能 注2)市街化調整区域及び都市計画区域以外に漏れない措置を講じた場合には適用除外 注3)0内の値は工業専用地域の場合
安城	○	22:00~6:00	23:00~6:00	22:00~6:00	40~40	○	20万円以下の罰金		注1)音響機器から発生する音が営業所の外部に漏れない措置を講じた場合には使用可能 注2)市街化調整区域及び都市計画区域以外に漏れない措置を講じた場合には適用除外 注3)0内の値は工業専用地域の場合
西尾	○	22:00~6:00	23:00~6:00	22:00~6:00	40~40	○	20万円以下の罰金		注1)音響機器から発生する音が営業所の外部に漏れない措置を講じた場合には使用可能 注2)市街化調整区域及び都市計画区域以外に漏れない措置を講じた場合には適用除外 注3)0内の値は工業専用地域の場合

地方公共 団体名	条例の 適用 有無	営業時間の制限 (制限時間)	音響機器の 使用時間の制限 (制限時間)	音量の規制基準		改善勧告・ 改善命令の 有無	命令違反の罰則	適用除外 規定の有無	備 考
				時間区分 (制限時間)	規 制 値 (MAX～MIN)				
蒲 郡 市	○	22:00～6:00	23:00～6:00	22:00～6:00	40～40	○	20万円以下の罰金		注1)音響機器から発生する音が営業所の外部に漏れない措置を講じた場合には使用可能 注2)市街化調整区域及び都市計画区域以外以外の地域を含む 注3)0内の値は工業専用地域の場合
犬 山 市									
常 滑 市	○	22:00～6:00	23:00～6:00	22:00～6:00	40～40	○	20万円以下の罰金		注1)音響機器から発生する音が営業所の外部に漏れない措置を講じた場合には使用可能 注2)市街化調整区域及び都市計画区域以外以外の地域を含む 注3)0内の値は工業専用地域の場合
江 南 市	○	22:00～6:00	23:00～6:00	22:00～6:00	40～40	○	20万円以下の罰金		注1)音響機器から発生する音が営業所の外部に漏れない措置を講じた場合には使用可能 注2)市街化調整区域及び都市計画区域以外以外の地域を含む 注3)0内の値は工業専用地域の場合
小 牧 市	○	22:00～6:00	23:00～6:00	22:00～6:00	40～40	○	20万円以下の罰金		注1)音響機器から発生する音が営業所の外部に漏れない措置を講じた場合には使用可能 注2)市街化調整区域及び都市計画区域以外以外の地域を含む 注3)0内の値は工業専用地域の場合
稲 沢 市									
新 城 市	○	22:00～6:00	23:00～6:00	22:00～6:00	40～40	○	20万円以下の罰金		注1)音響機器から発生する音が営業所の外部に漏れない措置を講じた場合には使用可能 注2)市街化調整区域及び都市計画区域以外以外の地域を含む 注3)0内の値は工業専用地域の場合
東 海 市	○	22:00～6:00	23:00～6:00	22:00～6:00	40～40	○	20万円以下の罰金		注1)音響機器から発生する音が営業所の外部に漏れない措置を講じた場合には使用可能 注2)市街化調整区域及び都市計画区域以外以外の地域を含む 注3)0内の値は工業専用地域の場合
大 府 市	○	22:00～6:00	23:00～6:00	22:00～6:00	40～40	○	20万円以下の罰金		注1)音響機器から発生する音が営業所の外部に漏れない措置を講じた場合には使用可能 注2)市街化調整区域及び都市計画区域以外以外の地域を含む 注3)0内の値は工業専用地域の場合
知 多 市	○	22:00～6:00	23:00～6:00	22:00～6:00	40～40	○	20万円以下の罰金		注1)音響機器から発生する音が営業所の外部に漏れない措置を講じた場合には使用可能 注2)市街化調整区域及び都市計画区域以外以外の地域を含む 注3)0内の値は工業専用地域の場合
知 立 市	○	22:00～6:00	23:00～6:00	22:00～6:00	40～40	○	20万円以下の罰金		注1)音響機器から発生する音が営業所の外部に漏れない措置を講じた場合には使用可能 注2)市街化調整区域及び都市計画区域以外以外の地域を含む 注3)0内の値は工業専用地域の場合
尾 張 旭 市									
高 浜 市									
岩 倉 市									
豊 明 市	○	22:00～6:00	23:00～6:00	22:00～6:00	40～40	○	20万円以下の罰金		注1)音響機器から発生する音が営業所の外部に漏れない措置を講じた場合には使用可能 注2)市街化調整区域及び都市計画区域以外以外の地域を含む 注3)0内の値は工業専用地域の場合
日 進 市	○	22:00～6:00	23:00～6:00	22:00～6:00	40～40	○	20万円以下の罰金		注1)音響機器から発生する音が営業所の外部に漏れない措置を講じた場合には使用可能 注2)市街化調整区域及び都市計画区域以外以外の地域を含む 注3)0内の値は工業専用地域の場合
田 原 市	○	22:00～6:00	23:00～6:00	22:00～6:00	40～40	○	20万円以下の罰金		注1)音響機器から発生する音が営業所の外部に漏れない措置を講じた場合には使用可能 注2)市街化調整区域及び都市計画区域以外以外の地域を含む 注3)0内の値は工業専用地域の場合

地方公共 団体名	条例の 適用 有無	営業時間の制限 (制限時間)	音響機器の 使用時間の制限 (制限時間)	音量の規制基準		改善勧告・ 改善命令の 有無	命令違反の罰則	適用除外 規定の有無	備 考
				時間区分 (制限時間)	規制値 (MAX～MIN)				
愛西市	○	22:00～6:00	23:00～6:00	22:00～6:00	40～40	○	20万円以下の罰金		注1)音響機器から発生する音が営業所の外部に漏れない措置を講じた場合には使用可能 注2)市街化調整区域及び都市計画区域以外地域の地域を含む 注3)①内の値は工業専用地域の場合
清須市									
北名古屋市	○	22:00～6:00	23:00～6:00	22:00～6:00	40～40	○	20万円以下の罰金		注1)音響機器から発生する音が営業所の外部に漏れない措置を講じた場合には使用可能 注2)市街化調整区域及び都市計画区域以外地域の地域を含む 注3)①内の値は工業専用地域の場合
弥富市									
みよし市	○	22:00～6:00	23:00～6:00	22:00～6:00	40～40	○	20万円以下の罰金		注1)音響機器から発生する音が営業所の外部に漏れない措置を講じた場合には使用可能 注2)市街化調整区域及び都市計画区域以外地域の地域を含む 注3)①内の値は工業専用地域の場合
あま市									
長久手市									
愛知県小計	28	-	-	-	-	26	-	2	
三重県	○	23:00～6:00	23:00～6:00	22:00～6:00	60～40	○	20万円以下の罰金	○	音響機器から発生する音が営業を営む場所の外部に漏れない措置を講じた場合
津市	○	23:00～6:00	23:00～6:00	22:00～6:00	60～40	○	20万円以下の罰金	○	音響機器から発生する音が営業を営む場所の外部に漏れない措置を講じた場合
四日市市	○	23:00～6:00	23:00～6:00	22:00～6:00	60～40	○	20万円以下の罰金	○	音響機器から発生する音が営業を営む場所の外部に漏れない措置を講じた場合
伊勢市	○	23:00～6:00	23:00～6:00	22:00～6:00	60～40	○	20万円以下の罰金	○	音響機器から発生する音が営業を営む場所の外部に漏れない措置を講じた場合
松阪市									
桑名市									
鈴鹿市	○	23:00～6:00	23:00～6:00	22:00～6:00	60～40	○	20万円以下の罰金	○	音響機器から発生する音が営業を営む場所の外部に漏れない措置を講じた場合
名張市									
尾鷲市									
亀山市	○	23:00～6:00	23:00～6:00	22:00～6:00	60～40	○	20万円以下の罰金	○	音響機器から発生する音が営業を営む場所の外部に漏れない措置を講じた場合
鳥羽市									
熊野市									
いなべ市									
志摩市	○*2	22:00～6:00	23:00～6:00	22:00～6:00	60～40				4.音量の規制基準の区域には、「その他の地域(工業専用地域を除く)」という区域があり、50dBが規制基準としてある。
伊賀市	○*2	22:00～6:00	23:00～6:00	23:00～6:00		○			
三重県小計	8	-	-	-	-	7	-	6	
滋賀県	○			①6:00～18:00 ②18:00～24:00 ③0:00～6:00	①65～0 ②60～0 ③50～0				
大津市	○*1		23～6					○	1.音響機器が設置してある場所の周囲50m以内の区域に人の住居の用に供される建物、病院、収容施設を有する診療所その他特に静穏を必要とする施設が存在しない場合。 2.音響機器が設置してある建物の構造、周辺の土地利用の状況等から判断して、周辺の生活環境が損なわれるおそれがないと認められる場合。
彦根市									
長浜市									
近江八幡市									
草津市	○			①6:00～18:00 ②18:00～24:00 ③0:00～6:00	①65～0 ②60～0 ③50～0				



地方公共 団体名	条例の 適用 有無	営業時間の制限 (制限時間)	音響機器の 使用時間の制限 (制限時間)	音量の規制基準		改善勧告・ 改善命令の 有無	命令違反の罰則	適用除外 規定の有無	備 考
				時間区分 (制限時間)	規 制 値 (MAX～MIN)				
守 山 市	○			①6:00～18:00 ②18:00～24:00 ③0:00～6:00	①65～0 ②60～0 ③50～0				
栗 東 市									
甲 賀 市									
野 洲 市	○*1		22:00～6:00	22:00～6:00	60～40	○	5万円以下の罰金	○	<ul style="list-style-type: none"> <li>地域の習慣とみかっている行事により営業を行う場合</li> <li>屋台その他の移動式の店舗により飲食店営業を営む場合</li> <li>屋外の資材置場における資材の積み下ろし、運搬用機器の使用、車両の運行その他の作業を行うことがやむを得ない認められる場合</li> <li>災害その他の非常の事態に伴い、営業を営み、又は屋外の資材置場における資材の積み下ろし、運搬用機器の使用、車両の運行その他の作業を行うことがやむを得ないと認められる場合</li> </ul>
湖 南 市									
高 島 市									
東 近 江 市									
米 原 市	○			①6:00～18:00 ②18:00～24:00 ③0:00～6:00	①65～0 ②60～0 ③50～0				
滋賀県小計	6	-	-	-	-	1	-	2	-
京 都 府	○		23:00～6:00	22:00～6:00	55～0	○	5万円以下の罰金	○	使用制限については、防音設備の設置により営業所内の対象となる音響機器から発する音が外部に漏れない措置を講じたものを除く。
京 都 市	○		23:00～6:00	22:00～6:00	55～0	○	5万円以下の罰金	○	使用制限については、防音設備の設置により営業所内の対象となる音響機器から発する音が外部に漏れない措置を講じたものを除く。
福 知 山 市									
舞 鶴 市	○		23:00～6:00	22:00～6:00	55～0	○	5万円以下の罰金	○	使用制限については、防音設備の設置により営業所内の対象となる音響機器から発する音が外部に漏れない措置を講じたものを除く。
綾 部 市									
宇 治 市	○		23:00～6:00	22:00～6:00	55～0	○	5万円以下の罰金	○	使用制限については、防音設備の設置により営業所内の対象となる音響機器から発する音が外部に漏れない措置を講じたものを除く。
宮 津 市									
亀 岡 市									
城 陽 市									
向 日 市									
長 岡 京 市									
八 幡 市	○		23:00～6:00	22:00～6:00	55～0	○	5万円以下の罰金	○	使用制限については、防音設備の設置により営業所内の対象となる音響機器から発する音が外部に漏れない措置を講じたものを除く。
京 田 辺 市	○		23:00～6:00	22:00～6:00	55～0	○	5万円以下の罰金	○	使用制限については、防音設備の設置により営業所内の対象となる音響機器から発する音が外部に漏れない措置を講じたものを除く。
京 丹 後 市									
南 丹 市									
木 津 川 市	○		23:00～6:00	22:00～6:00	55～0	○	5万円以下の罰金	○	使用制限については、防音設備の設置により営業所内の対象となる音響機器から発する音が外部に漏れない措置を講じたものを除く。
京都府小計	7	-	-	-	-	7	-	7	-

地方公共 団体名	条例の 適用 有無	営業時間の制限 (制限時間)	音響機器の 使用時間の制限 (制限時間)	音量の規制基準		改善勧告・ 改善命令の 有無	命令違反の罰則	適用除外 規定の有無	備 考
				時間区分 (制限時間)	規制値 (MAX～MIN)				
大阪府	○	23:00(飲食店営業・ カラオケ営業は0:00) ～6:00	23:00～6:00			○	3月以下の懲役又は20万円以下の罰金	○	<ul style="list-style-type: none"> <li>営業時間の規制：第1・2種中高層住居専用地域、第1・2種住居地域の飲食店、カラオケ、ガソリンスタンド等のうち、主たる出入口が指定道路に面する場合等</li> <li>音響機器の使用時間の制限：音響機器から発生する音が防音措置を講ずることにより当該営業所の外部に漏れない場合、当該営業所が消防法に規定する地下街に立地している場合、当該営業所の周囲50m以内の区域に住居、病院等が存在しない場合等</li> <li>その他、営業の規制に係る適用除外として、「露店やホテル等の飲食店、大みそか等の地域の慣習行事に伴う飲食店、鉄道運行確保及び道路法、道路交通法に基づき許可された夜間の建設作業に伴う保管場所での材料等の搬出入作業」も規定している。</li> </ul>
大阪 市	○	23:00(飲食店営業・ カラオケ営業は0:00) ～6:00	23:00～6:00			○	3月以下の懲役又は20万円以下の罰金	○	<ul style="list-style-type: none"> <li>営業時間の規制：第1・2種中高層住居専用地域、第1・2種住居地域の飲食店、カラオケ、ガソリンスタンド等のうち、主たる出入口が指定道路に面する場合等</li> <li>音響機器の使用時間の制限：音響機器から発生する音が防音措置を講ずることにより当該営業所の外部に漏れない場合、当該営業所が消防法に規定する地下街に立地している場合、当該営業所の周囲50m以内の区域に住居、病院等が存在しない場合等</li> <li>その他、営業の規制に係る適用除外として、「露店やホテル等の飲食店、大みそか等の地域の慣習行事に伴う飲食店、鉄道運行確保及び道路法、道路交通法に基づき許可された夜間の建設作業に伴う保管場所での材料等の搬出入作業」も規定している。</li> </ul>
堺 市	○	23:00(飲食店営業・ カラオケ営業は0:00) ～6:00	23:00～6:00			○	3月以下の懲役又は20万円以下の罰金	○	<ul style="list-style-type: none"> <li>営業時間の規制：第1・2種中高層住居専用地域、第1・2種住居地域の飲食店、カラオケ、ガソリンスタンド等のうち、主たる出入口が指定道路に面する場合等</li> <li>音響機器の使用時間の制限：音響機器から発生する音が防音措置を講ずることにより当該営業所の外部に漏れない場合、当該営業所が消防法に規定する地下街に立地している場合、当該営業所の周囲50m以内の区域に住居、病院等が存在しない場合等</li> <li>その他、営業の規制に係る適用除外として、「露店やホテル等の飲食店、大みそか等の地域の慣習行事に伴う飲食店、鉄道運行確保及び道路法、道路交通法に基づき許可された夜間の建設作業に伴う保管場所での材料等の搬出入作業」も規定している。</li> </ul>
岸 田 市	○	23:00(飲食店営業・ カラオケ営業は0:00) ～6:00	23:00～6:00			○	3月以下の懲役又は20万円以下の罰金	○	<ul style="list-style-type: none"> <li>営業時間の規制：第1・2種中高層住居専用地域、第1・2種住居地域の飲食店、カラオケ、ガソリンスタンド等のうち、主たる出入口が指定道路に面する場合等</li> <li>音響機器の使用時間の制限：音響機器から発生する音が防音措置を講ずることにより当該営業所の外部に漏れない場合、当該営業所が消防法に規定する地下街に立地している場合、当該営業所の周囲50m以内の区域に住居、病院等が存在しない場合等</li> <li>その他、営業の規制に係る適用除外として、「露店やホテル等の飲食店、大みそか等の地域の慣習行事に伴う飲食店、鉄道運行確保及び道路法、道路交通法に基づき許可された夜間の建設作業に伴う保管場所での材料等の搬出入作業」も規定している。</li> </ul>

地方公共 団体名	条例の 適用 有無	営業時間の制限 (制限時間)	音響機器の 使用時間の制限 (制限時間)	音量の規制基準		改善勧告・ 改善命令の 有無	命令違反の罰則	適用除外 規定の有無	備 考
				時間区分 (制限時間)	規制値 (MAX～MIN)				
豊 中 市	○	23:00(飲食店営業・ カラオケ営業は0:00) ～6:00	23:00～6:00			○	3月以下の懲役又は20万円以下の罰金	○	<ul style="list-style-type: none"> <li>営業時間の規制：第1・2種中高層住居専用地域、第1・2種住居地域の飲食店、カラオケ、ガソリンスタンド等のうち、主たる出入口が指定道路に面する場合等</li> <li>音響機器の使用時間の制限：音響機器から発生する音が防音措置を講ずることにより当該営業所の外部に漏れない場合、当該営業所の周囲50m以内の区域に立地している場合、当該営業所の周囲50m以内の区域に住居、病院等が存在しない場合等</li> <li>その他、営業の規制に係る適用除外として、「露店やホテル等の飲食店、大みそか等の地域の慣習行事に伴う飲食店、鉄道運行確保及び道路法、道路交通法に基づき許可された夜間の建設作業に伴う保管場所での材料等の搬出入作業も規定している。</li> </ul>
池 田 市	○	23:00(飲食店営業・ カラオケ営業は0:00) ～6:00	23:00～6:00			○	3月以下の懲役又は20万円以下の罰金	○	<ul style="list-style-type: none"> <li>営業時間の規制：第1・2種中高層住居専用地域、第1・2種住居地域の飲食店、カラオケ、ガソリンスタンド等のうち、主たる出入口が指定道路に面する場合等</li> <li>音響機器の使用時間の制限：音響機器から発生する音が防音措置を講ずることにより当該営業所の外部に漏れない場合、当該営業所の周囲50m以内の区域に立地している場合、当該営業所の周囲50m以内の区域に住居、病院等が存在しない場合等</li> <li>その他、営業の規制に係る適用除外として、「露店やホテル等の飲食店、大みそか等の地域の慣習行事に伴う飲食店、鉄道運行確保及び道路法、道路交通法に基づき許可された夜間の建設作業に伴う保管場所での材料等の搬出入作業も規定している。</li> </ul>
吹 田 市	○	23:00(飲食店営業・ カラオケ営業は0:00) ～6:00	23:00～6:00			○	3月以下の懲役又は20万円以下の罰金	○	<ul style="list-style-type: none"> <li>営業時間の規制：第1・2種中高層住居専用地域、第1・2種住居地域の飲食店、カラオケ、ガソリンスタンド等のうち、主たる出入口が指定道路に面する場合等</li> <li>音響機器の使用時間の制限：音響機器から発生する音が防音措置を講ずることにより当該営業所の外部に漏れない場合、当該営業所の周囲50m以内の区域に立地している場合、当該営業所の周囲50m以内の区域に住居、病院等が存在しない場合等</li> <li>その他、営業の規制に係る適用除外として、「露店やホテル等の飲食店、大みそか等の地域の慣習行事に伴う飲食店、鉄道運行確保及び道路法、道路交通法に基づき許可された夜間の建設作業に伴う保管場所での材料等の搬出入作業も規定している。</li> </ul>
泉 大 津 市	○	23:00(飲食店営業・ カラオケ営業は0:00) ～6:00	23:00～6:00			○	3月以下の懲役又は20万円以下の罰金	○	<ul style="list-style-type: none"> <li>営業時間の規制：第1・2種中高層住居専用地域、第1・2種住居地域の飲食店、カラオケ、ガソリンスタンド等のうち、主たる出入口が指定道路に面する場合等</li> <li>音響機器の使用時間の制限：音響機器から発生する音が防音措置を講ずることにより当該営業所の外部に漏れない場合、当該営業所の周囲50m以内の区域に立地している場合、当該営業所の周囲50m以内の区域に住居、病院等が存在しない場合等</li> <li>その他、営業の規制に係る適用除外として、「露店やホテル等の飲食店、大みそか等の地域の慣習行事に伴う飲食店、鉄道運行確保及び道路法、道路交通法に基づき許可された夜間の建設作業に伴う保管場所での材料等の搬出入作業も規定している。</li> </ul>

地方公共 団体名	条例の 適用 有無	営業時間の制限 (制限時間)	音響機器の 使用時間の制限 (制限時間)	音量の規制基準		改善勧告・ 改善命令の 有無	命令違反の罰則	適用除外 規定の有無	備 考
				時間区分 (制限時間)	規制値 (MAX～MIN)				
高 槻 市	○	23:00(飲食店営業・ カラオケ営業は0:00) ～6:00	23:00～6:00			○	3月以下の懲役又は20万円以下の罰金		・営業時間の規制:第1・2種中高層住居専用地域、第1・2種住居地域の飲食店、カラオケ、ガソリンスタンド等のうち、主たる出入口が指定道路に面する場合等 ・音響機器の使用時間の制限:音響機器から発生する音が防音措置を講ずることにより当該営業所の外部に漏れない場合、当該営業所が消防法に規定する地下街に立地している場合、当該営業所の周囲50m以内の区域に住居、病院等が存在しない場合等 その他、営業の規制に係る適用除外として、「露店やホテル等の飲食店、大みそか等の地域の慣習行事に伴う飲食店、鉄道運行確保及び道路法、道路交通法に基づき許可された夜間の建設作業に伴う保管場所での材料等の搬出入作業」も規定している。
貝 塚 市	○	23:00(飲食店営業・ カラオケ営業は0:00) ～6:00	23:00～6:00			○	3月以下の懲役又は20万円以下の罰金		・営業時間の規制:第1・2種中高層住居専用地域、第1・2種住居地域の飲食店、カラオケ、ガソリンスタンド等のうち、主たる出入口が指定道路に面する場合等 ・音響機器の使用時間の制限:音響機器から発生する音が防音措置を講ずることにより当該営業所の外部に漏れない場合、当該営業所が消防法に規定する地下街に立地している場合、当該営業所の周囲50m以内の区域に住居、病院等が存在しない場合等 その他、営業の規制に係る適用除外として、「露店やホテル等の飲食店、大みそか等の地域の慣習行事に伴う飲食店、鉄道運行確保及び道路法、道路交通法に基づき許可された夜間の建設作業に伴う保管場所での材料等の搬出入作業」も規定している。
守 口 市	○	23:00(飲食店営業・ カラオケ営業は0:00) ～6:00	23:00～6:00			○	3月以下の懲役又は20万円以下の罰金		・営業時間の規制:第1・2種中高層住居専用地域、第1・2種住居地域の飲食店、カラオケ、ガソリンスタンド等のうち、主たる出入口が指定道路に面する場合等 ・音響機器の使用時間の制限:音響機器から発生する音が防音措置を講ずることにより当該営業所の外部に漏れない場合、当該営業所が消防法に規定する地下街に立地している場合、当該営業所の周囲50m以内の区域に住居、病院等が存在しない場合等 その他、営業の規制に係る適用除外として、「露店やホテル等の飲食店、大みそか等の地域の慣習行事に伴う飲食店、鉄道運行確保及び道路法、道路交通法に基づき許可された夜間の建設作業に伴う保管場所での材料等の搬出入作業」も規定している。
枚 方 市	○	23:00(飲食店営業・ カラオケ営業は0:00) ～6:00	23:00～6:00			○	3月以下の懲役又は20万円以下の罰金		・営業時間の規制:第1・2種中高層住居専用地域、第1・2種住居地域の飲食店、カラオケ、ガソリンスタンド等のうち、主たる出入口が指定道路に面する場合等 ・音響機器の使用時間の制限:音響機器から発生する音が防音措置を講ずることにより当該営業所の外部に漏れない場合、当該営業所が消防法に規定する地下街に立地している場合、当該営業所の周囲50m以内の区域に住居、病院等が存在しない場合等 その他、営業の規制に係る適用除外として、「露店やホテル等の飲食店、大みそか等の地域の慣習行事に伴う飲食店、鉄道運行確保及び道路法、道路交通法に基づき許可された夜間の建設作業に伴う保管場所での材料等の搬出入作業」も規定している。

地方公共 団体名	条例の 適用 有無	営業時間の制限 (制限時間)	音響機器の 使用時間の制限 (制限時間)	音量の規制基準		改善勧告・ 改善命令の 有無	命令違反の罰則	適用除外 規定の有無	備 考
				時間区分 (制限時間)	規制値 (MAX～MIN)				
茨 木 市	○	23:00(飲食店営業・ カラオケ営業は0:00) ～6:00	23:00～6:00			○	3月以下の懲役又は20万円以下の罰金	○	・営業時間の規制:第1・2種中高層住居専用地域、第1・2種住居地域の飲食店、カラオケ、ガソリンスタンド等のうち、主たる出入口が指定道路に面する場合等 ・音響機器の使用時間の制限:音響機器から発生する音が防音措置を講ずることにより当該営業所の外部に漏れない場合、当該営業所が消防法に規定する地下街に立地している場合、当該営業所の周囲50m以内の区域に住居、病院等が存在しない場合等 その他、営業の規制に係る適用除外として、「露店やホテル等の飲食店、大みそか等の地域の慣習行事に伴う飲食店、鉄道運行確保及び道路法、道路交通法に基づき許可された夜間の建設作業に伴う保管場所での材料等の搬出入作業」も規定している。
八 尾 市			21～6			○	市長は、飲食店等の事業者が改善命令に抵触しない場合において、規則で定める騒音に係る基準に違反している場合は、当該飲食店等の事業者に対しカラオケ装置の使用の停止を命ずることができる。	○	規則で定める構造基準を遵守する場合。
泉 佐 野 市	○	23:00(飲食店営業・ カラオケ営業は0:00) ～6:00	23:00～6:00			○	3月以下の懲役又は20万円以下の罰金	○	・営業時間の規制:第1・2種中高層住居専用地域、第1・2種住居地域の飲食店、カラオケ、ガソリンスタンド等のうち、主たる出入口が指定道路に面する場合等 ・音響機器の使用時間の制限:音響機器から発生する音が防音措置を講ずることにより当該営業所の外部に漏れない場合、当該営業所が消防法に規定する地下街に立地している場合、当該営業所の周囲50m以内の区域に住居、病院等が存在しない場合等 その他、営業の規制に係る適用除外として、「露店やホテル等の飲食店、大みそか等の地域の慣習行事に伴う飲食店、鉄道運行確保及び道路法、道路交通法に基づき許可された夜間の建設作業に伴う保管場所での材料等の搬出入作業」も規定している。
富 田 林 市	○	23:00(飲食店営業・ カラオケ営業は0:00) ～6:00	23:00～6:00			○	3月以下の懲役又は20万円以下の罰金	○	・営業時間の規制:第1・2種中高層住居専用地域、第1・2種住居地域の飲食店、カラオケ、ガソリンスタンド等のうち、主たる出入口が指定道路に面する場合等 ・音響機器の使用時間の制限:音響機器から発生する音が防音措置を講ずることにより当該営業所の外部に漏れない場合、当該営業所が消防法に規定する地下街に立地している場合、当該営業所の周囲50m以内の区域に住居、病院等が存在しない場合等 その他、営業の規制に係る適用除外として、「露店やホテル等の飲食店、大みそか等の地域の慣習行事に伴う飲食店、鉄道運行確保及び道路法、道路交通法に基づき許可された夜間の建設作業に伴う保管場所での材料等の搬出入作業」も規定している。
寝 屋 川 市	○	23:00(飲食店営業・ カラオケ営業は0:00) ～6:00	23:00～6:00			○	3月以下の懲役又は20万円以下の罰金	○	・営業時間の規制:第1・2種中高層住居専用地域、第1・2種住居地域の飲食店、カラオケ、ガソリンスタンド等のうち、主たる出入口が指定道路に面する場合等 ・音響機器の使用時間の制限:音響機器から発生する音が防音措置を講ずることにより当該営業所の外部に漏れない場合、当該営業所が消防法に規定する地下街に立地している場合、当該営業所の周囲50m以内の区域に住居、病院等が存在しない場合等 その他、営業の規制に係る適用除外として、「露店やホテル等の飲食店、大みそか等の地域の慣習行事に伴う飲食店、鉄道運行確保及び道路法、道路交通法に基づき許可された夜間の建設作業に伴う保管場所での材料等の搬出入作業」も規定している。

地方公共 団体名	条例の 適用 有無	営業時間の制限 (制限時間)	音響機器の 使用時間の制限 (制限時間)	音量の規制基準		改善勧告・ 改善命令の 有無	命令違反の罰則	適用除外 規定の有無	備 考
				時間区分 (制限時間)	規 制 値 (MAX～MIN)				
河内長野市	○	23:00(飲食店営業・ カラオケ営業は0:00) ～6:00	23:00～6:00			○	3月以下の懲役又は20万円以下の罰金	○	<ul style="list-style-type: none"> <li>営業時間の規制:第1・2種中高層住居専用地域、第1・2種住居地域の飲食店、カラオケ、カブリンスタンド等のうち、主たる出入口が指定道路に面する場合等</li> <li>音響機器の使用時間の制限:音響機器から発生する音が防音措置を講ずることにより当該営業所の外部に漏れない場合、当該営業所が消防法に規定する地下街に立地している場合、当該営業所の周囲50m以内の区域に住居、病院等が存在しない場合等</li> <li>その他、営業の規制に係る適用除外として、「露店やホテル等の飲食店、大みそか等の地域の慣習行事に伴う飲食店、鉄道運行確保及び道路法、道路交通法に基づき許可された夜間の建設作業に伴う保管場所での材料等の搬出入作業」も規定している。</li> </ul>
松原市	○	23:00(飲食店営業・ カラオケ営業は0:00) ～6:00	23:00～6:00			○	3月以下の懲役又は20万円以下の罰金	○	<ul style="list-style-type: none"> <li>営業時間の規制:第1・2種中高層住居専用地域、第1・2種住居地域の飲食店、カラオケ、カブリンスタンド等のうち、主たる出入口が指定道路に面する場合等</li> <li>音響機器の使用時間の制限:音響機器から発生する音が防音措置を講ずることにより当該営業所の外部に漏れない場合、当該営業所が消防法に規定する地下街に立地している場合、当該営業所の周囲50m以内の区域に住居、病院等が存在しない場合等</li> <li>その他、営業の規制に係る適用除外として、「露店やホテル等の飲食店、大みそか等の地域の慣習行事に伴う飲食店、鉄道運行確保及び道路法、道路交通法に基づき許可された夜間の建設作業に伴う保管場所での材料等の搬出入作業」も規定している。</li> </ul>
大東市	○	23:00(飲食店営業・ カラオケ営業は0:00) ～6:00	23:00～6:00			○	3月以下の懲役又は20万円以下の罰金	○	<ul style="list-style-type: none"> <li>営業時間の規制:第1・2種中高層住居専用地域、第1・2種住居地域の飲食店、カラオケ、カブリンスタンド等のうち、主たる出入口が指定道路に面する場合等</li> <li>音響機器の使用時間の制限:音響機器から発生する音が防音措置を講ずることにより当該営業所の外部に漏れない場合、当該営業所が消防法に規定する地下街に立地している場合、当該営業所の周囲50m以内の区域に住居、病院等が存在しない場合等</li> <li>その他、営業の規制に係る適用除外として、「露店やホテル等の飲食店、大みそか等の地域の慣習行事に伴う飲食店、鉄道運行確保及び道路法、道路交通法に基づき許可された夜間の建設作業に伴う保管場所での材料等の搬出入作業」も規定している。</li> </ul>
和泉市	○	23:00(飲食店営業・ カラオケ営業は0:00) ～6:00	23:00～6:00			○	3月以下の懲役又は20万円以下の罰金	○	<ul style="list-style-type: none"> <li>営業時間の規制:第1・2種中高層住居専用地域、第1・2種住居地域の飲食店、カラオケ、カブリンスタンド等のうち、主たる出入口が指定道路に面する場合等</li> <li>音響機器の使用時間の制限:音響機器から発生する音が防音措置を講ずることにより当該営業所の外部に漏れない場合、当該営業所が消防法に規定する地下街に立地している場合、当該営業所の周囲50m以内の区域に住居、病院等が存在しない場合等</li> <li>その他、営業の規制に係る適用除外として、「露店やホテル等の飲食店、大みそか等の地域の慣習行事に伴う飲食店、鉄道運行確保及び道路法、道路交通法に基づき許可された夜間の建設作業に伴う保管場所での材料等の搬出入作業」も規定している。</li> </ul>

地方公共 団体名	条例の 適用 有無	営業時間の制限 (制限時間)	音響機器の 使用時間の制限 (制限時間)	音量の規制基準		改善勧告・ 改善命令の 有無	命令違反の罰則	適用除外 規定の有無	備 考
				時間区分 (制限時間)	規制値 (MAX～MIN)				
箕面市	○	23:00(飲食店営業・ カラオケ営業は0:00) ～6:00	23:00～6:00			○	3月以下の懲役又は20万円以下の罰金		<ul style="list-style-type: none"> <li>営業時間の規制:第1・2種中高層住居専用地域、第1・2種住居地域の飲食店、カラオケ、ガリンスズスタンド等のうち、主たる出入口が指定道路に面する場合等</li> <li>音響機器の使用時間の制限:音響機器から発生する音が防音措置を講ずることにより当該営業所の外部に漏れない場合、当該営業所が消防法に規定する地下街に立地している場合、当該営業所の周囲50m以内の区域に住居、病院等が存在しない場合等</li> <li>その他、営業の規制に係る適用除外として、「露店やホテル等の飲食店、大みそか等の地域の慣習行事に伴う飲食店、鉄道運行確保及び道路法、道路交通法に基づき許可された夜間の建設作業に伴う保管場所での材料等の搬出入作業」も規定している。</li> </ul>
柏原市									
羽曳野市	○	23:00(飲食店営業・ カラオケ営業は0:00) ～6:00	23:00～6:00			○	3月以下の懲役又は20万円以下の罰金		<ul style="list-style-type: none"> <li>営業時間の規制:第1・2種中高層住居専用地域、第1・2種住居地域の飲食店、カラオケ、ガリンスズスタンド等のうち、主たる出入口が指定道路に面する場合等</li> <li>音響機器の使用時間の制限:音響機器から発生する音が防音措置を講ずることにより当該営業所の外部に漏れない場合、当該営業所が消防法に規定する地下街に立地している場合、当該営業所の周囲50m以内の区域に住居、病院等が存在しない場合等</li> <li>その他、営業の規制に係る適用除外として、「露店やホテル等の飲食店、大みそか等の地域の慣習行事に伴う飲食店、鉄道運行確保及び道路法、道路交通法に基づき許可された夜間の建設作業に伴う保管場所での材料等の搬出入作業」も規定している。</li> </ul>
門真市	○	23:00(飲食店営業・ カラオケ営業は0:00) ～6:00	23:00～6:00			○	3月以下の懲役又は20万円以下の罰金		<ul style="list-style-type: none"> <li>営業時間の規制:第1・2種中高層住居専用地域、第1・2種住居地域の飲食店、カラオケ、ガリンスズスタンド等のうち、主たる出入口が指定道路に面する場合等</li> <li>音響機器の使用時間の制限:音響機器から発生する音が防音措置を講ずることにより当該営業所の外部に漏れない場合、当該営業所が消防法に規定する地下街に立地している場合、当該営業所の周囲50m以内の区域に住居、病院等が存在しない場合等</li> <li>その他、営業の規制に係る適用除外として、「露店やホテル等の飲食店、大みそか等の地域の慣習行事に伴う飲食店、鉄道運行確保及び道路法、道路交通法に基づき許可された夜間の建設作業に伴う保管場所での材料等の搬出入作業」も規定している。</li> </ul>
摂津市	○	23:00(飲食店営業・ カラオケ営業は0:00) ～6:00	23:00～6:00			○	3月以下の懲役又は20万円以下の罰金		<ul style="list-style-type: none"> <li>営業時間の規制:第1・2種中高層住居専用地域、第1・2種住居地域の飲食店、カラオケ、ガリンスズスタンド等のうち、主たる出入口が指定道路に面する場合等</li> <li>音響機器の使用時間の制限:音響機器から発生する音が防音措置を講ずることにより当該営業所の外部に漏れない場合、当該営業所が消防法に規定する地下街に立地している場合、当該営業所の周囲50m以内の区域に住居、病院等が存在しない場合等</li> <li>その他、営業の規制に係る適用除外として、「露店やホテル等の飲食店、大みそか等の地域の慣習行事に伴う飲食店、鉄道運行確保及び道路法、道路交通法に基づき許可された夜間の建設作業に伴う保管場所での材料等の搬出入作業」も規定している。</li> </ul>

地方公共 団体名	条例の 適用 有無	営業時間の制限 (制限時間)	音響機器の 使用時間の制限 (制限時間)	音量の規制基準		改善勧告・ 改善命令の 有無	命令違反の罰則	適用除外 規定の有無	備 考
				時間区分 (制限時間)	規 制 値 (MAX～MIN)				
高 石 市	○	23:00(飲食店営業・ カラオケ営業は0:00) ～6:00	23:00～6:00			○	3月以下の懲役又は20万円以下の罰金	○	<ul style="list-style-type: none"> <li>営業時間の規制:第1・2種中高層住居専用地域、第1・2種住居地域の飲食店、カラオケ、ガリンスタンド等のうち、主たる出入口が指定道路に面する場合等</li> <li>音響機器の使用時間の制限:音響機器から発生する音が防音措置を講ずることにより当該営業所の外部に漏れない場合、当該営業所が消防法に規定する地下街に立地している場合、当該営業所の周囲50m以内の区域に住居、病院等が存在しない場合等</li> <li>その他、営業の規制に係る適用除外として、「露店やホテル等の飲食店、大みそか等の地域の慣習行事に伴う飲食店、鉄道運行確保及び道路法、道路交差法に基づき許可された夜間の建設作業に伴う保管場所での材料等の搬出入作業」も規定している。</li> </ul>
藤 井 寺 市	○	23:00(飲食店営業・ カラオケ営業は0:00) ～6:00	23:00～6:00			○	3月以下の懲役又は20万円以下の罰金	○	<ul style="list-style-type: none"> <li>営業時間の規制:第1・2種中高層住居専用地域、第1・2種住居地域の飲食店、カラオケ、ガリンスタンド等のうち、主たる出入口が指定道路に面する場合等</li> <li>音響機器の使用時間の制限:音響機器から発生する音が防音措置を講ずることにより当該営業所の外部に漏れない場合、当該営業所が消防法に規定する地下街に立地している場合、当該営業所の周囲50m以内の区域に住居、病院等が存在しない場合等</li> <li>その他、営業の規制に係る適用除外として、「露店やホテル等の飲食店、大みそか等の地域の慣習行事に伴う飲食店、鉄道運行確保及び道路法、道路交差法に基づき許可された夜間の建設作業に伴う保管場所での材料等の搬出入作業」も規定している。</li> </ul>
東 大 阪 市	○	23:00(飲食店営業・ カラオケ営業は0:00) ～6:00	23:00～6:00			○	3月以下の懲役又は20万円以下の罰金	○	<ul style="list-style-type: none"> <li>営業時間の規制:第1・2種中高層住居専用地域、第1・2種住居地域の飲食店、カラオケ、ガリンスタンド等のうち、主たる出入口が指定道路に面する場合等</li> <li>音響機器の使用時間の制限:音響機器から発生する音が防音措置を講ずることにより当該営業所の外部に漏れない場合、当該営業所が消防法に規定する地下街に立地している場合、当該営業所の周囲50m以内の区域に住居、病院等が存在しない場合等</li> <li>その他、営業の規制に係る適用除外として、「露店やホテル等の飲食店、大みそか等の地域の慣習行事に伴う飲食店、鉄道運行確保及び道路法、道路交差法に基づき許可された夜間の建設作業に伴う保管場所での材料等の搬出入作業」も規定している。</li> </ul>
泉 南 市	○	23:00(飲食店営業・ カラオケ営業は0:00) ～6:00	23:00～6:00			○	3月以下の懲役又は20万円以下の罰金	○	<ul style="list-style-type: none"> <li>営業時間の規制:第1・2種中高層住居専用地域、第1・2種住居地域の飲食店、カラオケ、ガリンスタンド等のうち、主たる出入口が指定道路に面する場合等</li> <li>音響機器の使用時間の制限:音響機器から発生する音が防音措置を講ずることにより当該営業所の外部に漏れない場合、当該営業所が消防法に規定する地下街に立地している場合、当該営業所の周囲50m以内の区域に住居、病院等が存在しない場合等</li> <li>その他、営業の規制に係る適用除外として、「露店やホテル等の飲食店、大みそか等の地域の慣習行事に伴う飲食店、鉄道運行確保及び道路法、道路交差法に基づき許可された夜間の建設作業に伴う保管場所での材料等の搬出入作業」も規定している。</li> </ul>
四 條 畷 市									



地方公共 団体名	条例の 適用 有無	営業時間の制限 (制限時間)	音響機器の 使用時間の制限 (制限時間)	音量の規制基準		改善命令・ 改善命令の 有無	命令違反の罰則	適用除外 規定の有無	備 考
				時間区分 (制限時間)	規 制 値 (MAX～MIN)				
交野市	○	23:00(飲食店営業・カラオケ営業は0:00)～6:00	23:00～6:00			○	3月以下の懲役又は20万円以下の罰金	○	<ul style="list-style-type: none"> <li>営業時間の規制:第1・2種中高層住居専用地域、第1・2種住居地域の飲食店、カラオケ、ガリンスタンド等のうち、主たる出入口が指定道路に面する場合等</li> <li>音響機器の使用時間の制限:音響機器から発生する音が防音措置を講ずることにより当該営業所の外部に漏れない場合、当該営業所が消防法に規定する地下街に立地している場合、当該営業所の周囲50m以内の区域に住居、病院等が存在しない場合等</li> </ul> その他、営業の規制に係る適用除外として、「露店やホテル等の飲食店、大みそか等の地域の慣習行事に伴う飲食店、鉄道運行確保及び道路法、道路交通法に基づき許可された夜間の建設作業に伴う保管場所での材料等の搬出入作業」も規定している。
大阪狭山市									
阪南市									
大阪府小計	29	-	-	-	-	30		30	
兵庫県	○	0:00～6:00	23:00～6:00					○	営業時間制限:風俗営業等の規制及び業務の適正化等に関する法律第2条第1項に規定する風俗営業等を除く音響機器使用制限:当該音響機器から発生する音が当該区域において、次に掲げる営業を営む者は、午後1時から翌日の午前6時までの間においては、当該営業を営んではならない。(1)ボート・ボート場(2)遊泳場(3)ゴルフ練習場(4)前3号に掲げるもののほか、規則で定める営業 営業時間の制限規定、音響機器の使用時間の制限規定に係る違反行為の停止又はその他必要な措置を命ずる規定あり。当該規定に違反の場合、20万円以下の罰金。営業時間の制限規定違反の場合、10万円以下の罰金。
神戸市	○	0:00～6:00	23:00～6:00					○	営業時間制限:風俗営業等の規制及び業務の適正化等に関する法律第2条第1項に規定する風俗営業等を除く音響機器使用制限:当該音響機器から発生する音が当該区域において、次に掲げる営業を営む者は、午後1時から翌日の午前6時までの間においては、当該営業を営んではならない。(1)ボート・ボート場(2)遊泳場(3)ゴルフ練習場(4)前3号に掲げるもののほか、規則で定める営業 営業時間の制限規定、音響機器の使用時間の制限規定に係る違反行為の停止又はその他必要な措置を命ずる規定あり。当該規定に違反の場合、20万円以下の罰金。営業時間の制限規定違反の場合、10万円以下の罰金。
姫路市	○	0:00～6:00	23:00～6:00					○	営業時間制限:風俗営業等の規制及び業務の適正化等に関する法律第2条第1項に規定する風俗営業等を除く音響機器使用制限:当該音響機器から発生する音が当該区域において、次に掲げる営業を営む者は、午後1時から翌日の午前6時までの間においては、当該営業を営んではならない。(1)ボート・ボート場(2)遊泳場(3)ゴルフ練習場(4)前3号に掲げるもののほか、規則で定める営業 営業時間の制限規定、音響機器の使用時間の制限規定に係る違反行為の停止又はその他必要な措置を命ずる規定あり。当該規定に違反の場合、20万円以下の罰金。営業時間の制限規定違反の場合、10万円以下の罰金。

地方公共 団体名	条例の 適用 有無	営業時間の制限 (制限時間)	音響機器の 使用時間の制限 (制限時間)	音量の規制基準		改善勧告・ 改善命令の 有無	命令違反の罰則	適用除外 規定の有無	備 考
				時間区分 (制限時間)	規制値 (MAX～MIN)				
尼 崎 市	○	0:00～6:00	23:00～6:00					○	営業時間制限:風俗営業等の規制及び業務の適正化等に 関する法律第2条第1項に規定する風俗営業等を除く。 音響機器使用制限:当該音響機器から発生する音が当該 区域内外において、次に掲げる営業を営む者は、午後11時か ら翌日の午前6時までの間においては、当該営業を営んで はならない。(1)ボーリング場(2)遊泳場(3)ゴルフ練習場 営業(4)前3号に掲げるもののほか、規則で定める営業 営業時間の制限規定、音響機器の使用時間の制限規定に 係る違反行為の停止又はその他必要な措置を命ずる規定 あり。当該規定に違反した場合、20万円以下の罰金。営業時 間の制限規定違反の場合、10万円以下の罰金。
明 石 市	○*2	0:00～6:00	23:00～6:00	①6:00～8:00 ②8:00～18:00 ③18:00～22:00 ④22:00～6:00	①70～45 ②70～50 ③70～45 ④60～40				営業時間制限:風俗営業等の規制及び業務の適正化等に 関する法律第2条第1項に規定する風俗営業等を除く。 音響機器使用制限:当該音響機器から発生する音が当該 区域内外において、次に掲げる営業を営む者は、午後11時か ら翌日の午前6時までの間においては、当該営業を営んで はならない。(1)ボーリング場(2)遊泳場(3)ゴルフ練習場 営業(4)前3号に掲げるもののほか、規則で定める営業 営業時間の制限規定、音響機器の使用時間の制限規定に 係る違反行為の停止又はその他必要な措置を命ずる規定 あり。当該規定に違反した場合、20万円以下の罰金。営業時 間の制限規定違反の場合、10万円以下の罰金。
西 宮 市	○	0:00～6:00	23:00～6:00					○	営業時間制限:風俗営業等の規制及び業務の適正化等に 関する法律第2条第1項に規定する風俗営業等を除く。 音響機器使用制限:当該音響機器から発生する音が当該 区域内外において、次に掲げる営業を営む者は、午後11時か ら翌日の午前6時までの間においては、当該営業を営んで はならない。(1)ボーリング場(2)遊泳場(3)ゴルフ練習場 営業(4)前3号に掲げるもののほか、規則で定める営業 営業時間の制限規定、音響機器の使用時間の制限規定に 係る違反行為の停止又はその他必要な措置を命ずる規定 あり。当該規定に違反した場合、20万円以下の罰金。営業時 間の制限規定違反の場合、10万円以下の罰金。
洲 本 市	○	0:00～6:00	23:00～6:00					○	営業時間制限:風俗営業等の規制及び業務の適正化等に 関する法律第2条第1項に規定する風俗営業等を除く。 音響機器使用制限:当該音響機器から発生する音が当該 区域内外において、次に掲げる営業を営む者は、午後11時か ら翌日の午前6時までの間においては、当該営業を営んで はならない。(1)ボーリング場(2)遊泳場(3)ゴルフ練習場 営業(4)前3号に掲げるもののほか、規則で定める営業 営業時間の制限規定、音響機器の使用時間の制限規定に 係る違反行為の停止又はその他必要な措置を命ずる規定 あり。当該規定に違反した場合、20万円以下の罰金。営業時 間の制限規定違反の場合、10万円以下の罰金。
芦 屋 市	○	0:00～6:00	23:00～6:00					○	営業時間制限:風俗営業等の規制及び業務の適正化等に 関する法律第2条第1項に規定する風俗営業等を除く。 音響機器使用制限:当該音響機器から発生する音が当該 区域内外において、次に掲げる営業を営む者は、午後11時か ら翌日の午前6時までの間においては、当該営業を営んで はならない。(1)ボーリング場(2)遊泳場(3)ゴルフ練習場 営業(4)前3号に掲げるもののほか、規則で定める営業 営業時間の制限規定、音響機器の使用時間の制限規定に 係る違反行為の停止又はその他必要な措置を命ずる規定 あり。当該規定に違反した場合、20万円以下の罰金。営業時 間の制限規定違反の場合、10万円以下の罰金。
伊 丹 市	○*1	23:00～6:00 又は 22:00～6:00	20:00～6:00			○	10万円以下の罰金	○	規則で定める場合を除く

地方公共 団体名	条例の 適用 有無	営業時間の制限 (制限時間)	音響機器の 使用時間の制限 (制限時間)	音量の規制基準		改善勧告・ 改善命令の 有無	命令違反の罰則	適用除外 規定の有無	備 考
				時間区分 (制限時間)	規制値 (MAX～MIN)				
相生市	○	0:00～6:00	23:00～6:00					○	営業時間制限:風俗営業等の規制及び業務の適正化等に 関する法律第2条第1項に規定する風俗営業等を除く。 音響機器使用制限:当該音響機器から発生する音が当該 営業を営む場所の外部に漏れない場合。 区域内において、次に掲げる営業を営む者は、午後11時から 翌日の午前6時までの間においては、当該営業を営んで はならない。(1)ボーリング場(2)遊泳場(3)ゴルフ練習場 営業(4)前3号に掲げるもののほか、規則で定める営業 営業時間の制限規定、音響機器の使用時間の制限規定に 係る違反行為の停止又はその他必要な措置を命ずる規定 あり。当該規定に違反した場合、20万円以下の罰金。営業時 間の制限規定違反の場合、10万円以下の罰金。
豊岡市	○	0:00～6:00	23:00～6:00					○	営業時間制限:風俗営業等の規制及び業務の適正化等に 関する法律第2条第1項に規定する風俗営業等を除く。 音響機器使用制限:当該音響機器から発生する音が当該 営業を営む場所の外部に漏れない場合。 区域内において、次に掲げる営業を営む者は、午後11時から 翌日の午前6時までの間においては、当該営業を営んで はならない。(1)ボーリング場(2)遊泳場(3)ゴルフ練習場 営業(4)前3号に掲げるもののほか、規則で定める営業 営業時間の制限規定、音響機器の使用時間の制限規定に 係る違反行為の停止又はその他必要な措置を命ずる規定 あり。当該規定に違反した場合、20万円以下の罰金。営業時 間の制限規定違反の場合、10万円以下の罰金。
加古川市	○	0:00～6:00	23:00～6:00					○	営業時間制限:風俗営業等の規制及び業務の適正化等に 関する法律第2条第1項に規定する風俗営業等を除く。 音響機器使用制限:当該音響機器から発生する音が当該 営業を営む場所の外部に漏れない場合。 区域内において、次に掲げる営業を営む者は、午後11時から 翌日の午前6時までの間においては、当該営業を営んで はならない。(1)ボーリング場(2)遊泳場(3)ゴルフ練習場 営業(4)前3号に掲げるもののほか、規則で定める営業 営業時間の制限規定、音響機器の使用時間の制限規定に 係る違反行為の停止又はその他必要な措置を命ずる規定 あり。当該規定に違反した場合、20万円以下の罰金。営業時 間の制限規定違反の場合、10万円以下の罰金。
赤穂市	○	0:00～6:00	23:00～6:00					○	営業時間制限:風俗営業等の規制及び業務の適正化等に 関する法律第2条第1項に規定する風俗営業等を除く。 音響機器使用制限:当該音響機器から発生する音が当該 営業を営む場所の外部に漏れない場合。 区域内において、次に掲げる営業を営む者は、午後11時から 翌日の午前6時までの間においては、当該営業を営んで はならない。(1)ボーリング場(2)遊泳場(3)ゴルフ練習場 営業(4)前3号に掲げるもののほか、規則で定める営業 営業時間の制限規定、音響機器の使用時間の制限規定に 係る違反行為の停止又はその他必要な措置を命ずる規定 あり。当該規定に違反した場合、20万円以下の罰金。営業時 間の制限規定違反の場合、10万円以下の罰金。
西脇市	○*2								

地方公共 団体名	条例の 適用 有無	営業時間の制限 (制限時間)	音響機器の 使用時間の制限 (制限時間)	音量の規制基準		改善勧告・ 改善命令の 有無	命令違反の罰則	適用除外 規定の有無	備 考
				時間区分 (制限時間)	規制値 (MAX~MIN)				
宝塚市	○	0:00~6:00	23:00~6:00					○	営業時間制限:風俗営業等の規制及び業務の適正化等に 関する法律第2条第1項に規定する風俗営業等を除く。 音響機器使用制限:当該音響機器から発生する音が当該 営業を営む場所の外部に漏れない場合。 区域内において、次に掲げる営業を営む者は、午後11時か ら翌日の午前6時までの間においては、当該営業を営んで はならない。(1)ボート・ボート場(2)遊泳場(3)ゴルフ練習場 営業(4)前3号に掲げるもののほか、規則で定める営業 営業時間の制限規定、音響機器の使用時間の制限規定に 係る違反行為の停止又はその他の必要な措置を命ずる規定 あり。当該規定に違反した場合、20万円以下の罰金。営業時 間の制限規定違反の場合、10万円以下の罰金。
三木市	○	0:00~6:00	23:00~6:00					○	営業時間制限:風俗営業等の規制及び業務の適正化等に 関する法律第2条第1項に規定する風俗営業等を除く。 音響機器使用制限:当該音響機器から発生する音が当該 営業を営む場所の外部に漏れない場合。 区域内において、次に掲げる営業を営む者は、午後11時か ら翌日の午前6時までの間においては、当該営業を営んで はならない。(1)ボート・ボート場(2)遊泳場(3)ゴルフ練習場 営業(4)前3号に掲げるもののほか、規則で定める営業 営業時間の制限規定、音響機器の使用時間の制限規定に 係る違反行為の停止又はその他の必要な措置を命ずる規定 あり。当該規定に違反した場合、20万円以下の罰金。営業時 間の制限規定違反の場合、10万円以下の罰金。
高砂市	○	0:00~6:00	23:00~6:00					○	営業時間制限:風俗営業等の規制及び業務の適正化等に 関する法律第2条第1項に規定する風俗営業等を除く。 音響機器使用制限:当該音響機器から発生する音が当該 営業を営む場所の外部に漏れない場合。 区域内において、次に掲げる営業を営む者は、午後11時か ら翌日の午前6時までの間においては、当該営業を営んで はならない。(1)ボート・ボート場(2)遊泳場(3)ゴルフ練習場 営業(4)前3号に掲げるもののほか、規則で定める営業 営業時間の制限規定、音響機器の使用時間の制限規定に 係る違反行為の停止又はその他の必要な措置を命ずる規定 あり。当該規定に違反した場合、20万円以下の罰金。営業時 間の制限規定違反の場合、10万円以下の罰金。
川西市	○	0:00~6:00	23:00~6:00					○	営業時間制限:風俗営業等の規制及び業務の適正化等に 関する法律第2条第1項に規定する風俗営業等を除く。 音響機器使用制限:当該音響機器から発生する音が当該 営業を営む場所の外部に漏れない場合。 区域内において、次に掲げる営業を営む者は、午後11時か ら翌日の午前6時までの間においては、当該営業を営んで はならない。(1)ボート・ボート場(2)遊泳場(3)ゴルフ練習場 営業(4)前3号に掲げるもののほか、規則で定める営業 営業時間の制限規定、音響機器の使用時間の制限規定に 係る違反行為の停止又はその他の必要な措置を命ずる規定 あり。当該規定に違反した場合、20万円以下の罰金。営業時 間の制限規定違反の場合、10万円以下の罰金。

地方公共 団体名	条例の 適用 有無	営業時間の制限 (制限時間)	音響機器の 使用時間の制限 (制限時間)	音量の規制基準		改善命令の 改善命令の 有無	命令違反の罰則	適用除外 規定の有無	備 考
				時間区分 (制限時間)	規制値 (MAX～MIN)				
小野市	○	0:00～6:00	23:00～6:00					○	営業時間制限:風俗営業等の規制及び業務の適正化等に 関する法律第2条第1項に規定する風俗営業等を除く。 音響機器使用制限:当該音響機器から発生する音が当該 営業を営む場所の外部に漏れない場合。 区域内において、次に掲げる営業を営む者は、午後11時か ら翌日の午前6時までの間においては、当該営業を営んで はならない。(1)ボート遊覧場(2)遊泳場(3)ゴルフ練習場 営業(4)前3号に掲げるもののほか、規則で定める営業 営業時間の制限規定、音響機器の使用時間の制限規定に 係る違反行為の停止又はその必要な措置を命ずる規定 あり。当該規定に違反した場合、20万円以下の罰金。営業時 間の制限規定違反の場合、10万円以下の罰金。
三田市									
加西市	○	0:00～6:00	23:00～6:00					○	営業時間制限:風俗営業等の規制及び業務の適正化等に 関する法律第2条第1項に規定する風俗営業等を除く。 音響機器使用制限:当該音響機器から発生する音が当該 営業を営む場所の外部に漏れない場合。 区域内において、次に掲げる営業を営む者は、午後11時か ら翌日の午前6時までの間においては、当該営業を営んで はならない。(1)ボート遊覧場(2)遊泳場(3)ゴルフ練習場 営業(4)前3号に掲げるもののほか、規則で定める営業 営業時間の制限規定、音響機器の使用時間の制限規定に 係る違反行為の停止又はその必要な措置を命ずる規定 あり。当該規定に違反した場合、20万円以下の罰金。営業時 間の制限規定違反の場合、10万円以下の罰金。
篠山市									
養父市	○*1	0:00～6:00	23:00～6:00			○		○	当該音響機器から発生する音が防音措置を講ずること等 より当該営業を営む場所の外部に漏れない場合は、この限 りでない。
丹波市	○	0:00～6:00	23:00～6:00					○	営業時間制限:風俗営業等の規制及び業務の適正化等に 関する法律第2条第1項に規定する風俗営業等を除く。 音響機器使用制限:当該音響機器から発生する音が当該 営業を営む場所の外部に漏れない場合。 区域内において、次に掲げる営業を営む者は、午後11時か ら翌日の午前6時までの間においては、当該営業を営んで はならない。(1)ボート遊覧場(2)遊泳場(3)ゴルフ練習場 営業(4)前3号に掲げるもののほか、規則で定める営業 営業時間の制限規定、音響機器の使用時間の制限規定に 係る違反行為の停止又はその必要な措置を命ずる規定 あり。当該規定に違反した場合、20万円以下の罰金。営業時 間の制限規定違反の場合、10万円以下の罰金。
南あわじ市									
朝来市	○	0:00～6:00	23:00～6:00					○	営業時間制限:風俗営業等の規制及び業務の適正化等に 関する法律第2条第1項に規定する風俗営業等を除く。 音響機器使用制限:当該音響機器から発生する音が当該 営業を営む場所の外部に漏れない場合。 区域内において、次に掲げる営業を営む者は、午後11時か ら翌日の午前6時までの間においては、当該営業を営んで はならない。(1)ボート遊覧場(2)遊泳場(3)ゴルフ練習場 営業(4)前3号に掲げるもののほか、規則で定める営業 営業時間の制限規定、音響機器の使用時間の制限規定に 係る違反行為の停止又はその必要な措置を命ずる規定 あり。当該規定に違反した場合、20万円以下の罰金。営業時 間の制限規定違反の場合、10万円以下の罰金。

地方公共 団体名	条例の 適用 有無	営業時間の制限 (制限時間)	音響機器の 使用時間の制限 (制限時間)	音量の規制基準		改善勧告・ 改善命令の 有無	命令違反の罰則	適用除外 規定の有無	備 考
				時間区分 (制限時間)	規制値 (MAX~MIN)				
淡路市									
宍粟市	○	0:00~6:00	23:00~6:00					○	営業時間制限:風俗営業等の規制及び業務の適正化等に 関する法律第2条第1項に規定する風俗営業等を除く。 音響機器使用制限:当該音響機器から発生する音が当該 営業を営む場所の外部に漏れない場合。 区域内において、次に掲げる営業を営む者は、午後11時から 翌日の午前6時までの間においては、当該営業を営んで はならない。(1)ボート・リング場(2)遊泳場(3)ゴルフ練習場 営業(4)前3号に掲げるもののほか、規則で定める営業 営業時間の制限規定、音響機器の使用時間の制限規定に 係る違反行為の停止又はその他の必要な措置を命ずる規定 あり。当該規定に違反した場合、20万円以下の罰金。営業時 間の制限規定違反の場合、10万円以下の罰金。
加東市	○*1								
たつの市						2		22	
兵庫県小計	25								
奈良県	○			①22:00~6:00 ②6:00~8:00	①50~0 ②60~0	○	20万円以下の罰金	○	祭礼、盆踊り等地域の慣習行事の際は適用しない。
奈良市	○			①22:00~6:00 ②6:00~8:00	①50~0 ②60~0	○	20万円以下の罰金	○	祭礼、盆踊り等地域の慣習行事の際は適用しない。
大和高田市									
大和郡									
天理市	○			①22:00~6:00 ②6:00~8:00	①50~0 ②60~0	○	20万円以下の罰金	○	祭礼、盆踊り等地域の慣習行事の際は適用しない。
橿原市	○			①22:00~6:00 ②6:00~8:00	①50~0 ②60~0	○	20万円以下の罰金	○	祭礼、盆踊り等地域の慣習行事の際は適用しない。
桜井市									
五條市									
御所市									
生駒市	○			①22:00~6:00 ②6:00~8:00	①50~0 ②60~0	○	20万円以下の罰金	○	祭礼、盆踊り等地域の慣習行事の際は適用しない。
香芝市	○			①22:00~6:00 ②6:00~8:00	①50~0 ②60~0	○	20万円以下の罰金	○	祭礼、盆踊り等地域の慣習行事の際は適用しない。
葛城市	○			①22:00~6:00 ②6:00~8:00	①50~0 ②60~0	○	20万円以下の罰金	○	祭礼、盆踊り等地域の慣習行事の際は適用しない。
宇陀市									
奈良県小計	7					7		7	
和歌山県	○		23:00~6:00	22:00~6:00	60~40	○	6ヶ月以下の懲役又は20万円以下の罰金	○	音響機器から発生する音が営業の場所から外部に漏れない 場合は、制限時間内であっても音響機器を使用可(都市計 画法における用途地域内) 音量の規制基準の区分の記載中、第1種区域は第1種 低層住居専用地域及び第2種低層住居専用地域、第2種区 域は第1種中高層住居専用地域、第2種中高層住居専用地 域、第1種住居地域、第2種住居地域及び準住居地域、第3 種区域は近隣商業地域、商業地域及び準工業地域、第4種 区域は工業地域及び工業専用地域であり、また、第5種区 域(都市計画法における用途地域の定めのない区域)にお いて45dBの規制基準を定めている

地方公共 団体名	条例の 適用 有無	営業時間の制限 (制限時間)	音響機器の 使用時間の制限 (制限時間)	音量の規制基準		改善命令 改善命令の 有無	命令違反の罰則	適用除外 規定の有無	備 考
				時間区分 (制限時間)	規 制 値 (MAX～MIN)				
和歌山市	○		23:00～6:00	22:00～6:00	60～40	○	6ヶ月以下の懲役又は20万円以下の罰金	○	音響機器から発生する音が営業の場所から外部に漏れない場合は、制限時間内であっても音響機器を使用可(都市計画法における用途地域内) 音量の規制基準の区域区分の記載中、第1種区域は第1種低層住居専用地域及び第2種低層住居専用地域、第2種区域は第1種中高層住居専用地域、第2種中高層住居専用地域、第1種住居地域、第2種住居地域及び準住居地域、第3種区域は近隣商業地域、商業地域及び準工業地域、第4種区域は工業地域及び工業専用地域であり、また、第5種区域(都市計画法における用途地域の定めのない区域)において45dBの規制基準を定めている
海南市									
橋本市									
有田市									
御坊市									
田辺市	○		23:00～6:00	22:00～6:00	60～40	○	6ヶ月以下の懲役又は20万円以下の罰金	○	音響機器から発生する音が営業の場所から外部に漏れない場合は、制限時間内であっても音響機器を使用可(都市計画法における用途地域内) 音量の規制基準の区域区分の記載中、第1種区域は第1種低層住居専用地域及び第2種低層住居専用地域、第2種区域は第1種中高層住居専用地域、第2種中高層住居専用地域、第1種住居地域、第2種住居地域及び準工業地域、第3種区域は近隣商業地域、商業地域及び準工業地域、第4種区域は工業地域及び工業専用地域であり、また、第5種区域(都市計画法における用途地域の定めのない区域)において45dBの規制基準を定めている
新宮市	○		23:00～6:00	22:00～6:00	60～40	○	6ヶ月以下の懲役又は20万円以下の罰金	○	音響機器から発生する音が営業の場所から外部に漏れない場合は、制限時間内であっても音響機器を使用可(都市計画法における用途地域内) 音量の規制基準の区域区分の記載中、第1種区域は第1種低層住居専用地域及び第2種低層住居専用地域、第2種区域は第1種中高層住居専用地域、第2種中高層住居専用地域、第1種住居地域、第2種住居地域及び準工業地域、第3種区域は近隣商業地域、商業地域及び準工業地域、第4種区域は工業地域及び工業専用地域であり、また、第5種区域(都市計画法における用途地域の定めのない区域)において45dBの規制基準を定めている
紀の川市	○		23:00～6:00	22:00～6:00	60～40	○	6ヶ月以下の懲役又は20万円以下の罰金	○	音響機器から発生する音が営業の場所から外部に漏れない場合は、制限時間内であっても音響機器を使用可(都市計画法における用途地域内) 音量の規制基準の区域区分の記載中、第1種区域は第1種低層住居専用地域及び第2種低層住居専用地域、第2種区域は第1種中高層住居専用地域、第2種中高層住居専用地域、第1種住居地域、第2種住居地域及び準工業地域、第3種区域は近隣商業地域、商業地域及び準工業地域、第4種区域は工業地域及び工業専用地域であり、また、第5種区域(都市計画法における用途地域の定めのない区域)において45dBの規制基準を定めている

地方公共 団体名	条例の 適用 有無	営業時間の制限 (制限時間)	音響機器の 使用時間の制限 (制限時間)	音量の規制基準 (制限時間)		規制値 (MAX~MIN)	改善命令の 改善命令の 有無	命令違反の罰則	適用除外 規定の有無	備 考
				音量の規制基準 (制限時間)	時間区分 (制限時間)					
岩出市	○		23:00~6:00	22:00~6:00	60~40		○	6ヶ月以下の懲役又は20万円以下の罰金	○	音響機器から発生する音が営業の場所から外部に漏れない場合は、制限時間内であっても音響機器を使用可(都市計画法における用途地域内) 音量の規制基準の区域区分の記載中、第1種区域は第1種低層住居専用地域及び第2種低層住居専用地域、第2種区域は第1種中高層住居専用地域、第2種中高層住居専用地域、第3種区域は近隣商業地域、商業地域及び準工業地域、第4種区域は工業地域及び工業専用地域であり、また、第5種区域(都市計画法における用途地域の定めのない区域)において45dBの規制基準を定めている
和歌山県小計	6	-	-	-	-	-	6	-	6	
鳥取県	○						○	5万円以下の罰金		
鳥取市	○						○	5万円以下の罰金		
米子市	○						○	5万円以下の罰金		
倉吉市	○						○	5万円以下の罰金		
境港市	○						○	5万円以下の罰金		
鳥取県小計	5	-	-	-	-	-	5	-	0	
島根県	○		午後1時から午前6時まで				○			
松江市										
浜田市										
出雲市	○*1			①昼間 6:00~18:00 ②夜間 18:00~0:00 ③夜間 0:00~6:00	①60~50 ②55~45 ③50~40		○			
益田市	○		午後1時から午前6時まで				○			
大田市										
安来市										
江津市										
雲南市										
島根県小計	3	-	-	-	-	-	2	-	0	
岡山県										
岡山市										
倉敷市										
津山市										
玉野市										
笠岡市										
井原市										
総社市										
高梁市										
新見市										
備前市										
瀬戸内市										
赤磐市										
真庭市										
美作市										
浅口市										
岡山県小計	0	-	-	-	-	-	0	-	0	



地方公共 団体名	条例の 適用 有無	営業時間の制限 (制限時間)	音響機器の 使用時間の制限 (制限時間)	音量の規制基準		改善命令の 改善命令の 有無	命令違反の罰則	適用除外 規定の有無	備 考
				時間区分 (制限時間)	規 制 値 (MAX～MIN)				
広島県	○		23～5			○	10万円以下の罰金	○	指定地域内の騒音関係特定事業場、特定建設作業、音響機器から発生する騒音。 法令により定められた事項のため、広報その他で公共のため、時報のため及び祭礼、盆踊りその他社会生活において相当と認められる一時的行事のためにするとき。
広島市	○		23～5			○	10万円以下の罰金	○	指定地域内の騒音関係特定事業場、特定建設作業、音響機器から発生する騒音。 法令により定められた事項のため、広報その他で公共のため、時報のため及び祭礼、盆踊りその他社会生活において相当と認められる一時的行事のためにするとき。
呉市	○		23～5			○	10万円以下の罰金	○	指定地域内の騒音関係特定事業場、特定建設作業、音響機器から発生する騒音。 法令により定められた事項のため、広報その他で公共のため、時報のため及び祭礼、盆踊りその他社会生活において相当と認められる一時的行事のためにするとき。
竹原市									
三原市									
尾道市	○		23～5			○	10万円以下の罰金	○	指定地域内の騒音関係特定事業場、特定建設作業、音響機器から発生する騒音。 法令により定められた事項のため、広報その他で公共のため、時報のため及び祭礼、盆踊りその他社会生活において相当と認められる一時的行事のためにするとき。
福山市	○		23～5			○	10万円以下の罰金	○	指定地域内の騒音関係特定事業場、特定建設作業、音響機器から発生する騒音。 法令により定められた事項のため、広報その他で公共のため、時報のため及び祭礼、盆踊りその他社会生活において相当と認められる一時的行事のためにするとき。
府中市	○		23～5			○	10万円以下の罰金	○	指定地域内の騒音関係特定事業場、特定建設作業、音響機器から発生する騒音。 法令により定められた事項のため、広報その他で公共のため、時報のため及び祭礼、盆踊りその他社会生活において相当と認められる一時的行事のためにするとき。
三次市									
庄原市	○		23～5			○	10万円以下の罰金	○	指定地域内の騒音関係特定事業場、特定建設作業、音響機器から発生する騒音。 法令により定められた事項のため、広報その他で公共のため、時報のため及び祭礼、盆踊りその他社会生活において相当と認められる一時的行事のためにするとき。
大竹市	○		23～5			○	10万円以下の罰金	○	指定地域内の騒音関係特定事業場、特定建設作業、音響機器から発生する騒音。 法令により定められた事項のため、広報その他で公共のため、時報のため及び祭礼、盆踊りその他社会生活において相当と認められる一時的行事のためにするとき。
東広島市									
廿日市市	○		23～5			○	10万円以下の罰金	○	指定地域内の騒音関係特定事業場、特定建設作業、音響機器から発生する騒音。 法令により定められた事項のため、広報その他で公共のため、時報のため及び祭礼、盆踊りその他社会生活において相当と認められる一時的行事のためにするとき。
安芸高田市	○		23～5			○	10万円以下の罰金	○	指定地域内の騒音関係特定事業場、特定建設作業、音響機器から発生する騒音。 法令により定められた事項のため、広報その他で公共のため、時報のため及び祭礼、盆踊りその他社会生活において相当と認められる一時的行事のためにするとき。
江田島市									
広島県小計	10	-	-	-	-	10	-	10	-

地方公共 団体名	条例の 適用 有無	営業時間の制限 (制限時間)	音響機器の 使用時間の制限 (制限時間)	音量の規制基準		改善命令 改善命令の 有無	命令違反の罰則	適用除外 規定の有無	備 考
				時間区分 (制限時間)	規 制 値 (MAX~MIN)				
山口県	○			23:00～6:00	55～0	○	5万円以下の罰金		
下関市	○			23:00～6:00	55～0	○	5万円以下の罰金		
宇部市									
山口市									
萩市	○			23:00～6:00	55～0	○	5万円以下の罰金		
防府市									
下松市	○			23:00～6:00	55～0	○	5万円以下の罰金		
岩国市	○			23:00～6:00	55～0	○	5万円以下の罰金		
光市									
長門市									
柳井市									
美祿市									
周南市	○			23:00～6:00	55～0	○	5万円以下の罰金		
山口県小計	6	-	-	-	-	6	-	0	
徳島県	○								飲食店営業等営業者は、深夜(午後11時から翌日午前6時までの間)における騒音により、その周辺の生活環境を損なうことのないよう努めなければならない。
徳島市	○								飲食店営業等営業者は、深夜(午後11時から翌日午前6時までの間)における騒音により、その周辺の生活環境を損なうことのないよう努めなければならない。
鳴門市									
小松島市	○								飲食店営業等営業者は、深夜(午後11時から翌日午前6時までの間)における騒音により、その周辺の生活環境を損なうことのないよう努めなければならない。
阿南市	○								飲食店営業等営業者は、深夜(午後11時から翌日午前6時までの間)における騒音により、その周辺の生活環境を損なうことのないよう努めなければならない。
吉野川市									
阿波市	○								飲食店営業等営業者は、深夜(午後11時から翌日午前6時までの間)における騒音により、その周辺の生活環境を損なうことのないよう努めなければならない。
美馬市	○								飲食店営業等営業者は、深夜(午後11時から翌日午前6時までの間)における騒音により、その周辺の生活環境を損なうことのないよう努めなければならない。
三好市	6	-	-	-	-	0	-	0	
徳島県小計	6	-	-	-	-	0	-	0	
香川県	○								【条例第114条】 飲食店営業その他の営業を営む者で規則で定めるものは、深夜(午後11時から翌日の午前6時までの間をいう。)において、当該営業に係る騒音によって、その周辺の生活環境が損なわれることがないようしなければならない。 【規則第79条】 条例第114条の規則で定める営業を営む者は、次の各号のいずれかに該当する者とする。 (1) 食品衛生法施行令(昭和28年政令第229号)第35条第1号の飲食店営業を営む者 (2) 食品衛生法施行令第35条第2号の喫茶店営業を営む者 (3) ボーリング場営業を営む者

地方公共 団体名	条例の 適用 有無	営業時間の制限 (制限時間)	音響機器の 使用時間の制限 (制限時間)	音量の規制基準		改善勧告・ 改善命令の 有無	命 令 違 反 の 罰 則	適用除外 規定の有無	備 考
				時間区分 (制限時間)	規 制 値 (MAX~MIN)				
高 松 市	○								【条例第114条】 飲食店営業その他の営業を営む者で規則で定めるものは、深夜(午後11時から翌日の午前6時までの間をいう。)において、当該営業に係る騒音によって、その周辺の生活環境が損なわれることがないようにならなければならない。 【規則第79条】 条例第114条の規則で定める営業を営む者は、次の各号のいずれかに該当する者とする。 (1) 食品衛生法施行令(昭和28年政令第229号)第35条第1号の飲食店営業を営む者 (2) 食品衛生法施行令第35条第2号の喫茶店営業を営む者 (3) ボーリング場営業を営む者
丸 亀 市									
坂 出 市	○								【条例第114条】 飲食店営業その他の営業を営む者で規則で定めるものは、深夜(午後11時から翌日の午前6時までの間をいう。)において、当該営業に係る騒音によって、その周辺の生活環境が損なわれることがないようにならなければならない。 【規則第79条】 条例第114条の規則で定める営業を営む者は、次の各号のいずれかに該当する者とする。 (1) 食品衛生法施行令(昭和28年政令第229号)第35条第1号の飲食店営業を営む者 (2) 食品衛生法施行令第35条第2号の喫茶店営業を営む者 (3) ボーリング場営業を営む者
善 通 寺 市									
観 音 寺 市	○								【条例第114条】 飲食店営業その他の営業を営む者で規則で定めるものは、深夜(午後11時から翌日の午前6時までの間をいう。)において、当該営業に係る騒音によって、その周辺の生活環境が損なわれることがないようにならなければならない。 【規則第79条】 条例第114条の規則で定める営業を営む者は、次の各号のいずれかに該当する者とする。 (1) 食品衛生法施行令(昭和28年政令第229号)第35条第1号の飲食店営業を営む者 (2) 食品衛生法施行令第35条第2号の喫茶店営業を営む者 (3) ボーリング場営業を営む者
さ ん ぎ 市									
東 が わ 市									
三 豊 市									
香川県小計	4	-	-	-	-	0	-	0	
愛媛県	○								
松 山 市									
今 治 市									
宇 和 島 市									
八 幡 浜 市									
新 居 浜 市									
西 条 市									
大 洲 市									
伊 予 市									
四 国 中 央 市									
西 予 市									

地方公共 団体名	条例の 適用 有無	営業時間の制限 (制限時間)	音響機器の 使用時間の制限 (制限時間)	音量の規制基準 (制限時間)		規制値 (MAX~MIN)	改善勧告・ 改善命令の 有無	命令違反の罰則	適用除外 規定の有無	備 考
				時間区分 (制限時間)	規制値 (MAX~MIN)					
東温市	1	-	-	-	-	-	0	-	0	
愛媛県小計							0			
高知県										
高知市	○		23:00~6:00				○			
宇治市	○		23:00~6:00				○			
安芸市										
安芸市										
南国市	○		23:00~6:00				○			
土佐市	○		23:00~6:00				○			
須崎市										
須崎市										
土佐清水市										
四万十市										
香南市										
香美市										
高知県小計	4	-	-	-	-	-	4	-	0	
福岡県										
北九州市	○									
福岡市	○									
福岡市										
大牟田市										
久留米市										
直方市										
飯塚市	○									
田川市										
柳川市										
八女市	○									
筑後市	○									
大川市										
行橋市										
豊前市										
中間市										
中津市										
小郡市										
筑紫野市	○									
春日市										
大野城市										
宗像市										
太宰府市	○*1									
古賀市										
福岡津市	○									
うきは市	○									
宮若市										
嘉麻市										
朝倉市										
みやま市										
糸島市										
那珂川市										
福岡県小計	9	-	-	-	-	-	0	-	0	
佐賀県										
佐賀市										
唐津市										
鳥栖市										
多久市										
伊万里市										
武雄市										
鹿島市										
小城市										
嬉野市										
神埼市										
佐賀県小計	0	-	-	-	-	-	0	-	0	

地方公共 団体名	条例の 適用 有無	営業時間の制限 (制限時間)	音響機器の 使用時間の制限 (制限時間)	音量の規制基準		改善勧告・ 改善命令の 有無	命令違反の罰則	適用除外 規定の有無	備 考	
				時間区分 (制限時間)	規 制 値 (MAX～MIN)					
長崎県	○		23:00～6:00(営業所 内の音響機器から発 する音が外部に漏れ ない場合はこの限り ではない。)	① 6:00～8:00 ②8:00～20:00 ③20:00～22:00 ④22:00～6:00	①65～45 ②70～50 ③65～45 ④55～40			○	音響機器から発生する音が営業所の外部に漏れない場合	
長崎 市	○		23:00～6:00(営業所 内の音響機器から発 する音が外部に漏れ ない場合はこの限り ではない。)	① 6:00～8:00 ②8:00～20:00 ③20:00～22:00 ④22:00～6:00	①65～45 ②70～50 ③65～45 ④55～40			○	音響機器から発生する音が営業所の外部に漏れない場合	
佐世 保 市	○		23:00～6:00(営業所 内の音響機器から発 する音が外部に漏れ ない場合はこの限り ではない。)	① 6:00～8:00 ②8:00～20:00 ③20:00～22:00 ④22:00～6:00	①65～45 ②70～50 ③65～45 ④55～40			○	音響機器から発生する音が営業所の外部に漏れない場合	
島 原 市										
諫 早 市	○		23:00～6:00(営業所 内の音響機器から発 する音が外部に漏れ ない場合はこの限り ではない。)	① 6:00～8:00 ②8:00～20:00 ③20:00～22:00 ④22:00～6:00	①65～45 ②70～50 ③65～45 ④55～40			○	音響機器から発生する音が営業所の外部に漏れない場合	
大 村 市	○		23:00～6:00(営業所 内の音響機器から発 する音が外部に漏れ ない場合はこの限り ではない。)	① 6:00～8:00 ②8:00～20:00 ③20:00～22:00 ④22:00～6:00	①65～45 ②70～50 ③65～45 ④55～40			○	音響機器から発生する音が営業所の外部に漏れない場合	
平 戸 市	○*2			①6:00～8:00 ②8:00～20:00 ③20:00～22:00 ④22:00～6:00	①50～0 ②60～0 ③50～0 ④45～0	○	6月以下の数役又は10万円以下の罰金	○	8.適用除外規定の内容 (1)公共のために実施する行事、広報等に伴い騒音を発す るとき。 (2)祭礼、盆踊りその他の地域の慣習となつている行事に 伴つて音を発するとき。 (3)集団の整理誘導のために音を発するとき。	
松 浦 市										
対 馬 市										
壱 岐 市										
五 島 市										
西 海 市	○		23:00～6:00(営業所 内の音響機器から発 する音が外部に漏れ ない場合はこの限り ではない。)	① 6:00～8:00 ②8:00～20:00 ③20:00～22:00 ④22:00～6:00	①65～45 ②70～50 ③65～45 ④55～40			○	音響機器から発生する音が営業所の外部に漏れない場合	
雲 仙 市										
南 島 原 市	○		23:00～6:00(営業所 内の音響機器から発 する音が外部に漏れ ない場合はこの限り ではない。)	① 6:00～8:00 ②8:00～20:00 ③20:00～22:00 ④22:00～6:00	①65～45 ②70～50 ③65～45 ④55～40			○	音響機器から発生する音が営業所の外部に漏れない場合	
長崎県小計	8	-	-	-	-	1	-	8	-	-
熊本県	○	0:00～6:00				○	3万円以下の罰金	○	(1)災害時等において炊き出し等を必要とする場合 (2)祭礼、盆踊りその他一般の風俗慣習等に基づく一時的な 行事に伴い営業を営む場合	
熊 本 市	○	0:00～6:00				○	3万円以下の罰金	○	(1)災害時等において炊き出し等を必要とする場合 (2)祭礼、盆踊りその他一般の風俗慣習等に基づく一時的な 行事に伴い営業を営む場合	
八 代 市	○	0:00～6:00				○	3万円以下の罰金	○	(1)災害時等において炊き出し等を必要とする場合 (2)祭礼、盆踊りその他一般の風俗慣習等に基づく一時的な 行事に伴い営業を営む場合	

地方公共 団体名	条例の 適用 有無	営業時間の制限 (制限時間)	音響機器の 使用時間の制限 (制限時間)	音量の規制基準		改善命令・ 改善命令の 有無	命 令 違 反 の 罰 則	適用除外 規定の有無	備 考
				時間区分 (制限時間)	規 制 値 (MAX～MIN)				
人吉市	○	0:00～6:00				○	3万円以下の罰金	○	(1)災害時等において吹き出し等を必要とする場合 (2)祭礼、盆踊りその他一般の風俗慣習等に基づく一時的な行事に伴い、営業を営む場合
荒尾市	○	0:00～6:00				○	3万円以下の罰金	○	(1)災害時等において吹き出し等を必要とする場合 (2)祭礼、盆踊りその他一般の風俗慣習等に基づく一時的な行事に伴い、営業を営む場合
水俣市									
玉名市	○	0:00～6:00				○	3万円以下の罰金	○	(1)災害時等において吹き出し等を必要とする場合 (2)祭礼、盆踊りその他一般の風俗慣習等に基づく一時的な行事に伴い、営業を営む場合
山鹿市	○	0:00～6:00				○	3万円以下の罰金	○	(1)災害時等において吹き出し等を必要とする場合 (2)祭礼、盆踊りその他一般の風俗慣習等に基づく一時的な行事に伴い、営業を営む場合
菊池市									
宇土市									
上天草市	○	0:00～6:00				○	3万円以下の罰金	○	(1)災害時等において吹き出し等を必要とする場合 (2)祭礼、盆踊りその他一般の風俗慣習等に基づく一時的な行事に伴い、営業を営む場合
宇城市									
阿蘇市									
天草市	○	0:00～6:00				○	3万円以下の罰金	○	(1)災害時等において吹き出し等を必要とする場合 (2)祭礼、盆踊りその他一般の風俗慣習等に基づく一時的な行事に伴い、営業を営む場合
合志市									
熊本県小計	9	-	-	-	-	9	-	9	-
大分県	○	23:00～6:00			55～40	○	10万円以下の罰金	○	風俗営業との規制及び業務の適正化等に関する法律第2条第1項に規定する風俗営業に該当するものを除く
大分市	○*1	23:00～6:00 ①8:00～19:00 ②6:00～8:00 ③19:00～22:00 ④22:00～6:00			55～40 ①65～0 ②60～0 ③60～0 ④50～0	○	10万円以下の罰金	○	風俗営業等の規制及び業務の適正化等に関する法律第2条第1項及び第32条第1項に基づく営業を除く。
別府市	○*1					○	3万円以下の罰金	○	
中津市	○*1					○	1.命令に違反した者は、10万円以下の罰金に処する。2.規定による報告をせず、若しくは虚偽の報告をし、又は規定による検査を拒み、妨げ、若しくは忌避した者は、3万円以下の罰金に処する。	○	騒音規制法(昭和43年法律第98号)第3条第1項の規定により大分県知事が指定する地域内において、同法第4条第1項の規定に基づく基準が適用される特定工場等及び同法第15条第1項の規定に基づく基準が適用される特定建設作業並びに風俗営業等の規制及び業務の適正化等に関する法律第2条第1項に規定する風俗営業には適用しない。
日田市									
佐伯市									
臼杵市									
津久見市									
竹田市									
豊後高田市									
杵築市									
宇佐市									
豊後大野市									
由布市									
国東市									
大分県小計	4	-	-	-	-	4	-	3	-

地方公共 団体名	条例の 適用 有無	営業時間の制限 (制限時間)	音響機器の 使用時間の制限 (制限時間)	音量の規制基準 (制限時間)		改善勧告・ 改善命令の 有無	命令違反の罰則	適用除外 規定の有無	備 考
				時間区分 (制限時間)	規 制 値 (MAX～MIN)				
宮崎県									
宮崎 市	○*1		23～6	22:00～6:00	55～40	○	1年以下の懲役又は10万円以下の罰金に処する。	○	音響機器から発生する音が外部に漏れない営業施設について、この限りでない。 (音響機器) 1. カラオケ装置 2. 音響再生装置 3. 拡声装置 4. 有線ラジオ放送装置 5. 楽器
都城 市	○*1		23～6	22:00～6:00	55～40	○			
延岡 市	○*1	22:00～6:00	23:00～6:00	22:00～6:00	55～40	○	1年以下の懲役又は10万円以下の罰金		
日南 市	○*1		午後11時から翌日の午前6時まで			○		○	地域の慣習となつている行事に伴い飲食店営業を伴う場合、鉄道・軌道の正常な運行を確保するため材料置場における材料の搬出作業を行う場合他
小林 市									
日向 市	○*1			①6:00～8:00 ②8:00～19:00 ③19:00～22:00 ④22:00～6:00	①65～40 ②70～45 ③65～40 ④55～40	○		○	(1)大みそかその他地域の慣習となつている行事に伴い飲食店営業 (2)鉄道又は軌道の正常な運行確保に係る資材の搬出作業 (3)道路法第34条に基づく夜間建設作業及び資材の搬出入作業 (4)道路交通法第77条第3項に基づく夜間建設作業及び資材の搬出入作業
串間 市									
西都 市	○*1					○			
えびの 市									
宮崎県小計	6	-	-	-	-	5	-	3	-
鹿児島県									
鹿児島 市	○*1			22:00～6:00	55～40	○	3月以下の懲役又は5万円以下の罰金		
鹿屋 市	○*1	22:00～6:00		22:00～6:00	55～40				
枕崎 市	○								
阿久根 市									
出水 市									
指宿 市	○								
西之表 市	○*1			22:00～6:00	55～40	○	5万円以下の罰金		
垂水 市	○								
薩摩川内 市	○*1			22:00～翌6:00	55～40	○	3万円以下の罰金		
日置 市	○								
曾於 市									
霧島 市									
いちき串木野 市	○								
南さつま 市	○								
志布志 市									
奄美 市	○*1			22:00～6:00	55～0	○	命令に違反した者は、3万円以下の罰金に処する。		
南九州 市	○								
伊佐 市									
姪良 市	○								
鹿児島県小計	14	-	-	-	-	4	-	0	-

地方公共 団体名	条例の 適用 有無	営業時間の制限 (制限時間)	音響機器の 使用時間の制限 (制限時間)	音量の規制基準		改善勧告・ 改善命令の 有無	命令違反の罰則	適用除外 規定の有無	備 考
				音 量 の 制 制 値 (MAX~MIN)	時間区分 (制限時間)				
沖縄県									
那覇市									
宜野湾市	○*1					○			本条項の対象は、市生活環境保全条例施行規則別表第9に掲げるとおり
石垣市									
浦添市	○								
名護市									
糸満市	○*1	23:00~6:00				○	命令に違反した者は、3万円以下の罰金。		
沖縄市	○*1	22~6							措置命令のみ
豊見城市									
うるま市									
宮古島市									
南城市									
沖縄県小計	4	-	-	-	-	2	-	0	-
合	516	-	-	-	-	393	-	258	-

\*1 市の独自条例

\*2 都道府県条例及び市の独自条例



表23-3 暴走音の規制に係る条例の制定状況(公安委員会所管)

地方公共団体名	条例の適用有無	放送時間の制限(制限時間)	音量の規制基準	改善勧告・改善命令の有無	命令違反の罰則	適用除外
北海道						
札幌市						
函館市						
小樽市						
旭川市						
室蘭市						
釧路市						
帯広市						
北見市						
夕張市						
岩見沢市						
網走市						
留萌市						
苫小牧市				○		
稚内市						
美唄市						
芦別市						
江別市						
赤平市						
紋別市						
士別市						
名寄市						
三笠市						
根室市						
千歳市						
滝川市						
砂川市						
歌志内市						
深川市						
富良野市						
登別市						
恵庭市						
伊達市						
北広島市						
石狩市	○					
北斗市						
北海道小計	1	-	-	1	-	0

地方公共団体名	条例の適用の有無	放送時間の制限 (制限時間)	音量の規制基準	改善勧告・改善命令の有無	命令違反の罰則	適用除外
青森県	○		85	○	6ヶ月以下の懲役又は20万円以下の罰金	○
青森市	○		85	○	6ヶ月以下の懲役又は20万円以下の罰金	○
弘前市						
八戸市						
黒石市						
五所川原市						
十和田市						
三沢市	○		85	○	6ヶ月以下の懲役又は20万円以下の罰金	○
むつ市						
つがる市						
平川市						
青森県小計	3	-	-	3	-	3
岩手県	○		85dB以下(拡声機から10m以上離れた地点(権限に基づき使用されている土地の区域内において当該拡声機が使用されている場合)においては、当該土地の区域外の地点に限る。)において測定し、又は測定したものとした場合。)	○	6ヶ月以下の懲役または20万円以下の罰金	○
盛岡市	○		85dB以下(拡声機から10m以上離れた地点(権限に基づき使用されている土地の区域内において当該拡声機が使用されている場合)においては、当該土地の区域外の地点に限る。)において測定し、又は測定したものとした場合。)	○	6ヶ月以下の懲役または20万円以下の罰金	○
宮古市	○		85dB以下(拡声機から10m以上離れた地点(権限に基づき使用されている土地の区域内において当該拡声機が使用されている場合)においては、当該土地の区域外の地点に限る。)において測定し、又は測定したものとした場合。)	○	6ヶ月以下の懲役または20万円以下の罰金	○
大船渡市						
花巻市						
北上市						
久慈市						
遠野市		19:00~8:00	dB			
一関市						
陸前高田市						
釜石市						
二戸市	○		85dB以下(拡声機から10m以上離れた地点(権限に基づき使用されている土地の区域内において当該拡声機が使用されている場合)においては、当該土地の区域外の地点に限る。)において測定し、又は測定したものとした場合。)	○	6ヶ月以下の懲役または20万円以下の罰金	○
八幡平市						
奥州市						
滝沢市						
岩手県小計	4	-	-	4	-	4
宮城県	○		85	○	6ヶ月以下の懲役又は20万円以下の罰金	○
仙台市	○		85	○	6ヶ月以下の懲役又は20万円以下の罰金	○
石巻市						
塩竈市	○		85	○	6ヶ月以下の懲役又は20万円以下の罰金	○
気仙沼市						
白石市						
名取市						
角田市						
多賀城市						
岩沼市						
登米市						
栗原市						

地方公共団体名	条例の適用有無	放送時間の制限 (制限時間)	音量の規制基準	改善勧告・改善命令の有無	命令違反の罰則	適用除外
東松島市	○		85	○	6月以下の懲役又は20万円以下の罰金	○
大崎市						
富谷市	○		85	○	6月以下の懲役又は20万円以下の罰金	○
宮城県小計	5	-	-	5	-	5
秋田県						
秋田						
能代市						
横手市	○					
大館市						
男鹿市	○					
湯沢市						
鹿角市						
由利本荘市						
潟上市	○*1					
大仙市						
北秋田市						
にかほ市						
仙北市						
秋田県小計	3	-	-	0	-	0
山形県						
山形市	○		85dB	○	20万円以下の罰金	○
米沢市						
鶴岡市						
酒田市	○		85dB	○	20万円以下の罰金	○
新庄市						
寒河江市						
上山市	○		85dB	○	20万円以下の罰金	○
村山市						
長井市						
天童市	○		85dB	○	20万円以下の罰金	○
東根市						
尾花沢市						
南陽市	○		85dB	○	20万円以下の罰金	○
山形県小計	5	-	-	5	-	5
福島県						
福島市	○		音量が85デシベルを超える音を発してはならない。	○	警察官及び警察署長の命令に違反した者は、6月以下の懲役又は20万円以下の罰金に処する。また、警察官の立入り又は調査を拒み、妨げ、又は忌避した者は、10万円以下の罰金に処する。	○
福島市	○		音量が85デシベルを超える音を発してはならない。	○	警察官及び警察署長の命令に違反した者は、6月以下の懲役又は20万円以下の罰金に処する。また、警察官の立入り又は調査を拒み、妨げ、又は忌避した者は、10万円以下の罰金に処する。	○
会津若松市						
郡山市	○		音量が85デシベルを超える音を発してはならない。	○	警察官及び警察署長の命令に違反した者は、6月以下の懲役又は20万円以下の罰金に処する。また、警察官の立入り又は調査を拒み、妨げ、又は忌避した者は、10万円以下の罰金に処する。	○
いわき市						
白河市						

地方公共団体名	条例の適用有無	放送時間の制限(制限時間)	音量の規制基準	改善勧告・改善命令の有無	命令違反の罰則	適用除外
須賀川市	○		音量が85デシベルを超える音を発してはならない。	○	警察官及び警察署長の命令に違反した者は、6月以下の懲役又は20万円以下の罰金に処する。また、警察官の立入り又は調査を拒み、妨げ、又は忌避した者は、10万円以下の罰金に処する。	○
喜多方市						
相馬市						
二本松市	○		音量が85デシベルを超える音を発してはならない。	○	警察官及び警察署長の命令に違反した者は、6月以下の懲役又は20万円以下の罰金に処する。また、警察官の立入り又は調査を拒み、妨げ、又は忌避した者は、10万円以下の罰金に処する。	○
田村市						
南相馬市						
伊達市	○		音量が85デシベルを超える音を発してはならない。	○	警察官及び警察署長の命令に違反した者は、6月以下の懲役又は20万円以下の罰金に処する。また、警察官の立入り又は調査を拒み、妨げ、又は忌避した者は、10万円以下の罰金に処する。	○
本宮市						
福島県小計	6	-	-	6	-	6
茨城県						
水戸市	○		85	○	6月以下の懲役又は20万円以下の罰金	○
日立市	○		85	○	6月以下の懲役又は20万円以下の罰金	○
土浦市	○		85	○	6月以下の懲役又は20万円以下の罰金	○
古河市	○		85	○	6月以下の懲役又は20万円以下の罰金	○
石岡市						
結城市	○		85	○	6月以下の懲役又は20万円以下の罰金	○
龍ヶ崎市						
下妻市						
常総市	○		85	○	6月以下の懲役又は20万円以下の罰金	○
常陸太田市						
高萩市	○		85	○	6月以下の懲役又は20万円以下の罰金	○
北茨城市	○		85	○	6月以下の懲役又は20万円以下の罰金	○
笠間市						
取手市						
牛久市						
つくば市	○		85	○	6月以下の懲役又は20万円以下の罰金	○
ひたちなか市						
鹿嶋市	○		85	○	6月以下の懲役又は20万円以下の罰金	○
潮来市	○		85	○	6月以下の懲役又は20万円以下の罰金	○
守谷市						
常陸大宮市						
那珂市						
筑西市	○*1					
坂東市	○		85	○	6月以下の懲役又は20万円以下の罰金	○
稲敷市						
かすみがうら市						
桜川市						
神栖市						
行方市	○		85	○	6月以下の懲役又は20万円以下の罰金	○
鉾田市						
つくばみらい市						
小美玉市						
茨城県小計	15	-	-	15	-	14

地方公共団体名	条例の適用有無	放送時間の制限(制限時間)	音量の規制基準	改善勧告・改善命令の有無	命令違反の罰則	適用除外
栃木県	○		85dB	○	警察署長からの停止命令を受けた者が更に反復して違反行為をしたとき→6か月以下の懲役又は20万円以下の罰金	○
宇都宮市	○		85dB	○	警察署長からの停止命令を受けた者が更に反復して違反行為をしたとき→6か月以下の懲役又は20万円以下の罰金	○
足利市						
栃木市						
佐野市						
鹿沼市						
日光市						
小山市						
真岡市						
大田原市						
矢板市						
那須塩原市						
さくら市						
那須烏山市	○		85dB	○	警察署長からの停止命令を受けた者が更に反復して違反行為をしたとき→6か月以下の懲役又は20万円以下の罰金	○
下野市	○		85dB	○	警察署長からの停止命令を受けた者が更に反復して違反行為をしたとき→6か月以下の懲役又は20万円以下の罰金	○
栃木県小計	4	-	-	4	-	4
群馬県	○		85	○	6か月以下の懲役又は20万円以下の罰金	○
前橋市						
高崎市	○		85	○	6か月以下の懲役又は20万円以下の罰金	○
桐生市	○		85	○	6か月以下の懲役又は20万円以下の罰金	○
伊勢崎市	○		85	○	6か月以下の懲役又は20万円以下の罰金	○
太田市						
沼田市						
館林市	○		85	○	6か月以下の懲役又は20万円以下の罰金	○
渋川市						
藤岡市						
富岡市	○		85	○	6か月以下の懲役又は20万円以下の罰金	○
安中市						
みどり市						
群馬県小計	6	-	-	6	-	6
埼玉県	○		85	○	・6か月以下の懲役又は20万円以下の罰金	○
さいたま市						
川越市						
熊谷市						
行田市	○		85	○	・6か月以下の懲役又は20万円以下の罰金	○
秩父市	○		85	○	・6か月以下の懲役又は20万円以下の罰金	○
所沢市	○		85	○	・6か月以下の懲役又は20万円以下の罰金	○
飯能市						
加須市						
本庄市						
東松山市						
春日部市	○		85	○	・6か月以下の懲役又は20万円以下の罰金	○
狭山市						
羽生市						
鴻巣市						
深谷市						

地方公共団体名	条例の適用有無	放送時間の制限(制限時間)	音量の規制基準	改善勧告・改善命令の有無	命令違反の罰則	適用除外
上尾市						
草加市						
越谷市						
蕨市	○		85	○	・6か月以下の懲役又は20万円以下の罰金	○
戸田市	○		85	○	・6か月以下の懲役又は20万円以下の罰金	○
入間市	○		85	○	・6か月以下の懲役又は20万円以下の罰金	○
朝霞市						
志木市						
和光市						
新座市						
桶川市						
久喜市						
北本市						
八潮市						
富士見市						
三郷市						
蓮田市						
坂戸市						
幸手市	○		85	○	・6か月以下の懲役又は20万円以下の罰金	○
鶴ヶ島市	○		85	○	・6か月以下の懲役又は20万円以下の罰金	○
日高市						
吉川市						
ふじみ野市						
白岡市						
埼玉県小計	10	-	-	10	-	10
千葉県	○		85dB	○	六月以下の懲役又は二十万円以下の罰金に処する	○
千代田市						
銚子市						
市川市						
船橋市						
館山市						
木更津市						
松戸市	○		85dB	○	六月以下の懲役又は二十万円以下の罰金に処する	○
野田市						
茂原市						
成田市	○		85dB	○	六月以下の懲役又は二十万円以下の罰金に処する	○
佐倉市						
東金市	○		85dB	○	六月以下の懲役又は二十万円以下の罰金に処する	○
旭市						
習志野市						
柏市						
勝浦市						
市原市	○		85dB	○	六月以下の懲役又は二十万円以下の罰金に処する	○
流山市						
八千代市						
我孫子市						
鴨川市						
鎌ヶ谷市						
君津市						
富津市						
浦安市						

地方公共団体名	条例の適用有無	放送時間の制限(制限時間)	音量の規制基準	改善勧告・改善命令の有無	命令違反の罰則	適用除外
四街道市	○		85dB	○	六月以下の懲役又は二十万円以下の罰金に処する	○
袖ヶ浦市						
八街市						
印西市						
白井市						
富里市						
南房総市						
匝瑳市						
香取市						
山武市						
いすみ市						
大網白里市						
千葉県小計	6	-	-	6	-	6
東京都	○					
千代田区	○					
中央区	○					
港区	○					
新宿区						
文京区						
台東区	○					
墨田区	○					
江東区	○					
品川区						
目黒区						
大田区						
世田谷区						
渋谷区	○					
中野区	○					
杉並区	○					
豊島区	○					
北区						
荒川区						
板橋区	○					
練馬区						
足立区						
葛飾区						
江戸川区						
八王子市	○					
立川市						
武蔵野市						
三鷹市						
青梅市						

地方公共団体名	条例の適用有無	放送時間の制限(制限時間)	音量の規制基準	改善勧告・改善命令の有無	命令違反の罰則	適用除外
府						
中						
島						
昭						
布	○					
調						
町						
田						
小	○					
金						
井						
市						
平						
野						
東						
村						
山						
市						
寺						
国						
立						
生						
福						
江						
市						
大						
和						
市	○					
清						
瀬						
東						
久						
留						
米						
市	○					
武						
蔵	○					
村	○					
山	○					
市	○					
多	○					
摩	○					
城	○					
市	○					
稲	○					
村	○					
羽	○					
あ						
き						
る						
野						
市						
西						
東						
京						
市	20	-		0		0
東京都小計						
神奈川県	○*2	85		○	①(停止命令)条例の規定による警察官の命令に違反した者は、6月以下の懲役、または20万円以下の罰金に処する。	○
横						
浜						
市						
川						
崎						
市						
相	○	85		○	①(停止命令)条例の規定による警察官の命令に違反した者は、6月以下の懲役、または20万円以下の罰金に処する。	○
模						
原						
市						
横	○	85		○	①(停止命令)条例の規定による警察官の命令に違反した者は、6月以下の懲役、または20万円以下の罰金に処する。	○
須						
賀						
市						
平						
塚						
倉	○	85		○	①(停止命令)条例の規定による警察官の命令に違反した者は、6月以下の懲役、または20万円以下の罰金に処する。	○
市						
鎌						
倉						
沢						
市						
小						
田						
原						
市						
茅						
ヶ						
崎						
市						
逗						
子						
市						
三	○	85		○	①(停止命令)条例の規定による警察官の命令に違反した者は、6月以下の懲役、または20万円以下の罰金に処する。	○
浦						
野						
市						
秦	○	85		○	①(停止命令)条例の規定による警察官の命令に違反した者は、6月以下の懲役、または20万円以下の罰金に処する。	○
野						
市						
厚						
木						
市						
大						
和						
市						
伊	○	85		○	①(停止命令)条例の規定による警察官の命令に違反した者は、6月以下の懲役、または20万円以下の罰金に処する。	○
勢						
原						
市						
海						
老						
名						
市						
座						
間						
市						
南	○	85		○	①(停止命令)条例の規定による警察官の命令に違反した者は、6月以下の懲役、または20万円以下の罰金に処する。	○
足						
柄						
市						
綾						
瀬						
市						
神奈川県小計	8	-		8		8



地方公共団体名	条例の適用有無	放送時間の制限(制限時間)	音量の規制基準	改善勧告・改善命令の有無	命令違反の罰則	適用除外
新潟県	○		下記測定地点において測定したものである場合における音量が85dBを超えない。 敷地内における拡声機の使用：当該拡声機が使用されている敷地の境界線の外であり、かつ、当該拡声機から10メートル以上離れた地点敷地内における拡声機の使用以外の拡声機の使用：当該拡声機から10メートル以上離れた地点	○	6月以下の懲役又は20万円以下の罰金	○
新潟市	○		下記測定地点において測定したものである場合における音量が85dBを超えない。 敷地内における拡声機の使用：当該拡声機が使用されている敷地の境界線の外であり、かつ、当該拡声機から10メートル以上離れた地点敷地内における拡声機の使用以外の拡声機の使用：当該拡声機から10メートル以上離れた地点	○	6月以下の懲役又は20万円以下の罰金	○
長岡市	○		下記測定地点において測定したものである場合における音量が85dBを超えない。 敷地内における拡声機の使用：当該拡声機が使用されている敷地の境界線の外であり、かつ、当該拡声機から10メートル以上離れた地点敷地内における拡声機の使用以外の拡声機の使用：当該拡声機から10メートル以上離れた地点	○	6月以下の懲役又は20万円以下の罰金	○
三条市						
柏崎						
新発田						
小千谷						
加茂						
十日町						
見附市	○		下記測定地点において測定したものである場合における音量が85dBを超えない。 敷地内における拡声機の使用：当該拡声機が使用されている敷地の境界線の外であり、かつ、当該拡声機から10メートル以上離れた地点敷地内における拡声機の使用以外の拡声機の使用：当該拡声機から10メートル以上離れた地点	○	6月以下の懲役又は20万円以下の罰金	○
村上						
燕						
糸魚川						
妙高市	○		下記測定地点において測定したものである場合における音量が85dBを超えない。 敷地内における拡声機の使用：当該拡声機が使用されている敷地の境界線の外であり、かつ、当該拡声機から10メートル以上離れた地点敷地内における拡声機の使用以外の拡声機の使用：当該拡声機から10メートル以上離れた地点	○	6月以下の懲役又は20万円以下の罰金	○
五泉						
上越市						
阿賀野市	○		下記測定地点において測定したものである場合における音量が85dBを超えない。 敷地内における拡声機の使用：当該拡声機が使用されている敷地の境界線の外であり、かつ、当該拡声機から10メートル以上離れた地点敷地内における拡声機の使用以外の拡声機の使用：当該拡声機から10メートル以上離れた地点	○	6月以下の懲役又は20万円以下の罰金	○

地方公共団体名	条例の適用有無	放送時間の制限(制限時間)	音量の規制基準	改善勧告・改善命令の有無	命令違反の罰則	適用除外
佐 渡 市	○		下記測定地点において測定したものとした場合における音量が85dBを超えない。 敷地内における拡声機の使用：当該拡声機が使用されている敷地の境界線の外であり、かつ、当該拡声機から10メートル以上離れた地点敷地内における拡声機の使用以外の拡声機の使用：当該拡声機から10メートル以上離れた地点	○	6月以下の懲役又は20万円以下の罰金	○
魚 沼 市						
南 魚 沼 市						
胎 内 市						
新潟県小計	7	-		7	-	7
富山県	○		何人も、拡声機を使用して、別表の左欄に掲げる拡声機の使用の区分に応じ、それぞれ同表の右欄に定める測定地点において測定したものとした場合における音量が85デシベルを超えることとなる音(以下「暴騒音」という。)を生じさせてはならない。	○	第6条第1項の規定による警察官の命令又は同条第2項の規定による警察署長の命令に違反した者は、6月以下の懲役又は20万円以下の罰金に処する。	○
富 山 市						
高 岡 市						
魚 津 市						
水 見 市						
滑 川 市						
黒 部 市						
砺 波 市						
小 矢 部 市						
南 砺 市						
南 砺 市						
射 水 市						
富山県小計	1	-		1	-	1
石川県	○*1		85dB	○	六月以下の懲役又は二十万円以下の罰金	○
金 沢 市	○		85dB	○	六月以下の懲役又は二十万円以下の罰金	○
七 尾 市	○*1		85	○	六月以下の懲役又は二十万円以下の罰金	○
小 松 市						
輪 島 市						
珠 洲 市	○		85dB	○	六月以下の懲役又は二十万円以下の罰金	○
加 賀 市						
羽 咋 市						
かほく市	○		85dB	○	六月以下の懲役又は二十万円以下の罰金	○
白 山 市						
能 美 市						
野 々 市						
石川県小計	5	-		5	-	5

地方公共団体名	条例の適用有無	放送時間の制限(制限時間)	音量の規制基準	改善勧告・改善命令の有無	命令違反の罰則	適用除外
福井県	○		何人も、拡声器を使用して、別表*の上欄に掲げる拡声器の使用方法の区分に応じ、それぞれ同表の下欄に定める音(以下「暴騒音」という。)を生じさせてはならない。 *1権原に基づき使用する土地の区域内における拡声器の使用:当該土地の区域外であり、かつ、当該拡声器から十メートル以上離れた地点 2 1以外の拡声器の使用:当該拡声器から十メートル以上離れた地点	○		○
福井市	○		何人も、拡声器を使用して、別表*の上欄に掲げる拡声器の使用方法の区分に応じ、それぞれ同表の下欄に定める音(以下「暴騒音」という。)を生じさせてはならない。 *1権原に基づき使用する土地の区域内における拡声器の使用:当該土地の区域外であり、かつ、当該拡声器から十メートル以上離れた地点 2 1以外の拡声器の使用:当該拡声器から十メートル以上離れた地点	○		○
敦賀市						
小浜市						
大野市	○		何人も、拡声器を使用して、別表*の上欄に掲げる拡声器の使用方法の区分に応じ、それぞれ同表の下欄に定める音(以下「暴騒音」という。)を生じさせてはならない。 *1権原に基づき使用する土地の区域内における拡声器の使用:当該土地の区域外であり、かつ、当該拡声器から十メートル以上離れた地点 2 1以外の拡声器の使用:当該拡声器から十メートル以上離れた地点	○		○
勝山市						
鯖江市	○*1					
あわら市						
越前市						
坂井市						
福井県小計	4	-		3	-	3
山梨県	○	85		○	命令に違反した者は六月以下の懲役又は二十万円以下の罰金、警察官の立入り又は調査を拒み、妨げ、又は逃避した者は、十万円以下の罰金	○
甲府市						
富士吉田市						
都留市		85		○	命令に違反した者は六月以下の懲役又は二十万円以下の罰金、調査を拒み、妨げ、又は逃避した者は十万円以下の罰金	○
山梨市	○	85		○	命令に違反した者は六月以下の懲役又は二十万円以下の罰金、警察官の立入り又は調査を拒み、妨げ、又は逃避した者は、十万円以下の罰金	○
大月市						
韮崎市						
南アルプス市	○	85		○	命令に違反した者は六月以下の懲役又は二十万円以下の罰金、警察官の立入り又は調査を拒み、妨げ、又は逃避した者は、十万円以下の罰金	○
北杜市	○	85		○	命令に違反した者は六月以下の懲役又は二十万円以下の罰金、警察官の立入り又は調査を拒み、妨げ、又は逃避した者は、十万円以下の罰金	○
甲斐市	○	85		○	命令に違反した者は六月以下の懲役又は二十万円以下の罰金、警察官の立入り又は調査を拒み、妨げ、又は逃避した者は、十万円以下の罰金	○

地方公共団体名	条例の適用有無	放送時間の制限(制限時間)	音量の規制基準	改善勧告・改善命令の有無	命令違反の罰則	適用除外
笛吹市						
上野原市						
甲州市						
中央市						
山梨県小計	5	-	-	6	-	6
長野県						
長野市	○		85	○	6月以下の超駅又は20万円以下の罰金	○
松本市	○		85	○	6月以下の超駅又は20万円以下の罰金	○
上田市	○		85	○	6月以下の超駅又は20万円以下の罰金	○
岡谷市	○		85	○	6月以下の超駅又は20万円以下の罰金	○
飯田市						
諏訪市	○		85	○	6月以下の超駅又は20万円以下の罰金	○
須坂市	○		85	○	6月以下の超駅又は20万円以下の罰金	○
小伊那市						
駒ヶ根市						
中野市	○		85	○	6月以下の超駅又は20万円以下の罰金	○
大町市						
飯山市						
茅野市	○		85	○	6月以下の超駅又は20万円以下の罰金	○
塩尻市						
佐久市	○		85	○	6月以下の超駅又は20万円以下の罰金	○
千曲市	○		85	○	6月以下の超駅又は20万円以下の罰金	○
東御市						
安曇野市	○		85	○	6月以下の超駅又は20万円以下の罰金	○
長野県小計	11	-	-	11	-	11
岐阜県						
岐阜市	○		85dB以下(発生源から10m地点)	○	6月以下の懲役又は20万円以下の罰金	○
大垣市	○		85dB以下(発生源から10m地点)	○	6月以下の懲役又は20万円以下の罰金	○
岐阜市	○		85dB以下(発生源から10m地点)	○	6月以下の懲役又は20万円以下の罰金	○
高山市	○		85dB以下(発生源から10m地点)	○	6月以下の懲役又は20万円以下の罰金	○
多治見市						
関川市	○		85dB以下(発生源から10m地点)	○	6月以下の懲役又は20万円以下の罰金	○
美濃市	○		85dB以下(発生源から10m地点)	○	6月以下の懲役又は20万円以下の罰金	○
瑞浪市						
羽島市	○		85dB以下(発生源から10m地点)	○	6月以下の懲役又は20万円以下の罰金	○
恵那市						
美濃加茂市	○		85dB以下(発生源から10m地点)	○	6月以下の懲役又は20万円以下の罰金	○
土岐市	○		85dB以下(発生源から10m地点)	○	6月以下の懲役又は20万円以下の罰金	○
各務原市	○		85dB以下(発生源から10m地点)	○	6月以下の懲役又は20万円以下の罰金	○
可児市	○		85dB以下(発生源から10m地点)	○	6月以下の懲役又は20万円以下の罰金	○
山県市						
瑞穂市	○		85dB以下(発生源から10m地点)	○	6月以下の懲役又は20万円以下の罰金	○
飛騨市	○		85dB以下(発生源から10m地点)	○	6月以下の懲役又は20万円以下の罰金	○
本巣市	○		85dB以下(発生源から10m地点)	○	6月以下の懲役又は20万円以下の罰金	○
郡上市	○		85dB以下(発生源から10m地点)	○	6月以下の懲役又は20万円以下の罰金	○
下呂市	○		85dB以下(発生源から10m地点)	○	6月以下の懲役又は20万円以下の罰金	○
海津市						
岐阜県小計	16	-	-	16	-	16

地方公共団体名	条例の適用有無	放送時間の制限(制限時間)	音量の規制基準	改善勧告・改善命令の有無	命令違反の罰則	適用除外
静岡県						
静岡市	○		85			○
浜松市	○		85			○
沼津市	○		85			○
熱海市						
三島市						
富士宮市	○		85			○
伊東市	○		85			○
島田市						
富士市						
富田市	○		85			○
焼津市						
掛川市						
藤枝市						
藤原市						
御殿場市						
袋井市						
下田市						
裾野市						
湖西市						
伊豆市						
御前崎市	○		85			○
菊川市						
伊豆の国市						
牧之原市						
静岡県小計	7	-	-	0	-	7
愛知県						
名古屋	○		85	○	六月以下の懲役又は二十万円以下の罰金。	○
豊橋市	○		85	○	六月以下の懲役又は二十万円以下の罰金。	○
岡崎市	○		85	○	六月以下の懲役又は二十万円以下の罰金。	○
一宮市				○	六月以下の懲役又は二十万円以下の罰金。	○
瀬戸市	○*2		85	○	6か月以下の懲役又は20万円以下の罰金	○
半田市						
春日井市	○		85	○	六月以下の懲役又は二十万円以下の罰金。	○
豊川市	○		85	○	六月以下の懲役又は二十万円以下の罰金。	○
津島市						
碧南市	○*1				停止命令に違反した者は、六月以下の懲役又は二十万円以下の罰金	○
刈谷市						
豊田市						
安城市	○		85	○	六月以下の懲役又は二十万円以下の罰金。	○
西尾市						
蒲郡市						
犬山市						
常滑市	○		85	○	六月以下の懲役又は二十万円以下の罰金。	○
江南市	○		85	○	六月以下の懲役又は二十万円以下の罰金。	○
小牧市	○		85	○	六月以下の懲役又は二十万円以下の罰金。	○
稲沢市						
新城市						
東海市	○		85	○	六月以下の懲役又は二十万円以下の罰金。	○
大府市	○		85	○	六月以下の懲役又は二十万円以下の罰金。	○
知多市	○		85	○	六月以下の懲役又は二十万円以下の罰金。	○

地方公共団体名	条例の適用有無	放送時間の制限(制限時間)	音量の規制基準	改善勧告・改善命令の有無	命令違反の罰則	適用除外
知立市	○	85		○	六月以下の懲役又は二十万円以下の罰金。	○
尾張旭市						
高浜市						
高岩倉市	○	85		○	六月以下の懲役又は二十万円以下の罰金。	○
豊明市	○	85		○	六月以下の懲役又は二十万円以下の罰金。	○
日進市	○	85		○	六月以下の懲役又は二十万円以下の罰金。	○
田原市	○	85		○	六月以下の懲役又は二十万円以下の罰金。	○
愛西市	○	85		○	六月以下の懲役又は二十万円以下の罰金。	○
清須市						
北名古屋	○	85		○	六月以下の懲役又は二十万円以下の罰金。	○
弥富市						
みよし市	○	85		○	六月以下の懲役又は二十万円以下の罰金。	○
あま市						
長久手市						
愛知県小計	22	-		21	-	22
三重県	○	85		○	20万円以下の罰金	○
津市						
四日市						
伊勢市	○	85		○	20万円以下の罰金	○
松阪市						
桑名市						
鈴鹿市	○	85		○	20万円以下の罰金	○
名張市						
尾鷲市						
亀山市						
鳥羽市						
熊野市						
いなべ市						
志摩市	○*1	85				
伊賀市						
三重県小計	4	-		3	-	3
滋賀県	○		権原に基づき使用する敷地内における拡声機の使用:当該拡声機を使用している敷地の外であり、かつ、当該拡声機から10メートル以上離れた地点 権原に基づき使用する敷地内における拡声機の使用以外の使用:当該拡声機から10メートル以上離れた地点 において85db	○	6か月以下の懲役または20万円以下の罰金	○
大津市						
彦根市						
長浜市						
近江八幡市						

地方公共団体名	条例の適用有無	放送時間の制限(制限時間)	音量の規制基準	改善勧告・改善命令の有無	命令違反の罰則	適用除外
草津市	○		権原に基づき使用する敷地内における拡声機の使用:当該拡声機を使用している敷地の外であり、かつ、当該拡声機から10メートル以上離れた地点 権原に基づき使用する敷地内における拡声機の使用以外:当該拡声機から10メートル以上離れた地点 において85db	○	6か月以下の懲役または20万円以下の罰金	○
守山市	○		権原に基づき使用する敷地内における拡声機の使用:当該拡声機を使用している敷地の外であり、かつ、当該拡声機から10メートル以上離れた地点 権原に基づき使用する敷地内における拡声機の使用以外:当該拡声機から10メートル以上離れた地点 において85db	○	6か月以下の懲役または20万円以下の罰金	○
栗東市						
甲賀市						
野洲市						
湖南市						
高島市						
東近江市						
米原市	○		権原に基づき使用する敷地内における拡声機の使用:当該拡声機を使用している敷地の外であり、かつ、当該拡声機から10メートル以上離れた地点 権原に基づき使用する敷地内における拡声機の使用以外:当該拡声機から10メートル以上離れた地点 において85db	○	6か月以下の懲役または20万円以下の罰金	○
滋賀県小計	4	-	-	4	-	4
京都府	○		拡声機から10メートル以上離れた地点で85デシベル以下 拡声機から10メートル以上離れた地点で85デシベル以下	○	6月以下の懲役又は20万円以下の罰金	○
京都市	○			○	6月以下の懲役又は20万円以下の罰金	○
福知山市						
舞鶴市						
綾部市						
宇治市						
宮津市						
亀岡市						
城陽市						
向日市						
長岡京市	○*1					
八幡市						
京田辺市	○		拡声機から10メートル以上離れた地点で85デシベル以下	○	6月以下の懲役又は20万円以下の罰金	○
京丹後市						
南丹市						
木津川市						
京都府小計	4	-	-	3	-	3

地方公共団体名	条例の適用有無	放送時間の制限(制限時間)	音量の規制基準	改善勧告・改善命令の有無	命令違反の罰則	適用除外
大阪府	○		85dB(拡声機から10m以上離れた地点における測定値)	○	6月以下の懲役又は20万円以下の罰金	○
大阪市	○		85dB(拡声機から10m以上離れた地点における測定値)	○	6月以下の懲役又は20万円以下の罰金	○
堺市						
岸和田市						
豊中市	○		85dB(拡声機から10m以上離れた地点における測定値)	○	6月以下の懲役又は20万円以下の罰金	○
池田市						
吹田市						
泉大津市						
高槻市	○		85dB(拡声機から10m以上離れた地点における測定値)	○	6月以下の懲役又は20万円以下の罰金	○
貝塚市	○		85dB(拡声機から10m以上離れた地点における測定値)	○	6月以下の懲役又は20万円以下の罰金	○
守口市						
枚方市	○		85dB(拡声機から10m以上離れた地点における測定値)	○	6月以下の懲役又は20万円以下の罰金	○
茨木市						
八尾市	○		85dB(拡声機から10m以上離れた地点における測定値)	○	6月以下の懲役又は20万円以下の罰金	○
泉佐野市						
富田林市	○		85dB(拡声機から10m以上離れた地点における測定値)	○	6月以下の懲役又は20万円以下の罰金	○
寝屋川市						
河内長野市						
松原市	○		85dB(拡声機から10m以上離れた地点における測定値)	○	6月以下の懲役又は20万円以下の罰金	○
大東市						
和泉市	○		85dB(拡声機から10m以上離れた地点における測定値)	○	6月以下の懲役又は20万円以下の罰金	○
箕面市						
柏原市						
羽曳野市	○		85dB(拡声機から10m以上離れた地点における測定値)	○	6月以下の懲役又は20万円以下の罰金	○
門真市	○		85dB(拡声機から10m以上離れた地点における測定値)	○	6月以下の懲役又は20万円以下の罰金	○
摂津市						
高石市						
藤井寺市						
東大阪市						
泉南市	○		85dB(拡声機から10m以上離れた地点における測定値)	○	6月以下の懲役又は20万円以下の罰金	○
四條畷市						
交野市	○		85dB(拡声機から10m以上離れた地点における測定値)	○	6月以下の懲役又は20万円以下の罰金	○
大阪狭山市						
阪南市						
大阪府小計	14	-	-	14	-	14
兵庫県						
神戸市	○		85			○
姫路市	○		85			○
尼崎市	○		85			○
明石市						
西宮市	○		85			○
洲本市	○		85			○
芦屋市						
伊丹市						
相模生市						
豊岡市	○		85			○
加古川市						
赤穂市	○		85			○
西脇市						
宝塚市	○		85			○
三木市						



地方公共団体名	条例の適用有無	放送時間の制限(制限時間)	音量の規制基準	改善勧告・改善命令の有無	命令違反の罰則	適用除外
高砂市						
川西市	○		85			○
小野市						
三田市	○		85			○
加西市						
篠山市						
養父市						
丹波市						
南あわじ市						
朝来市						
淡路市						
宍粟市	○		85			○
加東市						
たつの市						
兵庫県小計	12	-	-	0	-	12
奈良県	○		当該拡声機から10m以上離れた地点で85dB	○	警察官の命令又は警察署長の命令に違反した者は、六月以下の懲役又は二十万円以下の罰金 警察官の立入り又は調査を拒み、妨げ、又は忌避した者は、十万円以下の罰金	○
奈良市						
高田市						
大和郡						
山田市						
天理市	○		当該拡声機から10m以上離れた地点で85dB	○	警察官の命令又は警察署長の命令に違反した者は、六月以下の懲役又は二十万円以下の罰金 警察官の立入り又は調査を拒み、妨げ、又は忌避した者は、十万円以下の罰金	○
橿原市						
桜井市						
五條市						
御所市						
生駒市	○		当該拡声機から10m以上離れた地点で85dB	○	警察官の命令又は警察署長の命令に違反した者は、六月以下の懲役又は二十万円以下の罰金 警察官の立入り又は調査を拒み、妨げ、又は忌避した者は、十万円以下の罰金	○
香芝市	○		当該拡声機から10m以上離れた地点で85dB	○	警察官の命令又は警察署長の命令に違反した者は、六月以下の懲役又は二十万円以下の罰金 警察官の立入り又は調査を拒み、妨げ、又は忌避した者は、十万円以下の罰金	○
葛城市	○		当該拡声機から10m以上離れた地点で85dB	○	警察官の命令又は警察署長の命令に違反した者は、六月以下の懲役又は二十万円以下の罰金 警察官の立入り又は調査を拒み、妨げ、又は忌避した者は、十万円以下の罰金	○
宇陀市						
奈良県小計	5	-	-	5	-	5

地方公共団体名	条例の適用有無	放送時間の制限(制限時間)	音量の規制基準	改善勧告・改善命令の有無	命令違反の罰則	適用除外
和歌山県	○		敷地の境界線の外であり、かつ当該拡声機から10メートル以上離れた地点において、また、権原に基づき使用する敷地内における拡声機の使用以外の使用の場合は、当該拡声機から10メートル以上離れた地点において、それぞれ85デシベル	○	6月以下の懲役又は20万円以下の罰金	○
和歌山市	○		敷地の境界線の外であり、かつ当該拡声機から10メートル以上離れた地点において、また、権原に基づき使用する敷地内における拡声機の使用以外の使用の場合は、当該拡声機から10メートル以上離れた地点において、それぞれ85デシベル	○	6月以下の懲役又は20万円以下の罰金	○
海南市						
橋本市						
有田市						
御坊市						
田辺市	○		敷地の境界線の外であり、かつ当該拡声機から10メートル以上離れた地点において、また、権原に基づき使用する敷地内における拡声機の使用以外の使用の場合は、当該拡声機から10メートル以上離れた地点において、それぞれ85デシベル	○	6月以下の懲役又は20万円以下の罰金	○
新宮市						
紀の川市						
岩出市						
和歌山県小計	3	-	-	3	-	3
鳥取県	○		85	○	20万円以下の罰金	○
鳥取市	○		85	○	20万円以下の罰金	○
米子市						
倉吉市	○		85	○	20万円以下の罰金	○
境港市	○		85	○	20万円以下の罰金	○
鳥取県小計	3	-	-	3	-	3
鳥根県	○		別表に定める測定地点において測定した音量が85dB以下	○	6カ月以下の懲役又は20万円以下の罰金	
松江市						
浜田市						
出雲市						
益田市						
大田市						
安来市						
江津市						
雲南市						
鳥根県小計	1	-	-	1	-	0
岡山県	○	20:00～7:00	○拡声機等の使用により飲食店等から漏れる音 5:00～7:00及び20:00～22:00 65dB以下 22:00～5:00 55dB以下	○	一年以下の懲役又は二十万円以下の罰金	○
岡山市	○	20:00～7:00	○拡声機等の使用により飲食店等から漏れる音 5:00～7:00及び20:00～22:00 65dB以下 22:00～5:00 55dB以下	○	一年以下の懲役又は二十万円以下の罰金	○
倉敷市	○	20:00～7:00	○拡声機等の使用により飲食店等から漏れる音 5:00～7:00及び20:00～22:00 65dB以下 22:00～5:00 55dB以下	○	一年以下の懲役又は二十万円以下の罰金	○
津山市						
玉野市						
笠岡市						
井原市						

地方公共団体名	条例の適用有無	放送時間の制限(制限時間)	音量の規制基準	改善勧告・改善命令の有無	命令違反の罰則	適用除外
総社市						
高梁市	○	20:00～7:00	○拡声機等の使用により飲食店等から漏れる音 5:00～7:00及び20:00～22:00 65dB以下 22:00～5:00 55dB以下	○	一年以下の懲役又は二十万円以下の罰金	○
新見市						
備前市						
瀬戸内市						
赤磐市						
真庭市						
美作市						
浅口市	○	20:00～7:00	○拡声機等の使用により飲食店等から漏れる音 5:00～7:00及び20:00～22:00 65dB以下 22:00～5:00 55dB以下	○	一年以下の懲役又は二十万円以下の罰金	○
岡山県小計	5	-	-	5	-	5
広島県	○		85dB(拡声機の使用により測定地点が異なる。権限に基づき使用する敷地内における拡声機の使用の場合、当該敷地の境界線の外であり、かつ、当該拡声機から10m以上離れた地点。権限に基づき使用する敷地内における拡声機の使用以外の拡声機の使用の場合、当該拡声機から10m以上離れた地点)	○	六月以下の懲役又は20万円以下の罰金	○
広島市	○		85dB(拡声機の使用により測定地点が異なる。権限に基づき使用する敷地内における拡声機の使用の場合、当該敷地の境界線の外であり、かつ、当該拡声機から10m以上離れた地点。権限に基づき使用する敷地内における拡声機の使用以外の拡声機の使用の場合、当該拡声機から10m以上離れた地点)	○	六月以下の懲役又は20万円以下の罰金	○
呉市	○		85dB(拡声機の使用により測定地点が異なる。権限に基づき使用する敷地内における拡声機の使用の場合、当該敷地の境界線の外であり、かつ、当該拡声機から10m以上離れた地点。権限に基づき使用する敷地内における拡声機の使用以外の拡声機の使用の場合、当該拡声機から10m以上離れた地点)	○	六月以下の懲役又は20万円以下の罰金	○
竹原市						
三原市						
尾道市	○		85dB(拡声機の使用により測定地点が異なる。権限に基づき使用する敷地内における拡声機の使用の場合、当該敷地の境界線の外であり、かつ、当該拡声機から10m以上離れた地点。権限に基づき使用する敷地内における拡声機の使用以外の拡声機の使用の場合、当該拡声機から10m以上離れた地点)	○	六月以下の懲役又は20万円以下の罰金	○
福山市						
府中市	○		85dB(拡声機の使用により測定地点が異なる。権限に基づき使用する敷地内における拡声機の使用の場合、当該敷地の境界線の外であり、かつ、当該拡声機から10m以上離れた地点。権限に基づき使用する敷地内における拡声機の使用以外の拡声機の使用の場合、当該拡声機から10m以上離れた地点)	○	六月以下の懲役又は20万円以下の罰金	○
三次市						
庄原市	○		85dB(拡声機の使用により測定地点が異なる。権限に基づき使用する敷地内における拡声機の使用の場合、当該敷地の境界線の外であり、かつ、当該拡声機から10m以上離れた地点。権限に基づき使用する敷地内における拡声機の使用以外の拡声機の使用の場合、当該拡声機から10m以上離れた地点)	○	六月以下の懲役又は20万円以下の罰金	○

地方公共団体名	条例の適用有無	放送時間の制限(制限時間)	音量の規制基準	改善勧告・改善命令の有無	命令違反の罰則	適用除外
大 竹 市	○		85dB(拡声機の使用により測定地点が異なる。権限に基づき使用する敷地内における拡声機の使用の場合、当該敷地の境界線の外であり、かつ、当該拡声機から10m以上離れた地点。権限に基づき使用する敷地内における拡声機の使用以外の拡声機の使用の場合、当該拡声機から10m以上離れた地点)	○	六月以下の懲役又は20万円以下の罰金	○
東 広 島 市						
廿 日 市 市	○		85dB(拡声機の使用により測定地点が異なる。権限に基づき使用する敷地内における拡声機の使用の場合、当該敷地の境界線の外であり、かつ、当該拡声機から10m以上離れた地点。権限に基づき使用する敷地内における拡声機の使用以外の拡声機の使用の場合、当該拡声機から10m以上離れた地点)	○	六月以下の懲役又は20万円以下の罰金	○
安 芸 高 田 市	○		85dB(拡声機の使用により測定地点が異なる。権限に基づき使用する敷地内における拡声機の使用の場合、当該敷地の境界線の外であり、かつ、当該拡声機から10m以上離れた地点。権限に基づき使用する敷地内における拡声機の使用以外の拡声機の使用の場合、当該拡声機から10m以上離れた地点)	○	六月以下の懲役又は20万円以下の罰金	○
江 田 島 市						
広島県小計	11	-		11	-	11
山口県	○		85	○	命令に違反した者は、6月以下の懲役又は20万円以下の罰金	○
下 関 市						
宇 部 市						
山 口 市						
萩 市						
防 府 市						
下 松 市						
岩 国 市	○		85	○	命令に違反した者は、6月以下の懲役又は20万円以下の罰金	○
光 市						
長 門 市						
柳 井 市						
美 祢 市						
周 南 市						
山 陽 小 野 田 市						
山口県小計	2	-		2	-	2
徳島県	○		何人も、拡声機を使用して、別表(注1備考に記載)の上欄に掲げる拡声機の使用方法の区分に応じ、それぞれ同表の下欄に定める測定地点において測定したものとした場合における音量が八十五デシベルを超えることとなる音を生じてはならない。	○	六月以下の懲役又は二十万円以下の罰金	○
徳 島 市	○		何人も、拡声機を使用して、別表(注1備考に記載)の上欄に掲げる拡声機の使用方法の区分に応じ、それぞれ同表の下欄に定める測定地点において測定したものとした場合における音量が八十五デシベルを超えることとなる音を生じてはならない。	○	六月以下の懲役又は二十万円以下の罰金	○
鳴 門 市						
小 松 島 市	○		何人も、拡声機を使用して、別表(注1備考に記載)の上欄に掲げる拡声機の使用方法の区分に応じ、それぞれ同表の下欄に定める測定地点において測定したものとした場合における音量が八十五デシベルを超えることとなる音を生じてはならない。	○	六月以下の懲役又は二十万円以下の罰金	○
阿 南 市						
吉 野 市						
阿 波 市						

地方公共団体名	条例の適用有無	放送時間の制限(制限時間)	音量の規制基準	改善勧告・改善命令の有無	命令違反の罰則	適用除外
美馬市	○		何人も、拡声機を使用して、別表(注1(備考)に記載)の上欄に掲げる拡声機の使用方法の区分に応じ、それぞれ同表の下欄に定める測定地点において測定したものである場合における音量が八十五デシベルを超えることとなる音を発してはならない。	○	六月以下の懲役又は二十万円以下の罰金	○
三好市						
徳島県小計	4	-		4	-	4
香川県	○		この条例において「暴騒音」とは、当該音を生じさせる装置から10メートル以上離れた地点(当該装置が道路その他の公共の場所以外の場所において使用されている場合にあつては、当該場所の外の地点に限る。)において公安委員会規則で定めるところにより測定したものとした場合における音量が85デシベルを超えることとなる音をいう。何人も、拡声機を使用して暴騒音を生じさせてはならない。	○	命令に違反した者は、6月以下の懲役又は20万円以下の罰金に処する。	○
高松市	○		この条例において「暴騒音」とは、当該音を生じさせる装置から10メートル以上離れた地点(当該装置が道路その他の公共の場所以外の場所において使用されている場合にあつては、当該場所の外の地点に限る。)において公安委員会規則で定めるところにより測定したものとした場合における音量が85デシベルを超えることとなる音をいう。何人も、拡声機を使用して暴騒音を生じさせてはならない。	○	命令に違反した者は、6月以下の懲役又は20万円以下の罰金に処する。	○
丸亀市						
坂出市	○		この条例において「暴騒音」とは、当該音を生じさせる装置から10メートル以上離れた地点(当該装置が道路その他の公共の場所以外の場所において使用されている場合にあつては、当該場所の外の地点に限る。)において公安委員会規則で定めるところにより測定したものとした場合における音量が85デシベルを超えることとなる音をいう。何人も、拡声機を使用して暴騒音を生じさせてはならない。	○	命令に違反した者は、6月以下の懲役又は20万円以下の罰金に処する。	○
善通寺市	○		この条例において「暴騒音」とは、当該音を生じさせる装置から10メートル以上離れた地点(当該装置が道路その他の公共の場所以外の場所において使用されている場合にあつては、当該場所の外の地点に限る。)において公安委員会規則で定めるところにより測定したものとした場合における音量が85デシベルを超えることとなる音をいう。何人も、拡声機を使用して暴騒音を生じさせてはならない。	○	命令に違反した者は、6月以下の懲役又は20万円以下の罰金に処する。	○
観音寺市						
さぬき市						
東かがわ市						
三豊市						
香川県小計	4	-		4	-	4
愛媛県	○					
松山市	○					
今治市						
宇和島市						
八幡浜市						
新居浜市						
西条市						
大洲市						
伊予市						
四国中央市						
西予市						
東温市						
愛媛県小計	2	-		0	-	0

地方公共団体名	条例の適用有無	放送時間の制限(制限時間)	音量の規制基準	改善勧告・改善命令の有無	命令違反の罰則	適用除外
高知県	○	85		○	第6条第1項の規程による警察官の命令又は同条第2項の規程による警察署長の命令に違反した者は、6月以下の懲役又は20万円以下の罰金に処する。	○
高知市	○	85		○	第6条第1項の規程による警察官の命令又は同条第2項の規程による警察署長の命令に違反した者は、6月以下の懲役又は20万円以下の罰金に処する。	○
室戸市						
芸市						
南国市	○	85		○	第6条第1項の規程による警察官の命令又は同条第2項の規程による警察署長の命令に違反した者は、6月以下の懲役又は20万円以下の罰金に処する。	○
土佐市	○	85		○	第6条第1項の規程による警察官の命令又は同条第2項の規程による警察署長の命令に違反した者は、6月以下の懲役又は20万円以下の罰金に処する。	○
須崎市						
毛市						
宿毛市						
土佐清水市						
四万十市						
香南市						
香美市						
高知県小計	4	-		4	-	4
福岡県	○					
北九州市	○					
福岡市	○					
大牟田市						
久留米市						
直方市						
飯塚市	○					
田川市						
柳川市						
八女市						
筑後市	○					
大川市						
行橋市						
豊前市						
中間市						
小郡市						
筑紫野市	○					
春日市						
大野城市						
宗像市						
太宰府市						
古賀市						
福岡津市	○					
うきは市	○					
宮若市						
嘉麻市						
朝倉市						
みやま市						
糸島市						
那珂川市						
福岡県小計	7	-		0	-	0

地方公共団体名	条例の適用の有無	放送時間の制限(制限時間)	音量の規制基準	改善勧告・改善命令の有無	命令違反の罰則	適用除外
佐賀県	○		85dB以下(発生源から10m以上離れた地点)	○	6月以下の懲役又は20万円以下の罰金	○
佐賀市	○		85dB以下(発生源から10m以上離れた地点)	○	6月以下の懲役又は20万円以下の罰金	○
唐津市	○		85dB以下(発生源から10m以上離れた地点)	○	6月以下の懲役又は20万円以下の罰金	○
鳥栖市						
多久市	○		85dB以下(発生源から10m以上離れた地点)	○	6月以下の懲役又は20万円以下の罰金	○
伊万里市						
武雄市						
鹿島市						
小城市						
嬉野市						
神埼市						
佐賀県小計	4	-		4		4
長崎県	○		拡声機から10メートル以上離れた測定可能な地点において、音量が85デシベルを超えることとなる音を生じさせてはならない。	○	6月以下の懲役又は20万円以下の罰金	○
長崎市	○		拡声機から10メートル以上離れた測定可能な地点において、音量が85デシベルを超えることとなる音を生じさせてはならない。	○	6月以下の懲役又は20万円以下の罰金	○
佐世保市	○		拡声機から10メートル以上離れた測定可能な地点において、音量が85デシベルを超えることとなる音を生じさせてはならない。	○	6月以下の懲役又は20万円以下の罰金	○
島原市						
諫早市						
大村市	○		拡声機から10メートル以上離れた測定可能な地点において、音量が85デシベルを超えることとなる音を生じさせてはならない。	○	6月以下の懲役又は20万円以下の罰金	○
平戸市						
松浦市						
対馬市						
壱岐市						
五島市						
西海市						
雲仙市						
南島原市	○		拡声機から10メートル以上離れた測定可能な地点において、音量が85デシベルを超えることとなる音を生じさせてはならない。	○	6月以下の懲役又は20万円以下の罰金	○
長崎県小計	5	-		5		5
熊本県	○		権原に基づき使用する敷地内における拡声機の使用：当該拡声機が設置されている敷地の境界線の外であり、かつ、当該拡声機から10m以上離れた地点で85デシベル以内。 権原に基づき使用する敷地内における拡声機の使用以外の使用：当該拡声機から10m以上離れた地点で85デシベル以内。	○	6月以下の懲役又は20万円以下の罰金	○
熊本市			権原に基づき使用する敷地内における拡声機の使用：当該拡声機が設置されている敷地の境界線の外であり、かつ、当該拡声機から10m以上離れた地点で85デシベル以内。 権原に基づき使用する敷地内における拡声機の使用以外の使用：当該拡声機から10m以上離れた地点で85デシベル以内。	○	6月以下の懲役又は20万円以下の罰金	○
八代市	○		権原に基づき使用する敷地内における拡声機の使用：当該拡声機が設置されている敷地の境界線の外であり、かつ、当該拡声機から10m以上離れた地点で85デシベル以内。 権原に基づき使用する敷地内における拡声機の使用以外の使用：当該拡声機から10m以上離れた地点で85デシベル以内。	○	6月以下の懲役又は20万円以下の罰金	○
人吉市						
荒尾市						
水俣市						

地方公共団体名	条例の適用有無	放送時間の制限(制限時間)	音量の規制基準	改善勧告・改善命令の有無	命令違反の罰則	適用除外
玉名市	○		権原に基づき使用する敷地内における拡声機の使用：当該拡声機が設置されている敷地の境界線の外であり、かつ、当該拡声機から10m以上離れた地点で85デシベル以内。 権原に基づき使用する敷地内における拡声機の使用以外：当該拡声機から10m以上離れた地点で85デシベル以内。	○	6月以下の懲役又は20万円以下の罰金	○
山鹿市	○		権原に基づき使用する敷地内における拡声機の使用：当該拡声機が設置されている敷地の境界線の外であり、かつ、当該拡声機から10m以上離れた地点で85デシベル以内。 権原に基づき使用する敷地内における拡声機の使用以外：当該拡声機から10m以上離れた地点で85デシベル以内。	○	6月以下の懲役又は20万円以下の罰金	○
菊池市						
宇土市						
上天草市	○		権原に基づき使用する敷地内における拡声機の使用：当該拡声機が設置されている敷地の境界線の外であり、かつ、当該拡声機から10m以上離れた地点で85デシベル以内。 権原に基づき使用する敷地内における拡声機の使用以外：当該拡声機から10m以上離れた地点で85デシベル以内。	○	6月以下の懲役又は20万円以下の罰金	○
宇城市						
阿蘇市						
天草市						
合志市						
熊本県小計	5	-	-	5	-	5
大分県						
大分市						
別府市						
中津市	○					
日田市	○					
佐伯市	○					
臼杵市						
津久見市						
竹田市						
豊後高田市						
杵築市						
宇佐市						
豊後大野市						
由布市	○					
国東市	○					
大分県小計	4	-	-	0	-	0
宮崎県			85	○	6月以下の懲役又は20万円以下の罰金	○
宮崎市	○					
都城市						
延岡市						
日南市						
小林市						
日向市						
串間市						
西都賀市						
えびの市						
宮崎県小計	1	-	-	1	-	1



地方公共団体名	条例の適用有無	放送時間の制限(制限時間)	音量の規制基準	改善勧告・改善命令の有無	命令違反の罰則	適用除外
鹿児島県	○			○	6月以下の懲役又は20万以下の罰金	○
鹿児島市		85				
鹿屋市						
枕崎市	○		85	○	6月以下の懲役又は20万以下の罰金	○
阿久根市						
出水市						
指宿市	○		85	○	6月以下の懲役又は20万以下の罰金	○
西之表市						
垂水市	○		85	○	6月以下の懲役又は20万以下の罰金	○
薩摩川内市	○		85	○	6月以下の懲役又は20万以下の罰金	○
日置市						
曽於市						
霧島市						
いちき串木野市	○		85	○	6月以下の懲役又は20万以下の罰金	○
南さつま市	○		85	○	6月以下の懲役又は20万以下の罰金	○
志布志市						
奄美市	○		85	○	6月以下の懲役又は20万以下の罰金	○
南九州市	○		85	○	6月以下の懲役又は20万以下の罰金	○
伊佐市						
姪良市	○		85	○	6月以下の懲役又は20万以下の罰金	○
鹿児島県小計	10	-	-	10	-	10
沖縄県						
那覇市						
宜野湾市						
石垣市						
浦添市	○					
名護市						
沖縄市						
豊見城市						
うるま市						
宮古島市						
南城市	○					
沖縄県小計	2	-	-	0	-	0
合計	294			234		251

注) 暴騒音の規制に係る条例は公安委員会所管。

表24 一般地域における環境基準の測定及び適合の状況

地方公共 団体の 名称	全測定 地点数	測定地点 数	平成30年度における状況												定期 観測の 有無				
			①地域の騒音状況をマクロに把握するような地点を選定している場合						②騒音に係る問題を発生しやすい地点等を選定している場合										
			全測定 地点数	AA	A及びB	C	計	AA	A及びB	C	計	全測定 地点	AA	A及びB		C	計		
北海道(市を除く)	測定地点数	11	0	0	0	1	1	0	0	1	1	0	0	0	1	10			
	適合地点数	10	0	0	0	0	0	0	0	0	0	0	0	0	0	5	5	10	
	測定結果(昼間) 平均値L <sub>Aeq</sub> (dB)	58	-	67	68	-	67	67	67	67	67	67	67	67	67	49	46	51	49
	測定結果(夜間) 平均値L <sub>Aeq</sub> (dB)	46	-	58	58	-	58	58	58	58	58	58	58	58	58	35	34	35	34
札幌市	測定地点数	5	0	4	1	5	0	0	0	0	0	0	0	0	0	0	0	0	0
	適合地点数	4	0	3	1	4	0	0	0	0	0	0	0	0	0	0	0	0	0
	測定結果(昼間) 平均値L <sub>Aeq</sub> (dB)	50	-	49	52	50	-	46	57	-	-	-	-	-	-	-	-	-	-
	測定結果(夜間) 平均値L <sub>Aeq</sub> (dB)	42	-	41	47	42	-	31	52	-	-	-	-	-	-	-	-	-	-
函館市	測定地点数	0	0	0	0	0	0	0	0	0	0	0	0	0	0	0	0	0	0
	適合地点数	0	0	0	0	0	0	0	0	0	0	0	0	0	0	0	0	0	0
	測定結果(昼間) 平均値L <sub>Aeq</sub> (dB)	-	-	-	-	-	-	-	-	-	-	-	-	-	-	-	-	-	-
	測定結果(夜間) 平均値L <sub>Aeq</sub> (dB)	-	-	-	-	-	-	-	-	-	-	-	-	-	-	-	-	-	-
小樽市	測定地点数	10	0	6	4	10	0	6	4	10	0	6	4	10	0	0	0	0	0
	適合地点数	10	0	6	4	10	0	6	4	10	0	6	4	10	0	0	0	0	0
	測定結果(昼間) 平均値L <sub>Aeq</sub> (dB)	45	45	43	49	45	-	43	49	45	-	37	58	-	-	-	-	-	-
	測定結果(夜間) 平均値L <sub>Aeq</sub> (dB)	37	-	34	42	37	-	34	42	37	-	26	49	-	-	-	-	-	-
旭川市	測定地点数	9	0	8	1	9	0	8	1	9	0	8	1	9	0	0	0	0	0
	適合地点数	9	0	8	1	9	0	8	1	9	0	8	1	9	0	0	0	0	0
	測定結果(昼間) 平均値L <sub>Aeq</sub> (dB)	45	45	45	45	45	-	45	45	45	-	42	47	-	-	-	-	-	-
	測定結果(夜間) 平均値L <sub>Aeq</sub> (dB)	39	-	39	37	39	-	39	37	39	-	33	42	-	-	-	-	-	-
室蘭市	測定地点数	4	4	0	2	4	0	2	4	0	2	4	0	2	4	0	0	0	0
	適合地点数	4	4	0	2	4	0	2	4	0	2	4	0	2	4	0	0	0	0
	測定結果(昼間) 平均値L <sub>Aeq</sub> (dB)	49	49	45	53	49	-	45	53	49	-	43	54	-	-	-	-	-	-
	測定結果(夜間) 平均値L <sub>Aeq</sub> (dB)	44	44	40	49	44	-	40	49	44	-	39	50	-	-	-	-	-	-
釧路市	測定地点数	7	0	6	1	7	0	6	1	7	0	6	1	7	0	0	0	0	0
	適合地点数	6	6	0	5	1	6	0	5	1	6	0	5	1	6	0	0	0	0
	測定結果(昼間) 平均値L <sub>Aeq</sub> (dB)	46	46	46	46	46	-	46	46	46	-	41	48	-	-	-	-	-	-
	測定結果(夜間) 平均値L <sub>Aeq</sub> (dB)	40	40	40	39	40	-	40	39	40	-	37	46	-	-	-	-	-	-
帯広市	測定地点数	0	0	0	0	0	0	0	0	0	0	0	0	0	0	0	0	0	0
	適合地点数	0	0	0	0	0	0	0	0	0	0	0	0	0	0	0	0	0	0
	測定結果(昼間) 平均値L <sub>Aeq</sub> (dB)	-	-	-	-	-	-	-	-	-	-	-	-	-	-	-	-	-	-
	測定結果(夜間) 平均値L <sub>Aeq</sub> (dB)	-	-	-	-	-	-	-	-	-	-	-	-	-	-	-	-	-	-
北見市	測定地点数	0	0	0	0	0	0	0	0	0	0	0	0	0	0	0	0	0	0
	適合地点数	0	0	0	0	0	0	0	0	0	0	0	0	0	0	0	0	0	0
	測定結果(昼間) 平均値L <sub>Aeq</sub> (dB)	-	-	-	-	-	-	-	-	-	-	-	-	-	-	-	-	-	-
	測定結果(夜間) 平均値L <sub>Aeq</sub> (dB)	-	-	-	-	-	-	-	-	-	-	-	-	-	-	-	-	-	-
夕張市	測定地点数	1	0	0	1	0	0	0	0	0	0	0	0	0	0	0	0	0	0
	適合地点数	1	0	0	1	0	0	0	0	0	0	0	0	0	0	0	0	0	0
	測定結果(昼間) 平均値L <sub>Aeq</sub> (dB)	53	-	53	-	53	-	53	53	-	53	53	-	-	-	-	-	-	-
	測定結果(夜間) 平均値L <sub>Aeq</sub> (dB)	37	-	37	-	37	-	37	37	-	37	37	-	-	-	-	-	-	-
岩見沢市	測定地点数	4	0	0	2	2	4	0	0	0	0	0	0	0	0	0	0	0	0
	適合地点数	4	0	0	2	2	4	0	0	0	0	0	0	0	0	0	0	0	0
	測定結果(昼間) 平均値L <sub>Aeq</sub> (dB)	51	-	49	54	51	-	46	55	-	-	-	-	-	-	-	-	-	-
	測定結果(夜間) 平均値L <sub>Aeq</sub> (dB)	46	-	42	50	46	-	39	52	-	-	-	-	-	-	-	-	-	-
網走市	測定地点数	0	0	0	0	0	0	0	0	0	0	0	0	0	0	0	0	0	0
	適合地点数	0	0	0	0	0	0	0	0	0	0	0	0	0	0	0	0	0	0
	測定結果(昼間) 平均値L <sub>Aeq</sub> (dB)	-	-	-	-	-	-	-	-	-	-	-	-	-	-	-	-	-	-
	測定結果(夜間) 平均値L <sub>Aeq</sub> (dB)	-	-	-	-	-	-	-	-	-	-	-	-	-	-	-	-	-	-
留萌市	測定地点数	0	0	0	0	0	0	0	0	0	0	0	0	0	0	0	0	0	0
	適合地点数	0	0	0	0	0	0	0	0	0	0	0	0	0	0	0	0	0	0
	測定結果(昼間) 平均値L <sub>Aeq</sub> (dB)	-	-	-	-	-	-	-	-	-	-	-	-	-	-	-	-	-	-
	測定結果(夜間) 平均値L <sub>Aeq</sub> (dB)	-	-	-	-	-	-	-	-	-	-	-	-	-	-	-	-	-	-
苫小牧市	測定地点数	6	6	0	4	2	6	0	4	2	6	0	4	2	6	0	0	0	0
	適合地点数	6	6	0	4	2	6	0	4	2	6	0	4	2	6	0	0	0	0
	測定結果(昼間) 平均値L <sub>Aeq</sub> (dB)	-	-	-	-	-	-	-	-	-	-	-	-	-	-	-	-	-	-
	測定結果(夜間) 平均値L <sub>Aeq</sub> (dB)	-	-	-	-	-	-	-	-	-	-	-	-	-	-	-	-	-	-
稚内市	測定地点数	0	0	0	0	0	0	0	0	0	0	0	0	0	0	0	0	0	0
	適合地点数	0	0	0	0	0	0	0	0	0	0	0	0	0	0	0	0	0	0
	測定結果(昼間) 平均値L <sub>Aeq</sub> (dB)	-	-	-	-	-	-	-	-	-	-	-	-	-	-	-	-	-	-
	測定結果(夜間) 平均値L <sub>Aeq</sub> (dB)	-	-	-	-	-	-	-	-	-	-	-	-	-	-	-	-	-	-
美瑛市	測定地点数	0	0	0	0	0	0	0	0	0	0	0	0	0	0	0	0	0	0
	適合地点数	0	0	0	0	0	0	0	0	0	0	0	0	0	0	0	0	0	0
	測定結果(昼間) 平均値L <sub>Aeq</sub> (dB)	-	-	-	-	-	-	-	-	-	-	-	-	-	-	-	-	-	-
	測定結果(夜間) 平均値L <sub>Aeq</sub> (dB)	-	-	-	-	-	-	-	-	-	-	-	-	-	-	-	-	-	-

地方公共 団体名	平成30年度中ににおける測定状況										定期 観測の 有無
	①地域の騒音状況をマップに把握するおの地点を選定している場合					②騒音に係る問題を発生しやすい地点等を選定している場合					
	全測定 地点数	測定地点 数	全測定 地点	測定地点 数	測定結果L <sub>Aeq</sub> (dB)	全測定 地点	測定地点 数	測定地点 数	測定結果L <sub>Aeq</sub> (dB)	測定結果L <sub>Aeq</sub> (dB)	
芦別市	測定地点数	0	0	0	0	0	0	0	0	0	
	適合地点数	0	0	0	0	0	0	0	0	0	
	測定結果(昼間) 平均値L <sub>Aeq</sub> (dB)	-	-	-	-	-	-	-	-	-	
	測定結果(夜間) 平均値L <sub>Aeq</sub> (dB)	-	-	-	-	-	-	-	-	-	
江別市	適合地点数	6	6	0	6	0	6	0	6	0	
	測定結果(昼間) 平均値L <sub>Aeq</sub> (dB)	45	45	45	45	42-47	45	45	42-47	45	
	測定結果(夜間) 平均値L <sub>Aeq</sub> (dB)	37	37	37	37	35-40	37	37	35-40	37	
	適合地点数	0	0	0	0	0	0	0	0	0	
赤平市	適合地点数	0	0	0	0	0	0	0	0	0	
	測定結果(昼間) 平均値L <sub>Aeq</sub> (dB)	-	-	-	-	-	-	-	-	-	
	測定結果(夜間) 平均値L <sub>Aeq</sub> (dB)	-	-	-	-	-	-	-	-	-	
	適合地点数	11	11	0	7	4	11	0	7	4	11
紋別市	適合地点数	11	11	0	7	4	11	0	7	4	11
	測定結果(昼間) 平均値L <sub>Aeq</sub> (dB)	45	45	44	47	45	44	47	45	38-52	
	測定結果(夜間) 平均値L <sub>Aeq</sub> (dB)	36	36	33	41	36	33	41	36	30-44	
	適合地点数	0	0	0	0	0	0	0	0	0	
士別市	適合地点数	0	0	0	0	0	0	0	0	0	
	測定結果(昼間) 平均値L <sub>Aeq</sub> (dB)	-	-	-	-	-	-	-	-	-	
	測定結果(夜間) 平均値L <sub>Aeq</sub> (dB)	-	-	-	-	-	-	-	-	-	
	適合地点数	0	0	0	0	0	0	0	0	0	
名寄市	適合地点数	0	0	0	0	0	0	0	0	0	
	測定結果(昼間) 平均値L <sub>Aeq</sub> (dB)	-	-	-	-	-	-	-	-	-	
	測定結果(夜間) 平均値L <sub>Aeq</sub> (dB)	-	-	-	-	-	-	-	-	-	
	適合地点数	0	0	0	0	0	0	0	0	0	
二笠市	適合地点数	0	0	0	0	0	0	0	0	0	
	測定結果(昼間) 平均値L <sub>Aeq</sub> (dB)	-	-	-	-	-	-	-	-	-	
	測定結果(夜間) 平均値L <sub>Aeq</sub> (dB)	-	-	-	-	-	-	-	-	-	
	適合地点数	0	0	0	0	0	0	0	0	0	
根室市	適合地点数	0	0	0	0	0	0	0	0	0	
	測定結果(昼間) 平均値L <sub>Aeq</sub> (dB)	-	-	-	-	-	-	-	-	-	
	測定結果(夜間) 平均値L <sub>Aeq</sub> (dB)	-	-	-	-	-	-	-	-	-	
	適合地点数	0	0	0	0	0	0	0	0	0	
千歳市	適合地点数	0	0	0	0	0	0	0	0	0	
	測定結果(昼間) 平均値L <sub>Aeq</sub> (dB)	-	-	-	-	-	-	-	-	-	
	測定結果(夜間) 平均値L <sub>Aeq</sub> (dB)	-	-	-	-	-	-	-	-	-	
	適合地点数	0	0	0	0	0	0	0	0	0	
滝川市	適合地点数	0	0	0	0	0	0	0	0	0	
	測定結果(昼間) 平均値L <sub>Aeq</sub> (dB)	-	-	-	-	-	-	-	-	-	
	測定結果(夜間) 平均値L <sub>Aeq</sub> (dB)	-	-	-	-	-	-	-	-	-	
	適合地点数	0	0	0	0	0	0	0	0	0	
砂川市	適合地点数	0	0	0	0	0	0	0	0	0	
	測定結果(昼間) 平均値L <sub>Aeq</sub> (dB)	-	-	-	-	-	-	-	-	-	
	測定結果(夜間) 平均値L <sub>Aeq</sub> (dB)	-	-	-	-	-	-	-	-	-	
	適合地点数	0	0	0	0	0	0	0	0	0	
歌志内市	適合地点数	0	0	0	0	0	0	0	0	0	
	測定結果(昼間) 平均値L <sub>Aeq</sub> (dB)	-	-	-	-	-	-	-	-	-	
	測定結果(夜間) 平均値L <sub>Aeq</sub> (dB)	-	-	-	-	-	-	-	-	-	
	適合地点数	0	0	0	0	0	0	0	0	0	
深川市	適合地点数	0	0	0	0	0	0	0	0	0	
	測定結果(昼間) 平均値L <sub>Aeq</sub> (dB)	-	-	-	-	-	-	-	-	-	
	測定結果(夜間) 平均値L <sub>Aeq</sub> (dB)	-	-	-	-	-	-	-	-	-	
	適合地点数	0	0	0	0	0	0	0	0	0	
富良野市	適合地点数	0	0	0	0	0	0	0	0	0	
	測定結果(昼間) 平均値L <sub>Aeq</sub> (dB)	-	-	-	-	-	-	-	-	-	
	測定結果(夜間) 平均値L <sub>Aeq</sub> (dB)	-	-	-	-	-	-	-	-	-	
	適合地点数	0	0	0	0	0	0	0	0	0	
登別市	適合地点数	0	0	0	0	0	0	0	0	0	
	測定結果(昼間) 平均値L <sub>Aeq</sub> (dB)	-	-	-	-	-	-	-	-	-	
	測定結果(夜間) 平均値L <sub>Aeq</sub> (dB)	-	-	-	-	-	-	-	-	-	
	適合地点数	0	0	0	0	0	0	0	0	0	
虻田市	適合地点数	0	0	0	0	0	0	0	0	0	
	測定結果(昼間) 平均値L <sub>Aeq</sub> (dB)	-	-	-	-	-	-	-	-	-	
	測定結果(夜間) 平均値L <sub>Aeq</sub> (dB)	-	-	-	-	-	-	-	-	-	
	適合地点数	0	0	0	0	0	0	0	0	0	
伊達市	適合地点数	2	2	0	2	0	2	0	2	0	2
	測定結果(昼間) 平均値L <sub>Aeq</sub> (dB)	45	45	45	45	43-46	45	45	43-46	45	
	測定結果(夜間) 平均値L <sub>Aeq</sub> (dB)	40	40	40	40	38-42	40	40	38-42	40	
	適合地点数	0	0	0	0	0	0	0	0	0	

地方公共 団体名	平成30年度中ににおける測定状況										定期 観測の 有無			
	①地域の騒音状況をマクロに把握するおこな地点を選定している場合					②騒音に係る問題を発生しやすい地点等を選定している場合								
	全測定 地点数	測定 地点数	AA	A及びB	C	計	AA	A及びB	C	計		測定結果L <sub>Aeq</sub> (dB)		
北広島市	測定地点数	4	0	0	0	0	0	0	0	0	0	個別の値の 最小値-最大値		
	適合地点数	1	0	0	0	0	0	0	0	0	0			
	測定結果(昼間) 平均値L <sub>Aeq</sub> (dB)	56	-	-	-	-	-	-	-	-	-	52-62		
	測定結果(夜間) 平均値L <sub>Aeq</sub> (dB)	52	-	-	-	-	-	-	-	-	-	48-57		
	適合地点数	0	0	0	0	0	0	0	0	0	0			
石狩市	測定地点数	0	0	0	0	0	0	0	0	0	0			
	適合地点数	0	0	0	0	0	0	0	0	0	0			
	測定結果(昼間) 平均値L <sub>Aeq</sub> (dB)	0	-	-	-	-	-	-	-	-	-			
	測定結果(夜間) 平均値L <sub>Aeq</sub> (dB)	0	-	-	-	-	-	-	-	-	-			
	適合地点数	10	0	10	0	0	0	0	0	0	0			
北斗市	測定地点数	10	0	10	0	0	0	0	0	0	0			
	適合地点数	46	-	46	-	46	-	46	-	46	-	43-51		
	測定結果(昼間) 平均値L <sub>Aeq</sub> (dB)	41	-	41	-	41	-	41	-	41	-	39-45		
	測定結果(夜間) 平均値L <sub>Aeq</sub> (dB)	90	66	0	58	18	76	0	41	15	56	5	10	
	適合地点数	84	64	0	56	17	73	0	40	14	54	5	10	
北海道小計	測定結果(昼間) 平均値L <sub>Aeq</sub> (dB)	49	48	-	46	52	49	-	44	51	48	46	51	49
	測定結果(夜間) 平均値L <sub>Aeq</sub> (dB)	42	41	-	39	45	41	-	38	44	41	35	34	35
	測定地点数	0	0	0	0	0	0	0	0	0	0	0	0	0
	適合地点数	0	0	0	0	0	0	0	0	0	0	0	0	0
	測定結果(昼間) 平均値L <sub>Aeq</sub> (dB)	0	-	-	-	-	-	-	-	-	-	-	-	-
青森県(市を除く)	測定結果(夜間) 平均値L <sub>Aeq</sub> (dB)	0	-	-	-	-	-	-	-	-	-	-	-	-
	測定地点数	0	-	-	-	-	-	-	-	-	-	-	-	-
	適合地点数	25	25	0	20	5	25	0	20	5	25	0	0	0
	測定結果(昼間) 平均値L <sub>Aeq</sub> (dB)	25	25	0	20	5	25	0	20	5	25	0	0	0
	測定結果(夜間) 平均値L <sub>Aeq</sub> (dB)	49	49	-	49	51	49	-	49	51	49	-	41-55	
弘前市	測定結果(夜間) 平均値L <sub>Aeq</sub> (dB)	42	42	-	41	45	42	-	41	45	42	-	36-50	
	測定地点数	0	0	0	0	0	0	0	0	0	0	0	0	0
	適合地点数	0	0	0	0	0	0	0	0	0	0	0	0	0
	測定結果(昼間) 平均値L <sub>Aeq</sub> (dB)	0	-	-	-	-	-	-	-	-	-	-	-	-
	測定結果(夜間) 平均値L <sub>Aeq</sub> (dB)	0	-	-	-	-	-	-	-	-	-	-	-	-
八戸市	測定地点数	16	10	0	13	3	16	0	7	3	10	0	0	0
	適合地点数	16	10	0	13	3	16	0	7	3	10	0	0	0
	測定結果(昼間) 平均値L <sub>Aeq</sub> (dB)	-	-	-	-	-	-	-	-	-	-	-	-	-
	測定結果(夜間) 平均値L <sub>Aeq</sub> (dB)	-	-	-	-	-	-	-	-	-	-	-	-	-
	適合地点数	0	0	0	0	0	0	0	0	0	0	0	0	0
黒石市	測定地点数	0	0	0	0	0	0	0	0	0	0	0	0	0
	適合地点数	0	0	0	0	0	0	0	0	0	0	0	0	0
	測定結果(昼間) 平均値L <sub>Aeq</sub> (dB)	-	-	-	-	-	-	-	-	-	-	-	-	-
	測定結果(夜間) 平均値L <sub>Aeq</sub> (dB)	-	-	-	-	-	-	-	-	-	-	-	-	-
	適合地点数	0	0	0	0	0	0	0	0	0	0	0	0	0
五所川原市	測定地点数	0	0	0	0	0	0	0	0	0	0	0	0	0
	適合地点数	0	0	0	0	0	0	0	0	0	0	0	0	0
	測定結果(昼間) 平均値L <sub>Aeq</sub> (dB)	-	-	-	-	-	-	-	-	-	-	-	-	-
	測定結果(夜間) 平均値L <sub>Aeq</sub> (dB)	-	-	-	-	-	-	-	-	-	-	-	-	-
	適合地点数	0	0	0	0	0	0	0	0	0	0	0	0	0
十和田市	測定地点数	0	0	0	0	0	0	0	0	0	0	0	0	0
	適合地点数	0	0	0	0	0	0	0	0	0	0	0	0	0
	測定結果(昼間) 平均値L <sub>Aeq</sub> (dB)	-	-	-	-	-	-	-	-	-	-	-	-	-
	測定結果(夜間) 平均値L <sub>Aeq</sub> (dB)	-	-	-	-	-	-	-	-	-	-	-	-	-
	適合地点数	0	0	0	0	0	0	0	0	0	0	0	0	0
三沢市	測定地点数	0	0	0	0	0	0	0	0	0	0	0	0	0
	適合地点数	0	0	0	0	0	0	0	0	0	0	0	0	0
	測定結果(昼間) 平均値L <sub>Aeq</sub> (dB)	-	-	-	-	-	-	-	-	-	-	-	-	-
	測定結果(夜間) 平均値L <sub>Aeq</sub> (dB)	-	-	-	-	-	-	-	-	-	-	-	-	-
	適合地点数	0	0	0	0	0	0	0	0	0	0	0	0	0
むつ市	測定地点数	0	0	0	0	0	0	0	0	0	0	0	0	0
	適合地点数	0	0	0	0	0	0	0	0	0	0	0	0	0
	測定結果(昼間) 平均値L <sub>Aeq</sub> (dB)	-	-	-	-	-	-	-	-	-	-	-	-	-
	測定結果(夜間) 平均値L <sub>Aeq</sub> (dB)	-	-	-	-	-	-	-	-	-	-	-	-	-
	適合地点数	0	0	0	0	0	0	0	0	0	0	0	0	0
つがる市	測定地点数	0	0	0	0	0	0	0	0	0	0	0	0	0
	適合地点数	0	0	0	0	0	0	0	0	0	0	0	0	0
	測定結果(昼間) 平均値L <sub>Aeq</sub> (dB)	-	-	-	-	-	-	-	-	-	-	-	-	-
	測定結果(夜間) 平均値L <sub>Aeq</sub> (dB)	-	-	-	-	-	-	-	-	-	-	-	-	-
	適合地点数	2	2	0	2	0	2	0	2	0	2	0	0	0
平川市	測定地点数	51	51	-	51	-	51	-	51	-	51	-	49-53	
	適合地点数	42	42	-	42	-	42	-	42	-	42	-	41-42	
	測定結果(昼間) 平均値L <sub>Aeq</sub> (dB)	43	37	0	35	8	43	0	29	8	37	0	0	0
	測定結果(夜間) 平均値L <sub>Aeq</sub> (dB)	43	37	0	35	8	43	0	29	8	37	0	0	0
	適合地点数	50	50	-	50	51	50	-	50	51	50	-	50	51
青森県小計	測定結果(昼間) 平均値L <sub>Aeq</sub> (dB)	42	42	-	41	45	42	-	41	45	42	-	41	45
	測定結果(夜間) 平均値L <sub>Aeq</sub> (dB)	0	-	-	-	-	-	-	-	-	-	-	-	-

地方公共 団体名	全測定 地点数	全測定 地点数	平成30年度中ににおける測定状況										定期 観測の 有無			
			①地域の騒音状況をマクロに把握するおける地点を選定している場合					②騒音に係る問題を発生しやすい地点等を選定している場合								
			AA	A及びB	C	計	AA	A及びB	C	計	AA	A及びB		C	計	
岩手県(市を除く)	測定地点数 適合地点数 測定結果(昼間) 平均値L <sub>Aeq</sub> (dB) 測定結果(夜間) 平均値L <sub>Aeq</sub> (dB)	0 0 0 0	0 0 0 0	0 0 0 0	0 0 0 0	0 0 0 0	0 0 0 0	0 0 0 0	0 0 0 0	0 0 0 0	0 0 0 0	0 0 0 0	0 0 0 0	測定結果L <sub>Aeq</sub> (dB) 個別の値の 最小値-最大値		
盛岡市	測定地点数 適合地点数 測定結果(昼間) 平均値L <sub>Aeq</sub> (dB) 測定結果(夜間) 平均値L <sub>Aeq</sub> (dB)	15 11 49 44	0 0 7 4	10 7 52 44	5 4 49 44	15 11 49 44	0 0 52 44	0 0 49 44	0 0 52 44	0 0 49 44	0 0 52 44	0 0 49 44	0 0 52 44	0 0 49 44	0 0 49 44	0 0 49 44
宮古市	測定地点数 適合地点数 測定結果(昼間) 平均値L <sub>Aeq</sub> (dB) 測定結果(夜間) 平均値L <sub>Aeq</sub> (dB)	7 51 41	0 0 0	0 0 0	0 0 0	0 0 0	0 0 0	0 0 0	0 0 0	0 0 0	0 0 0	0 0 0	0 0 0	0 0 0	0 0 0	0 0 0
大船渡市	測定地点数 適合地点数 測定結果(昼間) 平均値L <sub>Aeq</sub> (dB) 測定結果(夜間) 平均値L <sub>Aeq</sub> (dB)	7 46 37	0 0 0	4 47 39	3 46 39	7 46 39	0 47 39	0 46 39	0 47 39	0 46 39	0 47 39	0 46 39	0 47 39	0 46 39	0 46 39	0 46 39
花巻市	測定地点数 適合地点数 測定結果(昼間) 平均値L <sub>Aeq</sub> (dB) 測定結果(夜間) 平均値L <sub>Aeq</sub> (dB)	9 51 43	0 0 0	0 0 0	0 0 0	0 0 0	0 0 0	0 0 0	0 0 0	0 0 0	0 0 0	0 0 0	0 0 0	0 0 0	0 0 0	0 0 0
北上市	測定地点数 適合地点数 測定結果(昼間) 平均値L <sub>Aeq</sub> (dB) 測定結果(夜間) 平均値L <sub>Aeq</sub> (dB)	27 47 40	0 0 0	0 0 0	0 0 0	0 0 0	0 0 0	0 0 0	0 0 0	0 0 0	0 0 0	0 0 0	0 0 0	0 0 0	0 0 0	0 0 0
久慈市	測定地点数 適合地点数 測定結果(昼間) 平均値L <sub>Aeq</sub> (dB) 測定結果(夜間) 平均値L <sub>Aeq</sub> (dB)	0 0 0	0 0 0	0 0 0	0 0 0	0 0 0	0 0 0	0 0 0	0 0 0	0 0 0	0 0 0	0 0 0	0 0 0	0 0 0	0 0 0	0 0 0
遠野市	測定地点数 適合地点数 測定結果(昼間) 平均値L <sub>Aeq</sub> (dB) 測定結果(夜間) 平均値L <sub>Aeq</sub> (dB)	0 0 0	0 0 0	0 0 0	0 0 0	0 0 0	0 0 0	0 0 0	0 0 0	0 0 0	0 0 0	0 0 0	0 0 0	0 0 0	0 0 0	0 0 0
一関市	測定地点数 適合地点数 測定結果(昼間) 平均値L <sub>Aeq</sub> (dB) 測定結果(夜間) 平均値L <sub>Aeq</sub> (dB)	0 0 0	0 0 0	0 0 0	0 0 0	0 0 0	0 0 0	0 0 0	0 0 0	0 0 0	0 0 0	0 0 0	0 0 0	0 0 0	0 0 0	0 0 0
陸前高田市	測定地点数 適合地点数 測定結果(昼間) 平均値L <sub>Aeq</sub> (dB) 測定結果(夜間) 平均値L <sub>Aeq</sub> (dB)	0 0 0	0 0 0	0 0 0	0 0 0	0 0 0	0 0 0	0 0 0	0 0 0	0 0 0	0 0 0	0 0 0	0 0 0	0 0 0	0 0 0	0 0 0
釜石市	測定地点数 適合地点数 測定結果(昼間) 平均値L <sub>Aeq</sub> (dB) 測定結果(夜間) 平均値L <sub>Aeq</sub> (dB)	0 0 0	0 0 0	0 0 0	0 0 0	0 0 0	0 0 0	0 0 0	0 0 0	0 0 0	0 0 0	0 0 0	0 0 0	0 0 0	0 0 0	0 0 0
二戸市	測定地点数 適合地点数 測定結果(昼間) 平均値L <sub>Aeq</sub> (dB) 測定結果(夜間) 平均値L <sub>Aeq</sub> (dB)	22 18 58	0 0 0	0 0 0	0 0 0	0 0 0	0 0 0	0 0 0	0 0 0	0 0 0	0 0 0	0 0 0	0 0 0	0 0 0	0 0 0	0 0 0
八幡平市	測定地点数 適合地点数 測定結果(昼間) 平均値L <sub>Aeq</sub> (dB) 測定結果(夜間) 平均値L <sub>Aeq</sub> (dB)	0 0 0	0 0 0	0 0 0	0 0 0	0 0 0	0 0 0	0 0 0	0 0 0	0 0 0	0 0 0	0 0 0	0 0 0	0 0 0	0 0 0	0 0 0
奥州市	測定地点数 適合地点数 測定結果(昼間) 平均値L <sub>Aeq</sub> (dB) 測定結果(夜間) 平均値L <sub>Aeq</sub> (dB)	0 0 0	0 0 0	0 0 0	0 0 0	0 0 0	0 0 0	0 0 0	0 0 0	0 0 0	0 0 0	0 0 0	0 0 0	0 0 0	0 0 0	0 0 0
滝沢市	測定地点数 適合地点数 測定結果(昼間) 平均値L <sub>Aeq</sub> (dB) 測定結果(夜間) 平均値L <sub>Aeq</sub> (dB)	0 0 0	0 0 0	0 0 0	0 0 0	0 0 0	0 0 0	0 0 0	0 0 0	0 0 0	0 0 0	0 0 0	0 0 0	0 0 0	0 0 0	0 0 0
岩手県小計	測定地点数 適合地点数 測定結果(昼間) 平均値L <sub>Aeq</sub> (dB) 測定結果(夜間) 平均値L <sub>Aeq</sub> (dB)	87 76 50	0 0 0	14 11 46	8 7 49	22 18 58	0 0 49	0 0 49	0 0 49	0 0 49	0 0 49	0 0 49	0 0 49	0 0 49	0 0 49	0 0 49

地方公共 団体名	平成30年度中ににおける測定状況										定期 観測の 有無	
	①地域の騒音状況をマクロに把握する上での地点を選定している場合					②騒音に係る問題を発生しやすい地点等を選定している場合						
	全測定 地点数	測定地点 地点数	全測定 地点	測定地点 地点	測定結果L <sub>Aeq</sub> (dB)	全測定 地点	測定地点 地点	測定結果L <sub>Aeq</sub> (dB)	全測定 地点	測定地点 地点		測定結果L <sub>Aeq</sub> (dB)
宮城県(市を除く)	測定地点数	7	7	0	7	0	7	0	7	0	7	
	適合地点数	6	6	0	6	6	0	6	0	6	0	
	測定結果(昼間) 平均値L <sub>Aeq</sub> (dB)	47	47	47	47	40 - 52	47	47	47	47	40 - 52	
	測定結果(夜間) 平均値L <sub>Aeq</sub> (dB)	43	43	43	43	39 - 50	43	43	43	43	39 - 50	
仙台市	測定地点数	0	0	0	0	0	0	0	0	0	0	
	適合地点数	0	0	0	0	0	0	0	0	0	0	
	測定結果(昼間) 平均値L <sub>Aeq</sub> (dB)	-	-	-	-	-	-	-	-	-	-	
	測定結果(夜間) 平均値L <sub>Aeq</sub> (dB)	-	-	-	-	-	-	-	-	-	-	
石巻市	測定地点数	0	0	0	0	0	0	0	0	0	0	
	適合地点数	0	0	0	0	0	0	0	0	0	0	
	測定結果(昼間) 平均値L <sub>Aeq</sub> (dB)	-	-	-	-	-	-	-	-	-	-	
	測定結果(夜間) 平均値L <sub>Aeq</sub> (dB)	-	-	-	-	-	-	-	-	-	-	
塩竈市	測定地点数	0	0	0	0	0	0	0	0	0	0	
	適合地点数	0	0	0	0	0	0	0	0	0	0	
	測定結果(昼間) 平均値L <sub>Aeq</sub> (dB)	-	-	-	-	-	-	-	-	-	-	
	測定結果(夜間) 平均値L <sub>Aeq</sub> (dB)	-	-	-	-	-	-	-	-	-	-	
気仙沼市	測定地点数	0	0	0	0	0	0	0	0	0	0	
	適合地点数	0	0	0	0	0	0	0	0	0	0	
	測定結果(昼間) 平均値L <sub>Aeq</sub> (dB)	-	-	-	-	-	-	-	-	-	-	
	測定結果(夜間) 平均値L <sub>Aeq</sub> (dB)	-	-	-	-	-	-	-	-	-	-	
白石市	測定地点数	0	0	0	0	0	0	0	0	0	0	
	適合地点数	0	0	0	0	0	0	0	0	0	0	
	測定結果(昼間) 平均値L <sub>Aeq</sub> (dB)	-	-	-	-	-	-	-	-	-	-	
	測定結果(夜間) 平均値L <sub>Aeq</sub> (dB)	-	-	-	-	-	-	-	-	-	-	
名取市	測定地点数	0	0	0	0	0	0	0	0	0	0	
	適合地点数	0	0	0	0	0	0	0	0	0	0	
	測定結果(昼間) 平均値L <sub>Aeq</sub> (dB)	-	-	-	-	-	-	-	-	-	-	
	測定結果(夜間) 平均値L <sub>Aeq</sub> (dB)	-	-	-	-	-	-	-	-	-	-	
角田市	測定地点数	0	0	0	0	0	0	0	0	0	0	
	適合地点数	0	0	0	0	0	0	0	0	0	0	
	測定結果(昼間) 平均値L <sub>Aeq</sub> (dB)	-	-	-	-	-	-	-	-	-	-	
	測定結果(夜間) 平均値L <sub>Aeq</sub> (dB)	-	-	-	-	-	-	-	-	-	-	
多賀城市	測定地点数	20	20	17	3	20	0	17	3	20	0	
	適合地点数	17	17	14	3	17	0	14	3	17	0	
	測定結果(昼間) 平均値L <sub>Aeq</sub> (dB)	54	54	53	54	54	54	54	54	54	42 - 65	
	測定結果(夜間) 平均値L <sub>Aeq</sub> (dB)	46	46	46	51	46	46	51	46	46	35 - 59	
岩沼市	測定地点数	0	0	0	0	0	0	0	0	0	0	
	適合地点数	0	0	0	0	0	0	0	0	0	0	
	測定結果(昼間) 平均値L <sub>Aeq</sub> (dB)	-	-	-	-	-	-	-	-	-	-	
	測定結果(夜間) 平均値L <sub>Aeq</sub> (dB)	-	-	-	-	-	-	-	-	-	-	
登米市	測定地点数	0	0	0	0	0	0	0	0	0	0	
	適合地点数	0	0	0	0	0	0	0	0	0	0	
	測定結果(昼間) 平均値L <sub>Aeq</sub> (dB)	-	-	-	-	-	-	-	-	-	-	
	測定結果(夜間) 平均値L <sub>Aeq</sub> (dB)	-	-	-	-	-	-	-	-	-	-	
栗原市	測定地点数	0	0	0	0	0	0	0	0	0	0	
	適合地点数	0	0	0	0	0	0	0	0	0	0	
	測定結果(昼間) 平均値L <sub>Aeq</sub> (dB)	-	-	-	-	-	-	-	-	-	-	
	測定結果(夜間) 平均値L <sub>Aeq</sub> (dB)	-	-	-	-	-	-	-	-	-	-	
東松島市	測定地点数	0	0	0	0	0	0	0	0	0	0	
	適合地点数	0	0	0	0	0	0	0	0	0	0	
	測定結果(昼間) 平均値L <sub>Aeq</sub> (dB)	-	-	-	-	-	-	-	-	-	-	
	測定結果(夜間) 平均値L <sub>Aeq</sub> (dB)	-	-	-	-	-	-	-	-	-	-	
大崎市	測定地点数	1	1	0	0	0	0	0	0	0	0	
	適合地点数	1	1	0	0	0	0	0	0	0	0	
	測定結果(昼間) 平均値L <sub>Aeq</sub> (dB)	46	46	-	-	-	-	-	-	-	-	
	測定結果(夜間) 平均値L <sub>Aeq</sub> (dB)	37	37	-	-	-	-	-	-	-	-	
富谷市	測定地点数	3	3	0	0	0	0	0	0	0	0	
	適合地点数	2	2	0	0	0	0	0	0	0	0	
	測定結果(昼間) 平均値L <sub>Aeq</sub> (dB)	61	61	-	-	-	-	-	-	-	-	
	測定結果(夜間) 平均値L <sub>Aeq</sub> (dB)	56	56	-	-	-	-	-	-	-	-	
宮城県小計	測定地点数	26	26	0	20	3	23	0	24	3	27	
	適合地点数	26	26	0	20	3	23	0	24	3	27	
	測定結果(昼間) 平均値L <sub>Aeq</sub> (dB)	50	50	48	56	48	48	56	48	53	53	
	測定結果(夜間) 平均値L <sub>Aeq</sub> (dB)	45	45	44	51	44	44	51	44	47	47	

地方公共 団体名	平成30年度中ににおける測定状況										定期 観測の 有無	
	①地域の騒音状況をマクロに把握する上での地点を選定している場合					②騒音に係る問題を発生しやすい地点等を選定している場合						
	全測定 地点数	測定地点 数	全測定 地点	測定地点 数	測定結果L <sub>Aeq</sub> (dB)	全測定 地点	測定地点 数	測定地点 数	測定結果L <sub>Aeq</sub> (dB)	測定結果L <sub>Aeq</sub> (dB)		
秋田県(市を除く)	測定地点数	2	0	0	1	1	0	0	1	1	1	
	適合地点数	2	0	0	1	1	0	0	1	1	1	
	測定結果(昼間) 平均値L <sub>Aeq</sub> (dB)	49	49	-	51	51	-	46	46	46	46	46-46
	測定結果(夜間) 平均値L <sub>Aeq</sub> (dB)	42	42	-	44	44	-	40	40	40	40	40-40
	適合地点数	5	5	0	5	5	0	0	0	0	0	
秋田市	測定地点数	47	47	47	47	47	47	47	47	47	47	
	適合地点数	38	38	38	38	38	38	38	38	38	38	
	測定結果(昼間) 平均値L <sub>Aeq</sub> (dB)	41	41	41	41	41	41	41	41	41	41	
	測定結果(夜間) 平均値L <sub>Aeq</sub> (dB)	36	36	36	36	36	36	36	36	36	36	
	適合地点数	0	0	0	0	0	0	0	0	0	0	
能代市	測定地点数	1	1	1	1	1	1	1	1	1	1	
	適合地点数	1	1	1	1	1	1	1	1	1	1	
	測定結果(昼間) 平均値L <sub>Aeq</sub> (dB)	41	41	41	41	41	41	41	41	41	41	
	測定結果(夜間) 平均値L <sub>Aeq</sub> (dB)	36	36	36	36	36	36	36	36	36	36	
	適合地点数	0	0	0	0	0	0	0	0	0	0	
横手市	測定地点数	0	0	0	0	0	0	0	0	0	0	
	適合地点数	0	0	0	0	0	0	0	0	0	0	
	測定結果(昼間) 平均値L <sub>Aeq</sub> (dB)	-	-	-	-	-	-	-	-	-	-	
	測定結果(夜間) 平均値L <sub>Aeq</sub> (dB)	-	-	-	-	-	-	-	-	-	-	
	適合地点数	0	0	0	0	0	0	0	0	0	0	
大館市	測定地点数	0	0	0	0	0	0	0	0	0	0	
	適合地点数	0	0	0	0	0	0	0	0	0	0	
	測定結果(昼間) 平均値L <sub>Aeq</sub> (dB)	-	-	-	-	-	-	-	-	-	-	
	測定結果(夜間) 平均値L <sub>Aeq</sub> (dB)	-	-	-	-	-	-	-	-	-	-	
	適合地点数	0	0	0	0	0	0	0	0	0	0	
身振市	測定地点数	0	0	0	0	0	0	0	0	0	0	
	適合地点数	0	0	0	0	0	0	0	0	0	0	
	測定結果(昼間) 平均値L <sub>Aeq</sub> (dB)	-	-	-	-	-	-	-	-	-	-	
	測定結果(夜間) 平均値L <sub>Aeq</sub> (dB)	-	-	-	-	-	-	-	-	-	-	
	適合地点数	0	0	0	0	0	0	0	0	0	0	
湯沢市	測定地点数	0	0	0	0	0	0	0	0	0	0	
	適合地点数	0	0	0	0	0	0	0	0	0	0	
	測定結果(昼間) 平均値L <sub>Aeq</sub> (dB)	-	-	-	-	-	-	-	-	-	-	
	測定結果(夜間) 平均値L <sub>Aeq</sub> (dB)	-	-	-	-	-	-	-	-	-	-	
	適合地点数	0	0	0	0	0	0	0	0	0	0	
鹿角市	測定地点数	2	2	0	0	0	0	0	0	0	0	
	適合地点数	2	2	0	0	0	0	0	0	0	0	
	測定結果(昼間) 平均値L <sub>Aeq</sub> (dB)	42	42	-	-	-	-	-	-	-	-	42
	測定結果(夜間) 平均値L <sub>Aeq</sub> (dB)	39	39	-	-	-	-	-	-	-	-	39
	適合地点数	0	0	0	0	0	0	0	0	0	0	
由利本荘市	測定地点数	0	0	0	0	0	0	0	0	0	0	
	適合地点数	0	0	0	0	0	0	0	0	0	0	
	測定結果(昼間) 平均値L <sub>Aeq</sub> (dB)	-	-	-	-	-	-	-	-	-	-	
	測定結果(夜間) 平均値L <sub>Aeq</sub> (dB)	-	-	-	-	-	-	-	-	-	-	
	適合地点数	0	0	0	0	0	0	0	0	0	0	
湯上り	測定地点数	3	3	0	3	0	3	0	3	0	3	
	適合地点数	3	3	0	3	0	3	0	3	0	3	
	測定結果(昼間) 平均値L <sub>Aeq</sub> (dB)	42	42	-	42	-	42	-	42	-	42	41-43
	測定結果(夜間) 平均値L <sub>Aeq</sub> (dB)	38	38	-	38	-	38	-	38	-	38	36-39
	適合地点数	0	0	0	0	0	0	0	0	0	0	
大仙市	測定地点数	0	0	0	0	0	0	0	0	0	0	
	適合地点数	0	0	0	0	0	0	0	0	0	0	
	測定結果(昼間) 平均値L <sub>Aeq</sub> (dB)	-	-	-	-	-	-	-	-	-	-	
	測定結果(夜間) 平均値L <sub>Aeq</sub> (dB)	-	-	-	-	-	-	-	-	-	-	
	適合地点数	0	0	0	0	0	0	0	0	0	0	
北秋田市	測定地点数	0	0	0	0	0	0	0	0	0	0	
	適合地点数	0	0	0	0	0	0	0	0	0	0	
	測定結果(昼間) 平均値L <sub>Aeq</sub> (dB)	-	-	-	-	-	-	-	-	-	-	
	測定結果(夜間) 平均値L <sub>Aeq</sub> (dB)	-	-	-	-	-	-	-	-	-	-	
	適合地点数	0	0	0	0	0	0	0	0	0	0	
にかほ市	測定地点数	0	0	0	0	0	0	0	0	0	0	
	適合地点数	0	0	0	0	0	0	0	0	0	0	
	測定結果(昼間) 平均値L <sub>Aeq</sub> (dB)	-	-	-	-	-	-	-	-	-	-	
	測定結果(夜間) 平均値L <sub>Aeq</sub> (dB)	-	-	-	-	-	-	-	-	-	-	
	適合地点数	0	0	0	0	0	0	0	0	0	0	
仙北市	測定地点数	0	0	0	0	0	0	0	0	0	0	
	適合地点数	0	0	0	0	0	0	0	0	0	0	
	測定結果(昼間) 平均値L <sub>Aeq</sub> (dB)	-	-	-	-	-	-	-	-	-	-	
	測定結果(夜間) 平均値L <sub>Aeq</sub> (dB)	-	-	-	-	-	-	-	-	-	-	
	適合地点数	0	0	0	0	0	0	0	0	0	0	
秋田県小計	測定地点数	13	13	0	9	1	10	0	9	1	10	
	適合地点数	13	13	0	9	1	10	0	9	1	10	
	測定結果(昼間) 平均値L <sub>Aeq</sub> (dB)	45	45	-	43	51	45	-	43	51	45	42-46
	測定結果(夜間) 平均値L <sub>Aeq</sub> (dB)	39	39	-	37	44	39	-	37	44	39	39-40
	適合地点数	0	0	0	0	0	0	0	0	0	0	
山形県(市を除く)	測定地点数	0	0	0	0	0	0	0	0	0	0	
	適合地点数	0	0	0	0	0	0	0	0	0	0	
	測定結果(昼間) 平均値L <sub>Aeq</sub> (dB)	-	-	-	-	-	-	-	-	-	-	
	測定結果(夜間) 平均値L <sub>Aeq</sub> (dB)	-	-	-	-	-	-	-	-	-	-	
	適合地点数	0	0	0	0	0	0	0	0	0	0	
山形市	測定地点数	0	0	0	0	0	0	0	0	0	0	
	適合地点数	0	0	0	0	0	0	0	0	0	0	
	測定結果(昼間) 平均値L <sub>Aeq</sub> (dB)	-	-	-	-	-	-	-	-	-	-	
	測定結果(夜間) 平均値L <sub>Aeq</sub> (dB)	-	-	-	-	-	-	-	-	-	-	
	適合地点数	0	0	0	0	0	0	0	0	0	0	

地方公共 団体名	平成30年度中ににおける測定状況										定期 観測の 有無
	①地域の騒音状況をマップに把握する上での地点を選定している場合					②騒音に係る問題を発生しやすい地点等を選定している場合					
	全測定 地点数	測定地点 地点数	全測定 地点	測定地点 地点	測定結果L <sub>Aeq</sub> (dB)	全測定 地点	測定地点 地点	測定結果L <sub>Aeq</sub> (dB)	全測定 地点	測定地点 地点	
米沢市	測定地点数	0	0	0	0	0	0	0	0	0	0
	適合地点数	0	0	0	0	0	0	0	0	0	0
	測定結果(昼間) 平均値L <sub>Aeq</sub> (dB)	-	-	-	-	-	-	-	-	-	-
	測定結果(夜間) 平均値L <sub>Aeq</sub> (dB)	-	-	-	-	-	-	-	-	-	-
鶴岡市	測定地点数	0	0	0	0	0	0	0	0	0	0
	適合地点数	0	0	0	0	0	0	0	0	0	0
	測定結果(昼間) 平均値L <sub>Aeq</sub> (dB)	-	-	-	-	-	-	-	-	-	-
	測定結果(夜間) 平均値L <sub>Aeq</sub> (dB)	-	-	-	-	-	-	-	-	-	-
酒田市	測定地点数	0	0	0	0	0	0	0	0	0	0
	適合地点数	0	0	0	0	0	0	0	0	0	0
	測定結果(昼間) 平均値L <sub>Aeq</sub> (dB)	-	-	-	-	-	-	-	-	-	-
	測定結果(夜間) 平均値L <sub>Aeq</sub> (dB)	-	-	-	-	-	-	-	-	-	-
新庄市	測定地点数	0	0	0	0	0	0	0	0	0	0
	適合地点数	0	0	0	0	0	0	0	0	0	0
	測定結果(昼間) 平均値L <sub>Aeq</sub> (dB)	-	-	-	-	-	-	-	-	-	-
	測定結果(夜間) 平均値L <sub>Aeq</sub> (dB)	-	-	-	-	-	-	-	-	-	-
寒河江市	測定地点数	0	0	0	0	0	0	0	0	0	0
	適合地点数	0	0	0	0	0	0	0	0	0	0
	測定結果(昼間) 平均値L <sub>Aeq</sub> (dB)	-	-	-	-	-	-	-	-	-	-
	測定結果(夜間) 平均値L <sub>Aeq</sub> (dB)	-	-	-	-	-	-	-	-	-	-
上山市	測定地点数	0	0	0	0	0	0	0	0	0	0
	適合地点数	0	0	0	0	0	0	0	0	0	0
	測定結果(昼間) 平均値L <sub>Aeq</sub> (dB)	-	-	-	-	-	-	-	-	-	-
	測定結果(夜間) 平均値L <sub>Aeq</sub> (dB)	-	-	-	-	-	-	-	-	-	-
村山市	測定地点数	0	0	0	0	0	0	0	0	0	0
	適合地点数	0	0	0	0	0	0	0	0	0	0
	測定結果(昼間) 平均値L <sub>Aeq</sub> (dB)	-	-	-	-	-	-	-	-	-	-
	測定結果(夜間) 平均値L <sub>Aeq</sub> (dB)	-	-	-	-	-	-	-	-	-	-
長井市	測定地点数	0	0	0	0	0	0	0	0	0	0
	適合地点数	0	0	0	0	0	0	0	0	0	0
	測定結果(昼間) 平均値L <sub>Aeq</sub> (dB)	-	-	-	-	-	-	-	-	-	-
	測定結果(夜間) 平均値L <sub>Aeq</sub> (dB)	-	-	-	-	-	-	-	-	-	-
天童市	測定地点数	0	0	0	0	0	0	0	0	0	0
	適合地点数	0	0	0	0	0	0	0	0	0	0
	測定結果(昼間) 平均値L <sub>Aeq</sub> (dB)	-	-	-	-	-	-	-	-	-	-
	測定結果(夜間) 平均値L <sub>Aeq</sub> (dB)	-	-	-	-	-	-	-	-	-	-
東根市	測定地点数	0	0	0	0	0	0	0	0	0	0
	適合地点数	0	0	0	0	0	0	0	0	0	0
	測定結果(昼間) 平均値L <sub>Aeq</sub> (dB)	-	-	-	-	-	-	-	-	-	-
	測定結果(夜間) 平均値L <sub>Aeq</sub> (dB)	-	-	-	-	-	-	-	-	-	-
尾花沢市	測定地点数	0	0	0	0	0	0	0	0	0	0
	適合地点数	0	0	0	0	0	0	0	0	0	0
	測定結果(昼間) 平均値L <sub>Aeq</sub> (dB)	-	-	-	-	-	-	-	-	-	-
	測定結果(夜間) 平均値L <sub>Aeq</sub> (dB)	-	-	-	-	-	-	-	-	-	-
南陽市	測定地点数	0	0	0	0	0	0	0	0	0	0
	適合地点数	0	0	0	0	0	0	0	0	0	0
	測定結果(昼間) 平均値L <sub>Aeq</sub> (dB)	-	-	-	-	-	-	-	-	-	-
	測定結果(夜間) 平均値L <sub>Aeq</sub> (dB)	-	-	-	-	-	-	-	-	-	-
山形県小計	測定地点数	0	0	0	0	0	0	0	0	0	0
	適合地点数	0	0	0	0	0	0	0	0	0	0
	測定結果(昼間) 平均値L <sub>Aeq</sub> (dB)	-	-	-	-	-	-	-	-	-	-
	測定結果(夜間) 平均値L <sub>Aeq</sub> (dB)	-	-	-	-	-	-	-	-	-	-
福島県(市を除く)	測定地点数	3	3	0	0	0	0	0	0	0	0
	適合地点数	52	52	-	-	-	-	-	-	-	-
	測定結果(昼間) 平均値L <sub>Aeq</sub> (dB)	49	49	-	-	-	-	-	-	-	-
	測定結果(夜間) 平均値L <sub>Aeq</sub> (dB)	8	8	0	4	8	0	4	8	0	4
福島市	測定地点数	47	47	48	47	47	48	47	47	48	47
	適合地点数	42	42	42	42	42	42	42	42	42	42
	測定結果(昼間) 平均値L <sub>Aeq</sub> (dB)	6	6	4	2	6	0	4	2	6	0
	測定結果(夜間) 平均値L <sub>Aeq</sub> (dB)	45	45	46	43	45	46	43	45	40	50
会津若松市	測定地点数	37	37	38	35	37	38	35	37	34	41
	適合地点数	5	5	3	2	5	0	3	2	5	0
	測定結果(昼間) 平均値L <sub>Aeq</sub> (dB)	4	4	0	2	4	0	2	4	0	0
	測定結果(夜間) 平均値L <sub>Aeq</sub> (dB)	50	50	48	53	50	48	53	50	46	53
郡山市	測定地点数	45	45	43	47	45	43	47	45	38	47
	適合地点数	-	-	-	-	-	-	-	-	-	-
	測定結果(昼間) 平均値L <sub>Aeq</sub> (dB)	-	-	-	-	-	-	-	-	-	-
	測定結果(夜間) 平均値L <sub>Aeq</sub> (dB)	-	-	-	-	-	-	-	-	-	-



地方公共 団体名	平成30年度中ににおける測定状況										定期 観測の 有無	
	①地域の騒音状況をグラフに把握するような地点を選定している場合					②騒音に係る問題を発生しやすい地点等を選定している場合						
	全測定 地点数	測定地点 地点数	全測定 地点数	測定地点 地点数	測定結果L <sub>Aeq</sub> (dB)	全測定 地点数	測定地点 地点数	全測定 地点数	測定地点 地点数	測定結果L <sub>Aeq</sub> (dB)		
いわき市	測定地点数	10	0	0	0	0	0	0	0	0	0	0
	適合地点数	0	0	10	0	0	0	0	0	0	0	0
	測定結果(昼間) 平均値L <sub>Aeq</sub> (dB)	48	-	48	-	42 - 53	-	-	-	-	-	-
	測定結果(夜間) 平均値L <sub>Aeq</sub> (dB)	42	-	42	-	38 - 45	-	-	-	-	-	-
白河市	測定地点数	2	0	0	0	0	0	0	0	0	0	0
	適合地点数	2	0	0	0	0	0	0	0	0	0	0
	測定結果(昼間) 平均値L <sub>Aeq</sub> (dB)	48	-	48	-	52	43	48	-	52	43	48
	測定結果(夜間) 平均値L <sub>Aeq</sub> (dB)	40	-	40	-	40	39	40	-	40	39	40
須賀川市	測定地点数	0	0	0	0	0	0	0	0	0	0	0
	適合地点数	0	0	0	0	0	0	0	0	0	0	0
	測定結果(昼間) 平均値L <sub>Aeq</sub> (dB)	-	-	-	-	-	-	-	-	-	-	-
	測定結果(夜間) 平均値L <sub>Aeq</sub> (dB)	-	-	-	-	-	-	-	-	-	-	-
喜多方市	測定地点数	0	0	0	0	0	0	0	0	0	0	0
	適合地点数	0	0	0	0	0	0	0	0	0	0	0
	測定結果(昼間) 平均値L <sub>Aeq</sub> (dB)	-	-	-	-	-	-	-	-	-	-	-
	測定結果(夜間) 平均値L <sub>Aeq</sub> (dB)	-	-	-	-	-	-	-	-	-	-	-
相馬市	測定地点数	0	0	0	0	0	0	0	0	0	0	0
	適合地点数	0	0	0	0	0	0	0	0	0	0	0
	測定結果(昼間) 平均値L <sub>Aeq</sub> (dB)	-	-	-	-	-	-	-	-	-	-	-
	測定結果(夜間) 平均値L <sub>Aeq</sub> (dB)	-	-	-	-	-	-	-	-	-	-	-
二本松市	測定地点数	3	3	0	0	0	0	0	0	0	0	0
	適合地点数	3	3	0	0	0	0	0	0	0	0	0
	測定結果(昼間) 平均値L <sub>Aeq</sub> (dB)	52	52	-	-	50	55	52	-	50	55	52
	測定結果(夜間) 平均値L <sub>Aeq</sub> (dB)	43	43	-	-	41	48	43	-	41	48	43
田村市	測定地点数	0	0	0	0	0	0	0	0	0	0	0
	適合地点数	0	0	0	0	0	0	0	0	0	0	0
	測定結果(昼間) 平均値L <sub>Aeq</sub> (dB)	-	-	-	-	-	-	-	-	-	-	-
	測定結果(夜間) 平均値L <sub>Aeq</sub> (dB)	-	-	-	-	-	-	-	-	-	-	-
南相馬市	測定地点数	10	10	0	0	0	0	0	0	0	0	0
	適合地点数	7	7	0	0	0	0	0	0	0	0	0
	測定結果(昼間) 平均値L <sub>Aeq</sub> (dB)	49	49	-	-	48	52	49	-	48	52	49
	測定結果(夜間) 平均値L <sub>Aeq</sub> (dB)	42	42	-	-	39	46	42	-	39	46	42
伊達市	測定地点数	0	0	0	0	0	0	0	0	0	0	0
	適合地点数	0	0	0	0	0	0	0	0	0	0	0
	測定結果(昼間) 平均値L <sub>Aeq</sub> (dB)	-	-	-	-	-	-	-	-	-	-	-
	測定結果(夜間) 平均値L <sub>Aeq</sub> (dB)	-	-	-	-	-	-	-	-	-	-	-
本宮市	測定地点数	1	1	0	0	0	0	0	0	0	0	0
	適合地点数	1	1	0	0	0	0	0	0	0	0	0
	測定結果(昼間) 平均値L <sub>Aeq</sub> (dB)	44	44	-	-	44	44	44	-	44	44	44
	測定結果(夜間) 平均値L <sub>Aeq</sub> (dB)	43	43	-	-	43	43	43	-	43	43	43
福島県小計	測定地点数	48	38	0	27	12	39	0	17	12	29	9
	適合地点数	41	31	0	25	10	35	0	15	10	25	6
	測定結果(昼間) 平均値L <sub>Aeq</sub> (dB)	48	48	-	47	49	48	-	47	49	48	-
	測定結果(夜間) 平均値L <sub>Aeq</sub> (dB)	42	42	-	41	42	41	-	40	42	41	-
茨城県(市を除く)	測定地点数	9	9	0	4	5	9	0	4	5	9	0
	適合地点数	9	9	0	4	5	9	0	4	5	9	0
	測定結果(昼間) 平均値L <sub>Aeq</sub> (dB)	50	50	-	50	50	50	-	50	50	50	-
	測定結果(夜間) 平均値L <sub>Aeq</sub> (dB)	41	41	-	41	41	41	-	41	41	41	-
水戸市	測定地点数	0	0	0	0	0	0	0	0	0	0	0
	適合地点数	0	0	0	0	0	0	0	0	0	0	0
	測定結果(昼間) 平均値L <sub>Aeq</sub> (dB)	-	-	-	-	-	-	-	-	-	-	-
	測定結果(夜間) 平均値L <sub>Aeq</sub> (dB)	-	-	-	-	-	-	-	-	-	-	-
日立市	測定地点数	10	0	0	8	2	10	0	0	0	0	0
	適合地点数	9	0	0	7	2	9	0	0	0	0	0
	測定結果(昼間) 平均値L <sub>Aeq</sub> (dB)	48	-	48	48	-	44	52	-	44	52	-
	測定結果(夜間) 平均値L <sub>Aeq</sub> (dB)	43	-	42	48	43	-	37	50	-	37	50
土浦市	測定地点数	0	0	0	0	0	0	0	0	0	0	0
	適合地点数	0	0	0	0	0	0	0	0	0	0	0
	測定結果(昼間) 平均値L <sub>Aeq</sub> (dB)	-	-	-	-	-	-	-	-	-	-	-
	測定結果(夜間) 平均値L <sub>Aeq</sub> (dB)	-	-	-	-	-	-	-	-	-	-	-
古河市	測定地点数	0	0	0	0	0	0	0	0	0	0	0
	適合地点数	0	0	0	0	0	0	0	0	0	0	0
	測定結果(昼間) 平均値L <sub>Aeq</sub> (dB)	-	-	-	-	-	-	-	-	-	-	-
	測定結果(夜間) 平均値L <sub>Aeq</sub> (dB)	-	-	-	-	-	-	-	-	-	-	-
石岡市	測定地点数	0	0	0	0	0	0	0	0	0	0	0
	適合地点数	0	0	0	0	0	0	0	0	0	0	0
	測定結果(昼間) 平均値L <sub>Aeq</sub> (dB)	-	-	-	-	-	-	-	-	-	-	-
	測定結果(夜間) 平均値L <sub>Aeq</sub> (dB)	-	-	-	-	-	-	-	-	-	-	-

地方公共 団体名	測定地点数	全測定 地点数	平成30年度中に おける測定状況										測定結果L <sub>Aeq</sub> (dB)	測定結果L <sub>Aeq</sub> (dB)	定期 観測の 有無			
			①地域の騒音状況をマクロに把握するような地点を選定している場合					②騒音に係る問題を発生しやすい地点等を選定している場合										
			全測定 地点数	AA	A及びB	C	計	全測定 地点数	AA	A及びB	C	計						
結城市	測定地点数	0	0	0	0	0	0	0	0	0	0	0	0	0	0	0	個別の値の 最小値-最大値	
	適合地点数	0	0	0	0	0	0	0	0	0	0	0	0	0	0	0		
龍ヶ崎市	測定結果(昼間) 平均値L <sub>Aeq</sub> (dB)	-	-	-	-	-	-	-	-	-	-	-	-	-	-	-	個別の値の 最小値-最大値	
	測定結果(夜間) 平均値L <sub>Aeq</sub> (dB)	-	-	-	-	-	-	-	-	-	-	-	-	-	-	-		
龍ヶ崎市	適合地点数	8	8	0	8	0	8	0	8	0	8	0	8	0	8	0	個別の値の 最小値-最大値	
	測定地点数	7	7	0	7	0	7	0	7	0	7	0	7	0	7	0		
下妻市	測定結果(昼間) 平均値L <sub>Aeq</sub> (dB)	48	48	-	48	-	48	-	48	-	48	-	48	-	48	-	42 - 53	
	測定結果(夜間) 平均値L <sub>Aeq</sub> (dB)	42	42	-	42	-	42	-	42	-	42	-	42	-	42	-		
下妻市	適合地点数	0	0	0	0	0	0	0	0	0	0	0	0	0	0	0	個別の値の 最小値-最大値	
	測定地点数	0	0	0	0	0	0	0	0	0	0	0	0	0	0	0		
常陸市	測定結果(昼間) 平均値L <sub>Aeq</sub> (dB)	-	-	-	-	-	-	-	-	-	-	-	-	-	-	-	個別の値の 最小値-最大値	
	測定結果(夜間) 平均値L <sub>Aeq</sub> (dB)	-	-	-	-	-	-	-	-	-	-	-	-	-	-	-		
常陸市	適合地点数	0	0	0	0	0	0	0	0	0	0	0	0	0	0	0	個別の値の 最小値-最大値	
	測定地点数	0	0	0	0	0	0	0	0	0	0	0	0	0	0	0		
常陸大田市	測定結果(昼間) 平均値L <sub>Aeq</sub> (dB)	-	-	-	-	-	-	-	-	-	-	-	-	-	-	-	個別の値の 最小値-最大値	
	測定結果(夜間) 平均値L <sub>Aeq</sub> (dB)	-	-	-	-	-	-	-	-	-	-	-	-	-	-	-		
常陸大田市	適合地点数	0	0	0	0	0	0	0	0	0	0	0	0	0	0	0	個別の値の 最小値-最大値	
	測定地点数	0	0	0	0	0	0	0	0	0	0	0	0	0	0	0		
高萩市	測定結果(昼間) 平均値L <sub>Aeq</sub> (dB)	-	-	-	-	-	-	-	-	-	-	-	-	-	-	-	個別の値の 最小値-最大値	
	測定結果(夜間) 平均値L <sub>Aeq</sub> (dB)	-	-	-	-	-	-	-	-	-	-	-	-	-	-	-		
高萩市	適合地点数	0	0	0	0	0	0	0	0	0	0	0	0	0	0	0	個別の値の 最小値-最大値	
	測定地点数	0	0	0	0	0	0	0	0	0	0	0	0	0	0	0		
北茨城市	測定結果(昼間) 平均値L <sub>Aeq</sub> (dB)	-	-	-	-	-	-	-	-	-	-	-	-	-	-	-	個別の値の 最小値-最大値	
	測定結果(夜間) 平均値L <sub>Aeq</sub> (dB)	-	-	-	-	-	-	-	-	-	-	-	-	-	-	-		
北茨城市	適合地点数	0	0	0	0	0	0	0	0	0	0	0	0	0	0	0	個別の値の 最小値-最大値	
	測定地点数	0	0	0	0	0	0	0	0	0	0	0	0	0	0	0		
笠間市	測定結果(昼間) 平均値L <sub>Aeq</sub> (dB)	-	-	-	-	-	-	-	-	-	-	-	-	-	-	-	個別の値の 最小値-最大値	
	測定結果(夜間) 平均値L <sub>Aeq</sub> (dB)	-	-	-	-	-	-	-	-	-	-	-	-	-	-	-		
笠間市	適合地点数	0	0	0	0	0	0	0	0	0	0	0	0	0	0	0	個別の値の 最小値-最大値	
	測定地点数	0	0	0	0	0	0	0	0	0	0	0	0	0	0	0		
取手市	測定結果(昼間) 平均値L <sub>Aeq</sub> (dB)	9	9	0	9	0	9	0	9	0	9	0	9	0	9	0	2	9
	測定結果(夜間) 平均値L <sub>Aeq</sub> (dB)	5	5	0	5	0	5	0	5	0	5	0	5	0	5	0		
取手市	適合地点数	51	51	-	51	-	51	-	51	-	51	-	51	-	51	-	47 - 55	47 - 55
	測定地点数	45	45	-	45	-	45	-	45	-	45	-	45	-	45	-		
牛久市	測定結果(昼間) 平均値L <sub>Aeq</sub> (dB)	-	-	-	-	-	-	-	-	-	-	-	-	-	-	-	個別の値の 最小値-最大値	
	測定結果(夜間) 平均値L <sub>Aeq</sub> (dB)	-	-	-	-	-	-	-	-	-	-	-	-	-	-	-		
牛久市	適合地点数	0	0	0	0	0	0	0	0	0	0	0	0	0	0	0	個別の値の 最小値-最大値	
	測定地点数	0	0	0	0	0	0	0	0	0	0	0	0	0	0	0		
つくば市	測定結果(昼間) 平均値L <sub>Aeq</sub> (dB)	-	-	-	-	-	-	-	-	-	-	-	-	-	-	-	個別の値の 最小値-最大値	
	測定結果(夜間) 平均値L <sub>Aeq</sub> (dB)	-	-	-	-	-	-	-	-	-	-	-	-	-	-	-		
つくば市	適合地点数	0	0	0	0	0	0	0	0	0	0	0	0	0	0	0	個別の値の 最小値-最大値	
	測定地点数	0	0	0	0	0	0	0	0	0	0	0	0	0	0	0		
ひたちなか市	測定結果(昼間) 平均値L <sub>Aeq</sub> (dB)	14	14	0	14	0	14	0	14	0	14	0	14	0	14	0	42 - 61	42 - 61
	測定結果(夜間) 平均値L <sub>Aeq</sub> (dB)	12	12	0	12	0	12	0	12	0	12	0	12	0	12	0		
ひたちなか市	適合地点数	49	49	-	49	-	49	-	49	-	49	-	49	-	49	-	37 - 57	37 - 57
	測定地点数	43	43	-	43	-	43	-	43	-	43	-	43	-	43	-		
鹿嶋市	測定結果(昼間) 平均値L <sub>Aeq</sub> (dB)	-	-	-	-	-	-	-	-	-	-	-	-	-	-	-	個別の値の 最小値-最大値	
	測定結果(夜間) 平均値L <sub>Aeq</sub> (dB)	-	-	-	-	-	-	-	-	-	-	-	-	-	-	-		
鹿嶋市	適合地点数	0	0	0	0	0	0	0	0	0	0	0	0	0	0	0	個別の値の 最小値-最大値	
	測定地点数	0	0	0	0	0	0	0	0	0	0	0	0	0	0	0		
潮来市	測定結果(昼間) 平均値L <sub>Aeq</sub> (dB)	-	-	-	-	-	-	-	-	-	-	-	-	-	-	-	個別の値の 最小値-最大値	
	測定結果(夜間) 平均値L <sub>Aeq</sub> (dB)	-	-	-	-	-	-	-	-	-	-	-	-	-	-	-		
潮来市	適合地点数	0	0	0	0	0	0	0	0	0	0	0	0	0	0	0	個別の値の 最小値-最大値	
	測定地点数	0	0	0	0	0	0	0	0	0	0	0	0	0	0	0		
守谷市	測定結果(昼間) 平均値L <sub>Aeq</sub> (dB)	-	-	-	-	-	-	-	-	-	-	-	-	-	-	-	個別の値の 最小値-最大値	
	測定結果(夜間) 平均値L <sub>Aeq</sub> (dB)	-	-	-	-	-	-	-	-	-	-	-	-	-	-	-		
守谷市	適合地点数	0	0	0	0	0	0	0	0	0	0	0	0	0	0	0	個別の値の 最小値-最大値	
	測定地点数	0	0	0	0	0	0	0	0	0	0	0	0	0	0	0		
常陸大宮市	測定結果(昼間) 平均値L <sub>Aeq</sub> (dB)	-	-	-	-	-	-	-	-	-	-	-	-	-	-	-	個別の値の 最小値-最大値	
	測定結果(夜間) 平均値L <sub>Aeq</sub> (dB)	-	-	-	-	-	-	-	-	-	-	-	-	-	-	-		
常陸大宮市	適合地点数	0	0	0	0	0	0	0	0	0	0	0	0	0	0	0	個別の値の 最小値-最大値	
	測定地点数	0	0	0	0	0	0	0	0	0	0	0	0	0	0	0		
那珂市	測定結果(昼間) 平均値L <sub>Aeq</sub> (dB)	-	-	-	-	-	-	-	-	-	-	-	-	-	-	-	個別の値の 最小値-最大値	
	測定結果(夜間) 平均値L <sub>Aeq</sub> (dB)	-	-	-	-	-	-	-	-	-	-	-	-	-	-	-		
那珂市	適合地点数	0	0	0	0	0	0	0	0	0	0	0	0	0	0	0	個別の値の 最小値-最大値	
	測定地点数	0	0	0	0	0	0	0	0	0	0	0	0	0	0	0		

地方公共 団体名	平成30年度中ににおける測定状況										定期 観測の 有無	
	①地域の騒音状況をマップに把握する上での地点を選定している場合					②騒音に係る問題を発生しやすい地点等を選定している場合						
	全測定 地点数	測定地点 数	全測定 地点数	測定地点 数	測定結果L <sub>Aeq</sub> (dB)	全測定 地点数	測定地点 数	全測定 地点数	測定地点 数	測定結果L <sub>Aeq</sub> (dB)		
筑西市	測定地点数	0	0	0	0	0	0	0	0	0	0	
	適合地点数	0	0	0	0	0	0	0	0	0	0	
	測定結果(昼間) 平均値L <sub>Aeq</sub> (dB)	-	-	-	-	-	-	-	-	-	-	
	測定結果(夜間) 平均値L <sub>Aeq</sub> (dB)	-	-	-	-	-	-	-	-	-	-	
	適合地点数	0	0	0	0	0	0	0	0	0	0	
板東市	測定地点数	0	0	0	0	0	0	0	0	0	0	
	適合地点数	0	0	0	0	0	0	0	0	0	0	
	測定結果(昼間) 平均値L <sub>Aeq</sub> (dB)	-	-	-	-	-	-	-	-	-	-	
	測定結果(夜間) 平均値L <sub>Aeq</sub> (dB)	-	-	-	-	-	-	-	-	-	-	
	適合地点数	0	0	0	0	0	0	0	0	0	0	
稲敷市	測定地点数	0	0	0	0	0	0	0	0	0	0	
	適合地点数	0	0	0	0	0	0	0	0	0	0	
	測定結果(昼間) 平均値L <sub>Aeq</sub> (dB)	-	-	-	-	-	-	-	-	-	-	
	測定結果(夜間) 平均値L <sub>Aeq</sub> (dB)	-	-	-	-	-	-	-	-	-	-	
	適合地点数	0	0	0	0	0	0	0	0	0	0	
かすみがら市	測定地点数	0	0	0	0	0	0	0	0	0	0	
	適合地点数	0	0	0	0	0	0	0	0	0	0	
	測定結果(昼間) 平均値L <sub>Aeq</sub> (dB)	-	-	-	-	-	-	-	-	-	-	
	測定結果(夜間) 平均値L <sub>Aeq</sub> (dB)	-	-	-	-	-	-	-	-	-	-	
	適合地点数	0	0	0	0	0	0	0	0	0	0	
碓氷市	測定地点数	0	0	0	0	0	0	0	0	0	0	
	適合地点数	0	0	0	0	0	0	0	0	0	0	
	測定結果(昼間) 平均値L <sub>Aeq</sub> (dB)	-	-	-	-	-	-	-	-	-	-	
	測定結果(夜間) 平均値L <sub>Aeq</sub> (dB)	-	-	-	-	-	-	-	-	-	-	
	適合地点数	0	0	0	0	0	0	0	0	0	0	
神栖市	測定地点数	0	0	0	0	0	0	0	0	0	0	
	適合地点数	0	0	0	0	0	0	0	0	0	0	
	測定結果(昼間) 平均値L <sub>Aeq</sub> (dB)	-	-	-	-	-	-	-	-	-	-	
	測定結果(夜間) 平均値L <sub>Aeq</sub> (dB)	-	-	-	-	-	-	-	-	-	-	
	適合地点数	0	0	0	0	0	0	0	0	0	0	
行方市	測定地点数	0	0	0	0	0	0	0	0	0	0	
	適合地点数	0	0	0	0	0	0	0	0	0	0	
	測定結果(昼間) 平均値L <sub>Aeq</sub> (dB)	-	-	-	-	-	-	-	-	-	-	
	測定結果(夜間) 平均値L <sub>Aeq</sub> (dB)	-	-	-	-	-	-	-	-	-	-	
	適合地点数	0	0	0	0	0	0	0	0	0	0	
鎌田市	測定地点数	0	0	0	0	0	0	0	0	0	0	
	適合地点数	0	0	0	0	0	0	0	0	0	0	
	測定結果(昼間) 平均値L <sub>Aeq</sub> (dB)	-	-	-	-	-	-	-	-	-	-	
	測定結果(夜間) 平均値L <sub>Aeq</sub> (dB)	-	-	-	-	-	-	-	-	-	-	
	適合地点数	0	0	0	0	0	0	0	0	0	0	
つくばみらい市	測定地点数	0	0	0	0	0	0	0	0	0	0	
	適合地点数	0	0	0	0	0	0	0	0	0	0	
	測定結果(昼間) 平均値L <sub>Aeq</sub> (dB)	-	-	-	-	-	-	-	-	-	-	
	測定結果(夜間) 平均値L <sub>Aeq</sub> (dB)	-	-	-	-	-	-	-	-	-	-	
	適合地点数	0	0	0	0	0	0	0	0	0	0	
小美玉市	測定地点数	0	0	0	0	0	0	0	0	0	0	
	適合地点数	0	0	0	0	0	0	0	0	0	0	
	測定結果(昼間) 平均値L <sub>Aeq</sub> (dB)	-	-	-	-	-	-	-	-	-	-	
	測定結果(夜間) 平均値L <sub>Aeq</sub> (dB)	-	-	-	-	-	-	-	-	-	-	
	適合地点数	0	0	0	0	0	0	0	0	0	0	
茨城県小計	測定地点数	50	17	0	29	12	41	0	12	5	17	
	適合地点数	42	16	0	25	12	37	0	11	5	16	
	測定結果(昼間) 平均値L <sub>Aeq</sub> (dB)	49	49	-	49	49	49	-	49	50	49	
	測定結果(夜間) 平均値L <sub>Aeq</sub> (dB)	43	41	-	42	44	42	-	41	41	41	
	適合地点数	4	4	0	0	0	0	0	0	0	0	
栃木県(市を除く)	測定地点数	4	4	0	0	0	0	0	0	0	0	
	適合地点数	4	4	0	0	0	0	0	0	0	0	
	測定結果(昼間) 平均値L <sub>Aeq</sub> (dB)	40	40	-	-	-	-	-	-	-	-	
	測定結果(夜間) 平均値L <sub>Aeq</sub> (dB)	32	32	-	-	-	-	-	-	-	-	
	適合地点数	7	7	0	4	3	7	0	4	3	7	
宇都宮市	測定地点数	7	7	0	4	3	7	0	4	3	7	
	適合地点数	49	49	-	48	49	49	-	48	49	49	
	測定結果(昼間) 平均値L <sub>Aeq</sub> (dB)	43	43	-	42	44	43	-	42	44	43	
	測定結果(夜間) 平均値L <sub>Aeq</sub> (dB)	5	5	0	4	1	5	0	4	1	5	
	適合地点数	5	5	0	4	1	5	0	4	1	5	
足利市	測定地点数	47	47	-	46	51	47	-	46	51	47	
	適合地点数	39	39	-	38	43	39	-	38	43	39	
	測定結果(昼間) 平均値L <sub>Aeq</sub> (dB)	0	0	0	0	0	0	0	0	0	0	
	測定結果(夜間) 平均値L <sub>Aeq</sub> (dB)	0	0	0	0	0	0	0	0	0	0	
	適合地点数	0	0	0	0	0	0	0	0	0	0	
栃木市	測定地点数	0	0	0	0	0	0	0	0	0	0	
	適合地点数	0	0	0	0	0	0	0	0	0	0	
	測定結果(昼間) 平均値L <sub>Aeq</sub> (dB)	-	-	-	-	-	-	-	-	-	-	
	測定結果(夜間) 平均値L <sub>Aeq</sub> (dB)	-	-	-	-	-	-	-	-	-	-	
	適合地点数	0	0	0	0	0	0	0	0	0	0	
佐野市	測定地点数	5	5	0	3	2	5	0	3	2	5	
	適合地点数	47	47	-	46	49	47	-	46	49	47	
	測定結果(昼間) 平均値L <sub>Aeq</sub> (dB)	41	41	-	41	42	41	-	41	42	41	
	測定結果(夜間) 平均値L <sub>Aeq</sub> (dB)	3	3	0	2	1	3	0	2	1	3	
	適合地点数	3	3	0	2	1	3	0	2	1	3	
鹿沼市	測定地点数	48	48	-	48	50	48	-	48	50	48	
	適合地点数	42	42	-	40	48	42	-	40	48	42	
	測定結果(昼間) 平均値L <sub>Aeq</sub> (dB)	-	-	-	-	-	-	-	-	-	-	
	測定結果(夜間) 平均値L <sub>Aeq</sub> (dB)	-	-	-	-	-	-	-	-	-	-	
	適合地点数	0	0	0	0	0	0	0	0	0	0	

地方公共 団体名	平成30年度中ににおける測定状況										定期 観測の 有無
	①地域の騒音状況をグラフに把握するような地点を選定している場合					②騒音に係る問題を発生しやすい地点等を選定している場合					
	全測定 地点数	測定地点数	全測定 地点数	測定地点数	測定結果L <sub>Aeq</sub> (dB)	全測定 地点数	測定地点数	測定地点数	測定結果L <sub>Aeq</sub> (dB)	測定結果L <sub>Aeq</sub> (dB)	
日光市	測定地点数	3	3	3	3	3	3	3	3	3	
	適合地点数	2	0	2	0	2	0	2	0	2	
	測定結果(昼間) 平均値L <sub>Aeq</sub> (dB)	53	53	53	53	47-57	-	-	-	-	
	測定結果(夜間) 平均値L <sub>Aeq</sub> (dB)	42	42	42	42	35-52	-	-	-	-	
小山町	測定地点数	3	0	0	0	0	0	0	0	0	
	適合地点数	2	0	0	0	0	0	0	0	0	
	測定結果(昼間) 平均値L <sub>Aeq</sub> (dB)	54	54	54	54	-	49	62	54	54	44-62
	測定結果(夜間) 平均値L <sub>Aeq</sub> (dB)	46	46	46	46	-	44	51	46	46	44-51
真岡市	測定地点数	4	4	4	4	4	4	4	4	4	
	適合地点数	4	0	0	0	0	0	0	0	0	
	測定結果(昼間) 平均値L <sub>Aeq</sub> (dB)	46	46	46	46	-	46	47	46	46	43-47
	測定結果(夜間) 平均値L <sub>Aeq</sub> (dB)	38	38	38	38	-	39	36	38	38	36-43
大田原市	測定地点数	0	0	0	0	0	0	0	0	0	
	適合地点数	0	0	0	0	0	0	0	0	0	
	測定結果(昼間) 平均値L <sub>Aeq</sub> (dB)	-	-	-	-	-	-	-	-	-	
	測定結果(夜間) 平均値L <sub>Aeq</sub> (dB)	-	-	-	-	-	-	-	-	-	
矢板市	測定地点数	0	0	0	0	0	0	0	0	0	
	適合地点数	0	0	0	0	0	0	0	0	0	
	測定結果(昼間) 平均値L <sub>Aeq</sub> (dB)	-	-	-	-	-	-	-	-	-	
	測定結果(夜間) 平均値L <sub>Aeq</sub> (dB)	-	-	-	-	-	-	-	-	-	
那須塩原市	測定地点数	3	3	3	3	3	3	3	3	3	
	適合地点数	46	46	46	46	-	48	42	46	46	42-49
	測定結果(昼間) 平均値L <sub>Aeq</sub> (dB)	39	39	39	39	-	39	40	39	39	38-40
	測定結果(夜間) 平均値L <sub>Aeq</sub> (dB)	0	0	0	0	0	0	0	0	0	
さくら市	測定地点数	0	0	0	0	0	0	0	0	0	
	適合地点数	0	0	0	0	0	0	0	0	0	
	測定結果(昼間) 平均値L <sub>Aeq</sub> (dB)	-	-	-	-	-	-	-	-	-	
	測定結果(夜間) 平均値L <sub>Aeq</sub> (dB)	-	-	-	-	-	-	-	-	-	
那須烏山市	測定地点数	0	0	0	0	0	0	0	0	0	
	適合地点数	0	0	0	0	0	0	0	0	0	
	測定結果(昼間) 平均値L <sub>Aeq</sub> (dB)	-	-	-	-	-	-	-	-	-	
	測定結果(夜間) 平均値L <sub>Aeq</sub> (dB)	-	-	-	-	-	-	-	-	-	
下野市	測定地点数	4	4	4	4	4	4	4	4	4	
	適合地点数	3	3	3	3	3	3	3	3	3	
	測定結果(昼間) 平均値L <sub>Aeq</sub> (dB)	53	53	53	53	47-63	-	-	-	-	
	測定結果(夜間) 平均値L <sub>Aeq</sub> (dB)	46	46	46	46	41-57	-	-	-	-	
栃木県小計	測定地点数	41	41	41	41	41	41	41	41	41	
	適合地点数	38	38	38	38	27	15	12	27	27	14
	測定結果(昼間) 平均値L <sub>Aeq</sub> (dB)	48	48	48	48	25	10	10	25	25	13
	測定結果(夜間) 平均値L <sub>Aeq</sub> (dB)	41	41	41	41	45	42	41	45	42	39
群馬県(市を條く)	測定地点数	2	2	2	2	2	2	2	2	2	
	適合地点数	0	0	0	0	0	0	0	0	0	
	測定結果(昼間) 平均値L <sub>Aeq</sub> (dB)	59	59	59	59	51-66	-	-	-	-	
	測定結果(夜間) 平均値L <sub>Aeq</sub> (dB)	55	55	55	55	47-62	-	-	-	-	
前橋市	測定地点数	16	16	16	16	16	16	16	16	16	
	適合地点数	16	16	16	16	16	16	16	16	16	
	測定結果(昼間) 平均値L <sub>Aeq</sub> (dB)	45	45	45	45	40-51	-	-	-	-	
	測定結果(夜間) 平均値L <sub>Aeq</sub> (dB)	37	37	37	37	30-44	-	-	-	-	
高崎市	測定地点数	22	22	22	22	22	22	22	22	22	
	適合地点数	21	21	21	21	21	21	21	21	21	
	測定結果(昼間) 平均値L <sub>Aeq</sub> (dB)	49	49	49	49	43-56	-	-	-	-	
	測定結果(夜間) 平均値L <sub>Aeq</sub> (dB)	41	41	41	41	35-50	-	-	-	-	
桐生市	測定地点数	6	6	6	6	6	6	6	6	6	
	適合地点数	6	6	6	6	6	6	6	6	6	
	測定結果(昼間) 平均値L <sub>Aeq</sub> (dB)	46	46	46	46	44-48	-	-	-	-	
	測定結果(夜間) 平均値L <sub>Aeq</sub> (dB)	39	39	39	39	35-43	-	-	-	-	
伊勢崎市	測定地点数	11	11	11	11	11	11	11	11	11	
	適合地点数	11	11	11	11	11	11	11	11	11	
	測定結果(昼間) 平均値L <sub>Aeq</sub> (dB)	52	52	52	52	46-55	-	-	-	-	
	測定結果(夜間) 平均値L <sub>Aeq</sub> (dB)	44	44	44	44	43-45	-	-	-	-	
大田市	測定地点数	6	6	6	6	6	6	6	6	6	
	適合地点数	6	6	6	6	6	6	6	6	6	
	測定結果(昼間) 平均値L <sub>Aeq</sub> (dB)	47	47	47	47	43-45	-	-	-	-	
	測定結果(夜間) 平均値L <sub>Aeq</sub> (dB)	39	39	39	39	37-48	-	-	-	-	43-54
沼田市	測定地点数	0	0	0	0	0	0	0	0	0	
	適合地点数	0	0	0	0	0	0	0	0	0	
	測定結果(昼間) 平均値L <sub>Aeq</sub> (dB)	-	-	-	-	-	-	-	-	-	
	測定結果(夜間) 平均値L <sub>Aeq</sub> (dB)	-	-	-	-	-	-	-	-	-	

地方公共 団体名	平成30年度中ににおける測定状況										定期 観測の 有無	
	①地域の騒音状況をマクロに把握するおける地点を選定している場合					②騒音に係る問題を発生しやすい地点等を選定している場合						
	全測定 地点数	測定地点 数	全測定 地点	測定地点 数	測定結果L <sub>Aeq</sub> (dB)	全測定 地点	測定地点 数	測定地点 数	測定結果L <sub>Aeq</sub> (dB)	測定結果L <sub>Aeq</sub> (dB)		
箱根市	測定地点数	4	4	0	0	0	0	0	0	0	0	
	適合地点数	10	4	0	8	2	10	0	3	1	4	
	測定結果(昼間) 平均値L <sub>Aeq</sub> (dB)	50	46	48	58	50	47	45	46	41	70	
	測定結果(夜間) 平均値L <sub>Aeq</sub> (dB)	45	41	42	54	45	40	42	41	35	66	
渋川市	測定地点数	0	0	0	0	0	0	0	0	0	0	
	適合地点数	0	0	0	0	0	0	0	0	0	0	
	測定結果(昼間) 平均値L <sub>Aeq</sub> (dB)	-	-	-	-	-	-	-	-	-	-	
	測定結果(夜間) 平均値L <sub>Aeq</sub> (dB)	-	-	-	-	-	-	-	-	-	-	
藤岡市	測定地点数	0	0	0	0	0	0	0	0	0	0	
	適合地点数	0	0	0	0	0	0	0	0	0	0	
	測定結果(昼間) 平均値L <sub>Aeq</sub> (dB)	-	-	-	-	-	-	-	-	-	-	
	測定結果(夜間) 平均値L <sub>Aeq</sub> (dB)	-	-	-	-	-	-	-	-	-	-	
富岡市	測定地点数	3	3	0	2	1	3	0	2	1	3	
	適合地点数	2	2	0	1	1	2	0	1	1	2	
	測定結果(昼間) 平均値L <sub>Aeq</sub> (dB)	48	48	48	49	48	48	49	48	47	49	
	測定結果(夜間) 平均値L <sub>Aeq</sub> (dB)	40	40	42	37	40	42	37	40	37	45	
安中市	測定地点数	1	1	0	1	0	1	0	1	0	1	
	適合地点数	1	1	0	1	0	1	0	1	0	1	
	測定結果(昼間) 平均値L <sub>Aeq</sub> (dB)	53	53	53	53	53	53	53	53	53	53	
	測定結果(夜間) 平均値L <sub>Aeq</sub> (dB)	44	44	44	44	44	44	44	44	44	44	
みどり市	測定地点数	0	0	0	0	0	0	0	0	0	0	
	適合地点数	0	0	0	0	0	0	0	0	0	0	
	測定結果(昼間) 平均値L <sub>Aeq</sub> (dB)	-	-	-	-	-	-	-	-	-	-	
	測定結果(夜間) 平均値L <sub>Aeq</sub> (dB)	-	-	-	-	-	-	-	-	-	-	
群馬県小計	測定地点数	77	65	0	58	13	71	0	53	12	65	
	適合地点数	73	61	0	53	12	67	0	50	11	61	
	測定結果(昼間) 平均値L <sub>Aeq</sub> (dB)	51	51	49	52	51	49	50	51	46	54	
	測定結果(夜間) 平均値L <sub>Aeq</sub> (dB)	44	44	42	45	44	42	43	44	37	48	
埼玉県(市を除く)	測定地点数	0	0	0	0	0	0	0	0	0	0	
	適合地点数	0	0	0	0	0	0	0	0	0	0	
	測定結果(昼間) 平均値L <sub>Aeq</sub> (dB)	-	-	-	-	-	-	-	-	-	-	
	測定結果(夜間) 平均値L <sub>Aeq</sub> (dB)	-	-	-	-	-	-	-	-	-	-	
さいたま市	測定地点数	0	0	0	0	0	0	0	0	0	0	
	適合地点数	0	0	0	0	0	0	0	0	0	0	
	測定結果(昼間) 平均値L <sub>Aeq</sub> (dB)	-	-	-	-	-	-	-	-	-	-	
	測定結果(夜間) 平均値L <sub>Aeq</sub> (dB)	-	-	-	-	-	-	-	-	-	-	
川越市	測定地点数	0	0	0	0	0	0	0	0	0	0	
	適合地点数	0	0	0	0	0	0	0	0	0	0	
	測定結果(昼間) 平均値L <sub>Aeq</sub> (dB)	-	-	-	-	-	-	-	-	-	-	
	測定結果(夜間) 平均値L <sub>Aeq</sub> (dB)	-	-	-	-	-	-	-	-	-	-	
熊谷市	測定地点数	0	0	0	0	0	0	0	0	0	0	
	適合地点数	0	0	0	0	0	0	0	0	0	0	
	測定結果(昼間) 平均値L <sub>Aeq</sub> (dB)	-	-	-	-	-	-	-	-	-	-	
	測定結果(夜間) 平均値L <sub>Aeq</sub> (dB)	-	-	-	-	-	-	-	-	-	-	
川口市	測定地点数	0	0	0	0	0	0	0	0	0	0	
	適合地点数	0	0	0	0	0	0	0	0	0	0	
	測定結果(昼間) 平均値L <sub>Aeq</sub> (dB)	-	-	-	-	-	-	-	-	-	-	
	測定結果(夜間) 平均値L <sub>Aeq</sub> (dB)	-	-	-	-	-	-	-	-	-	-	
行田市	測定地点数	0	0	0	0	0	0	0	0	0	0	
	適合地点数	0	0	0	0	0	0	0	0	0	0	
	測定結果(昼間) 平均値L <sub>Aeq</sub> (dB)	-	-	-	-	-	-	-	-	-	-	
	測定結果(夜間) 平均値L <sub>Aeq</sub> (dB)	-	-	-	-	-	-	-	-	-	-	
秩父市	測定地点数	10	10	0	6	4	10	0	6	4	10	
	適合地点数	7	7	0	4	3	7	0	4	3	7	
	測定結果(昼間) 平均値L <sub>Aeq</sub> (dB)	53	53	50	57	53	50	57	53	49	63	
	測定結果(夜間) 平均値L <sub>Aeq</sub> (dB)	41	41	40	42	41	40	42	41	35	49	
所沢市	測定地点数	0	0	0	0	0	0	0	0	0	0	
	適合地点数	0	0	0	0	0	0	0	0	0	0	
	測定結果(昼間) 平均値L <sub>Aeq</sub> (dB)	-	-	-	-	-	-	-	-	-	-	
	測定結果(夜間) 平均値L <sub>Aeq</sub> (dB)	-	-	-	-	-	-	-	-	-	-	
飯能市	測定地点数	0	0	0	0	0	0	0	0	0	0	
	適合地点数	0	0	0	0	0	0	0	0	0	0	
	測定結果(昼間) 平均値L <sub>Aeq</sub> (dB)	-	-	-	-	-	-	-	-	-	-	
	測定結果(夜間) 平均値L <sub>Aeq</sub> (dB)	-	-	-	-	-	-	-	-	-	-	
加須市	測定地点数	0	0	0	0	0	0	0	0	0	0	
	適合地点数	0	0	0	0	0	0	0	0	0	0	
	測定結果(昼間) 平均値L <sub>Aeq</sub> (dB)	-	-	-	-	-	-	-	-	-	-	
	測定結果(夜間) 平均値L <sub>Aeq</sub> (dB)	-	-	-	-	-	-	-	-	-	-	

地方公共 団体名	平成30年度中ににおける調査状況												定期 観測の 有無	
	①地域の騒音状況をマップに把握する上での地点を選定している場合						②騒音に係る問題を発生しやすい地点等を選定している場合							
	全測定 地点数		測定地点 地点数		測定結果L <sub>Aeq</sub> (dB)		全測定地点		測定地点		測定結果L <sub>Aeq</sub> (dB)			
	AA	C	AA	C	計	AA	C	AA	C	計	AA	C		
本庄市	測定地点数	0	0	0	0	0	0	0	0	0	0	0	0	
	適合地点数	0	0	0	0	0	0	0	0	0	0	0	0	
東松山市	測定結果(昼間) 平均値L <sub>Aeq</sub> (dB)	-	-	-	-	-	-	-	-	-	-	-	-	
	測定結果(夜間) 平均値L <sub>Aeq</sub> (dB)	-	-	-	-	-	-	-	-	-	-	-	-	
春日部市	測定地点数	0	0	0	0	0	0	0	0	0	0	0	0	
	適合地点数	0	0	0	0	0	0	0	0	0	0	0	0	
狭山市	測定結果(昼間) 平均値L <sub>Aeq</sub> (dB)	-	-	-	-	-	-	-	-	-	-	-	-	
	測定結果(夜間) 平均値L <sub>Aeq</sub> (dB)	-	-	-	-	-	-	-	-	-	-	-	-	
羽生市	測定地点数	0	0	0	0	0	0	0	0	0	0	0	0	
	適合地点数	0	0	0	0	0	0	0	0	0	0	0	0	
鴻巣市	測定結果(昼間) 平均値L <sub>Aeq</sub> (dB)	-	-	-	-	-	-	-	-	-	-	-	-	
	測定結果(夜間) 平均値L <sub>Aeq</sub> (dB)	-	-	-	-	-	-	-	-	-	-	-	-	
深谷市	測定地点数	0	0	0	0	0	0	0	0	0	0	0	0	
	適合地点数	0	0	0	0	0	0	0	0	0	0	0	0	
上尾市	測定結果(昼間) 平均値L <sub>Aeq</sub> (dB)	-	-	-	-	-	-	-	-	-	-	-	-	
	測定結果(夜間) 平均値L <sub>Aeq</sub> (dB)	-	-	-	-	-	-	-	-	-	-	-	-	
草加市	測定地点数	0	0	0	0	0	0	0	0	0	0	0	0	
	適合地点数	0	0	0	0	0	0	0	0	0	0	0	0	
越谷市	測定結果(昼間) 平均値L <sub>Aeq</sub> (dB)	-	-	-	-	-	-	-	-	-	-	-	-	
	測定結果(夜間) 平均値L <sub>Aeq</sub> (dB)	-	-	-	-	-	-	-	-	-	-	-	-	
蕨市	測定地点数	0	0	0	0	0	0	0	0	0	0	0	0	
	適合地点数	0	0	0	0	0	0	0	0	0	0	0	0	
戸田市	測定結果(昼間) 平均値L <sub>Aeq</sub> (dB)	-	-	-	-	-	-	-	-	-	-	-	-	
	測定結果(夜間) 平均値L <sub>Aeq</sub> (dB)	-	-	-	-	-	-	-	-	-	-	-	-	
入間市	測定地点数	0	0	0	0	0	0	0	0	0	0	0	0	
	適合地点数	0	0	0	0	0	0	0	0	0	0	0	0	
朝霞市	測定結果(昼間) 平均値L <sub>Aeq</sub> (dB)	-	-	-	-	-	-	-	-	-	-	-	-	
	測定結果(夜間) 平均値L <sub>Aeq</sub> (dB)	-	-	-	-	-	-	-	-	-	-	-	-	
志木市	測定地点数	0	0	0	0	0	0	0	0	0	0	0	0	
	適合地点数	0	0	0	0	0	0	0	0	0	0	0	0	
和光市	測定結果(昼間) 平均値L <sub>Aeq</sub> (dB)	-	-	-	-	-	-	-	-	-	-	-	-	
	測定結果(夜間) 平均値L <sub>Aeq</sub> (dB)	-	-	-	-	-	-	-	-	-	-	-	-	
新座市	測定地点数	0	0	0	0	0	0	0	0	0	0	0	0	
	適合地点数	0	0	0	0	0	0	0	0	0	0	0	0	
川口市	測定結果(昼間) 平均値L <sub>Aeq</sub> (dB)	-	-	-	-	-	-	-	-	-	-	-	-	
	測定結果(夜間) 平均値L <sub>Aeq</sub> (dB)	-	-	-	-	-	-	-	-	-	-	-	-	

地方公共 団体名	全測定 地点数	全測定 地点数	①地域の騒音状況をマップに把握するような地点を選定している場合			②騒音に係る問題を発生しやすい地点等を選定している場合			測定結果L <sub>Aeq</sub> (dB)	個別の値の 最小値-最大値	定期 観測の 有無	
			全測定地点			全測定地点						
			AA	A及びB	C	AA	A及びB	C				
桶川市	測定地点数	3	0	2	1	3	0	2	1	3		
	適合地点数	2	0	1	2	0	2	0	1	2		
久喜市	測定結果(昼間) 平均値L <sub>Aeq</sub> (dB)	65	68	58	65	68	58	65	58 - 69			
	測定結果(夜間) 平均値L <sub>Aeq</sub> (dB)	62	65	56	62	65	56	62	56 - 66			
	適合地点数	0	0	0	0	0	0	0	0	0		
	測定結果(昼間) 平均値L <sub>Aeq</sub> (dB)	0	0	0	0	0	0	0	0	0		
	測定結果(夜間) 平均値L <sub>Aeq</sub> (dB)	0	0	0	0	0	0	0	0	0		
北本市	測定地点数	0	0	0	0	0	0	0	0	0		
	適合地点数	0	0	0	0	0	0	0	0	0		
八潮市	測定地点数	0	0	0	0	0	0	0	0	0		
	適合地点数	0	0	0	0	0	0	0	0	0		
富士見市	測定結果(昼間) 平均値L <sub>Aeq</sub> (dB)	0	0	0	0	0	0	0	0	0		
	測定結果(夜間) 平均値L <sub>Aeq</sub> (dB)	0	0	0	0	0	0	0	0	0		
	適合地点数	0	0	0	0	0	0	0	0	0		
	測定結果(昼間) 平均値L <sub>Aeq</sub> (dB)	0	0	0	0	0	0	0	0	0		
	測定結果(夜間) 平均値L <sub>Aeq</sub> (dB)	0	0	0	0	0	0	0	0	0		
三郷市	測定地点数	0	0	0	0	0	0	0	0	0		
	適合地点数	0	0	0	0	0	0	0	0	0		
蓮田市	測定地点数	0	0	0	0	0	0	0	0	0		
	適合地点数	0	0	0	0	0	0	0	0	0		
坂戸市	測定結果(昼間) 平均値L <sub>Aeq</sub> (dB)	0	0	0	0	0	0	0	0	0		
	測定結果(夜間) 平均値L <sub>Aeq</sub> (dB)	0	0	0	0	0	0	0	0	0		
	適合地点数	0	0	0	0	0	0	0	0	0		
	測定結果(昼間) 平均値L <sub>Aeq</sub> (dB)	0	0	0	0	0	0	0	0	0		
	測定結果(夜間) 平均値L <sub>Aeq</sub> (dB)	0	0	0	0	0	0	0	0	0		
幸手市	測定地点数	0	0	0	0	0	0	0	0	0		
	適合地点数	0	0	0	0	0	0	0	0	0		
鶴ヶ島市	測定結果(昼間) 平均値L <sub>Aeq</sub> (dB)	0	0	0	0	0	0	0	0	0		
	測定結果(夜間) 平均値L <sub>Aeq</sub> (dB)	0	0	0	0	0	0	0	0	0		
	適合地点数	0	0	0	0	0	0	0	0	0		
	測定結果(昼間) 平均値L <sub>Aeq</sub> (dB)	0	0	0	0	0	0	0	0	0		
	測定結果(夜間) 平均値L <sub>Aeq</sub> (dB)	0	0	0	0	0	0	0	0	0		
日高市	測定地点数	0	0	0	0	0	0	0	0	0		
	適合地点数	0	0	0	0	0	0	0	0	0		
吉川市	測定結果(昼間) 平均値L <sub>Aeq</sub> (dB)	0	0	0	0	0	0	0	0	0		
	測定結果(夜間) 平均値L <sub>Aeq</sub> (dB)	0	0	0	0	0	0	0	0	0		
	適合地点数	0	0	0	0	0	0	0	0	0		
	測定結果(昼間) 平均値L <sub>Aeq</sub> (dB)	0	0	0	0	0	0	0	0	0		
	測定結果(夜間) 平均値L <sub>Aeq</sub> (dB)	0	0	0	0	0	0	0	0	0		
ふじみ野市	測定地点数	0	0	0	0	0	0	0	0	0		
	適合地点数	0	0	0	0	0	0	0	0	0		
白岡市	測定結果(昼間) 平均値L <sub>Aeq</sub> (dB)	0	0	0	0	0	0	0	0	0		
	測定結果(夜間) 平均値L <sub>Aeq</sub> (dB)	0	0	0	0	0	0	0	0	0		
	適合地点数	0	0	0	0	0	0	0	0	0		
	測定結果(昼間) 平均値L <sub>Aeq</sub> (dB)	0	0	0	0	0	0	0	0	0		
	測定結果(夜間) 平均値L <sub>Aeq</sub> (dB)	0	0	0	0	0	0	0	0	0		
埼玉県小計	適合地点数	13	13	8	5	13	8	5	13	13		
	測定結果(昼間) 平均値L <sub>Aeq</sub> (dB)	59	59	58	59	59	58	59	58 - 59			
千葉県(市を線く)	測定結果(夜間) 平均値L <sub>Aeq</sub> (dB)	52	52	49	52	52	49	52	49 - 52			
	適合地点数	0	0	0	0	0	0	0	0	0		
	測定結果(昼間) 平均値L <sub>Aeq</sub> (dB)	0	0	0	0	0	0	0	0	0		
	測定結果(夜間) 平均値L <sub>Aeq</sub> (dB)	0	0	0	0	0	0	0	0	0		
	適合地点数	12	0	9	3	12	0	9	3	12		
千葉県(市を線く)	測定結果(昼間) 平均値L <sub>Aeq</sub> (dB)	48	48	48	48	48	48	48	48 - 52			
	測定結果(夜間) 平均値L <sub>Aeq</sub> (dB)	43	43	43	43	43	43	43	33 - 47			
	適合地点数	0	0	0	0	0	0	0	0	0		
	測定結果(昼間) 平均値L <sub>Aeq</sub> (dB)	0	0	0	0	0	0	0	0	0		
	測定結果(夜間) 平均値L <sub>Aeq</sub> (dB)	0	0	0	0	0	0	0	0	0		

地方公共 団体の名	測定地点数	平成30年度中に						おける						測定結果L <sub>Aeq</sub> (dB)	個別の値の 最小値-最大値	定期 観測の 有無
		①地域の騒音状況をマクロに把握する			②騒音に係る問題を発生しやすい地点等を選定している場合			③全測定地点			④測定地点					
		全測定 地点数	測定地点数	地点数	全測定 地点数	測定地点数	地点数	全測定 地点数	測定地点数	地点数	全測定 地点数	測定地点数	地点数			
鎌子市	測定地点数	0	0	0	0	0	0	0	0	0	0	0	0	0	0	0
	適合地点数	0	0	0	0	0	0	0	0	0	0	0	0	0	0	0
	測定結果(昼間) 平均値L <sub>Aeq</sub> (dB)	-	-	-	-	-	-	-	-	-	-	-	-	-	-	-
	測定結果(夜間) 平均値L <sub>Aeq</sub> (dB)	-	-	-	-	-	-	-	-	-	-	-	-	-	-	-
市川市	測定地点数	37	5	0	33	4	37	0	5	0	5	0	5	0	0	0
	適合地点数	27	4	0	23	3	27	0	4	0	4	0	4	0	0	0
	測定結果(昼間) 平均値L <sub>Aeq</sub> (dB)	54	51	-	53	60	54	-	51	-	51	-	47	-	64	-
	測定結果(夜間) 平均値L <sub>Aeq</sub> (dB)	44	44	-	44	-	44	-	44	-	44	-	42	-	48	-
船橋市	測定地点数	0	0	0	0	0	0	0	0	0	0	0	0	0	0	0
	適合地点数	0	0	0	0	0	0	0	0	0	0	0	0	0	0	0
	測定結果(昼間) 平均値L <sub>Aeq</sub> (dB)	-	-	-	-	-	-	-	-	-	-	-	-	-	-	-
	測定結果(夜間) 平均値L <sub>Aeq</sub> (dB)	-	-	-	-	-	-	-	-	-	-	-	-	-	-	-
館山市	測定地点数	0	0	0	0	0	0	0	0	0	0	0	0	0	0	0
	適合地点数	0	0	0	0	0	0	0	0	0	0	0	0	0	0	0
	測定結果(昼間) 平均値L <sub>Aeq</sub> (dB)	-	-	-	-	-	-	-	-	-	-	-	-	-	-	-
	測定結果(夜間) 平均値L <sub>Aeq</sub> (dB)	-	-	-	-	-	-	-	-	-	-	-	-	-	-	-
木更津市	測定地点数	0	0	0	0	0	0	0	0	0	0	0	0	0	0	0
	適合地点数	0	0	0	0	0	0	0	0	0	0	0	0	0	0	0
	測定結果(昼間) 平均値L <sub>Aeq</sub> (dB)	-	-	-	-	-	-	-	-	-	-	-	-	-	-	-
	測定結果(夜間) 平均値L <sub>Aeq</sub> (dB)	-	-	-	-	-	-	-	-	-	-	-	-	-	-	-
松戸市	測定地点数	5	5	0	4	1	5	0	4	1	5	0	4	1	5	0
	適合地点数	50	50	-	49	54	50	-	49	54	50	-	46	-	54	-
	測定結果(昼間) 平均値L <sub>Aeq</sub> (dB)	43	43	-	41	50	43	-	41	50	43	-	38	-	50	-
	測定結果(夜間) 平均値L <sub>Aeq</sub> (dB)	23	23	0	21	2	23	0	21	2	23	0	21	2	23	0
野田市	測定地点数	23	23	0	21	2	23	0	21	2	23	0	21	2	23	0
	適合地点数	43	43	-	43	44	43	-	43	44	43	-	38	-	48	-
	測定結果(昼間) 平均値L <sub>Aeq</sub> (dB)	38	38	-	38	40	38	-	38	40	38	-	32	-	44	-
	測定結果(夜間) 平均値L <sub>Aeq</sub> (dB)	0	0	0	0	0	0	0	0	0	0	0	0	0	0	0
茂原市	測定地点数	0	0	0	0	0	0	0	0	0	0	0	0	0	0	0
	適合地点数	0	0	0	0	0	0	0	0	0	0	0	0	0	0	0
	測定結果(昼間) 平均値L <sub>Aeq</sub> (dB)	-	-	-	-	-	-	-	-	-	-	-	-	-	-	-
	測定結果(夜間) 平均値L <sub>Aeq</sub> (dB)	-	-	-	-	-	-	-	-	-	-	-	-	-	-	-
成田市	測定地点数	20	20	0	17	3	20	0	17	3	20	0	17	3	20	0
	適合地点数	15	15	0	12	3	15	0	12	3	15	0	12	3	15	0
	測定結果(昼間) 平均値L <sub>Aeq</sub> (dB)	50	50	-	50	49	50	-	50	49	50	-	44	-	57	-
	測定結果(夜間) 平均値L <sub>Aeq</sub> (dB)	44	44	-	43	44	44	-	43	44	44	-	36	-	54	-
佐倉市	測定地点数	0	0	0	0	0	0	0	0	0	0	0	0	0	0	0
	適合地点数	0	0	0	0	0	0	0	0	0	0	0	0	0	0	0
	測定結果(昼間) 平均値L <sub>Aeq</sub> (dB)	-	-	-	-	-	-	-	-	-	-	-	-	-	-	-
	測定結果(夜間) 平均値L <sub>Aeq</sub> (dB)	-	-	-	-	-	-	-	-	-	-	-	-	-	-	-
東金市	測定地点数	0	0	0	0	0	0	0	0	0	0	0	0	0	0	0
	適合地点数	0	0	0	0	0	0	0	0	0	0	0	0	0	0	0
	測定結果(昼間) 平均値L <sub>Aeq</sub> (dB)	-	-	-	-	-	-	-	-	-	-	-	-	-	-	-
	測定結果(夜間) 平均値L <sub>Aeq</sub> (dB)	-	-	-	-	-	-	-	-	-	-	-	-	-	-	-
旭市	測定地点数	0	0	0	0	0	0	0	0	0	0	0	0	0	0	0
	適合地点数	0	0	0	0	0	0	0	0	0	0	0	0	0	0	0
	測定結果(昼間) 平均値L <sub>Aeq</sub> (dB)	-	-	-	-	-	-	-	-	-	-	-	-	-	-	-
	測定結果(夜間) 平均値L <sub>Aeq</sub> (dB)	-	-	-	-	-	-	-	-	-	-	-	-	-	-	-
晋志野市	測定地点数	10	10	0	8	2	10	0	8	2	10	0	8	2	10	0
	適合地点数	7	7	0	5	2	7	0	5	2	7	0	5	2	7	0
	測定結果(昼間) 平均値L <sub>Aeq</sub> (dB)	51	51	-	50	52	51	-	50	52	51	-	48	-	54	-
	測定結果(夜間) 平均値L <sub>Aeq</sub> (dB)	44	44	-	44	47	44	-	44	47	44	-	39	-	47	-
柏市	測定地点数	0	0	0	0	0	0	0	0	0	0	0	0	0	0	0
	適合地点数	0	0	0	0	0	0	0	0	0	0	0	0	0	0	0
	測定結果(昼間) 平均値L <sub>Aeq</sub> (dB)	-	-	-	-	-	-	-	-	-	-	-	-	-	-	-
	測定結果(夜間) 平均値L <sub>Aeq</sub> (dB)	-	-	-	-	-	-	-	-	-	-	-	-	-	-	-
勝浦市	測定地点数	0	0	0	0	0	0	0	0	0	0	0	0	0	0	0
	適合地点数	0	0	0	0	0	0	0	0	0	0	0	0	0	0	0
	測定結果(昼間) 平均値L <sub>Aeq</sub> (dB)	-	-	-	-	-	-	-	-	-	-	-	-	-	-	-
	測定結果(夜間) 平均値L <sub>Aeq</sub> (dB)	-	-	-	-	-	-	-	-	-	-	-	-	-	-	-
市原市	測定地点数	15	15	0	12	3	15	0	12	3	15	0	12	3	15	0
	適合地点数	14	14	0	11	3	14	0	11	3	14	0	11	3	14	0
	測定結果(昼間) 平均値L <sub>Aeq</sub> (dB)	46	46	-	45	50	46	-	45	50	46	-	39	-	51	-
	測定結果(夜間) 平均値L <sub>Aeq</sub> (dB)	42	42	-	41	47	42	-	41	47	42	-	34	-	48	-
流山市	測定地点数	0	0	0	0	0	0	0	0	0	0	0	0	0	0	0
	適合地点数	0	0	0	0	0	0	0	0	0	0	0	0	0	0	0
	測定結果(昼間) 平均値L <sub>Aeq</sub> (dB)	-	-	-	-	-	-	-	-	-	-	-	-	-	-	-
	測定結果(夜間) 平均値L <sub>Aeq</sub> (dB)	-	-	-	-	-	-	-	-	-	-	-	-	-	-	-



地方公共 団体名	平成30年度中ににおける測定状況										定期 観測の 有無
	①地域の騒音状況をマプロに把握するおこな地点を選定している場合					②騒音に係る問題を発生しやすい地点等を選定している場合					
	全測定 地点数	測定地点 地点数	全測定 地点	測定地点 地点	測定結果L <sub>Aeq</sub> (dB)	全測定 地点	測定地点 地点	測定地点 地点	測定結果L <sub>Aeq</sub> (dB)		
八千代市	測定地点数	0	0	0	0	0	0	0	0	0	
	適合地点数	0	0	0	0	0	0	0	0	0	
	測定結果(昼間) 平均値L <sub>Aeq</sub> (dB)	-	-	-	-	-	-	-	-	-	
	測定結果(夜間) 平均値L <sub>Aeq</sub> (dB)	-	-	-	-	-	-	-	-	-	
我孫子市	測定地点数	3	0	3	0	3	0	0	0	0	
	適合地点数	0	0	2	0	2	0	0	0	0	
	測定結果(昼間) 平均値L <sub>Aeq</sub> (dB)	50	-	50	-	44 - 59	-	-	-	-	
	測定結果(夜間) 平均値L <sub>Aeq</sub> (dB)	45	-	45	-	40 - 54	-	-	-	-	
鴨川市	測定地点数	0	0	0	0	0	0	0	0	0	
	適合地点数	0	0	0	0	0	0	0	0	0	
	測定結果(昼間) 平均値L <sub>Aeq</sub> (dB)	-	-	-	-	-	-	-	-	-	
	測定結果(夜間) 平均値L <sub>Aeq</sub> (dB)	-	-	-	-	-	-	-	-	-	
鎌ヶ谷市	測定地点数	0	0	0	0	0	0	0	0	0	
	適合地点数	0	0	0	0	0	0	0	0	0	
	測定結果(昼間) 平均値L <sub>Aeq</sub> (dB)	-	-	-	-	-	-	-	-	-	
	測定結果(夜間) 平均値L <sub>Aeq</sub> (dB)	-	-	-	-	-	-	-	-	-	
君津市	測定地点数	0	0	0	0	0	0	0	0	0	
	適合地点数	0	0	0	0	0	0	0	0	0	
	測定結果(昼間) 平均値L <sub>Aeq</sub> (dB)	-	-	-	-	-	-	-	-	-	
	測定結果(夜間) 平均値L <sub>Aeq</sub> (dB)	-	-	-	-	-	-	-	-	-	
富津市	測定地点数	4	0	4	0	4	0	0	0	0	
	適合地点数	2	0	2	0	2	0	0	0	0	
	測定結果(昼間) 平均値L <sub>Aeq</sub> (dB)	50	-	50	-	48 - 52	-	-	-	-	
	測定結果(夜間) 平均値L <sub>Aeq</sub> (dB)	44	-	44	-	41 - 48	-	-	-	-	
浦安市	測定地点数	0	0	0	0	0	0	0	0	0	
	適合地点数	0	0	0	0	0	0	0	0	0	
	測定結果(昼間) 平均値L <sub>Aeq</sub> (dB)	-	-	-	-	-	-	-	-	-	
	測定結果(夜間) 平均値L <sub>Aeq</sub> (dB)	-	-	-	-	-	-	-	-	-	
四街道市	測定地点数	0	0	0	0	0	0	0	0	0	
	適合地点数	0	0	0	0	0	0	0	0	0	
	測定結果(昼間) 平均値L <sub>Aeq</sub> (dB)	-	-	-	-	-	-	-	-	-	
	測定結果(夜間) 平均値L <sub>Aeq</sub> (dB)	-	-	-	-	-	-	-	-	-	
袖ヶ浦市	測定地点数	0	0	0	0	0	0	0	0	0	
	適合地点数	0	0	0	0	0	0	0	0	0	
	測定結果(昼間) 平均値L <sub>Aeq</sub> (dB)	-	-	-	-	-	-	-	-	-	
	測定結果(夜間) 平均値L <sub>Aeq</sub> (dB)	-	-	-	-	-	-	-	-	-	
人街市	測定地点数	0	0	0	0	0	0	0	0	0	
	適合地点数	0	0	0	0	0	0	0	0	0	
	測定結果(昼間) 平均値L <sub>Aeq</sub> (dB)	-	-	-	-	-	-	-	-	-	
	測定結果(夜間) 平均値L <sub>Aeq</sub> (dB)	-	-	-	-	-	-	-	-	-	
印西市	測定地点数	0	0	0	0	0	0	0	0	0	
	適合地点数	0	0	0	0	0	0	0	0	0	
	測定結果(昼間) 平均値L <sub>Aeq</sub> (dB)	-	-	-	-	-	-	-	-	-	
	測定結果(夜間) 平均値L <sub>Aeq</sub> (dB)	-	-	-	-	-	-	-	-	-	
白井市	測定地点数	0	0	0	0	0	0	0	0	0	
	適合地点数	0	0	0	0	0	0	0	0	0	
	測定結果(昼間) 平均値L <sub>Aeq</sub> (dB)	-	-	-	-	-	-	-	-	-	
	測定結果(夜間) 平均値L <sub>Aeq</sub> (dB)	-	-	-	-	-	-	-	-	-	
富里市	測定地点数	0	0	0	0	0	0	0	0	0	
	適合地点数	0	0	0	0	0	0	0	0	0	
	測定結果(昼間) 平均値L <sub>Aeq</sub> (dB)	-	-	-	-	-	-	-	-	-	
	測定結果(夜間) 平均値L <sub>Aeq</sub> (dB)	-	-	-	-	-	-	-	-	-	
南房総市	測定地点数	0	0	0	0	0	0	0	0	0	
	適合地点数	0	0	0	0	0	0	0	0	0	
	測定結果(昼間) 平均値L <sub>Aeq</sub> (dB)	-	-	-	-	-	-	-	-	-	
	測定結果(夜間) 平均値L <sub>Aeq</sub> (dB)	-	-	-	-	-	-	-	-	-	
匝瑳市	測定地点数	0	0	0	0	0	0	0	0	0	
	適合地点数	0	0	0	0	0	0	0	0	0	
	測定結果(昼間) 平均値L <sub>Aeq</sub> (dB)	-	-	-	-	-	-	-	-	-	
	測定結果(夜間) 平均値L <sub>Aeq</sub> (dB)	-	-	-	-	-	-	-	-	-	
香取市	測定地点数	0	0	0	0	0	0	0	0	0	
	適合地点数	0	0	0	0	0	0	0	0	0	
	測定結果(昼間) 平均値L <sub>Aeq</sub> (dB)	-	-	-	-	-	-	-	-	-	
	測定結果(夜間) 平均値L <sub>Aeq</sub> (dB)	-	-	-	-	-	-	-	-	-	
山武市	測定地点数	0	0	0	0	0	0	0	0	0	
	適合地点数	0	0	0	0	0	0	0	0	0	
	測定結果(昼間) 平均値L <sub>Aeq</sub> (dB)	-	-	-	-	-	-	-	-	-	
	測定結果(夜間) 平均値L <sub>Aeq</sub> (dB)	-	-	-	-	-	-	-	-	-	

地方公共 団体名	平成30年度中ににおける測定状況												定期 観測の 有無	
	①地域の騒音状況をマップに把握するような地点を選定している場合						②騒音に係る問題を発生しやすい地点等を選定している場合							
	全測定 地点数	測定地点 数	全測定 地点数	測定地点 数	全測定 地点数	測定地点 数	全測定 地点数	測定地点 数	全測定 地点数	測定地点 数	全測定 地点数	測定地点 数		
いすみ市	測定地点数	0	0	0	0	0	0	0	0	0	0	0	0	
	適合地点数	0	0	0	0	0	0	0	0	0	0	0	0	
大網白里市	測定結果(昼間) 平均値(Aeq)(dB)	-	-	-	-	-	-	-	-	-	-	-	-	
	測定結果(夜間) 平均値(Aeq)(dB)	-	-	-	-	-	-	-	-	-	-	-	-	
千葉県小計	測定地点数	0	0	0	0	0	0	0	0	0	0	0	0	
	適合地点数	0	0	0	0	0	0	0	0	0	0	0	0	
東京都(市を除く)	測定地点数	129	78	0	111	18	129	67	11	78	0	0	0	
	適合地点数	105	68	0	88	17	105	57	11	68	0	0	0	
千代田区	測定結果(昼間) 平均値(Aeq)(dB)	-	-	-	-	-	-	-	-	-	-	-	-	
	測定結果(夜間) 平均値(Aeq)(dB)	-	-	-	-	-	-	-	-	-	-	-	-	
中央区	測定地点数	0	0	0	0	0	0	0	0	0	0	0	0	
	適合地点数	0	0	0	0	0	0	0	0	0	0	0	0	
港区	測定地点数	0	0	0	0	0	0	0	0	0	0	0	0	
	適合地点数	0	0	0	0	0	0	0	0	0	0	0	0	
新宿区	測定地点数	0	0	0	0	0	0	0	0	0	0	0	0	
	適合地点数	0	0	0	0	0	0	0	0	0	0	0	0	
文京区	測定地点数	0	0	0	0	0	0	0	0	0	0	0	0	
	適合地点数	0	0	0	0	0	0	0	0	0	0	0	0	
台東区	測定地点数	0	0	0	0	0	0	0	0	0	0	0	0	
	適合地点数	0	0	0	0	0	0	0	0	0	0	0	0	
墨田区	測定地点数	0	0	0	0	0	0	0	0	0	0	0	0	
	適合地点数	0	0	0	0	0	0	0	0	0	0	0	0	
江東区	測定地点数	0	0	0	0	0	0	0	0	0	0	0	0	
	適合地点数	0	0	0	0	0	0	0	0	0	0	0	0	
品川区	測定地点数	0	0	0	0	0	0	0	0	0	0	0	0	
	適合地点数	0	0	0	0	0	0	0	0	0	0	0	0	
目黒区	測定地点数	0	0	0	0	0	0	0	0	0	0	0	0	
	適合地点数	0	0	0	0	0	0	0	0	0	0	0	0	
大田区	測定地点数	0	0	0	0	0	0	0	0	0	0	0	0	
	適合地点数	0	0	0	0	0	0	0	0	0	0	0	0	
世田谷区	測定地点数	0	0	0	0	0	0	0	0	0	0	0	0	
	適合地点数	0	0	0	0	0	0	0	0	0	0	0	0	
渋谷区	測定地点数	0	0	0	0	0	0	0	0	0	0	0	0	
	適合地点数	0	0	0	0	0	0	0	0	0	0	0	0	

地方公共 団体名	平成30年度におおける測定状況												定期 観測の 有無			
	①地域の騒音状況をマップに把握する上での地点を選定している場合						②騒音に係る問題を発生しやすい地点等を選定している場合									
	全測定 地点数	測定地点 数	AA	A及びB	C	計	全測定地点	測定結果L <sub>Aeq</sub> (dB)	AA	A及びB	C	計				
中野区	測定地点数	0	0	0	0	0	0	0	0	0	0	0	0	0		
	適合地点数	0	0	0	0	0	0	0	0	0	0	0	0	0		
	測定結果(昼間) 平均値L <sub>Aeq</sub> (dB)	-	-	-	-	-	-	-	-	-	-	-	-	-		
	測定結果(夜間) 平均値L <sub>Aeq</sub> (dB)	-	-	-	-	-	-	-	-	-	-	-	-	-		
杉並区	測定地点数	0	0	0	0	0	0	0	0	0	0	0	0	0		
	適合地点数	0	0	0	0	0	0	0	0	0	0	0	0	0		
	測定結果(昼間) 平均値L <sub>Aeq</sub> (dB)	-	-	-	-	-	-	-	-	-	-	-	-	-		
	測定結果(夜間) 平均値L <sub>Aeq</sub> (dB)	-	-	-	-	-	-	-	-	-	-	-	-	-		
豊島区	測定地点数	0	0	0	0	0	0	0	0	0	0	0	0	0		
	適合地点数	0	0	0	0	0	0	0	0	0	0	0	0	0		
	測定結果(昼間) 平均値L <sub>Aeq</sub> (dB)	-	-	-	-	-	-	-	-	-	-	-	-	-		
	測定結果(夜間) 平均値L <sub>Aeq</sub> (dB)	-	-	-	-	-	-	-	-	-	-	-	-	-		
北区	測定地点数	0	0	0	0	0	0	0	0	0	0	0	0	0		
	適合地点数	0	0	0	0	0	0	0	0	0	0	0	0	0		
	測定結果(昼間) 平均値L <sub>Aeq</sub> (dB)	-	-	-	-	-	-	-	-	-	-	-	-	-		
	測定結果(夜間) 平均値L <sub>Aeq</sub> (dB)	-	-	-	-	-	-	-	-	-	-	-	-	-		
荒川区	測定地点数	0	0	0	0	0	0	0	0	0	0	0	0	0		
	適合地点数	0	0	0	0	0	0	0	0	0	0	0	0	0		
	測定結果(昼間) 平均値L <sub>Aeq</sub> (dB)	-	-	-	-	-	-	-	-	-	-	-	-	-		
	測定結果(夜間) 平均値L <sub>Aeq</sub> (dB)	-	-	-	-	-	-	-	-	-	-	-	-	-		
板橋区	測定地点数	0	0	0	0	0	0	0	0	0	0	0	0	0		
	適合地点数	0	0	0	0	0	0	0	0	0	0	0	0	0		
	測定結果(昼間) 平均値L <sub>Aeq</sub> (dB)	-	-	-	-	-	-	-	-	-	-	-	-	-		
	測定結果(夜間) 平均値L <sub>Aeq</sub> (dB)	-	-	-	-	-	-	-	-	-	-	-	-	-		
練馬区	測定地点数	0	0	0	0	0	0	0	0	0	0	0	0	0		
	適合地点数	0	0	0	0	0	0	0	0	0	0	0	0	0		
	測定結果(昼間) 平均値L <sub>Aeq</sub> (dB)	-	-	-	-	-	-	-	-	-	-	-	-	-		
	測定結果(夜間) 平均値L <sub>Aeq</sub> (dB)	-	-	-	-	-	-	-	-	-	-	-	-	-		
足立区	測定地点数	0	0	0	0	0	0	0	0	0	0	0	0	0		
	適合地点数	0	0	0	0	0	0	0	0	0	0	0	0	0		
	測定結果(昼間) 平均値L <sub>Aeq</sub> (dB)	-	-	-	-	-	-	-	-	-	-	-	-	-		
	測定結果(夜間) 平均値L <sub>Aeq</sub> (dB)	-	-	-	-	-	-	-	-	-	-	-	-	-		
葛飾区	測定地点数	0	0	0	0	0	0	0	0	0	0	0	0	0		
	適合地点数	0	0	0	0	0	0	0	0	0	0	0	0	0		
	測定結果(昼間) 平均値L <sub>Aeq</sub> (dB)	-	-	-	-	-	-	-	-	-	-	-	-	-		
	測定結果(夜間) 平均値L <sub>Aeq</sub> (dB)	-	-	-	-	-	-	-	-	-	-	-	-	-		
江戸川区	測定地点数	0	0	0	0	0	0	0	0	0	0	0	0	0		
	適合地点数	0	0	0	0	0	0	0	0	0	0	0	0	0		
	測定結果(昼間) 平均値L <sub>Aeq</sub> (dB)	-	-	-	-	-	-	-	-	-	-	-	-	-		
	測定結果(夜間) 平均値L <sub>Aeq</sub> (dB)	-	-	-	-	-	-	-	-	-	-	-	-	-		
八王子市	測定地点数	0	0	0	0	0	0	0	0	0	0	0	0	0		
	適合地点数	0	0	0	0	0	0	0	0	0	0	0	0	0		
	測定結果(昼間) 平均値L <sub>Aeq</sub> (dB)	-	-	-	-	-	-	-	-	-	-	-	-	-		
	測定結果(夜間) 平均値L <sub>Aeq</sub> (dB)	-	-	-	-	-	-	-	-	-	-	-	-	-		
立川市	測定地点数	0	0	0	0	0	0	0	0	0	0	0	0	0		
	適合地点数	0	0	0	0	0	0	0	0	0	0	0	0	0		
	測定結果(昼間) 平均値L <sub>Aeq</sub> (dB)	-	-	-	-	-	-	-	-	-	-	-	-	-		
	測定結果(夜間) 平均値L <sub>Aeq</sub> (dB)	-	-	-	-	-	-	-	-	-	-	-	-	-		
武蔵野市	測定地点数	0	0	0	0	0	0	0	0	0	0	0	0	0		
	適合地点数	0	0	0	0	0	0	0	0	0	0	0	0	0		
	測定結果(昼間) 平均値L <sub>Aeq</sub> (dB)	-	-	-	-	-	-	-	-	-	-	-	-	-		
	測定結果(夜間) 平均値L <sub>Aeq</sub> (dB)	-	-	-	-	-	-	-	-	-	-	-	-	-		
三鷹市	測定地点数	0	0	0	0	0	0	0	0	0	0	0	0	0		
	適合地点数	0	0	0	0	0	0	0	0	0	0	0	0	0		
	測定結果(昼間) 平均値L <sub>Aeq</sub> (dB)	-	-	-	-	-	-	-	-	-	-	-	-	-		
	測定結果(夜間) 平均値L <sub>Aeq</sub> (dB)	-	-	-	-	-	-	-	-	-	-	-	-	-		
青梅市	測定地点数	0	0	0	0	0	0	0	0	0	0	0	0	0		
	適合地点数	0	0	0	0	0	0	0	0	0	0	0	0	0		
	測定結果(昼間) 平均値L <sub>Aeq</sub> (dB)	-	-	-	-	-	-	-	-	-	-	-	-	-		
	測定結果(夜間) 平均値L <sub>Aeq</sub> (dB)	-	-	-	-	-	-	-	-	-	-	-	-	-		
府中市	測定地点数	0	0	0	0	0	0	0	0	0	0	0	0	0		
	適合地点数	0	0	0	0	0	0	0	0	0	0	0	0	0		
	測定結果(昼間) 平均値L <sub>Aeq</sub> (dB)	-	-	-	-	-	-	-	-	-	-	-	-	-		
	測定結果(夜間) 平均値L <sub>Aeq</sub> (dB)	-	-	-	-	-	-	-	-	-	-	-	-	-		
昭島市	測定地点数	0	0	0	0	0	0	0	0	0	0	0	0	0		
	適合地点数	0	0	0	0	0	0	0	0	0	0	0	0	0		
	測定結果(昼間) 平均値L <sub>Aeq</sub> (dB)	-	-	-	-	-	-	-	-	-	-	-	-	-		
	測定結果(夜間) 平均値L <sub>Aeq</sub> (dB)	-	-	-	-	-	-	-	-	-	-	-	-	-		

地方公共 団体名	平成30年度におおきく騒音に係る問題を発生しやすい地点等を選定している場合										定期 観測の 有無	
	①地域の騒音状況をグラフに把握する上での地点を選定している場合					②騒音に係る問題を発生しやすい地点等を選定している場合						
	全測定 地点数	測定地点 数	全測定 地点	測定地点 数	測定結果L <sub>Aeq</sub> (dB)	全測定地点	測定地点	測定結果L <sub>Aeq</sub> (dB)	全測定地点	測定地点		測定結果L <sub>Aeq</sub> (dB)
調布市	測定地点数	0	0	0	0	0	0	0	0	0	0	
	適合地点数	0	0	0	0	0	0	0	0	0	0	
	測定結果(昼間) 平均値L <sub>Aeq</sub> (dB)	-	-	-	-	-	-	-	-	-	-	
	測定結果(夜間) 平均値L <sub>Aeq</sub> (dB)	-	-	-	-	-	-	-	-	-	-	
町田市	測定地点数	0	0	0	0	0	0	0	0	0	0	
	適合地点数	0	0	0	0	0	0	0	0	0	0	
	測定結果(昼間) 平均値L <sub>Aeq</sub> (dB)	-	-	-	-	-	-	-	-	-	-	
	測定結果(夜間) 平均値L <sub>Aeq</sub> (dB)	-	-	-	-	-	-	-	-	-	-	
小金井市	測定地点数	0	0	0	0	0	0	0	0	0	0	
	適合地点数	0	0	0	0	0	0	0	0	0	0	
	測定結果(昼間) 平均値L <sub>Aeq</sub> (dB)	-	-	-	-	-	-	-	-	-	-	
	測定結果(夜間) 平均値L <sub>Aeq</sub> (dB)	-	-	-	-	-	-	-	-	-	-	
小平市	測定地点数	0	0	0	0	0	0	0	0	0	0	
	適合地点数	0	0	0	0	0	0	0	0	0	0	
	測定結果(昼間) 平均値L <sub>Aeq</sub> (dB)	-	-	-	-	-	-	-	-	-	-	
	測定結果(夜間) 平均値L <sub>Aeq</sub> (dB)	-	-	-	-	-	-	-	-	-	-	
日野市	測定地点数	8	8	0	7	1	8	0	7	1	8	
	適合地点数	0	0	0	0	0	0	0	0	0	0	
	測定結果(昼間) 平均値L <sub>Aeq</sub> (dB)	67	67	66	67	67	66	67	66	67	67	61 - 69
	測定結果(夜間) 平均値L <sub>Aeq</sub> (dB)	63	63	62	63	62	63	62	63	62	63	59 - 65
東村山市	測定地点数	0	0	0	0	0	0	0	0	0	0	
	適合地点数	0	0	0	0	0	0	0	0	0	0	
	測定結果(昼間) 平均値L <sub>Aeq</sub> (dB)	-	-	-	-	-	-	-	-	-	-	
	測定結果(夜間) 平均値L <sub>Aeq</sub> (dB)	-	-	-	-	-	-	-	-	-	-	
国分寺市	測定地点数	1	1	0	1	0	1	0	1	0	1	
	適合地点数	1	1	0	1	0	1	0	1	0	1	
	測定結果(昼間) 平均値L <sub>Aeq</sub> (dB)	64	64	64	64	64	64	64	64	64	64	64 - 64
	測定結果(夜間) 平均値L <sub>Aeq</sub> (dB)	62	62	62	62	62	62	62	62	62	62	62 - 62
国立市	測定地点数	0	0	0	0	0	0	0	0	0	0	
	適合地点数	0	0	0	0	0	0	0	0	0	0	
	測定結果(昼間) 平均値L <sub>Aeq</sub> (dB)	-	-	-	-	-	-	-	-	-	-	
	測定結果(夜間) 平均値L <sub>Aeq</sub> (dB)	-	-	-	-	-	-	-	-	-	-	
福生市	測定地点数	46	46	30	16	46	30	16	46	30	16	46
	適合地点数	41	41	27	14	41	27	14	41	27	14	41
	測定結果(昼間) 平均値L <sub>Aeq</sub> (dB)	56	56	55	60	56	55	60	56	55	60	42 - 74
	測定結果(夜間) 平均値L <sub>Aeq</sub> (dB)	-	-	-	-	-	-	-	-	-	-	-
狛江市	測定地点数	0	0	0	0	0	0	0	0	0	0	
	適合地点数	0	0	0	0	0	0	0	0	0	0	
	測定結果(昼間) 平均値L <sub>Aeq</sub> (dB)	-	-	-	-	-	-	-	-	-	-	
	測定結果(夜間) 平均値L <sub>Aeq</sub> (dB)	-	-	-	-	-	-	-	-	-	-	
東大和市	測定地点数	0	0	0	0	0	0	0	0	0	0	
	適合地点数	0	0	0	0	0	0	0	0	0	0	
	測定結果(昼間) 平均値L <sub>Aeq</sub> (dB)	-	-	-	-	-	-	-	-	-	-	
	測定結果(夜間) 平均値L <sub>Aeq</sub> (dB)	-	-	-	-	-	-	-	-	-	-	
清瀬市	測定地点数	0	0	0	0	0	0	0	0	0	0	
	適合地点数	0	0	0	0	0	0	0	0	0	0	
	測定結果(昼間) 平均値L <sub>Aeq</sub> (dB)	-	-	-	-	-	-	-	-	-	-	
	測定結果(夜間) 平均値L <sub>Aeq</sub> (dB)	-	-	-	-	-	-	-	-	-	-	
東久留米市	測定地点数	0	0	0	0	0	0	0	0	0	0	
	適合地点数	0	0	0	0	0	0	0	0	0	0	
	測定結果(昼間) 平均値L <sub>Aeq</sub> (dB)	-	-	-	-	-	-	-	-	-	-	
	測定結果(夜間) 平均値L <sub>Aeq</sub> (dB)	-	-	-	-	-	-	-	-	-	-	
武蔵村山市	測定地点数	7	7	0	5	2	7	0	5	2	7	
	適合地点数	5	5	3	2	5	3	2	5	3	2	5
	測定結果(昼間) 平均値L <sub>Aeq</sub> (dB)	54	54	52	58	54	52	58	54	52	58	45 - 59
	測定結果(夜間) 平均値L <sub>Aeq</sub> (dB)	-	-	-	-	-	-	-	-	-	-	-
多摩市	測定地点数	0	0	0	0	0	0	0	0	0	0	
	適合地点数	0	0	0	0	0	0	0	0	0	0	
	測定結果(昼間) 平均値L <sub>Aeq</sub> (dB)	-	-	-	-	-	-	-	-	-	-	
	測定結果(夜間) 平均値L <sub>Aeq</sub> (dB)	-	-	-	-	-	-	-	-	-	-	
稲城市	測定地点数	9	9	0	0	0	0	0	0	0	0	
	適合地点数	7	7	0	0	0	0	0	0	0	0	
	測定結果(昼間) 平均値L <sub>Aeq</sub> (dB)	68	68	67	71	68	67	71	68	67	71	68 - 71
	測定結果(夜間) 平均値L <sub>Aeq</sub> (dB)	64	64	64	64	64	64	64	64	64	64	63 - 64
羽村市	測定地点数	68	68	0	60	8	68	0	60	8	68	
	適合地点数	68	68	0	60	8	68	0	60	8	68	
	測定結果(昼間) 平均値L <sub>Aeq</sub> (dB)	52	52	50	53	52	50	53	52	50	53	41 - 66
	測定結果(夜間) 平均値L <sub>Aeq</sub> (dB)	-	-	-	-	-	-	-	-	-	-	

地方公共 団体名	全測定 地点数	測定 地点数	①地域の騒音状況をマフロに把握するような地点を選定している場合						②騒音に係る問題を生じやすい地点等を選定している場合						定期 観測の 有無		
			全測定 地点数	AA	A及びB	C	計	全測定 地点数	AA	A及びB	C	計					
あきる野市		測定地点数 適合地点数	0	0	0	0	0	0	0	0	0	0	0	0	0	0	0
西東京市		測定結果(A等)	-	-	-	-	-	-	-	-	-	-	-	-	-	-	-
		測定結果(B等)	0	0	0	0	0	0	0	0	0	0	0	0	0	0	0
		測定結果(C等)	0	0	0	0	0	0	0	0	0	0	0	0	0	0	0
東京都市小計		測定地点数	139	139	0	103	27	130	0	103	27	130	0	103	27	130	0
		適合地点数	122	122	0	91	24	115	0	91	24	115	0	91	24	115	0
神奈川県(市を除く)		測定地点数	63	63	0	62	62	62	62	62	62	62	62	62	62	62	62
		適合地点数	0	0	0	0	0	0	0	0	0	0	0	0	0	0	0
横浜市		測定地点数	0	0	0	0	0	0	0	0	0	0	0	0	0	0	0
		適合地点数	0	0	0	0	0	0	0	0	0	0	0	0	0	0	0
川崎市		測定地点数	0	0	0	0	0	0	0	0	0	0	0	0	0	0	0
		適合地点数	0	0	0	0	0	0	0	0	0	0	0	0	0	0	0
相模原市		測定地点数	0	0	0	0	0	0	0	0	0	0	0	0	0	0	0
		適合地点数	0	0	0	0	0	0	0	0	0	0	0	0	0	0	0
横浜富士		測定地点数	0	0	0	0	0	0	0	0	0	0	0	0	0	0	0
		適合地点数	0	0	0	0	0	0	0	0	0	0	0	0	0	0	0
平塚市		測定地点数	0	0	0	0	0	0	0	0	0	0	0	0	0	0	0
		適合地点数	0	0	0	0	0	0	0	0	0	0	0	0	0	0	0
鎌倉市		測定地点数	19	19	0	11	0	11	11	11	11	11	11	11	11	11	11
		適合地点数	46	46	43	43	43	43	43	43	43	43	43	43	43	43	43
藤沢市		測定地点数	4	4	0	3	1	4	0	3	1	4	0	3	1	4	0
		適合地点数	3	3	0	2	1	3	0	2	1	3	0	2	1	3	0
小田原市		測定地点数	50	50	49	52	50	50	48	52	50	48	52	50	48	52	50
		適合地点数	43	43	42	45	43	43	43	43	43	43	43	43	43	43	43
茅ヶ崎市		測定地点数	6	6	0	6	0	6	0	6	0	6	0	6	0	6	0
		適合地点数	39	39	39	39	39	39	39	39	39	39	39	39	39	39	39
漕ヶ崎町		測定地点数	8	8	0	7	1	8	0	7	1	8	0	7	1	8	0
		適合地点数	47	47	46	55	47	46	55	47	46	55	47	46	55	47	46
逗子市		測定地点数	0	0	0	0	0	0	0	0	0	0	0	0	0	0	0
		適合地点数	0	0	0	0	0	0	0	0	0	0	0	0	0	0	0
三浦市		測定地点数	0	0	0	0	0	0	0	0	0	0	0	0	0	0	0
		適合地点数	0	0	0	0	0	0	0	0	0	0	0	0	0	0	0
秦野市		測定地点数	0	0	0	0	0	0	0	0	0	0	0	0	0	0	0
		適合地点数	0	0	0	0	0	0	0	0	0	0	0	0	0	0	0
厚木市		測定地点数	0	0	0	0	0	0	0	0	0	0	0	0	0	0	0
		適合地点数	0	0	0	0	0	0	0	0	0	0	0	0	0	0	0

地方公共 団体名	平成30年度中ににおける測定状況										定期 観測の 有無	
	①地域の騒音状況をマクロに把握するような地点を選定している場合					②騒音に係る問題を生じやすい地点等を選定している場合						
	全測定 地点数	測定地点 数	全測定 地点	測定地点 数	測定結果L <sub>Aeq</sub> (dB)	全測定地点	測定地点	測定結果L <sub>Aeq</sub> (dB)	全測定地点	測定地点		測定結果L <sub>Aeq</sub> (dB)
大和市	測定地点数	3	0	3	0	0	0	0	0	0	0	
	適合地点数	0	0	3	0	3	0	0	0	0	0	
	測定結果(昼間) 平均値L <sub>Aeq</sub> (dB)	51	-	51	-	49-53	-	-	-	-	-	
	測定結果(夜間) 平均値L <sub>Aeq</sub> (dB)	40	-	40	-	37-42	-	-	-	-	-	
	適合地点数	0	0	0	0	0	0	0	0	0	0	
伊勢原市	測定地点数	0	0	0	0	0	0	0	0	0	0	
	適合地点数	0	0	0	0	0	0	0	0	0	0	
	測定結果(昼間) 平均値L <sub>Aeq</sub> (dB)	0	-	0	-	-	-	-	-	-	-	
	測定結果(夜間) 平均値L <sub>Aeq</sub> (dB)	0	-	0	-	-	-	-	-	-	-	
	適合地点数	0	0	0	0	0	0	0	0	0	0	
海老名市	測定地点数	0	0	0	0	0	0	0	0	0	0	
	適合地点数	0	0	0	0	0	0	0	0	0	0	
	測定結果(昼間) 平均値L <sub>Aeq</sub> (dB)	0	-	0	-	-	-	-	-	-	-	
	測定結果(夜間) 平均値L <sub>Aeq</sub> (dB)	0	-	0	-	-	-	-	-	-	-	
	適合地点数	4	4	3	1	4	0	3	1	4	0	0
盛岡市	測定地点数	48	48	46	52	48	48	48	48	48	48	
	適合地点数	42	42	41	46	42	41	46	42	41	46	
	測定結果(昼間) 平均値L <sub>Aeq</sub> (dB)	0	0	0	0	0	0	0	0	0	0	
	測定結果(夜間) 平均値L <sub>Aeq</sub> (dB)	0	0	0	0	0	0	0	0	0	0	
	適合地点数	0	0	0	0	0	0	0	0	0	0	
南足柄市	測定地点数	0	0	0	0	0	0	0	0	0	0	
	適合地点数	0	0	0	0	0	0	0	0	0	0	
	測定結果(昼間) 平均値L <sub>Aeq</sub> (dB)	0	-	0	-	-	-	-	-	-	-	
	測定結果(夜間) 平均値L <sub>Aeq</sub> (dB)	0	-	0	-	-	-	-	-	-	-	
	適合地点数	2	2	2	0	2	0	2	0	2	0	0
綾瀬市	測定地点数	46	46	46	46	46	46	46	46	46	46	
	適合地点数	37	37	37	37	37	37	37	37	37	37	
	測定結果(昼間) 平均値L <sub>Aeq</sub> (dB)	46	37	0	35	3	38	0	26	3	29	
	測定結果(夜間) 平均値L <sub>Aeq</sub> (dB)	45	36	0	34	3	37	0	25	3	28	
	適合地点数	48	47	47	53	47	46	53	47	46	53	
神奈川県小計	測定地点数	41	41	40	46	40	40	46	40	46	41	
	適合地点数	0	0	0	0	0	0	0	0	0	0	
	測定結果(昼間) 平均値L <sub>Aeq</sub> (dB)	0	-	0	-	-	-	-	-	-	-	
	測定結果(夜間) 平均値L <sub>Aeq</sub> (dB)	0	-	0	-	-	-	-	-	-	-	
	適合地点数	0	0	0	0	0	0	0	0	0	0	
新潟県(市を除く)	測定地点数	32	32	0	23	9	32	9	32	9	32	
	適合地点数	32	32	0	23	9	32	0	23	9	32	
	測定結果(昼間) 平均値L <sub>Aeq</sub> (dB)	48	48	48	49	48	48	49	48	49	48	
	測定結果(夜間) 平均値L <sub>Aeq</sub> (dB)	40	40	39	42	40	39	42	40	42	40	
	適合地点数	13	13	0	5	2	7	0	5	2	7	
長岡市	測定地点数	11	11	0	5	2	7	0	5	2	7	
	適合地点数	57	57	48	53	49	48	53	49	45	54	
	測定結果(昼間) 平均値L <sub>Aeq</sub> (dB)	51	51	41	47	43	41	47	43	40	49	
	測定結果(夜間) 平均値L <sub>Aeq</sub> (dB)	49	49	40	42	41	40	42	41	35	43	
	適合地点数	9	9	0	6	3	9	0	6	3	9	
三条市	測定地点数	0	0	0	0	0	0	0	0	0	0	
	適合地点数	47	47	46	48	47	46	48	47	46	48	
	測定結果(昼間) 平均値L <sub>Aeq</sub> (dB)	38	38	36	42	38	36	42	38	36	42	
	測定結果(夜間) 平均値L <sub>Aeq</sub> (dB)	13	13	0	4	2	6	0	4	2	6	
	適合地点数	13	13	0	4	2	6	0	4	2	6	
相模市	測定地点数	56	56	45	51	47	45	51	47	45	51	
	適合地点数	49	49	40	42	41	40	42	41	35	43	
	測定結果(昼間) 平均値L <sub>Aeq</sub> (dB)	9	9	0	6	3	9	0	6	3	9	
	測定結果(夜間) 平均値L <sub>Aeq</sub> (dB)	7	7	0	6	1	7	0	6	1	7	
	適合地点数	47	47	45	51	47	45	51	47	43	58	
新巻田町	測定地点数	43	43	39	51	43	39	51	43	37	52	
	適合地点数	6	6	0	4	2	6	0	4	2	6	
	測定結果(昼間) 平均値L <sub>Aeq</sub> (dB)	5	5	0	4	1	5	0	4	1	5	
	測定結果(夜間) 平均値L <sub>Aeq</sub> (dB)	54	54	54	54	54	54	54	54	49	59	
	適合地点数	43	43	41	48	43	41	48	43	38	52	
加茂市	測定地点数	0	0	0	0	0	0	0	0	0	0	
	適合地点数	0	0	0	0	0	0	0	0	0	0	
	測定結果(昼間) 平均値L <sub>Aeq</sub> (dB)	0	-	0	-	-	-	-	-	-	-	
	測定結果(夜間) 平均値L <sub>Aeq</sub> (dB)	0	-	0	-	-	-	-	-	-	-	
	適合地点数	6	6	0	4	2	6	0	4	2	6	
十日町市	測定地点数	49	49	49	50	49	49	50	49	45	54	
	適合地点数	41	41	41	42	41	41	42	41	39	43	
	測定結果(昼間) 平均値L <sub>Aeq</sub> (dB)	6	6	0	0	0	0	0	0	0	0	
	測定結果(夜間) 平均値L <sub>Aeq</sub> (dB)	0	0	0	0	0	0	0	0	0	0	
	適合地点数	53	53	53	53	53	53	53	53	53	53	
見附市	測定地点数	45	45	44	47	45	44	47	45	44	47	
	適合地点数	45	45	44	47	45	44	47	45	44	47	
	測定結果(昼間) 平均値L <sub>Aeq</sub> (dB)	51	51	51	51	51	51	51	51	51	51	
	測定結果(夜間) 平均値L <sub>Aeq</sub> (dB)	42	42	42	42	42	42	42	42	42	42	
	適合地点数	0	0	0	0	0	0	0	0	0	0	
新潟県(市を除く)	測定地点数	53	53	53	53	53	53	53	53	53	53	
	適合地点数	45	45	44	47	45	44	47	45	44	47	
	測定結果(昼間) 平均値L <sub>Aeq</sub> (dB)	51	51	51	51	51	51	51	51	51	51	
	測定結果(夜間) 平均値L <sub>Aeq</sub> (dB)	41	41	41	41	41	41	41	41	41	41	
	適合地点数	53	53	53	53	53	53	53	53	53	53	
新潟県(市を除く)	測定地点数	45	45	44	47	45	44	47	45	44	47	
	適合地点数	45	45	44	47	45	44	47	45	44	47	
	測定結果(昼間) 平均値L <sub>Aeq</sub> (dB)	51	51	51	51	51	51	51	51	51	51	
	測定結果(夜間) 平均値L <sub>Aeq</sub> (dB)	41	41	41	41	41	41	41	41	41	41	
	適合地点数	53	53	53	53	53	53	53	53	53	53	

地方公共 団体名	測定地点数	平成30年度中ににおける測定状況												定期 観測の 有無
		①地域の騒音状況をマクロに把握するような地点を選定している場合						②騒音に係る問題を発生しやすい地点等を選定している場合						
		全測定 地点数	全測定 地点 AA	A及びB	C	計	測定結果L <sub>Aeq</sub> (dB)	全測定 地点 AA	A及びB	C	計	測定結果L <sub>Aeq</sub> (dB)		
村上市	測定地点数 適合地点数 測定結果(昼間) 平均値L <sub>Aeq</sub> (dB) 測定結果(夜間) 平均値L <sub>Aeq</sub> (dB)	0 0 -	0 0 -	0 0 -	0 0 -	0 0 -	-	0 0 -	0 0 -	0 0 -	0 0 -	0 0 -	-	-
燕市	測定地点数 適合地点数 測定結果(昼間) 平均値L <sub>Aeq</sub> (dB) 測定結果(夜間) 平均値L <sub>Aeq</sub> (dB)	0 0 -	0 0 -	0 0 -	0 0 -	0 0 -	-	0 0 -	0 0 -	0 0 -	0 0 -	0 0 -	-	-
糸魚川市	測定地点数 適合地点数 測定結果(昼間) 平均値L <sub>Aeq</sub> (dB) 測定結果(夜間) 平均値L <sub>Aeq</sub> (dB)	1 1 45 41	0 0 45 41	1 0 45 41	1 0 45 41	1 0 45 41	45-45 41-41	0 0 45 41	0 0 45 41	0 0 45 41	0 0 45 41	0 0 45 41	-	-
妙高市	測定地点数 適合地点数 測定結果(昼間) 平均値L <sub>Aeq</sub> (dB) 測定結果(夜間) 平均値L <sub>Aeq</sub> (dB)	5 5 49 41	0 0 49 41	0 0 49 41	0 0 49 41	0 0 49 41	-	0 0 49 41	0 0 49 41	0 0 49 41	0 0 49 41	0 0 49 41	-	-
五泉市	測定地点数 適合地点数 測定結果(昼間) 平均値L <sub>Aeq</sub> (dB) 測定結果(夜間) 平均値L <sub>Aeq</sub> (dB)	0 0 -	0 0 -	0 0 -	0 0 -	0 0 -	-	0 0 -	0 0 -	0 0 -	0 0 -	0 0 -	-	-
上越市	測定地点数 適合地点数 測定結果(昼間) 平均値L <sub>Aeq</sub> (dB) 測定結果(夜間) 平均値L <sub>Aeq</sub> (dB)	7 6 47 43	0 0 47 43	4 3 47 43	3 3 47 43	7 6 47 43	-	0 0 47 43	0 0 47 43	0 0 47 43	0 0 47 43	0 0 47 43	-	-
阿賀野市	測定地点数 適合地点数 測定結果(昼間) 平均値L <sub>Aeq</sub> (dB) 測定結果(夜間) 平均値L <sub>Aeq</sub> (dB)	0 0 -	0 0 -	0 0 -	0 0 -	0 0 -	-	0 0 -	0 0 -	0 0 -	0 0 -	0 0 -	-	-
佐渡市	測定地点数 適合地点数 測定結果(昼間) 平均値L <sub>Aeq</sub> (dB) 測定結果(夜間) 平均値L <sub>Aeq</sub> (dB)	7 7 48 37	0 0 48 37	0 0 48 37	0 0 48 37	7 7 48 37	-	0 0 48 37	0 0 48 37	0 0 48 37	0 0 48 37	0 0 48 37	-	-
魚沼市	測定地点数 適合地点数 測定結果(昼間) 平均値L <sub>Aeq</sub> (dB) 測定結果(夜間) 平均値L <sub>Aeq</sub> (dB)	3 3 43 45	0 0 43 45	2 1 43 45	2 1 43 45	3 3 43 45	-	0 0 43 45	0 0 43 45	0 0 43 45	0 0 43 45	0 0 43 45	-	-
南魚沼市	測定地点数 適合地点数 測定結果(昼間) 平均値L <sub>Aeq</sub> (dB) 測定結果(夜間) 平均値L <sub>Aeq</sub> (dB)	0 0 -	0 0 -	0 0 -	0 0 -	0 0 -	-	0 0 -	0 0 -	0 0 -	0 0 -	0 0 -	-	-
胎内市	測定地点数 適合地点数 測定結果(昼間) 平均値L <sub>Aeq</sub> (dB) 測定結果(夜間) 平均値L <sub>Aeq</sub> (dB)	0 0 -	0 0 -	0 0 -	0 0 -	0 0 -	-	0 0 -	0 0 -	0 0 -	0 0 -	0 0 -	-	-
新潟県小計	測定地点数 適合地点数 測定結果(昼間) 平均値L <sub>Aeq</sub> (dB) 測定結果(夜間) 平均値L <sub>Aeq</sub> (dB)	117 105 50 43	0 0 50 43	28 25 49 45	86 82 49 45	117 105 50 43	-	0 0 50 43	0 0 50 43	0 0 50 43	0 0 50 43	0 0 50 43	-	-
富山県(市を除く)	測定地点数 適合地点数 測定結果(昼間) 平均値L <sub>Aeq</sub> (dB) 測定結果(夜間) 平均値L <sub>Aeq</sub> (dB)	4 4 33 16	0 0 33 16	2 2 36 12	4 4 33 16	4 4 33 16	-	0 0 33 16	0 0 33 16	0 0 33 16	0 0 33 16	0 0 33 16	-	-
富山市	測定地点数 適合地点数 測定結果(昼間) 平均値L <sub>Aeq</sub> (dB) 測定結果(夜間) 平均値L <sub>Aeq</sub> (dB)	4 4 33 16	0 0 33 16	2 2 36 12	4 4 33 16	4 4 33 16	-	0 0 33 16	0 0 33 16	0 0 33 16	0 0 33 16	0 0 33 16	-	-
高岡市	測定地点数 適合地点数 測定結果(昼間) 平均値L <sub>Aeq</sub> (dB) 測定結果(夜間) 平均値L <sub>Aeq</sub> (dB)	0 0 -	0 0 -	0 0 -	0 0 -	0 0 -	-	0 0 -	0 0 -	0 0 -	0 0 -	0 0 -	-	-
魚津市	測定地点数 適合地点数 測定結果(昼間) 平均値L <sub>Aeq</sub> (dB) 測定結果(夜間) 平均値L <sub>Aeq</sub> (dB)	3 3 48 44	0 0 48 44	1 2 45 44	3 3 48 44	3 3 48 44	-	0 0 48 44	0 0 48 44	0 0 48 44	0 0 48 44	0 0 48 44	-	-
氷見市	測定地点数 適合地点数 測定結果(昼間) 平均値L <sub>Aeq</sub> (dB) 測定結果(夜間) 平均値L <sub>Aeq</sub> (dB)	5 5 52 41	0 0 52 41	0 0 52 41	0 0 52 41	5 5 52 41	-	0 0 52 41	0 0 52 41	0 0 52 41	0 0 52 41	0 0 52 41	-	-

地方公共 団体の名	平成30年度におけるおこ														定期 観測の 有無
	①地域の騒音状況をマップに把握するおこな地点を選定している場合							②騒音に係る問題を発生しやすい地点等を選定している場合							
	全測定 地点数	測定地点 数	全測定地点			測定地点			全測定地点	測定地点	全測定地点			測定地点	
			AA	A及びB	C	計	AA	A及びB			C	計	AA		
測定地点数	適合地点数	測定結果(Aeq)(dB)	平均値(Aeq)(dB)	測定結果(Aeq)(dB)	平均値(Aeq)(dB)	測定結果(Aeq)(dB)	平均値(Aeq)(dB)	測定結果(Aeq)(dB)	平均値(Aeq)(dB)	測定結果(Aeq)(dB)	平均値(Aeq)(dB)	測定結果(Aeq)(dB)	平均値(Aeq)(dB)	測定結果(Aeq)(dB)	平均値(Aeq)(dB)
測定地点数	適合地点数	測定結果(Aeq)(dB)	平均値(Aeq)(dB)	測定結果(Aeq)(dB)	平均値(Aeq)(dB)	測定結果(Aeq)(dB)	平均値(Aeq)(dB)	測定結果(Aeq)(dB)	平均値(Aeq)(dB)	測定結果(Aeq)(dB)	平均値(Aeq)(dB)	測定結果(Aeq)(dB)	平均値(Aeq)(dB)	測定結果(Aeq)(dB)	平均値(Aeq)(dB)
津川市	測定地点数	3	0	0	0	0	0	0	0	0	0	0	0	0	0
	適合地点数	3	0	0	0	0	0	0	0	0	0	0	0	0	0
	測定結果(Aeq)(dB)	44	44	-	-	-	-	-	-	-	-	-	-	-	-
	平均値(Aeq)(dB)	39	39	-	-	-	-	-	-	-	-	-	-	-	-
黒部市	測定地点数	0	0	0	0	0	0	0	0	0	0	0	0	0	0
	適合地点数	0	0	0	0	0	0	0	0	0	0	0	0	0	0
	測定結果(Aeq)(dB)	-	-	-	-	-	-	-	-	-	-	-	-	-	-
	平均値(Aeq)(dB)	-	-	-	-	-	-	-	-	-	-	-	-	-	-
砺波市	測定地点数	4	0	0	0	0	0	0	0	0	0	0	0	0	0
	適合地点数	2	0	0	0	0	0	0	0	0	0	0	0	0	0
	測定結果(Aeq)(dB)	56	56	-	-	-	-	-	-	-	-	-	-	-	-
	平均値(Aeq)(dB)	50	50	-	-	-	-	-	-	-	-	-	-	-	-
小矢部市	測定地点数	12	0	7	5	12	0	7	5	12	0	7	5	12	0
	適合地点数	10	0	5	5	10	0	5	5	10	0	5	5	10	0
	測定結果(Aeq)(dB)	51	51	-	-	-	-	-	-	-	-	-	-	-	-
	平均値(Aeq)(dB)	39	39	-	-	-	-	-	-	-	-	-	-	-	-
南砺市	測定地点数	0	0	0	0	0	0	0	0	0	0	0	0	0	0
	適合地点数	0	0	0	0	0	0	0	0	0	0	0	0	0	0
	測定結果(Aeq)(dB)	-	-	-	-	-	-	-	-	-	-	-	-	-	-
	平均値(Aeq)(dB)	-	-	-	-	-	-	-	-	-	-	-	-	-	-
射水市	測定地点数	5	5	0	0	0	0	0	0	0	0	0	0	0	0
	適合地点数	5	5	0	0	0	0	0	0	0	0	0	0	0	0
	測定結果(Aeq)(dB)	47	47	-	-	-	-	-	-	-	-	-	-	-	-
	平均値(Aeq)(dB)	39	39	-	-	-	-	-	-	-	-	-	-	-	-
富山県小計	測定地点数	52	29	0	22	13	35	0	9	7	16	0	0	0	0
	適合地点数	46	25	0	20	13	33	0	7	7	14	0	0	0	0
	測定結果(Aeq)(dB)	48	47	-	-	-	-	-	-	-	-	-	-	-	-
	平均値(Aeq)(dB)	42	39	-	-	-	-	-	-	-	-	-	-	-	-
石川県(市を除く)	測定地点数	0	0	0	0	0	0	0	0	0	0	0	0	0	0
	適合地点数	0	0	0	0	0	0	0	0	0	0	0	0	0	0
	測定結果(Aeq)(dB)	-	-	-	-	-	-	-	-	-	-	-	-	-	-
	平均値(Aeq)(dB)	-	-	-	-	-	-	-	-	-	-	-	-	-	-
金沢市	測定地点数	2	2	0	2	0	2	0	2	0	2	0	0	0	0
	適合地点数	2	2	0	2	0	2	0	2	0	2	0	0	0	0
	測定結果(Aeq)(dB)	48	48	-	-	-	-	-	-	-	-	-	-	-	-
	平均値(Aeq)(dB)	40	40	-	-	-	-	-	-	-	-	-	-	-	-
七尾市	測定地点数	0	0	0	0	0	0	0	0	0	0	0	0	0	0
	適合地点数	0	0	0	0	0	0	0	0	0	0	0	0	0	0
	測定結果(Aeq)(dB)	-	-	-	-	-	-	-	-	-	-	-	-	-	-
	平均値(Aeq)(dB)	-	-	-	-	-	-	-	-	-	-	-	-	-	-
小松市	測定地点数	0	0	0	0	0	0	0	0	0	0	0	0	0	0
	適合地点数	0	0	0	0	0	0	0	0	0	0	0	0	0	0
	測定結果(Aeq)(dB)	-	-	-	-	-	-	-	-	-	-	-	-	-	-
	平均値(Aeq)(dB)	-	-	-	-	-	-	-	-	-	-	-	-	-	-
輪高市	測定地点数	0	0	0	0	0	0	0	0	0	0	0	0	0	0
	適合地点数	0	0	0	0	0	0	0	0	0	0	0	0	0	0
	測定結果(Aeq)(dB)	-	-	-	-	-	-	-	-	-	-	-	-	-	-
	平均値(Aeq)(dB)	-	-	-	-	-	-	-	-	-	-	-	-	-	-
珠洲市	測定地点数	0	0	0	0	0	0	0	0	0	0	0	0	0	0
	適合地点数	0	0	0	0	0	0	0	0	0	0	0	0	0	0
	測定結果(Aeq)(dB)	-	-	-	-	-	-	-	-	-	-	-	-	-	-
	平均値(Aeq)(dB)	-	-	-	-	-	-	-	-	-	-	-	-	-	-
加賀市	測定地点数	0	0	0	0	0	0	0	0	0	0	0	0	0	0
	適合地点数	0	0	0	0	0	0	0	0	0	0	0	0	0	0
	測定結果(Aeq)(dB)	-	-	-	-	-	-	-	-	-	-	-	-	-	-
	平均値(Aeq)(dB)	-	-	-	-	-	-	-	-	-	-	-	-	-	-
羽咋市	測定地点数	0	0	0	0	0	0	0	0	0	0	0	0	0	0
	適合地点数	0	0	0	0	0	0	0	0	0	0	0	0	0	0
	測定結果(Aeq)(dB)	-	-	-	-	-	-	-	-	-	-	-	-	-	-
	平均値(Aeq)(dB)	-	-	-	-	-	-	-	-	-	-	-	-	-	-
かまくら市	測定地点数	0	0	0	0	0	0	0	0	0	0	0	0	0	0
	適合地点数	0	0	0	0	0	0	0	0	0	0	0	0	0	0
	測定結果(Aeq)(dB)	-	-	-	-	-	-	-	-	-	-	-	-	-	-
	平均値(Aeq)(dB)	-	-	-	-	-	-	-	-	-	-	-	-	-	-
白山市	測定地点数	0	0	0	0	0	0	0	0	0	0	0	0	0	0
	適合地点数	0	0	0	0	0	0	0	0	0	0	0	0	0	0
	測定結果(Aeq)(dB)	-	-	-	-	-	-	-	-	-	-	-	-	-	-
	平均値(Aeq)(dB)	-	-	-	-	-	-	-	-	-	-	-	-	-	-



地方公共 団体名	平成30年度中ににおける測定状況										定期 観測の 有無			
	①地域の騒音状況をマクロに把握するような地点を選定している場合					②騒音に係る問題を発生しやすい地点等を選定している場合								
	全測定 地点数	測定地点 地点数	AA	A及びB	C	計	AA	A及びB	C	計				
能美市	測定地点数	0	0	0	0	0	0	0	0	0	0	0	測定結果L <sub>Aeq</sub> (dB)	個別の値の 最小値-最大値
	適合地点数	0	0	0	0	0	0	0	0	0	0	0		
野々市市	測定結果(昼間) 平均値L <sub>Aeq</sub> (dB)	-	-	-	-	-	-	-	-	-	-	-	-	-
	測定結果(夜間) 平均値L <sub>Aeq</sub> (dB)	-	-	-	-	-	-	-	-	-	-	-	-	-
	適合地点数	0	0	0	0	0	0	0	0	0	0	0	0	0
	測定結果(昼間) 平均値L <sub>Aeq</sub> (dB)	-	-	-	-	-	-	-	-	-	-	-	-	-
	測定結果(夜間) 平均値L <sub>Aeq</sub> (dB)	-	-	-	-	-	-	-	-	-	-	-	-	-
	適合地点数	2	2	0	2	0	2	0	2	0	2	0	2	0
石川県小計	測定地点数	48	48	48	48	48	48	48	48	48	48	48	48	48
	適合地点数	40	40	40	40	40	40	40	40	40	40	40	40	40
福井県(市を除く)	測定地点数	0	0	0	0	0	0	0	0	0	0	0	0	0
	適合地点数	0	0	0	0	0	0	0	0	0	0	0	0	0
福井市	測定結果(昼間) 平均値L <sub>Aeq</sub> (dB)	-	-	-	-	-	-	-	-	-	-	-	-	-
	測定結果(夜間) 平均値L <sub>Aeq</sub> (dB)	-	-	-	-	-	-	-	-	-	-	-	-	-
敦賀市	測定地点数	2	0	0	0	0	0	0	0	2	0	0	0	0
	適合地点数	50	50	50	50	50	50	50	50	50	50	50	50	50
小浜市	測定地点数	0	0	0	0	0	0	0	0	0	0	0	0	0
	適合地点数	0	0	0	0	0	0	0	0	0	0	0	0	0
大野市	測定地点数	0	0	0	0	0	0	0	0	0	0	0	0	0
	適合地点数	0	0	0	0	0	0	0	0	0	0	0	0	0
勝山市	測定地点数	0	0	0	0	0	0	0	0	0	0	0	0	0
	適合地点数	0	0	0	0	0	0	0	0	0	0	0	0	0
鯖江市	測定地点数	0	0	0	0	0	0	0	0	0	0	0	0	0
	適合地点数	0	0	0	0	0	0	0	0	0	0	0	0	0
あわら市	測定地点数	0	0	0	0	0	0	0	0	0	0	0	0	0
	適合地点数	0	0	0	0	0	0	0	0	0	0	0	0	0
越前市	測定地点数	10	10	7	3	10	7	3	10	7	3	10	7	3
	適合地点数	49	49	48	52	49	48	52	49	48	52	49	44	57
坂井市	測定地点数	0	0	0	0	0	0	0	0	0	0	0	0	0
	適合地点数	0	0	0	0	0	0	0	0	0	0	0	0	0
福井県小計	測定地点数	12	10	7	3	10	7	3	10	7	3	10	7	3
	適合地点数	50	49	48	52	49	48	52	49	48	52	49	44	57
山梨県(市を除く)	測定地点数	44	37	38	36	37	38	36	37	38	36	37	38	36
	適合地点数	0	0	0	0	0	0	0	0	0	0	0	0	0
甲府市	測定結果(昼間) 平均値L <sub>Aeq</sub> (dB)	-	-	-	-	-	-	-	-	-	-	-	-	-
	測定結果(夜間) 平均値L <sub>Aeq</sub> (dB)	-	-	-	-	-	-	-	-	-	-	-	-	-
富士吉田市	測定地点数	5	5	0	3	2	5	0	3	2	5	0	3	2
	適合地点数	44	44	44	46	44	44	46	44	44	46	44	38	47
測定結果(夜間) 平均値L <sub>Aeq</sub> (dB)	37	37	38	36	37	38	36	37	38	36	37	38	36	
	適合地点数	0	0	0	0	0	0	0	0	0	0	0	0	0

地方公共 団体名	全測定 地点数	測定地点 地点数	平成30年度中ににおける測定状況												定期 観測の 有無
			①地域の騒音状況をグラフに把握するような地点を選定している場合						②騒音に係る問題を発生しやすい地点等を選定している場合						
			全測定地点		定測定地点		測定結果L <sub>Aeq</sub> (dB)		全測定地点		定測定地点		測定結果L <sub>Aeq</sub> (dB)		
			AA	A及びB	C	計	AA	A及びB	C	計	AA	A及びB	C	計	
都留市	測定地点数	0	0	0	0	0	0	0	0	0	0	0	0	-	
	適合地点数	0	0	0	0	0	0	0	0	0	0	0	0		
	測定結果(昼間) 平均値L <sub>Aeq</sub> (dB)	-	-	-	-	-	-	-	-	-	-	-	-		
山梨市	測定地点数	0	0	0	0	0	0	0	0	0	0	0	0	-	
	適合地点数	0	0	0	0	0	0	0	0	0	0	0	0		
	測定結果(昼間) 平均値L <sub>Aeq</sub> (dB)	-	-	-	-	-	-	-	-	-	-	-	-		
大月市	測定地点数	0	0	0	0	0	0	0	0	0	0	0	0	-	
	適合地点数	0	0	0	0	0	0	0	0	0	0	0	0		
	測定結果(昼間) 平均値L <sub>Aeq</sub> (dB)	-	-	-	-	-	-	-	-	-	-	-	-		
韮崎市	測定地点数	0	0	0	0	0	0	0	0	0	0	0	0	-	
	適合地点数	0	0	0	0	0	0	0	0	0	0	0	0		
	測定結果(昼間) 平均値L <sub>Aeq</sub> (dB)	-	-	-	-	-	-	-	-	-	-	-	-		
南アルプス市	測定地点数	0	0	0	0	0	0	0	0	0	0	0	0	-	
	適合地点数	0	0	0	0	0	0	0	0	0	0	0	0		
	測定結果(昼間) 平均値L <sub>Aeq</sub> (dB)	-	-	-	-	-	-	-	-	-	-	-	-		
北杜市	測定地点数	0	0	0	0	0	0	0	0	0	0	0	0	-	
	適合地点数	0	0	0	0	0	0	0	0	0	0	0	0		
	測定結果(昼間) 平均値L <sub>Aeq</sub> (dB)	-	-	-	-	-	-	-	-	-	-	-	-		
甲斐市	測定地点数	0	0	0	0	0	0	0	0	0	0	0	0	-	
	適合地点数	0	0	0	0	0	0	0	0	0	0	0	0		
	測定結果(昼間) 平均値L <sub>Aeq</sub> (dB)	-	-	-	-	-	-	-	-	-	-	-	-		
笛吹市	測定地点数	0	0	0	0	0	0	0	0	0	0	0	0	-	
	適合地点数	0	0	0	0	0	0	0	0	0	0	0	0		
	測定結果(昼間) 平均値L <sub>Aeq</sub> (dB)	-	-	-	-	-	-	-	-	-	-	-	-		
上野原市	測定地点数	0	0	0	0	0	0	0	0	0	0	0	0	-	
	適合地点数	0	0	0	0	0	0	0	0	0	0	0	0		
	測定結果(昼間) 平均値L <sub>Aeq</sub> (dB)	-	-	-	-	-	-	-	-	-	-	-	-		
甲州市	測定地点数	0	0	0	0	0	0	0	0	0	0	0	0	-	
	適合地点数	0	0	0	0	0	0	0	0	0	0	0	0		
	測定結果(昼間) 平均値L <sub>Aeq</sub> (dB)	-	-	-	-	-	-	-	-	-	-	-	-		
中央市	測定地点数	0	0	0	0	0	0	0	0	0	0	0	0	-	
	適合地点数	0	0	0	0	0	0	0	0	0	0	0	0		
	測定結果(昼間) 平均値L <sub>Aeq</sub> (dB)	-	-	-	-	-	-	-	-	-	-	-	-		
山梨県小計	測定地点数	5	5	0	3	2	5	0	3	2	5	0	0	-	
	適合地点数	5	5	0	3	2	5	0	3	2	5	0	0		
	測定結果(昼間) 平均値L <sub>Aeq</sub> (dB)	44	44	-	44	46	44	-	44	46	44	-	-		
長野県(市を除く)	測定地点数	37	37	-	38	36	37	-	38	36	37	-	-	-	
	適合地点数	0	0	0	0	0	0	0	0	0	0	0	0		
	測定結果(昼間) 平均値L <sub>Aeq</sub> (dB)	-	-	-	-	-	-	-	-	-	-	-	-		
長野市	測定地点数	6	3	0	4	2	6	0	1	2	3	0	0	-	
	適合地点数	6	3	0	4	2	6	0	1	2	3	0	0		
	測定結果(昼間) 平均値L <sub>Aeq</sub> (dB)	48	51	-	45	54	48	-	45	54	51	-	39-55		
松本市	測定地点数	3	0	0	2	1	3	0	0	0	0	0	0	-	
	適合地点数	3	0	0	2	1	3	0	0	0	0	0	0		
	測定結果(昼間) 平均値L <sub>Aeq</sub> (dB)	48	-	-	47	50	48	-	45	50	48	-	45-50		
上田市	測定地点数	11	11	0	7	4	11	0	7	4	11	0	0	-	
	適合地点数	11	11	0	7	4	11	0	7	4	11	0	0		
	測定結果(昼間) 平均値L <sub>Aeq</sub> (dB)	49	49	-	49	51	49	-	49	51	49	-	43-54		
岡谷市	測定地点数	0	0	0	0	0	0	0	0	0	0	0	0	-	
	適合地点数	0	0	0	0	0	0	0	0	0	0	0	0		
	測定結果(昼間) 平均値L <sub>Aeq</sub> (dB)	-	-	-	-	-	-	-	-	-	-	-	-		

地方公共 団体名	平成30年度におけるおこ										状況										定期 観測の 有無
	①地域の騒音状況をマクロに把握するおこな地点を選定している場合					②騒音に係る問題を発生しやすい地点等を選定している場合					測定地点					測定地点					
	全測定 地点数	測定地点 数	AA	A及びB	C	計	AA	A及びB	C	計	AA	A及びB	C	計	AA	A及びB	C	計	測定結果L <sub>Aeq</sub> (dB)	個別の値の 最小値-最大値	
飯田市	測定地点数	6	5	0	0	0	0	0	0	0	0	0	0	0	0	0	0	0	5	49-59	
	適合地点数	4	3	0	0	0	0	0	0	0	0	0	0	0	0	0	0	0	3	49-59	
	測定結果(昼間) 平均値L <sub>Aeq</sub> (dB)	54	54	-	-	-	-	-	-	-	-	-	-	-	-	-	-	-	54	49-59	
	測定結果(夜間) 平均値L <sub>Aeq</sub> (dB)	43	43	-	-	-	-	-	-	-	-	-	-	-	-	-	-	-	43	40-46	
諏訪市	測定地点数	0	0	0	0	0	0	0	0	0	0	0	0	0	0	0	0	0	0	-	
	適合地点数	0	0	0	0	0	0	0	0	0	0	0	0	0	0	0	0	0	0	-	
	測定結果(昼間) 平均値L <sub>Aeq</sub> (dB)	-	-	-	-	-	-	-	-	-	-	-	-	-	-	-	-	-	-	-	
	測定結果(夜間) 平均値L <sub>Aeq</sub> (dB)	-	-	-	-	-	-	-	-	-	-	-	-	-	-	-	-	-	-	-	
須坂市	測定地点数	0	0	0	0	0	0	0	0	0	0	0	0	0	0	0	0	0	0	-	
	適合地点数	0	0	0	0	0	0	0	0	0	0	0	0	0	0	0	0	0	0	-	
	測定結果(昼間) 平均値L <sub>Aeq</sub> (dB)	-	-	-	-	-	-	-	-	-	-	-	-	-	-	-	-	-	-	-	
	測定結果(夜間) 平均値L <sub>Aeq</sub> (dB)	-	-	-	-	-	-	-	-	-	-	-	-	-	-	-	-	-	-	-	
小諸市	測定地点数	0	0	0	0	0	0	0	0	0	0	0	0	0	0	0	0	0	0	-	
	適合地点数	0	0	0	0	0	0	0	0	0	0	0	0	0	0	0	0	0	0	-	
	測定結果(昼間) 平均値L <sub>Aeq</sub> (dB)	-	-	-	-	-	-	-	-	-	-	-	-	-	-	-	-	-	-	-	
	測定結果(夜間) 平均値L <sub>Aeq</sub> (dB)	-	-	-	-	-	-	-	-	-	-	-	-	-	-	-	-	-	-	-	
伊那市	測定地点数	0	0	0	0	0	0	0	0	0	0	0	0	0	0	0	0	0	0	-	
	適合地点数	0	0	0	0	0	0	0	0	0	0	0	0	0	0	0	0	0	0	-	
	測定結果(昼間) 平均値L <sub>Aeq</sub> (dB)	-	-	-	-	-	-	-	-	-	-	-	-	-	-	-	-	-	-	-	
	測定結果(夜間) 平均値L <sub>Aeq</sub> (dB)	-	-	-	-	-	-	-	-	-	-	-	-	-	-	-	-	-	-	-	
駒ヶ根市	測定地点数	0	0	0	0	0	0	0	0	0	0	0	0	0	0	0	0	0	0	-	
	適合地点数	0	0	0	0	0	0	0	0	0	0	0	0	0	0	0	0	0	0	-	
	測定結果(昼間) 平均値L <sub>Aeq</sub> (dB)	-	-	-	-	-	-	-	-	-	-	-	-	-	-	-	-	-	-	-	
	測定結果(夜間) 平均値L <sub>Aeq</sub> (dB)	-	-	-	-	-	-	-	-	-	-	-	-	-	-	-	-	-	-	-	
中野市	測定地点数	0	0	0	0	0	0	0	0	0	0	0	0	0	0	0	0	0	0	-	
	適合地点数	0	0	0	0	0	0	0	0	0	0	0	0	0	0	0	0	0	0	-	
	測定結果(昼間) 平均値L <sub>Aeq</sub> (dB)	-	-	-	-	-	-	-	-	-	-	-	-	-	-	-	-	-	-	-	
	測定結果(夜間) 平均値L <sub>Aeq</sub> (dB)	-	-	-	-	-	-	-	-	-	-	-	-	-	-	-	-	-	-	-	
大町市	測定地点数	0	0	0	0	0	0	0	0	0	0	0	0	0	0	0	0	0	0	-	
	適合地点数	0	0	0	0	0	0	0	0	0	0	0	0	0	0	0	0	0	0	-	
	測定結果(昼間) 平均値L <sub>Aeq</sub> (dB)	-	-	-	-	-	-	-	-	-	-	-	-	-	-	-	-	-	-	-	
	測定結果(夜間) 平均値L <sub>Aeq</sub> (dB)	-	-	-	-	-	-	-	-	-	-	-	-	-	-	-	-	-	-	-	
飯山市	測定地点数	0	0	0	0	0	0	0	0	0	0	0	0	0	0	0	0	0	0	-	
	適合地点数	0	0	0	0	0	0	0	0	0	0	0	0	0	0	0	0	0	0	-	
	測定結果(昼間) 平均値L <sub>Aeq</sub> (dB)	-	-	-	-	-	-	-	-	-	-	-	-	-	-	-	-	-	-	-	
	測定結果(夜間) 平均値L <sub>Aeq</sub> (dB)	-	-	-	-	-	-	-	-	-	-	-	-	-	-	-	-	-	-	-	
茅野市	測定地点数	0	0	0	0	0	0	0	0	0	0	0	0	0	0	0	0	0	0	-	
	適合地点数	0	0	0	0	0	0	0	0	0	0	0	0	0	0	0	0	0	0	-	
	測定結果(昼間) 平均値L <sub>Aeq</sub> (dB)	-	-	-	-	-	-	-	-	-	-	-	-	-	-	-	-	-	-	-	
	測定結果(夜間) 平均値L <sub>Aeq</sub> (dB)	-	-	-	-	-	-	-	-	-	-	-	-	-	-	-	-	-	-	-	
埴原市	測定地点数	0	0	0	0	0	0	0	0	0	0	0	0	0	0	0	0	0	0	-	
	適合地点数	0	0	0	0	0	0	0	0	0	0	0	0	0	0	0	0	0	0	-	
	測定結果(昼間) 平均値L <sub>Aeq</sub> (dB)	-	-	-	-	-	-	-	-	-	-	-	-	-	-	-	-	-	-	-	
	測定結果(夜間) 平均値L <sub>Aeq</sub> (dB)	-	-	-	-	-	-	-	-	-	-	-	-	-	-	-	-	-	-	-	
佐久市	測定地点数	0	0	0	0	0	0	0	0	0	0	0	0	0	0	0	0	0	0	-	
	適合地点数	0	0	0	0	0	0	0	0	0	0	0	0	0	0	0	0	0	0	-	
	測定結果(昼間) 平均値L <sub>Aeq</sub> (dB)	-	-	-	-	-	-	-	-	-	-	-	-	-	-	-	-	-	-	-	
	測定結果(夜間) 平均値L <sub>Aeq</sub> (dB)	-	-	-	-	-	-	-	-	-	-	-	-	-	-	-	-	-	-	-	
千曲市	測定地点数	0	0	0	0	0	0	0	0	0	0	0	0	0	0	0	0	0	0	-	
	適合地点数	0	0	0	0	0	0	0	0	0	0	0	0	0	0	0	0	0	0	-	
	測定結果(昼間) 平均値L <sub>Aeq</sub> (dB)	-	-	-	-	-	-	-	-	-	-	-	-	-	-	-	-	-	-	-	
	測定結果(夜間) 平均値L <sub>Aeq</sub> (dB)	-	-	-	-	-	-	-	-	-	-	-	-	-	-	-	-	-	-	-	
東御市	測定地点数	0	0	0	0	0	0	0	0	0	0	0	0	0	0	0	0	0	0	-	
	適合地点数	0	0	0	0	0	0	0	0	0	0	0	0	0	0	0	0	0	0	-	
	測定結果(昼間) 平均値L <sub>Aeq</sub> (dB)	-	-	-	-	-	-	-	-	-	-	-	-	-	-	-	-	-	-	-	
	測定結果(夜間) 平均値L <sub>Aeq</sub> (dB)	-	-	-	-	-	-	-	-	-	-	-	-	-	-	-	-	-	-	-	
安曇野市	測定地点数	0	0	0	0	0	0	0	0	0	0	0	0	0	0	0	0	0	0	-	
	適合地点数	0	0	0	0	0	0	0	0	0	0	0	0	0	0	0	0	0	0	-	
	測定結果(昼間) 平均値L <sub>Aeq</sub> (dB)	-	-	-	-	-	-	-	-	-	-	-	-	-	-	-	-	-	-	-	
	測定結果(夜間) 平均値L <sub>Aeq</sub> (dB)	-	-	-	-	-	-	-	-	-	-	-	-	-	-	-	-	-	-	-	
長野県小計	測定地点数	26	19	0	0	13	7	20	0	8	6	14	14	14	0	0	0	0	3	2	
	適合地点数	24	17	0	0	13	7	20	0	8	6	14	14	14	0	0	0	0	3	2	
	測定結果(昼間) 平均値L <sub>Aeq</sub> (dB)	50	51	-	-	47	52	48	-	47	52	50	50	50	-	-	-	-	54	54	
	測定結果(夜間) 平均値L <sub>Aeq</sub> (dB)	40	43	-	-	38	44	40	-	38	46	42	42	42	-	-	-	-	44	42	

地方公共 団体名	平成30年度中ににおける測定状況												定期 観測の 有無				
	①地域の騒音状況をマクロに把握するおこな地点を選定している場合						②騒音に係る問題を発生しやすい地点等を選定している場合										
	全測定地点		測定地点		測定結果L <sub>Aeq</sub> (dB)		全測定地点		測定地点		測定結果L <sub>Aeq</sub> (dB)						
	AA	A及びB	C	計	AA	A及びB	C	計	AA	A及びB	C	計					
岐阜県(市を除く)	測定地点数	45	0	26	10	36	8	33	0	11	1	12	1	12			
	適合地点数	47	0	26	10	36	0	33	0	10	1	11	0	10	0	11	
	測定結果(昼間) 平均値L <sub>Aeq</sub> (dB)	47	-	47	46	47	-	47	-	47	44	47	-	47	44	41-64	
	測定結果(夜間) 平均値L <sub>Aeq</sub> (dB)	5	0	4	1	5	0	4	1	5	0	0	0	0	0	0	
岐阜市	適合地点数	47	0	47	48	47	-	47	48	47	-	47	-	47	-	-	
	測定結果(昼間) 平均値L <sub>Aeq</sub> (dB)	38	-	37	41	38	-	37	41	38	-	37	-	38	-	34-44	
	測定結果(夜間) 平均値L <sub>Aeq</sub> (dB)	12	0	6	6	12	0	6	6	12	0	0	0	0	0	0	
	適合地点数	46	0	45	46	46	-	45	46	46	-	43	-	43	-	43-49	
高山市	測定地点数	3	0	2	1	3	0	2	1	3	0	0	0	0	0	0	
	適合地点数	3	0	2	1	3	0	2	1	3	0	0	0	0	0	0	
	測定結果(昼間) 平均値L <sub>Aeq</sub> (dB)	46	-	45	50	46	-	45	50	46	-	44	-	44	-	44-50	
	測定結果(夜間) 平均値L <sub>Aeq</sub> (dB)	6	0	4	2	6	0	4	2	6	0	0	0	0	0	0	
多治見市	適合地点数	43	-	42	44	43	-	42	44	43	-	43	-	43	-	38-45	
	測定結果(昼間) 平均値L <sub>Aeq</sub> (dB)	5	0	4	1	5	0	4	1	5	0	0	0	0	0	0	
	測定結果(夜間) 平均値L <sub>Aeq</sub> (dB)	44	0	44	43	44	-	44	43	44	-	41	-	41	-	41-47	
	適合地点数	3	0	2	1	3	0	2	1	3	0	0	0	0	0	0	
中津川市	適合地点数	44	0	44	46	44	-	44	46	44	-	43	-	43	-	43-46	
	測定結果(昼間) 平均値L <sub>Aeq</sub> (dB)	3	0	2	1	3	0	2	1	3	0	0	0	0	0	0	
	測定結果(夜間) 平均値L <sub>Aeq</sub> (dB)	3	0	2	1	3	0	2	1	3	0	0	0	0	0	0	
	適合地点数	45	0	44	46	45	-	44	46	45	-	44	-	44	-	40-49	
美濃市	測定地点数	3	0	0	0	0	0	0	0	0	0	0	0	0	0	0	
	適合地点数	3	0	0	0	0	0	0	0	0	0	0	0	0	0	0	
	測定結果(昼間) 平均値L <sub>Aeq</sub> (dB)	53	-	50	55	53	-	50	55	53	-	50	-	50	-	50-57	
	測定結果(夜間) 平均値L <sub>Aeq</sub> (dB)	3	0	2	1	3	0	2	1	3	0	0	0	0	0	0	
羽島市	適合地点数	46	-	45	49	46	-	45	49	46	-	42	-	42	-	42-49	
	測定結果(昼間) 平均値L <sub>Aeq</sub> (dB)	0	0	0	0	0	0	0	0	0	0	0	0	0	0	0	
	測定結果(夜間) 平均値L <sub>Aeq</sub> (dB)	0	0	0	0	0	0	0	0	0	0	0	0	0	0	0	
	適合地点数	3	0	2	1	3	0	2	1	3	0	0	0	0	0	0	
恵那市	適合地点数	41	0	42	40	41	-	42	40	41	-	40	-	40	-	40-43	
	測定結果(昼間) 平均値L <sub>Aeq</sub> (dB)	3	0	0	0	0	0	0	0	0	0	0	0	0	0	0	
	測定結果(夜間) 平均値L <sub>Aeq</sub> (dB)	3	0	0	0	0	0	0	0	0	0	0	0	0	0	0	
	適合地点数	48	-	48	49	48	-	48	49	48	-	46	-	46	-	46-50	
美濃加茂市	測定地点数	4	0	2	2	4	0	2	2	4	0	0	0	0	0	0	
	適合地点数	4	0	2	2	4	0	2	2	4	0	0	0	0	0	0	
	測定結果(昼間) 平均値L <sub>Aeq</sub> (dB)	44	-	43	44	44	-	43	44	44	-	40	-	40	-	40-48	
	測定結果(夜間) 平均値L <sub>Aeq</sub> (dB)	3	0	2	1	3	0	2	1	3	0	0	0	0	0	0	
各務原市	適合地点数	48	-	48	49	48	-	48	49	48	-	46	-	46	-	46-50	
	測定結果(昼間) 平均値L <sub>Aeq</sub> (dB)	3	0	2	1	3	0	2	1	3	0	0	0	0	0	0	
	測定結果(夜間) 平均値L <sub>Aeq</sub> (dB)	3	0	2	1	3	0	2	1	3	0	0	0	0	0	0	
	適合地点数	3	0	2	1	3	0	2	1	3	0	0	0	0	0	0	
土岐市	測定地点数	3	0	2	1	3	0	2	1	3	0	0	0	0	0	0	
	適合地点数	3	0	2	1	3	0	2	1	3	0	0	0	0	0	0	
	測定結果(昼間) 平均値L <sub>Aeq</sub> (dB)	48	-	48	49	48	-	48	49	48	-	46	-	46	-	46-50	
	測定結果(夜間) 平均値L <sub>Aeq</sub> (dB)	4	0	2	2	4	0	2	2	4	0	0	0	0	0	0	
可児市	適合地点数	44	-	43	44	44	-	43	44	44	-	40	-	40	-	40-48	
	測定結果(昼間) 平均値L <sub>Aeq</sub> (dB)	3	0	2	1	3	0	2	1	3	0	0	0	0	0	0	
	測定結果(夜間) 平均値L <sub>Aeq</sub> (dB)	48	-	48	49	48	-	48	49	48	-	46	-	46	-	46-50	
	適合地点数	3	0	2	1	3	0	2	1	3	0	0	0	0	0	0	
山県市	測定地点数	3	0	2	1	3	0	2	1	3	0	0	0	0	0	0	
	適合地点数	3	0	2	1	3	0	2	1	3	0	0	0	0	0	0	
	測定結果(昼間) 平均値L <sub>Aeq</sub> (dB)	48	-	45	55	48	-	45	55	48	-	41	-	41	-	41-55	
	測定結果(夜間) 平均値L <sub>Aeq</sub> (dB)	3	0	0	0	0	0	0	0	0	0	0	0	0	0	0	
瑞穂市	測定地点数	3	0	0	0	0	0	0	0	0	0	0	0	0	0	0	
	適合地点数	3	0	0	0	0	0	0	0	0	0	0	0	0	0	0	
	測定結果(昼間) 平均値L <sub>Aeq</sub> (dB)	47	-	47	47	47	-	47	47	47	-	47	-	47	-	44-51	
	測定結果(夜間) 平均値L <sub>Aeq</sub> (dB)	-	-	-	-	-	-	-	-	-	-	-	-	-	-	-	

地方公共 団体名	測定 地点数	平成30年度におおける測定状況												定期 観測の 有無			
		①地域の騒音状況をマクロに把握するような地点を選定している場合						②騒音に係る問題を生じやすい地点等を選定している場合									
		全測定 地点数	AA	A及びB	C	計	測定結果L <sub>Aeq</sub> (dB)	全測定地点 AA	A及びB	C	計	測定結果L <sub>Aeq</sub> (dB)					
飛騨市	測定地点数	3	0	2	1	3		0	0	0	0		0	0	0		
	適合地点数	3	0	2	1	3		0	0	0	0		0	0	0		
	測定結果(昼間) 平均値L <sub>Aeq</sub> (dB)																
	測定結果(夜間) 平均値L <sub>Aeq</sub> (dB)																
本巣市	測定地点数	3	0	3	0	3		0	3	0	3		0	0	0		
	適合地点数	3	0	3	0	3		0	3	0	3		0	0	0		
	測定結果(昼間) 平均値L <sub>Aeq</sub> (dB)																
	測定結果(夜間) 平均値L <sub>Aeq</sub> (dB)																
郡上市	測定地点数	3	0	1	2	3		0	0	1	2		0	0	0		
	適合地点数	2	0	2	0	2		0	0	2	0		0	0	0		
	測定結果(昼間) 平均値L <sub>Aeq</sub> (dB)																
	測定結果(夜間) 平均値L <sub>Aeq</sub> (dB)																
下呂市	測定地点数	3	0	0	0	0		0	0	0	0		0	0	0		
	適合地点数	3	0	0	0	0		0	0	0	0		0	0	0		
	測定結果(昼間) 平均値L <sub>Aeq</sub> (dB)																
	測定結果(夜間) 平均値L <sub>Aeq</sub> (dB)																
海津市	測定地点数	0	0	0	0	0		0	0	0	0		0	0	0		
	適合地点数	0	0	0	0	0		0	0	0	0		0	0	0		
	測定結果(昼間) 平均値L <sub>Aeq</sub> (dB)																
	測定結果(夜間) 平均値L <sub>Aeq</sub> (dB)																
岐阜県小計	測定地点数	122	109	0	66	32	98	0	61	27	88	4	21				
	適合地点数	117	104	0	63	31	94	0	58	26	84	4	20				
	測定結果(昼間) 平均値L <sub>Aeq</sub> (dB)																
	測定結果(夜間) 平均値L <sub>Aeq</sub> (dB)																
静岡(市を除く)	測定地点数	38	38	0	37	41	38	0	37	41	38	0	0				
	適合地点数	0	0	0	0	0	0	0	0	0	0	0	0				
	測定結果(昼間) 平均値L <sub>Aeq</sub> (dB)																
	測定結果(夜間) 平均値L <sub>Aeq</sub> (dB)																
静岡市	測定地点数	20	20	0	16	4	20	0	16	4	20	0	0				
	適合地点数	18	18	0	14	4	18	0	14	4	18	0	0				
	測定結果(昼間) 平均値L <sub>Aeq</sub> (dB)																
	測定結果(夜間) 平均値L <sub>Aeq</sub> (dB)																
浜松市	測定地点数	43	43	0	44	43	43	0	44	43	43	0	0				
	適合地点数	4	0	0	0	0	0	0	0	0	0	0	0				
	測定結果(昼間) 平均値L <sub>Aeq</sub> (dB)																
	測定結果(夜間) 平均値L <sub>Aeq</sub> (dB)																
沼津市	測定地点数	41	41	0	0	0	0	0	0	0	0	0	0				
	適合地点数	0	0	0	0	0	0	0	0	0	0	0	0				
	測定結果(昼間) 平均値L <sub>Aeq</sub> (dB)																
	測定結果(夜間) 平均値L <sub>Aeq</sub> (dB)																
熱海市	測定地点数	0	0	0	0	0	0	0	0	0	0	0	0				
	適合地点数	0	0	0	0	0	0	0	0	0	0	0	0				
	測定結果(昼間) 平均値L <sub>Aeq</sub> (dB)																
	測定結果(夜間) 平均値L <sub>Aeq</sub> (dB)																
三島市	測定地点数	37	37	0	28	9	37	0	28	9	37	0	0				
	適合地点数	37	37	0	28	9	37	0	28	9	37	0	0				
	測定結果(昼間) 平均値L <sub>Aeq</sub> (dB)																
	測定結果(夜間) 平均値L <sub>Aeq</sub> (dB)																
富士宮市	測定地点数	0	0	0	0	0	0	0	0	0	0	0	0				
	適合地点数	0	0	0	0	0	0	0	0	0	0	0	0				
	測定結果(昼間) 平均値L <sub>Aeq</sub> (dB)																
	測定結果(夜間) 平均値L <sub>Aeq</sub> (dB)																
伊東市	測定地点数	0	0	0	0	0	0	0	0	0	0	0	0				
	適合地点数	0	0	0	0	0	0	0	0	0	0	0	0				
	測定結果(昼間) 平均値L <sub>Aeq</sub> (dB)																
	測定結果(夜間) 平均値L <sub>Aeq</sub> (dB)																
島田市	測定地点数	0	0	0	0	0	0	0	0	0	0	0	0				
	適合地点数	0	0	0	0	0	0	0	0	0	0	0	0				
	測定結果(昼間) 平均値L <sub>Aeq</sub> (dB)																
	測定結果(夜間) 平均値L <sub>Aeq</sub> (dB)																
富士市	測定地点数	6	0	0	0	0	0	0	0	0	0	0	0				
	適合地点数	5	0	0	0	0	0	0	0	0	0	0	0				
	測定結果(昼間) 平均値L <sub>Aeq</sub> (dB)																
	測定結果(夜間) 平均値L <sub>Aeq</sub> (dB)																
磐田市	測定地点数	0	0	0	0	0	0	0	0	0	0	0	0				
	適合地点数	0	0	0	0	0	0	0	0	0	0	0	0				
	測定結果(昼間) 平均値L <sub>Aeq</sub> (dB)																
	測定結果(夜間) 平均値L <sub>Aeq</sub> (dB)																
静岡市(市を除く)	測定地点数	0	0	0	0	0	0	0	0	0	0	0	0				
	適合地点数	0	0	0	0	0	0	0	0	0	0	0	0				
	測定結果(昼間) 平均値L <sub>Aeq</sub> (dB)																
	測定結果(夜間) 平均値L <sub>Aeq</sub> (dB)																

地方公共 団体名	平成30年度中ににおける測定状況										定期 観測の 有無	
	①地域の騒音状況をマップに把握する上での地点を選定している場合					②騒音に係る問題を発生しやすい地点等を選定している場合						
	全測定 地点数	測定地点 地点数	全測定地点 AA A及びB C	測定地点 AA A及びB C	測定結果L <sub>Aeq</sub> (dB) 個別の値の 最小値-最大値	全測定地点 AA A及びB C	測定地点 AA A及びB C	測定結果L <sub>Aeq</sub> (dB) 個別の値の 最小値-最大値	全測定地点 AA A及びB C	測定地点 AA A及びB C		測定結果L <sub>Aeq</sub> (dB) 個別の値の 最小値-最大値
焼津市	測定地点数	0	0	0	0	0	0	0	0	0	0	0
	適合地点数	0	0	0	0	0	0	0	0	0	0	0
	測定結果(昼間) 平均値L <sub>Aeq</sub> (dB)	-	-	-	-	-	-	-	-	-	-	-
	測定結果(夜間) 平均値L <sub>Aeq</sub> (dB)	-	-	-	-	-	-	-	-	-	-	-
掛川市	測定地点数	0	0	0	0	0	0	0	0	0	0	0
	適合地点数	0	0	0	0	0	0	0	0	0	0	0
	測定結果(昼間) 平均値L <sub>Aeq</sub> (dB)	-	-	-	-	-	-	-	-	-	-	-
	測定結果(夜間) 平均値L <sub>Aeq</sub> (dB)	-	-	-	-	-	-	-	-	-	-	-
藤枝市	測定地点数	0	0	0	0	0	0	0	0	0	0	0
	適合地点数	0	0	0	0	0	0	0	0	0	0	0
	測定結果(昼間) 平均値L <sub>Aeq</sub> (dB)	-	-	-	-	-	-	-	-	-	-	-
	測定結果(夜間) 平均値L <sub>Aeq</sub> (dB)	-	-	-	-	-	-	-	-	-	-	-
御殿場市	測定地点数	0	0	0	0	0	0	0	0	0	0	0
	適合地点数	0	0	0	0	0	0	0	0	0	0	0
	測定結果(昼間) 平均値L <sub>Aeq</sub> (dB)	-	-	-	-	-	-	-	-	-	-	-
	測定結果(夜間) 平均値L <sub>Aeq</sub> (dB)	-	-	-	-	-	-	-	-	-	-	-
袋井市	測定地点数	0	0	0	0	0	0	0	0	0	0	0
	適合地点数	0	0	0	0	0	0	0	0	0	0	0
	測定結果(昼間) 平均値L <sub>Aeq</sub> (dB)	-	-	-	-	-	-	-	-	-	-	-
	測定結果(夜間) 平均値L <sub>Aeq</sub> (dB)	-	-	-	-	-	-	-	-	-	-	-
下田市	測定地点数	0	0	0	0	0	0	0	0	0	0	0
	適合地点数	0	0	0	0	0	0	0	0	0	0	0
	測定結果(昼間) 平均値L <sub>Aeq</sub> (dB)	-	-	-	-	-	-	-	-	-	-	-
	測定結果(夜間) 平均値L <sub>Aeq</sub> (dB)	-	-	-	-	-	-	-	-	-	-	-
裾野市	測定地点数	0	0	0	0	0	0	0	0	0	0	0
	適合地点数	0	0	0	0	0	0	0	0	0	0	0
	測定結果(昼間) 平均値L <sub>Aeq</sub> (dB)	-	-	-	-	-	-	-	-	-	-	-
	測定結果(夜間) 平均値L <sub>Aeq</sub> (dB)	-	-	-	-	-	-	-	-	-	-	-
湖西市	測定地点数	3	0	0	0	0	0	0	0	0	0	0
	適合地点数	49	-	-	-	-	-	-	-	-	-	-
	測定結果(昼間) 平均値L <sub>Aeq</sub> (dB)	-	-	-	-	-	-	-	-	-	-	-
	測定結果(夜間) 平均値L <sub>Aeq</sub> (dB)	-	-	-	-	-	-	-	-	-	-	-
伊豆市	測定地点数	0	0	0	0	0	0	0	0	0	0	0
	適合地点数	0	0	0	0	0	0	0	0	0	0	0
	測定結果(昼間) 平均値L <sub>Aeq</sub> (dB)	-	-	-	-	-	-	-	-	-	-	-
	測定結果(夜間) 平均値L <sub>Aeq</sub> (dB)	-	-	-	-	-	-	-	-	-	-	-
御前崎市	測定地点数	0	0	0	0	0	0	0	0	0	0	0
	適合地点数	0	0	0	0	0	0	0	0	0	0	0
	測定結果(昼間) 平均値L <sub>Aeq</sub> (dB)	-	-	-	-	-	-	-	-	-	-	-
	測定結果(夜間) 平均値L <sub>Aeq</sub> (dB)	-	-	-	-	-	-	-	-	-	-	-
菊川市	測定地点数	0	0	0	0	0	0	0	0	0	0	0
	適合地点数	0	0	0	0	0	0	0	0	0	0	0
	測定結果(昼間) 平均値L <sub>Aeq</sub> (dB)	-	-	-	-	-	-	-	-	-	-	-
	測定結果(夜間) 平均値L <sub>Aeq</sub> (dB)	-	-	-	-	-	-	-	-	-	-	-
伊豆の国市	測定地点数	0	0	0	0	0	0	0	0	0	0	0
	適合地点数	0	0	0	0	0	0	0	0	0	0	0
	測定結果(昼間) 平均値L <sub>Aeq</sub> (dB)	-	-	-	-	-	-	-	-	-	-	-
	測定結果(夜間) 平均値L <sub>Aeq</sub> (dB)	-	-	-	-	-	-	-	-	-	-	-
牧之原市	測定地点数	0	0	0	0	0	0	0	0	0	0	0
	適合地点数	0	0	0	0	0	0	0	0	0	0	0
	測定結果(昼間) 平均値L <sub>Aeq</sub> (dB)	-	-	-	-	-	-	-	-	-	-	-
	測定結果(夜間) 平均値L <sub>Aeq</sub> (dB)	-	-	-	-	-	-	-	-	-	-	-
静岡県小計	測定地点数	70	57	0	44	13	57	0	44	13	57	0
	適合地点数	67	55	0	42	13	55	0	42	13	55	0
	測定結果(昼間) 平均値L <sub>Aeq</sub> (dB)	48	47	-	47	48	47	-	47	48	47	-
	測定結果(夜間) 平均値L <sub>Aeq</sub> (dB)	43	43	-	44	43	43	-	44	43	43	-
愛知県(伊を除く)	測定地点数	6	6	0	4	2	6	0	4	2	6	0
	適合地点数	6	6	0	4	2	6	0	4	2	6	0
	測定結果(昼間) 平均値L <sub>Aeq</sub> (dB)	50	50	-	49	53	50	-	49	53	50	-
	測定結果(夜間) 平均値L <sub>Aeq</sub> (dB)	42	42	-	39	49	42	-	37	50	42	-
名古屋市中	測定地点数	0	0	0	0	0	0	0	0	0	0	0
	適合地点数	0	0	0	0	0	0	0	0	0	0	0
	測定結果(昼間) 平均値L <sub>Aeq</sub> (dB)	-	-	-	-	-	-	-	-	-	-	-
	測定結果(夜間) 平均値L <sub>Aeq</sub> (dB)	-	-	-	-	-	-	-	-	-	-	-
豊橋市	測定地点数	12	12	0	11	1	12	0	11	1	12	0
	適合地点数	12	12	0	11	1	12	0	11	1	12	0
	測定結果(昼間) 平均値L <sub>Aeq</sub> (dB)	47	47	-	47	46	47	-	47	46	47	-
	測定結果(夜間) 平均値L <sub>Aeq</sub> (dB)	41	41	-	41	42	41	-	41	42	41	-

地方公共 団体名	平成30年度におおきくおける測定状況										定期 観測の 有無
	①地域の騒音状況をマクロに把握するおの地点を選定している場合					②騒音に係る問題を発生しやすい地点等を選定している場合					
	全測定 地点数	測定地点 地点数	全測定地点 AA	測定地点 AA	計	全測定地点 A及びB	測定地点 A及びB	計	全測定地点 C	測定地点 C	
岡崎市	測定地点数	0	0	0	0	0	0	0	0	0	0
	適合地点数	0	0	0	0	0	0	0	0	0	0
	測定結果(昼間) 平均値L <sub>Aeq</sub> (dB)	48	48	48	48	48	48	48	48	48	48
一宮市	測定地点数	0	0	0	0	0	0	0	0	0	0
	適合地点数	0	0	0	0	0	0	0	0	0	0
	測定結果(昼間) 平均値L <sub>Aeq</sub> (dB)	41	41	41	41	41	41	41	41	41	41
瀬戸市	測定地点数	0	0	0	0	0	0	0	0	0	0
	適合地点数	0	0	0	0	0	0	0	0	0	0
	測定結果(昼間) 平均値L <sub>Aeq</sub> (dB)	41	41	41	41	41	41	41	41	41	41
半田市	測定地点数	3	0	0	3	0	0	0	0	0	0
	適合地点数	3	0	3	0	0	0	0	0	0	0
	測定結果(昼間) 平均値L <sub>Aeq</sub> (dB)	51	51	51	51	51	51	51	51	51	51
春日井市	測定地点数	9	9	0	6	3	9	0	6	3	9
	適合地点数	9	9	0	6	3	9	0	6	3	9
	測定結果(昼間) 平均値L <sub>Aeq</sub> (dB)	49	49	47	53	49	47	53	49	41	56
豊川市	測定地点数	9	9	0	7	2	9	0	7	2	9
	適合地点数	9	9	0	7	2	9	0	7	2	9
	測定結果(昼間) 平均値L <sub>Aeq</sub> (dB)	50	50	49	52	50	49	52	50	46	53
津島市	測定地点数	42	42	0	44	42	42	0	44	42	42
	適合地点数	42	42	0	44	42	42	0	44	42	42
	測定結果(昼間) 平均値L <sub>Aeq</sub> (dB)	43	43	43	43	43	43	43	43	39	44
碧南市	測定地点数	8	8	0	5	3	8	0	5	3	8
	適合地点数	8	8	0	5	3	8	0	5	3	8
	測定結果(昼間) 平均値L <sub>Aeq</sub> (dB)	50	50	49	51	50	49	51	50	43	54
刈谷市	測定地点数	13	13	0	13	0	13	0	13	0	13
	適合地点数	13	13	0	13	0	13	0	13	0	13
	測定結果(昼間) 平均値L <sub>Aeq</sub> (dB)	50	50	50	50	50	50	50	50	39	55
豊田市	測定地点数	15	15	0	13	2	15	0	13	2	15
	適合地点数	15	15	0	13	2	15	0	13	2	15
	測定結果(昼間) 平均値L <sub>Aeq</sub> (dB)	48	48	48	50	48	48	50	48	41	52
安城市	測定地点数	0	0	0	0	0	0	0	0	0	0
	適合地点数	0	0	0	0	0	0	0	0	0	0
	測定結果(昼間) 平均値L <sub>Aeq</sub> (dB)	42	42	42	44	42	42	44	42	36	49
西尾市	測定地点数	0	0	0	0	0	0	0	0	0	0
	適合地点数	0	0	0	0	0	0	0	0	0	0
	測定結果(昼間) 平均値L <sub>Aeq</sub> (dB)	44	44	44	44	44	44	44	44	44	44
蒲郡市	測定地点数	0	0	0	0	0	0	0	0	0	0
	適合地点数	0	0	0	0	0	0	0	0	0	0
	測定結果(昼間) 平均値L <sub>Aeq</sub> (dB)	44	44	44	44	44	44	44	44	44	44
犬山市	測定地点数	0	0	0	0	0	0	0	0	0	0
	適合地点数	0	0	0	0	0	0	0	0	0	0
	測定結果(昼間) 平均値L <sub>Aeq</sub> (dB)	44	44	44	44	44	44	44	44	44	44
常滑市	測定地点数	4	4	0	3	1	4	0	3	1	4
	適合地点数	4	4	0	3	1	4	0	3	1	4
	測定結果(昼間) 平均値L <sub>Aeq</sub> (dB)	47	47	45	51	47	45	51	47	44	51
江南市	測定地点数	15	15	0	15	0	15	0	15	0	15
	適合地点数	15	15	0	15	0	15	0	15	0	15
	測定結果(昼間) 平均値L <sub>Aeq</sub> (dB)	48	48	48	48	48	48	48	48	43	55
小牧市	測定地点数	4	4	0	2	2	4	0	2	2	4
	適合地点数	4	4	0	2	2	4	0	2	2	4
	測定結果(昼間) 平均値L <sub>Aeq</sub> (dB)	51	51	48	55	51	48	55	51	47	59
測定結果(夜間) 平均値L <sub>Aeq</sub> (dB)	41	41	38	45	41	38	45	41	33	46	

地方公共 団体名	平成30年度中に おける 測定状況										定期 観測の 有無	
	①地域の騒音状況をマップに把握する ための地点を選定している場合					②騒音に係る問題を 生じやすい地点等を選定している場合						
	全測定 地点数	測定地点数	全測定 地点数	測定地点数	全測定 地点数	測定地点数	全測定 地点数	測定地点数	全測定 地点数	測定地点数		
福次市	測定地点数	0	0	0	0	0	0	0	0	0	0	-
	適合地点数	0	0	0	0	0	0	0	0	0	0	
新城市	測定結果(昼間) 平均値L <sub>Aeq</sub> (dB)	-	-	-	-	-	-	-	-	-	-	-
	測定結果(夜間) 平均値L <sub>Aeq</sub> (dB)	-	-	-	-	-	-	-	-	-	-	
東海市	測定地点数	0	0	0	0	0	0	0	0	0	0	-
	適合地点数	0	0	0	0	0	0	0	0	0	0	
大府市	測定結果(昼間) 平均値L <sub>Aeq</sub> (dB)	53	53	52	56	53	52	56	53	46-58	46-58	-
	測定結果(夜間) 平均値L <sub>Aeq</sub> (dB)	47	47	47	48	47	47	48	47	42-53	42-53	
知多市	測定地点数	11	11	10	11	11	10	11	11	48-57	48-57	-
	適合地点数	49	49	49	54	49	49	54	49	38-51	38-51	
尾張旭市	測定地点数	1	1	1	1	1	1	1	1	48-48	48-48	-
	適合地点数	48	48	48	48	48	48	48	48	40-40	40-40	
高浜市	測定地点数	0	0	0	0	0	0	0	0	0	0	-
	適合地点数	0	0	0	0	0	0	0	0	0	0	
岩倉市	測定地点数	0	0	0	0	0	0	0	0	0	0	-
	適合地点数	0	0	0	0	0	0	0	0	0	0	
豊明市	測定地点数	0	0	0	0	0	0	0	0	0	0	-
	適合地点数	0	0	0	0	0	0	0	0	0	0	
日進市	測定地点数	0	0	0	0	0	0	0	0	0	0	-
	適合地点数	0	0	0	0	0	0	0	0	0	0	
田原市	測定地点数	0	0	0	0	0	0	0	0	0	0	-
	適合地点数	0	0	0	0	0	0	0	0	0	0	
愛西市	測定地点数	0	0	0	0	0	0	0	0	0	0	-
	適合地点数	0	0	0	0	0	0	0	0	0	0	
清須市	測定地点数	0	0	0	0	0	0	0	0	0	0	-
	適合地点数	0	0	0	0	0	0	0	0	0	0	
北名古屋	測定地点数	0	0	0	0	0	0	0	0	0	0	-
	適合地点数	0	0	0	0	0	0	0	0	0	0	
弥富市	測定地点数	0	0	0	0	0	0	0	0	0	0	-
	適合地点数	0	0	0	0	0	0	0	0	0	0	
みよし市	測定地点数	9	9	7	2	9	7	2	9	7-2	7-2	-
	適合地点数	50	50	50	51	50	50	51	50	46-53	46-53	
	測定結果(昼間) 平均値L <sub>Aeq</sub> (dB)	43	43	42	47	43	42	47	43	40-47	40-47	
	測定結果(夜間) 平均値L <sub>Aeq</sub> (dB)	-	-	-	-	-	-	-	-	-	-	



地方公共団体名	平成30年度におけるおこ										測定状況										定期観測の有無
	①地域の騒音状況をマクロに把握するような地点を選定している場合					②騒音に係る問題を発生しやすい地点等を選定している場合					測定地点					測定地点					
	全測定地点数	測定地点数	AA	A及びB	C	計	AA	A及びB	C	計	AA	A及びB	C	計	AA	A及びB	C	計	測定結果L <sub>Aeq</sub> (dB)	個別の値の最小値-最大値	
あま市	測定地点数	0	0	0	0	0	0	0	0	0	0	0	0	0	0	0	0	0	0	0	0
	適合地点数	0	0	0	0	0	0	0	0	0	0	0	0	0	0	0	0	0	0	0	0
長久手市	測定結果(昼間)平均値L <sub>Aeq</sub> (dB)	-	-	-	-	-	-	-	-	-	-	-	-	-	-	-	-	-	-	-	-
	測定結果(夜間)平均値L <sub>Aeq</sub> (dB)	-	-	-	-	-	-	-	-	-	-	-	-	-	-	-	-	-	-	-	-
愛知県小計	測定地点数	0	0	0	0	0	0	0	0	0	0	0	0	0	0	0	0	0	0	0	0
	適合地点数	0	0	0	0	0	0	0	0	0	0	0	0	0	0	0	0	0	0	0	0
三重県(市を除く)	測定地点数	127	124	0	106	21	127	103	21	124	0	0	0	0	0	0	0	0	0	0	0
	適合地点数	102	99	0	82	20	102	79	20	99	0	0	0	0	0	0	0	0	0	0	0
津市	測定結果(昼間)平均値L <sub>Aeq</sub> (dB)	49	49	-	49	52	49	48	52	49	-	-	-	-	-	-	-	-	-	-	-
	測定結果(夜間)平均値L <sub>Aeq</sub> (dB)	42	42	-	42	46	42	42	46	42	-	-	-	-	-	-	-	-	-	-	-
四日市市	測定地点数	20	16	1	13	3	17	11	12	3	16	0	2	1	3	0	0	0	0	0	0
	適合地点数	19	15	1	12	3	16	11	11	3	15	0	2	1	3	0	0	0	0	0	0
伊勢市	測定結果(昼間)平均値L <sub>Aeq</sub> (dB)	47	47	46	48	50	47	46	48	50	47	42	45	46	-	-	-	-	-	-	-
	測定結果(夜間)平均値L <sub>Aeq</sub> (dB)	41	41	34	42	41	41	34	42	41	41	34	42	41	40	38	39	-	-	-	-
松阪市	測定地点数	6	6	0	5	1	6	0	5	1	6	0	0	0	0	0	0	0	0	0	0
	適合地点数	6	6	0	5	1	6	0	5	1	6	0	0	0	0	0	0	0	0	0	0
桑名市	測定結果(昼間)平均値L <sub>Aeq</sub> (dB)	45	45	-	44	48	45	-	44	48	45	-	-	-	-	-	-	-	-	-	-
	測定結果(夜間)平均値L <sub>Aeq</sub> (dB)	39	39	-	39	39	39	-	39	39	39	-	-	-	-	-	-	-	-	-	-
鈴鹿市	測定地点数	3	0	0	0	0	0	0	0	0	0	0	0	0	0	0	0	0	0	0	0
	適合地点数	53	49	-	-	-	-	-	-	-	-	52	55	53	-	-	-	-	-	-	-
鈴鹿市	測定結果(昼間)平均値L <sub>Aeq</sub> (dB)	2	0	0	0	0	0	0	0	0	0	0	0	0	0	0	0	0	0	0	0
	測定結果(夜間)平均値L <sub>Aeq</sub> (dB)	1	0	0	0	0	0	0	0	0	0	0	0	0	0	0	0	0	0	0	0
名張市	測定地点数	3	3	0	2	1	3	0	2	1	3	0	0	0	0	0	0	0	0	0	0
	適合地点数	45	45	-	44	48	45	-	44	48	45	-	-	-	-	-	-	-	-	-	-
尾鷲市	測定結果(昼間)平均値L <sub>Aeq</sub> (dB)	38	38	-	38	39	38	-	38	39	38	-	-	-	-	-	-	-	-	-	-
	測定結果(夜間)平均値L <sub>Aeq</sub> (dB)	0	0	0	0	0	0	0	0	0	0	0	0	0	0	0	0	0	0	0	0
龍崎市	測定地点数	0	0	0	0	0	0	0	0	0	0	0	0	0	0	0	0	0	0	0	0
	適合地点数	2	2	0	1	1	2	0	1	1	2	0	0	0	0	0	0	0	0	0	0
龍崎市	測定結果(昼間)平均値L <sub>Aeq</sub> (dB)	56	56	-	55	56	56	-	55	56	56	-	-	-	-	-	-	-	-	-	-
	測定結果(夜間)平均値L <sub>Aeq</sub> (dB)	48	48	-	49	47	48	-	49	47	48	-	-	-	-	-	-	-	-	-	-
鳥羽市	測定地点数	12	12	0	7	5	12	0	7	5	12	0	0	0	0	0	0	0	0	0	0
	適合地点数	46	46	-	44	48	46	-	44	48	46	-	-	-	-	-	-	-	-	-	-
龍野市	測定結果(昼間)平均値L <sub>Aeq</sub> (dB)	42	42	-	41	43	42	-	41	43	42	-	-	-	-	-	-	-	-	-	-
	測定結果(夜間)平均値L <sub>Aeq</sub> (dB)	0	0	0	0	0	0	0	0	0	0	0	0	0	0	0	0	0	0	0	0
いなべ市	測定地点数	1	1	0	0	1	1	0	0	1	1	0	0	0	0	0	0	0	0	0	0
	適合地点数	49	49	-	49	49	49	-	49	49	49	-	-	-	-	-	-	-	-	-	-
志摩市	測定結果(昼間)平均値L <sub>Aeq</sub> (dB)	41	41	-	41	41	-	41	41	41	-	-	-	-	-	-	-	-	-	-	-
	測定結果(夜間)平均値L <sub>Aeq</sub> (dB)	1	0	0	1	0	1	0	0	1	0	0	0	0	0	0	0	0	0	0	0
志摩市	測定地点数	47	47	-	47	-	47	-	47	-	47	-	-	-	-	-	-	-	-	-	-
	適合地点数	43	43	-	43	43	43	-	43	43	43	-	-	-	-	-	-	-	-	-	-
志摩市	測定結果(昼間)平均値L <sub>Aeq</sub> (dB)	0	0	0	0	0	0	0	0	0	0	0	0	0	0	0	0	0	0	0	0
	測定結果(夜間)平均値L <sub>Aeq</sub> (dB)	-	-	-	-	-	-	-	-	-	-	-	-	-	-	-	-	-	-	-	-

地方公共 団体名	測定地点数	全測定 地点数	平成30年度中に おける測定状況										測定結果L <sub>Aeq</sub> (dB) 個別の値の 最小値-最大値	定期 観測の 有無			
			①地域の騒音状況をゾノロに把握する上での地点を選定している場合					②騒音に係る問題を発生しやすい地点等を選定している場合									
			全測定 地点数	AA	A及びB	C	計	全測定地点	AA	A及びB	C	計					
伊賀市	測定地点数	3	0	2	1	3	0	0	0	0	0	0	0	0	0	測定結果L <sub>Aeq</sub> (dB) 個別の値の 最小値-最大値	
	適合地点数	3	0	2	1	3	0	0	0	0	0	0	0	0			
	測定結果(昼間) 平均値L <sub>Aeq</sub> (dB)	49	38	49	46	49	49	46	49	46	49	46	49	46	49		
	測定結果(夜間) 平均値L <sub>Aeq</sub> (dB)	38	38	44	35	44	38	35	44	38	35	44	38	35	44		
	適合地点数	62	52	1	37	16	54	1	35	16	52	1	35	16	50		
三重県小計	適合地点数	59	50	1	35	16	52	1	33	16	50	1	33	16	50	測定結果(昼間) 平均値L <sub>Aeq</sub> (dB)	測定結果(夜間) 平均値L <sub>Aeq</sub> (dB)
	測定結果(昼間) 平均値L <sub>Aeq</sub> (dB)	48	48	46	47	49	48	46	48	49	48	46	48	49	48		
	測定結果(夜間) 平均値L <sub>Aeq</sub> (dB)	42	41	34	41	42	41	34	41	42	41	34	41	42			
	適合地点数	0	0	0	0	0	0	0	0	0	0	0	0	0			
	測定結果(昼間) 平均値L <sub>Aeq</sub> (dB)	0	0	0	0	0	0	0	0	0	0	0	0	0			
大津市	測定結果(夜間) 平均値L <sub>Aeq</sub> (dB)	0	0	0	0	0	0	0	0	0	0	0	0	0	測定結果L <sub>Aeq</sub> (dB) 個別の値の 最小値-最大値		
	適合地点数	8	8	0	6	2	8	0	6	2	8	0	6	2			
	測定結果(昼間) 平均値L <sub>Aeq</sub> (dB)	49	49	47	54	49	49	47	54	49	47	54	49	47			
	測定結果(夜間) 平均値L <sub>Aeq</sub> (dB)	40	40	39	44	40	39	44	40	39	44	40	39	44			
	適合地点数	16	16	0	15	1	16	0	15	1	16	0	15	1			
彦根市	測定地点数	13	13	0	12	1	13	0	12	1	13	0	12	1	測定結果(昼間) 平均値L <sub>Aeq</sub> (dB)	測定結果(夜間) 平均値L <sub>Aeq</sub> (dB)	
	適合地点数	47	47	47	47	47	47	47	47	47	47	47	47	47			
	測定結果(昼間) 平均値L <sub>Aeq</sub> (dB)	42	42	42	46	42	42	46	42	46	42	42	46	42			
	測定結果(夜間) 平均値L <sub>Aeq</sub> (dB)	0	0	0	0	0	0	0	0	0	0	0	0	0			
	適合地点数	0	0	0	0	0	0	0	0	0	0	0	0	0			
長浜市	測定結果(昼間) 平均値L <sub>Aeq</sub> (dB)	0	0	0	0	0	0	0	0	0	0	0	0	0	測定結果(夜間) 平均値L <sub>Aeq</sub> (dB)		
	適合地点数	0	0	0	0	0	0	0	0	0	0	0	0	0			
	測定結果(昼間) 平均値L <sub>Aeq</sub> (dB)	0	0	0	0	0	0	0	0	0	0	0	0	0			
	測定結果(夜間) 平均値L <sub>Aeq</sub> (dB)	0	0	0	0	0	0	0	0	0	0	0	0	0			
	適合地点数	0	0	0	0	0	0	0	0	0	0	0	0	0			
近江八幡市	測定地点数	0	0	0	0	0	0	0	0	0	0	0	0	0	測定結果L <sub>Aeq</sub> (dB) 個別の値の 最小値-最大値		
	適合地点数	0	0	0	0	0	0	0	0	0	0	0	0	0			
	測定結果(昼間) 平均値L <sub>Aeq</sub> (dB)	0	0	0	0	0	0	0	0	0	0	0	0	0			
	測定結果(夜間) 平均値L <sub>Aeq</sub> (dB)	0	0	0	0	0	0	0	0	0	0	0	0	0			
	適合地点数	0	0	0	0	0	0	0	0	0	0	0	0	0			
草津市	測定地点数	0	0	0	0	0	0	0	0	0	0	0	0	0	測定結果(昼間) 平均値L <sub>Aeq</sub> (dB)	測定結果(夜間) 平均値L <sub>Aeq</sub> (dB)	
	適合地点数	0	0	0	0	0	0	0	0	0	0	0	0	0			
	測定結果(昼間) 平均値L <sub>Aeq</sub> (dB)	0	0	0	0	0	0	0	0	0	0	0	0	0			
	測定結果(夜間) 平均値L <sub>Aeq</sub> (dB)	0	0	0	0	0	0	0	0	0	0	0	0	0			
	適合地点数	0	0	0	0	0	0	0	0	0	0	0	0	0			
守山市	測定地点数	0	0	0	0	0	0	0	0	0	0	0	0	0	測定結果(昼間) 平均値L <sub>Aeq</sub> (dB)	測定結果(夜間) 平均値L <sub>Aeq</sub> (dB)	
	適合地点数	0	0	0	0	0	0	0	0	0	0	0	0	0			
	測定結果(昼間) 平均値L <sub>Aeq</sub> (dB)	0	0	0	0	0	0	0	0	0	0	0	0	0			
	測定結果(夜間) 平均値L <sub>Aeq</sub> (dB)	0	0	0	0	0	0	0	0	0	0	0	0	0			
	適合地点数	0	0	0	0	0	0	0	0	0	0	0	0	0			
栗東市	測定地点数	3	0	0	3	3	0	0	0	0	0	0	0	0	測定結果(昼間) 平均値L <sub>Aeq</sub> (dB)	測定結果(夜間) 平均値L <sub>Aeq</sub> (dB)	
	適合地点数	49	49	51	49	49	49	51	49	49	49	51	49	49			
	測定結果(昼間) 平均値L <sub>Aeq</sub> (dB)	38	38	38	38	38	38	38	38	38	38	38	38	38			
	測定結果(夜間) 平均値L <sub>Aeq</sub> (dB)	0	0	0	0	0	0	0	0	0	0	0	0	0			
	適合地点数	0	0	0	0	0	0	0	0	0	0	0	0	0			
甲賀市	測定地点数	0	0	0	0	0	0	0	0	0	0	0	0	0	測定結果(昼間) 平均値L <sub>Aeq</sub> (dB)	測定結果(夜間) 平均値L <sub>Aeq</sub> (dB)	
	適合地点数	0	0	0	0	0	0	0	0	0	0	0	0	0			
	測定結果(昼間) 平均値L <sub>Aeq</sub> (dB)	0	0	0	0	0	0	0	0	0	0	0	0	0			
	測定結果(夜間) 平均値L <sub>Aeq</sub> (dB)	0	0	0	0	0	0	0	0	0	0	0	0	0			
	適合地点数	0	0	0	0	0	0	0	0	0	0	0	0	0			
野洲市	測定地点数	0	0	0	0	0	0	0	0	0	0	0	0	0	測定結果(昼間) 平均値L <sub>Aeq</sub> (dB)	測定結果(夜間) 平均値L <sub>Aeq</sub> (dB)	
	適合地点数	0	0	0	0	0	0	0	0	0	0	0	0	0			
	測定結果(昼間) 平均値L <sub>Aeq</sub> (dB)	0	0	0	0	0	0	0	0	0	0	0	0	0			
	測定結果(夜間) 平均値L <sub>Aeq</sub> (dB)	0	0	0	0	0	0	0	0	0	0	0	0	0			
	適合地点数	0	0	0	0	0	0	0	0	0	0	0	0	0			
湖南市	測定地点数	0	0	0	0	0	0	0	0	0	0	0	0	0	測定結果(昼間) 平均値L <sub>Aeq</sub> (dB)	測定結果(夜間) 平均値L <sub>Aeq</sub> (dB)	
	適合地点数	0	0	0	0	0	0	0	0	0	0	0	0	0			
	測定結果(昼間) 平均値L <sub>Aeq</sub> (dB)	0	0	0	0	0	0	0	0	0	0	0	0	0			
	測定結果(夜間) 平均値L <sub>Aeq</sub> (dB)	0	0	0	0	0	0	0	0	0	0	0	0	0			
	適合地点数	0	0	0	0	0	0	0	0	0	0	0	0	0			
高島市	測定地点数	0	0	0	0	0	0	0	0	0	0	0	0	0	測定結果(昼間) 平均値L <sub>Aeq</sub> (dB)	測定結果(夜間) 平均値L <sub>Aeq</sub> (dB)	
	適合地点数	0	0	0	0	0	0	0	0	0	0	0	0	0			
	測定結果(昼間) 平均値L <sub>Aeq</sub> (dB)	0	0	0	0	0	0	0	0	0	0	0	0	0			
	測定結果(夜間) 平均値L <sub>Aeq</sub> (dB)	0	0	0	0	0	0	0	0	0	0	0	0	0			
	適合地点数	0	0	0	0	0	0	0	0	0	0	0	0	0			
東江江市	測定地点数	0	0	0	0	0	0	0	0	0	0	0	0	0	測定結果(昼間) 平均値L <sub>Aeq</sub> (dB)	測定結果(夜間) 平均値L <sub>Aeq</sub> (dB)	
	適合地点数	0	0	0	0	0	0	0	0	0	0	0	0	0			
	測定結果(昼間) 平均値L <sub>Aeq</sub> (dB)	0	0	0	0	0	0	0	0	0	0	0	0	0			
	測定結果(夜間) 平均値L <sub>Aeq</sub> (dB)	0	0	0	0	0	0	0	0	0	0	0	0	0			
	適合地点数	0	0	0	0	0	0	0	0	0	0	0	0	0			
米原市	測定地点数	0	0	0	0	0	0	0	0	0	0	0	0	0	測定結果(昼間) 平均値L <sub>Aeq</sub> (dB)	測定結果(夜間) 平均値L <sub>Aeq</sub> (dB)	
	適合地点数	0	0	0	0	0	0	0	0	0	0	0	0	0			
	測定結果(昼間) 平均値L <sub>Aeq</sub> (dB)	0	0	0	0	0	0	0	0	0	0	0	0	0			
	測定結果(夜間) 平均値L <sub>Aeq</sub> (dB)	0	0	0	0	0	0	0	0	0	0	0	0	0			
	適合地点数	0	0	0	0	0	0	0	0	0	0	0	0	0			
滋賀県小計	測定地点数	27	24	0	21	6	27	0	21	6	24	0	21	6	測定結果(昼間) 平均値L <sub>Aeq</sub> (dB)	測定結果(夜間) 平均値L <sub>Aeq</sub> (dB)	
	適合地点数	24	21	0	18	6	24	0	18	6	21	0	18	6			
	測定結果(昼間) 平均値L <sub>Aeq</sub> (dB)	48	48	47	51	48	47	51	48	47	51	48	47	51			
	測定結果(夜間) 平均値L <sub>Aeq</sub> (dB)	40	41	40	43	40	40	43	40	40	43	40	40	43			
	適合地点数	40	41	40	43	40	40	43	40	40	43	40	40	43			

地方公共 団体の名	平成30年度における測定状況													定期 観測の 有無		
	①地域の騒音状況をマクロに把握するおける測定状況						②騒音に係る問題を発生しやすい地点等を選定している場合						測定結果L <sub>Aeq</sub> (dB) 個別の値の 最小値-最大値			
	全測定 地点数	測定地点 地点数	全測定 地点	測定地点 地点	全測定 地点	測定地点 地点	全測定 地点	測定地点 地点	全測定 地点	測定地点 地点	全測定 地点	測定地点 地点				
茨城県(市を除く)	12	12	AA	A及びB	C	計	AA	A及びB	C	計	AA	A及びB	C	計	測定結果L <sub>Aeq</sub> (dB) 個別の値の 最小値-最大値	
	11	11	0	7	1	8	0	7	1	8	0	7	1	8		
	47	47	43	47	44	44	44	47	44	44	40	47	44	40	40-47	48-51
京都市	0	0	0	0	0	0	0	0	0	0	0	0	0	0	38-43	41-47
	0	0	0	0	0	0	0	0	0	0	0	0	0	0		
	0	0	0	0	0	0	0	0	0	0	0	0	0	0		
福岡山	0	0	0	0	0	0	0	0	0	0	0	0	0	0		
	0	0	0	0	0	0	0	0	0	0	0	0	0	0		
	3	3	0	3	0	3	0	3	0	3	0	3	0	3		
舞鶴市	2	2	0	2	0	2	0	2	0	2	0	2	0	2		
	52	52	52	52	52	52	52	52	52	52	46-57	46-57	46	46	46-57	44-49
綾部市	46	46	46	46	46	46	46	46	46	46	46	46	46	46		
	0	0	0	0	0	0	0	0	0	0	0	0	0	0		
	0	0	0	0	0	0	0	0	0	0	0	0	0	0		
宇治市	15	15	0	11	4	15	0	11	4	15	0	11	4	15		
	15	15	0	11	4	15	0	11	4	15	0	11	4	15		
	47	47	47	47	47	47	47	47	47	47	44-51	44-51	47	47	44-51	
宮津市	40	40	40	41	40	40	40	41	40	40	36-49	36-49	40	40		
	0	0	0	0	0	0	0	0	0	0	0	0	0	0		
	0	0	0	0	0	0	0	0	0	0	0	0	0	0		
亀岡市	0	0	0	0	0	0	0	0	0	0	0	0	0	0		
	0	0	0	0	0	0	0	0	0	0	0	0	0	0		
	0	0	0	0	0	0	0	0	0	0	0	0	0	0		
城陽市	0	0	0	0	0	0	0	0	0	0	0	0	0	0		
	0	0	0	0	0	0	0	0	0	0	0	0	0	0		
	0	0	0	0	0	0	0	0	0	0	0	0	0	0		
向日市	6	6	0	6	0	6	0	6	0	6	0	6	0	6		
	4	4	0	4	0	4	0	4	0	4	0	4	0	4		
	48	48	48	48	48	48	48	48	48	48	44-55	44-55	48	48	44-55	
長岡京市	41	41	41	41	41	41	41	41	41	41	35-47	35-47	41	41		
	15	15	0	14	1	15	0	14	1	15	0	14	1	15		
	15	15	0	14	1	15	0	14	1	15	0	14	1	15		
	50	50	49	53	50	50	49	53	50	50	47-53	47-53	50	50	47-53	
	42	42	42	48	42	42	42	48	42	42	39-48	39-48	42	42		
八幡市	0	0	0	0	0	0	0	0	0	0	0	0	0	0		
	0	0	0	0	0	0	0	0	0	0	0	0	0	0		
	0	0	0	0	0	0	0	0	0	0	0	0	0	0		
京田辺市	0	0	0	0	0	0	0	0	0	0	0	0	0	0		
	0	0	0	0	0	0	0	0	0	0	0	0	0	0		
	0	0	0	0	0	0	0	0	0	0	0	0	0	0		
京丹後市	0	0	0	0	0	0	0	0	0	0	0	0	0	0		
	0	0	0	0	0	0	0	0	0	0	0	0	0	0		
	0	0	0	0	0	0	0	0	0	0	0	0	0	0		
南丹市	0	0	0	0	0	0	0	0	0	0	0	0	0	0		
	0	0	0	0	0	0	0	0	0	0	0	0	0	0		
	0	0	0	0	0	0	0	0	0	0	0	0	0	0		
木津川市	2	2	0	2	0	2	0	2	0	2	0	2	0	2		
	2	2	0	2	0	2	0	2	0	2	0	2	0	2		
	52	52	52	52	52	52	52	52	52	52	49-55	49-55	52	52	49-55	
	42	42	42	42	42	42	42	42	42	42	40-44	40-44	42	42	40-44	
	53	53	0	41	6	47	0	41	6	47	0	41	6	47		
	49	49	0	38	6	44	0	38	6	44	0	38	6	44		
	49	49	48	49	48	48	48	49	48	48	50	50	50	50		
茨城県小計	42	42	42	44	42	42	42	44	42	42	44	44	44	44		

地方公共団体名	平成30年度中ににおける測定状況						定期観測の有無					
	①地域の騒音状況をグラフに把握するような地点を選定している場合			②騒音に係る問題を発生しやすい地点等を選定している場合								
全測定地点数	測定地点数	全測定地点	測定地点	全測定地点	測定地点	測定結果L <sub>Aeq</sub> (dB)						
		AA	A及びB	C	計	AA	A及びB	C	計	測定結果L <sub>Aeq</sub> (dB)	個別の値の最小値-最大値	
大阪府(市を除く)	測定地点数	2	0	0	0	0	0	0	0	0	2	/
	適合地点数	2	0	0	0	0	0	0	0	0	2	/
	測定結果(昼間) 平均値L <sub>Aeq</sub> (dB)	51	-	-	-	-	-	-	-	-	51	50-53
	測定結果(夜間) 平均値L <sub>Aeq</sub> (dB)	41	-	-	-	-	-	-	-	-	41	40-42
	適合地点数	0	0	0	0	0	0	0	0	0	0	/
	測定結果(昼間) 平均値L <sub>Aeq</sub> (dB)	0	-	-	-	-	-	-	-	-	-	/
堺市	測定地点数	6	0	5	1	6	0	5	1	6	0	/
	適合地点数	6	0	5	1	6	0	5	1	6	0	/
	測定結果(昼間) 平均値L <sub>Aeq</sub> (dB)	46	46	46	46	46	46	46	46	46	46	43-49
	測定結果(夜間) 平均値L <sub>Aeq</sub> (dB)	36	36	37	36	36	34	37	36	36	34-39	/
	適合地点数	4	0	0	4	4	0	0	0	0	0	/
	測定結果(昼間) 平均値L <sub>Aeq</sub> (dB)	51	-	-	-	-	-	-	-	-	-	49-53
岸和田市	測定地点数	46	-	-	-	-	-	-	-	-	-	44-47
	適合地点数	3	0	2	1	3	0	2	1	3	0	/
	測定結果(昼間) 平均値L <sub>Aeq</sub> (dB)	55	55	54	55	55	54	55	54	55	53-57	/
	測定結果(夜間) 平均値L <sub>Aeq</sub> (dB)	39	39	40	38	39	40	38	39	36-43	/	
	適合地点数	7	0	5	2	7	0	5	2	7	0	/
	測定結果(昼間) 平均値L <sub>Aeq</sub> (dB)	44	44	42	47	44	42	47	44	44	39-48	/
吹田市	測定地点数	10	0	9	1	10	0	9	1	10	0	/
	適合地点数	9	0	8	1	9	0	8	1	9	0	/
	測定結果(昼間) 平均値L <sub>Aeq</sub> (dB)	52	52	51	57	52	51	57	52	52	48-57	/
	測定結果(夜間) 平均値L <sub>Aeq</sub> (dB)	41	41	41	48	41	41	48	41	41	36-48	/
	適合地点数	0	0	0	0	0	0	0	0	0	0	/
	測定結果(昼間) 平均値L <sub>Aeq</sub> (dB)	18	18	0	12	6	18	0	12	6	18	/
高槻市	測定地点数	16	0	11	5	16	0	11	5	16	0	/
	適合地点数	16	0	11	5	16	0	11	5	16	0	/
	測定結果(昼間) 平均値L <sub>Aeq</sub> (dB)	50	50	51	50	50	50	51	50	50	46-56	/
	測定結果(夜間) 平均値L <sub>Aeq</sub> (dB)	44	44	43	47	44	43	47	44	44	40-53	/
	適合地点数	17	0	13	4	17	0	13	4	17	0	/
	測定結果(昼間) 平均値L <sub>Aeq</sub> (dB)	42	42	42	41	42	42	41	42	42	37-47	/
守口市	測定地点数	6	0	4	2	6	0	4	2	6	0	/
	適合地点数	6	0	4	2	6	0	4	2	6	0	/
	測定結果(昼間) 平均値L <sub>Aeq</sub> (dB)	50	50	51	50	50	50	51	50	50	47-54	/
	測定結果(夜間) 平均値L <sub>Aeq</sub> (dB)	43	43	42	46	43	42	46	43	43	40-46	/
	適合地点数	24	24	0	18	6	24	0	18	6	24	/
	測定結果(昼間) 平均値L <sub>Aeq</sub> (dB)	42	42	41	44	42	41	44	42	42	37-49	/
枚方市	測定地点数	37	37	36	39	37	36	39	37	37	30-42	/
	適合地点数	18	0	10	8	18	0	10	8	18	0	/
	測定結果(昼間) 平均値L <sub>Aeq</sub> (dB)	48	48	47	50	48	47	50	48	48	43-57	/
	測定結果(夜間) 平均値L <sub>Aeq</sub> (dB)	42	42	41	43	42	41	43	42	42	36-52	/
	適合地点数	20	20	0	0	0	0	0	0	0	0	/
	測定結果(昼間) 平均値L <sub>Aeq</sub> (dB)	49	49	-	-	-	-	-	-	-	-	48-57
泉佐野市	測定地点数	41	41	-	-	-	-	-	-	-	-	40-42
	適合地点数	6	0	0	0	0	0	0	0	0	0	/
	測定結果(昼間) 平均値L <sub>Aeq</sub> (dB)	43	43	-	-	-	-	-	-	-	-	39-51
	測定結果(夜間) 平均値L <sub>Aeq</sub> (dB)	37	37	-	-	-	-	-	-	-	-	34-40
	適合地点数	18	18	11	6	18	11	6	18	18	0	/
	測定結果(昼間) 平均値L <sub>Aeq</sub> (dB)	50	47	48	55	50	47	48	55	50	44-63	/
寝屋川市	測定地点数	40	40	33	46	40	33	46	40	40	33-55	/
	適合地点数	24	0	14	10	24	0	14	10	24	0	/
	測定結果(昼間) 平均値L <sub>Aeq</sub> (dB)	45	45	45	46	45	45	46	45	45	38-54	/
	測定結果(夜間) 平均値L <sub>Aeq</sub> (dB)	41	41	40	42	41	40	42	41	41	33-48	/
	適合地点数	6	0	0	0	0	0	0	0	0	0	/
	測定結果(昼間) 平均値L <sub>Aeq</sub> (dB)	43	43	-	-	-	-	-	-	-	-	39-51
富田林市	測定地点数	17	17	11	5	17	11	5	17	17	0	/
	適合地点数	50	47	48	55	50	47	48	55	50	44-63	/
	測定結果(昼間) 平均値L <sub>Aeq</sub> (dB)	40	40	33	46	40	33	46	40	40	33-55	/
	測定結果(夜間) 平均値L <sub>Aeq</sub> (dB)	24	24	0	12	24	0	12	24	24	0	/
	適合地点数	22	0	0	0	0	0	0	0	0	0	/
	測定結果(昼間) 平均値L <sub>Aeq</sub> (dB)	45	45	45	46	45	45	46	45	45	38-54	/
泉佐野市	測定地点数	41	41	40	42	41	40	42	41	41	33-50	/
	適合地点数	6	0	0	0	0	0	0	0	0	0	/
	測定結果(昼間) 平均値L <sub>Aeq</sub> (dB)	43	43	-	-	-	-	-	-	-	-	39-51
	測定結果(夜間) 平均値L <sub>Aeq</sub> (dB)	37	37	-	-	-	-	-	-	-	-	34-40
	適合地点数	18	18	11	6	18	11	6	18	18	0	/
	測定結果(昼間) 平均値L <sub>Aeq</sub> (dB)	50	47	48	55	50	47	48	55	50	44-63	/

地方公共団体名	平成30年度中ににおける測定状況											定期観測の有無						
	①地域の騒音状況をゼロに把握するような地点を選定している場合						②騒音に係る問題を発生しやすい地点等を選定している場合											
	全測定地点数	測定地点数	全測定地点			測定地点			測定結果L <sub>req</sub> (dB)	個別の値の最小値-最大値	測定地点			計				
AA			A及びVB	C	AA	A及びVB	C	AA			A及びVB	C						
河内長野市	測定地点数	10	10	0	6	4	10	10	0	6	4	10	0	0	0	0	0	
	適合地点数	10	10	0	6	4	10	10	0	6	4	10	0	0	0	0	0	
	測定結果(昼間)平均値L <sub>req</sub> (dB)	47	47	-	45	50	47	47	39-55	-	-	-	-	-	-	-	-	
	測定結果(夜間)平均値L <sub>req</sub> (dB)	38	38	-	35	42	38	38	33-46	-	-	-	-	-	-	-	-	
松原市	適合地点数	13	13	0	8	5	13	13	0	8	5	13	0	0	0	0	0	
	測定地点数	12	12	0	8	4	12	12	0	8	4	12	0	0	0	0	0	
	測定結果(昼間)平均値L <sub>req</sub> (dB)	47	47	-	45	51	47	41	41-61	-	-	-	-	-	-	-	-	
	測定結果(夜間)平均値L <sub>req</sub> (dB)	41	41	-	39	43	41	36-54	-	-	-	-	-	-	-	-	-	
大東市	測定地点数	10	10	0	6	4	10	10	0	6	4	10	0	0	0	0	0	
	適合地点数	10	10	0	6	4	10	10	0	6	4	10	0	0	0	0	0	
	測定結果(昼間)平均値L <sub>req</sub> (dB)	53	53	-	52	55	53	49-58	-	-	-	-	-	-	-	-	-	
	測定結果(夜間)平均値L <sub>req</sub> (dB)	44	44	-	42	46	44	39-50	-	-	-	-	-	-	-	-	-	
和泉市	測定地点数	5	0	0	3	0	5	0	0	0	0	0	0	0	0	0	0	
	適合地点数	3	0	0	3	0	3	0	0	0	0	0	0	0	0	0	0	
	測定結果(昼間)平均値L <sub>req</sub> (dB)	49	-	-	49	-	49	-	44-56	-	-	-	-	-	-	-	-	
	測定結果(夜間)平均値L <sub>req</sub> (dB)	43	-	-	43	-	43	-	37-51	-	-	-	-	-	-	-	-	
箕面市	測定地点数	8	8	0	6	2	8	0	6	2	8	0	0	0	0	0	0	
	適合地点数	8	8	0	6	2	8	0	6	2	8	0	0	0	0	0	0	
	測定結果(昼間)平均値L <sub>req</sub> (dB)	44	44	-	42	48	44	38-49	-	-	-	-	-	-	-	-	-	
	測定結果(夜間)平均値L <sub>req</sub> (dB)	37	37	-	35	41	37	30-44	-	-	-	-	-	-	-	-	-	
柏原市	測定地点数	9	9	0	9	0	9	0	9	0	0	0	0	0	0	0	0	
	適合地点数	7	7	0	7	0	7	0	7	0	0	0	0	0	0	0	0	
	測定結果(昼間)平均値L <sub>req</sub> (dB)	54	54	-	54	-	54	50-61	-	-	-	-	-	-	-	-	-	
	測定結果(夜間)平均値L <sub>req</sub> (dB)	45	45	-	45	-	45	39-53	-	-	-	-	-	-	-	-	-	
羽曳野市	測定地点数	4	0	0	4	0	0	0	0	0	0	0	0	0	0	0	0	
	適合地点数	3	0	0	3	0	0	0	0	0	0	0	0	0	0	0	0	
	測定結果(昼間)平均値L <sub>req</sub> (dB)	47	46	-	53	47	-	46	39-56	-	-	-	-	-	-	-	-	
	測定結果(夜間)平均値L <sub>req</sub> (dB)	40	39	-	47	40	-	39	34-54	-	-	-	-	-	-	-	-	
門真市	測定地点数	12	12	0	7	5	12	0	7	5	12	0	0	0	0	0	0	
	適合地点数	11	11	0	6	5	11	0	6	5	11	0	0	0	0	0	0	
	測定結果(昼間)平均値L <sub>req</sub> (dB)	50	50	-	47	55	50	39-58	-	-	-	-	-	-	-	-	-	
	測定結果(夜間)平均値L <sub>req</sub> (dB)	40	40	-	38	43	40	34-50	-	-	-	-	-	-	-	-	-	
摂津市	測定地点数	18	18	0	10	8	18	0	10	8	18	0	0	0	0	0	0	
	適合地点数	14	14	0	8	6	14	0	8	6	14	0	0	0	0	0	0	
	測定結果(昼間)平均値L <sub>req</sub> (dB)	54	54	-	55	54	54	48-60	-	-	-	-	-	-	-	-	-	
	測定結果(夜間)平均値L <sub>req</sub> (dB)	44	44	-	43	46	44	37-49	-	-	-	-	-	-	-	-	-	
高石市	測定地点数	10	10	0	7	3	10	0	7	3	10	0	0	0	0	0	0	
	適合地点数	10	10	0	7	3	10	0	7	3	10	0	0	0	0	0	0	
	測定結果(昼間)平均値L <sub>req</sub> (dB)	48	48	-	48	50	48	44-54	-	-	-	-	-	-	-	-	-	
	測定結果(夜間)平均値L <sub>req</sub> (dB)	47	47	-	45	50	47	45-50	-	-	-	-	-	-	-	-	-	
藤井寺市	測定地点数	12	12	0	8	4	12	0	8	4	12	0	0	0	0	0	0	
	適合地点数	11	11	0	7	4	11	0	7	4	11	0	0	0	0	0	0	
	測定結果(昼間)平均値L <sub>req</sub> (dB)	49	49	-	48	51	49	43-56	-	-	-	-	-	-	-	-	-	
	測定結果(夜間)平均値L <sub>req</sub> (dB)	41	41	-	41	42	41	36-50	-	-	-	-	-	-	-	-	-	
東大阪市	測定地点数	15	15	0	6	9	15	0	6	9	15	0	0	0	0	0	0	
	適合地点数	14	14	0	6	8	14	0	6	8	14	0	0	0	0	0	0	
	測定結果(昼間)平均値L <sub>req</sub> (dB)	51	51	-	48	53	51	45-59	-	-	-	-	-	-	-	-	-	
	測定結果(夜間)平均値L <sub>req</sub> (dB)	42	42	-	38	45	42	36-56	-	-	-	-	-	-	-	-	-	
泉南市	測定地点数	0	0	0	0	0	0	0	0	0	0	0	0	0	0	0	0	
	適合地点数	0	0	0	0	0	0	0	0	0	0	0	0	0	0	0	0	
	測定結果(昼間)平均値L <sub>req</sub> (dB)	-	-	-	-	-	-	-	-	-	-	-	-	-	-	-	-	
	測定結果(夜間)平均値L <sub>req</sub> (dB)	-	-	-	-	-	-	-	-	-	-	-	-	-	-	-	-	
四條畷市	測定地点数	12	0	0	10	2	12	0	0	0	0	0	0	0	0	0	0	
	適合地点数	11	0	0	9	2	11	0	0	0	0	0	0	0	0	0	0	
	測定結果(昼間)平均値L <sub>req</sub> (dB)	46	-	-	46	50	46	40-54	-	-	-	-	-	-	-	-	-	
	測定結果(夜間)平均値L <sub>req</sub> (dB)	39	-	-	38	43	39	32-48	-	-	-	-	-	-	-	-	-	
交野市	測定地点数	8	8	0	7	1	8	0	7	1	8	0	0	0	0	0	0	
	適合地点数	8	8	0	7	1	8	0	7	1	8	0	0	0	0	0	0	
	測定結果(昼間)平均値L <sub>req</sub> (dB)	45	45	-	45	43	45	42-47	-	-	-	-	-	-	-	-	-	
	測定結果(夜間)平均値L <sub>req</sub> (dB)	38	38	-	37	41	38	33-41	-	-	-	-	-	-	-	-	-	
大阪狭山市	測定地点数	7	6	0	6	0	7	0	6	0	7	0	0	0	0	0	0	
	適合地点数	6	6	0	6	0	6	0	6	0	6	0	0	0	0	0	0	
	測定結果(昼間)平均値L <sub>req</sub> (dB)	46	46	-	46	0	46	42-49	-	-	-	-	-	-	-	-	-	
	測定結果(夜間)平均値L <sub>req</sub> (dB)	39	39	-	39	39	39	36-43	-	-	-	-	-	-	-	-	-	

地方公共 団体名	平成30年度中ににおける測定状況										定期 観測の 有無	
	①地域の騒音状況をマクロに把握するおの地点を選定している場合					②騒音に係る問題を発生しやすい地点等を選定している場合						
	全測定 地点数	測定地点数	全測定 地点数	測定地点数	測定結果L <sub>Aeq</sub> (dB)	全測定 地点数	測定地点数	測定地点数	測定結果L <sub>Aeq</sub> (dB)	個別の値の 最小値-最大値		
大阪府小計	測定地点数	0	0	0	0	0	0	0	0	0	0	0
	適合地点数	0	0	0	0	0	0	0	0	0	0	0
	測定結果(昼間) 平均値L <sub>Aeq</sub> (dB)	-	-	-	-	-	-	-	-	-	-	-
	測定結果(夜間) 平均値L <sub>Aeq</sub> (dB)	-	-	-	-	-	-	-	-	-	-	-
	適合地点数	336	281	1	205	102	308	1	176	82	259	222
兵庫(市を除く)	測定地点数	0	0	0	0	0	0	0	0	0	0	0
	適合地点数	0	0	0	0	0	0	0	0	0	0	0
	測定結果(昼間) 平均値L <sub>Aeq</sub> (dB)	-	-	-	-	-	-	-	-	-	-	-
	測定結果(夜間) 平均値L <sub>Aeq</sub> (dB)	-	-	-	-	-	-	-	-	-	-	-
	適合地点数	312	263	1	187	96	284	1	163	77	241	222
神戸市	測定地点数	0	0	0	0	0	0	0	0	0	0	0
	適合地点数	0	0	0	0	0	0	0	0	0	0	0
	測定結果(昼間) 平均値L <sub>Aeq</sub> (dB)	-	-	-	-	-	-	-	-	-	-	-
	測定結果(夜間) 平均値L <sub>Aeq</sub> (dB)	-	-	-	-	-	-	-	-	-	-	-
	適合地点数	48	49	47	47	50	48	47	48	50	48	50
姫路市	測定地点数	0	0	0	0	0	0	0	0	0	0	0
	適合地点数	0	0	0	0	0	0	0	0	0	0	0
	測定結果(昼間) 平均値L <sub>Aeq</sub> (dB)	-	-	-	-	-	-	-	-	-	-	-
	測定結果(夜間) 平均値L <sub>Aeq</sub> (dB)	-	-	-	-	-	-	-	-	-	-	-
	適合地点数	41	40	33	40	43	41	33	39	43	40	41
尼崎市	測定地点数	0	0	0	0	0	0	0	0	0	0	0
	適合地点数	0	0	0	0	0	0	0	0	0	0	0
	測定結果(昼間) 平均値L <sub>Aeq</sub> (dB)	-	-	-	-	-	-	-	-	-	-	-
	測定結果(夜間) 平均値L <sub>Aeq</sub> (dB)	-	-	-	-	-	-	-	-	-	-	-
	適合地点数	0	0	0	0	0	0	0	0	0	0	0
明石市	測定地点数	0	0	0	0	0	0	0	0	0	0	0
	適合地点数	0	0	0	0	0	0	0	0	0	0	0
	測定結果(昼間) 平均値L <sub>Aeq</sub> (dB)	-	-	-	-	-	-	-	-	-	-	-
	測定結果(夜間) 平均値L <sub>Aeq</sub> (dB)	-	-	-	-	-	-	-	-	-	-	-
	適合地点数	7	7	0	5	2	7	0	5	2	7	0
西宮市	測定地点数	0	0	0	0	0	0	0	0	0	0	0
	適合地点数	0	0	0	0	0	0	0	0	0	0	0
	測定結果(昼間) 平均値L <sub>Aeq</sub> (dB)	-	-	-	-	-	-	-	-	-	-	-
	測定結果(夜間) 平均値L <sub>Aeq</sub> (dB)	-	-	-	-	-	-	-	-	-	-	-
	適合地点数	48	48	-	47	49	48	-	47	49	48	43 - 54
洲本市	測定地点数	0	0	0	0	0	0	0	0	0	0	0
	適合地点数	0	0	0	0	0	0	0	0	0	0	0
	測定結果(昼間) 平均値L <sub>Aeq</sub> (dB)	-	-	-	-	-	-	-	-	-	-	-
	測定結果(夜間) 平均値L <sub>Aeq</sub> (dB)	-	-	-	-	-	-	-	-	-	-	-
	適合地点数	6	6	1	5	0	6	1	5	0	6	0
芦屋市	測定地点数	0	0	0	0	0	0	0	0	0	0	0
	適合地点数	0	0	0	0	0	0	0	0	0	0	0
	測定結果(昼間) 平均値L <sub>Aeq</sub> (dB)	-	-	-	-	-	-	-	-	-	-	-
	測定結果(夜間) 平均値L <sub>Aeq</sub> (dB)	-	-	-	-	-	-	-	-	-	-	-
	適合地点数	54	54	59	52	2	54	59	52	2	54	44 - 59
伊丹市	測定地点数	0	0	0	0	0	0	0	0	0	0	0
	適合地点数	0	0	0	0	0	0	0	0	0	0	0
	測定結果(昼間) 平均値L <sub>Aeq</sub> (dB)	-	-	-	-	-	-	-	-	-	-	-
	測定結果(夜間) 平均値L <sub>Aeq</sub> (dB)	-	-	-	-	-	-	-	-	-	-	-
	適合地点数	45	45	48	45	-	45	48	45	-	45	42 - 48
相生市	測定地点数	0	0	0	0	0	0	0	0	0	0	0
	適合地点数	0	0	0	0	0	0	0	0	0	0	0
	測定結果(昼間) 平均値L <sub>Aeq</sub> (dB)	-	-	-	-	-	-	-	-	-	-	-
	測定結果(夜間) 平均値L <sub>Aeq</sub> (dB)	-	-	-	-	-	-	-	-	-	-	-
	適合地点数	7	7	0	5	2	7	0	5	2	7	0
豊洲市	測定地点数	0	0	0	0	0	0	0	0	0	0	0
	適合地点数	0	0	0	0	0	0	0	0	0	0	0
	測定結果(昼間) 平均値L <sub>Aeq</sub> (dB)	-	-	-	-	-	-	-	-	-	-	-
	測定結果(夜間) 平均値L <sub>Aeq</sub> (dB)	-	-	-	-	-	-	-	-	-	-	-
	適合地点数	4	4	0	3	1	4	0	3	1	4	0
加古川市	測定地点数	0	0	0	0	0	0	0	0	0	0	0
	適合地点数	0	0	0	0	0	0	0	0	0	0	0
	測定結果(昼間) 平均値L <sub>Aeq</sub> (dB)	-	-	-	-	-	-	-	-	-	-	-
	測定結果(夜間) 平均値L <sub>Aeq</sub> (dB)	-	-	-	-	-	-	-	-	-	-	-
	適合地点数	54	54	54	54	54	54	54	54	54	51 - 57	51 - 57
赤穂市	測定地点数	0	0	0	0	0	0	0	0	0	0	0
	適合地点数	0	0	0	0	0	0	0	0	0	0	0
	測定結果(昼間) 平均値L <sub>Aeq</sub> (dB)	-	-	-	-	-	-	-	-	-	-	-
	測定結果(夜間) 平均値L <sub>Aeq</sub> (dB)	-	-	-	-	-	-	-	-	-	-	-
	適合地点数	44	44	-	44	54	44	-	44	54	44	36 - 54
西脇市	測定地点数	0	0	0	0	0	0	0	0	0	0	0
	適合地点数	0	0	0	0	0	0	0	0	0	0	0
	測定結果(昼間) 平均値L <sub>Aeq</sub> (dB)	-	-	-	-	-	-	-	-	-	-	-
	測定結果(夜間) 平均値L <sub>Aeq</sub> (dB)	-	-	-	-	-	-	-	-	-	-	-
	適合地点数	18	18	0	17	1	18	0	17	1	18	0
宝塚市	測定地点数	0	0	0	0	0	0	0	0	0	0	0
	適合地点数	0	0	0	0	0	0	0	0	0	0	0
	測定結果(昼間) 平均値L <sub>Aeq</sub> (dB)	-	-	-	-	-	-	-	-	-	-	-
	測定結果(夜間) 平均値L <sub>Aeq</sub> (dB)	-	-	-	-	-	-	-	-	-	-	-
	適合地点数	0	0	0	0	0	0	0	0	0	0	0

地方公共 団体名	平成30年度中ににおける測定状況										定期 観測の 有無	
	①地域の騒音状況をマクロに把握するおの地点を選定している場合					②騒音に係る問題を発生しやすい地点等を選定している場合						
	全測定 地点数	測定地点 数	AA	A及びB	C	計	AA	A及びB	C	計		測定結果L <sub>Aeq</sub> (dB)
三木市	測定地点数	0	0	0	0	0	0	0	0	0	0	個別の値の 最小値-最大値
	適合地点数	0	0	0	0	0	0	0	0	0	0	
	測定結果(昼間) 平均値L <sub>Aeq</sub> (dB)	-	-	-	-	-	-	-	-	-	-	
高砂市	測定地点数	16	16	0	12	4	16	0	12	4	16	個別の値の 最小値-最大値
	適合地点数	16	16	0	12	4	16	0	12	4	16	
	測定結果(昼間) 平均値L <sub>Aeq</sub> (dB)	48	48	48	48	49	48	48	48	49	48	
川西市	測定地点数	39	39	38	42	39	38	42	39	38	42	個別の値の 最小値-最大値
	適合地点数	6	6	0	5	1	6	0	5	1	6	
	測定結果(昼間) 平均値L <sub>Aeq</sub> (dB)	50	50	50	49	50	49	50	49	50	49	
小野市	測定地点数	39	39	39	38	39	38	39	38	39	38	個別の値の 最小値-最大値
	適合地点数	0	0	0	0	0	0	0	0	0	0	
	測定結果(夜間) 平均値L <sub>Aeq</sub> (dB)	-	-	-	-	-	-	-	-	-	-	
三田市	測定地点数	0	0	0	0	0	0	0	0	0	0	個別の値の 最小値-最大値
	適合地点数	0	0	0	0	0	0	0	0	0	0	
	測定結果(夜間) 平均値L <sub>Aeq</sub> (dB)	-	-	-	-	-	-	-	-	-	-	
加西市	測定地点数	0	0	0	0	0	0	0	0	0	0	個別の値の 最小値-最大値
	適合地点数	0	0	0	0	0	0	0	0	0	0	
	測定結果(夜間) 平均値L <sub>Aeq</sub> (dB)	-	-	-	-	-	-	-	-	-	-	
藤山町	測定地点数	0	0	0	0	0	0	0	0	0	0	個別の値の 最小値-最大値
	適合地点数	0	0	0	0	0	0	0	0	0	0	
	測定結果(夜間) 平均値L <sub>Aeq</sub> (dB)	-	-	-	-	-	-	-	-	-	-	
養父市	測定地点数	0	0	0	0	0	0	0	0	0	0	個別の値の 最小値-最大値
	適合地点数	0	0	0	0	0	0	0	0	0	0	
	測定結果(夜間) 平均値L <sub>Aeq</sub> (dB)	-	-	-	-	-	-	-	-	-	-	
丹波市	測定地点数	0	0	0	0	0	0	0	0	0	0	個別の値の 最小値-最大値
	適合地点数	0	0	0	0	0	0	0	0	0	0	
	測定結果(夜間) 平均値L <sub>Aeq</sub> (dB)	-	-	-	-	-	-	-	-	-	-	
南あわじ市	測定地点数	1	1	1	0	1	0	1	0	1	0	個別の値の 最小値-最大値
	適合地点数	0	0	0	0	0	0	0	0	0	0	
	測定結果(夜間) 平均値L <sub>Aeq</sub> (dB)	64	64	64	64	64	64	64	64	64	64	
朝来市	測定地点数	55	55	55	55	55	55	55	55	55	55	個別の値の 最小値-最大値
	適合地点数	0	0	0	0	0	0	0	0	0	0	
	測定結果(夜間) 平均値L <sub>Aeq</sub> (dB)	-	-	-	-	-	-	-	-	-	-	
淡路市	測定地点数	0	0	0	0	0	0	0	0	0	0	個別の値の 最小値-最大値
	適合地点数	0	0	0	0	0	0	0	0	0	0	
	測定結果(夜間) 平均値L <sub>Aeq</sub> (dB)	-	-	-	-	-	-	-	-	-	-	
宍粟市	測定地点数	0	0	0	0	0	0	0	0	0	0	個別の値の 最小値-最大値
	適合地点数	0	0	0	0	0	0	0	0	0	0	
	測定結果(夜間) 平均値L <sub>Aeq</sub> (dB)	-	-	-	-	-	-	-	-	-	-	
加東市	測定地点数	0	0	0	0	0	0	0	0	0	0	個別の値の 最小値-最大値
	適合地点数	0	0	0	0	0	0	0	0	0	0	
	測定結果(夜間) 平均値L <sub>Aeq</sub> (dB)	-	-	-	-	-	-	-	-	-	-	
たつの市	測定地点数	0	0	0	0	0	0	0	0	0	0	個別の値の 最小値-最大値
	適合地点数	0	0	0	0	0	0	0	0	0	0	
	測定結果(夜間) 平均値L <sub>Aeq</sub> (dB)	-	-	-	-	-	-	-	-	-	-	
兵庫県小計	測定地点数	61	61	1	50	10	61	1	50	10	61	個別の値の 最小値-最大値
	適合地点数	45	45	0	37	8	45	0	37	8	45	
	測定結果(昼間) 平均値L <sub>Aeq</sub> (dB)	52	52	59	52	51	52	59	52	51	52	
測定結果(夜間) 平均値L <sub>Aeq</sub> (dB)	44	44	48	44	44	44	48	44	44	44		

地方公共 団体名	測定地点数	平成30年度中ににおける測定状況										定期 観測の 有無				
		①地域の騒音状況をマプロに把握するおの地点を選定している場合					②騒音に係る問題を発生しやすい地点等を選定している場合									
		全測定地点 AA	A及びB A及びB	C	計	測定結果L <sub>Aeq</sub> (dB)	全測定地点 AA	A及びB A及びB	C	計	測定結果L <sub>Aeq</sub> (dB)					
奈良県(市を除く)	7	0	4	3	7	40	0	4	3	7	40	0	4	3	7	
奈良市	4	0	2	2	4	45	0	2	2	4	45	0	2	2	4	
大和郡山	4	0	2	2	4	40	0	2	2	4	40	0	2	2	4	
天理市	0	0	0	0	0	0	0	0	0	0	0	0	0	0	0	
橿原市	7	0	3	4	7	40	0	3	4	7	40	0	3	4	7	
桜井市	10	0	10	0	10	40	0	10	0	10	40	0	10	0	10	
五條市	38	0	38	0	38	40	0	38	0	38	40	0	38	0	38	
御所市	1	0	1	0	1	40	0	1	0	1	40	0	1	0	1	
生駒市	14	0	12	2	14	43	0	12	2	14	43	0	12	2	14	
香芝市	7	0	7	0	7	40	0	7	0	7	40	0	7	0	7	
葛城市	51	0	51	0	51	40	0	51	0	51	40	0	51	0	51	
宇陀市	10	0	5	5	10	40	0	5	5	10	40	0	5	5	10	
奈良県小計	83	0	61	22	83	45	0	38	40	39	45	0	38	40	39	
和歌山県(市を除く)	7	0	7	0	7	40	0	7	0	7	40	0	7	0	7	
和歌山市	48	0	48	0	48	40	0	48	0	48	40	0	48	0	48	
海南市	7	0	7	0	7	40	0	7	0	7	40	0	7	0	7	
	53	0	53	0	53	40	0	53	0	53	40	0	53	0	53	
	44	0	44	0	44	40	0	44	0	44	40	0	44	0	44	



地方公共 団体名	測定地点数	全測定 地点数	平成30年度中に おける 測定状況										定期 観測の 有無			
			①地域の騒音状況をマップに把握する ような地点を選定している場合					②騒音に係る問題を 生じやすい地点等を選定している場合								
			全測定 地点	測定結果L <sub>Aeq</sub> (dB)	個別の値の 最小値-最大値	計	AA	A及びB	C	計	AA	A及びB		C	計	
橋本市	測定地点数	0	0	0	0	0	0	0	0	0	0	0	0	0	0	
	適合地点数	0	0	0	0	0	0	0	0	0	0	0	0	0	0	
	測定結果(昼間) 平均値L <sub>Aeq</sub> (dB)	-	-	-	-	-	-	-	-	-	-	-	-	-	-	
	測定結果(夜間) 平均値L <sub>Aeq</sub> (dB)	-	-	-	-	-	-	-	-	-	-	-	-	-	-	
有田市	測定地点数	0	0	0	0	0	0	0	0	0	0	0	0	0	0	
	適合地点数	0	0	0	0	0	0	0	0	0	0	0	0	0	0	
	測定結果(昼間) 平均値L <sub>Aeq</sub> (dB)	-	-	-	-	-	-	-	-	-	-	-	-	-	-	
	測定結果(夜間) 平均値L <sub>Aeq</sub> (dB)	-	-	-	-	-	-	-	-	-	-	-	-	-	-	
御坊市	測定地点数	0	0	0	0	0	0	0	0	0	0	0	0	0	0	
	適合地点数	0	0	0	0	0	0	0	0	0	0	0	0	0	0	
	測定結果(昼間) 平均値L <sub>Aeq</sub> (dB)	-	-	-	-	-	-	-	-	-	-	-	-	-	-	
	測定結果(夜間) 平均値L <sub>Aeq</sub> (dB)	-	-	-	-	-	-	-	-	-	-	-	-	-	-	
田辺市	測定地点数	0	0	0	0	0	0	0	0	0	0	0	0	0	0	
	適合地点数	0	0	0	0	0	0	0	0	0	0	0	0	0	0	
	測定結果(昼間) 平均値L <sub>Aeq</sub> (dB)	-	-	-	-	-	-	-	-	-	-	-	-	-	-	
	測定結果(夜間) 平均値L <sub>Aeq</sub> (dB)	-	-	-	-	-	-	-	-	-	-	-	-	-	-	
新宮市	測定地点数	0	0	0	0	0	0	0	0	0	0	0	0	0	0	
	適合地点数	0	0	0	0	0	0	0	0	0	0	0	0	0	0	
	測定結果(昼間) 平均値L <sub>Aeq</sub> (dB)	-	-	-	-	-	-	-	-	-	-	-	-	-	-	
	測定結果(夜間) 平均値L <sub>Aeq</sub> (dB)	-	-	-	-	-	-	-	-	-	-	-	-	-	-	
紀の川市	測定地点数	0	0	0	0	0	0	0	0	0	0	0	0	0	0	
	適合地点数	0	0	0	0	0	0	0	0	0	0	0	0	0	0	
	測定結果(昼間) 平均値L <sub>Aeq</sub> (dB)	-	-	-	-	-	-	-	-	-	-	-	-	-	-	
	測定結果(夜間) 平均値L <sub>Aeq</sub> (dB)	-	-	-	-	-	-	-	-	-	-	-	-	-	-	
岩出市	測定地点数	0	0	0	0	0	0	0	0	0	0	0	0	0	0	
	適合地点数	0	0	0	0	0	0	0	0	0	0	0	0	0	0	
	測定結果(昼間) 平均値L <sub>Aeq</sub> (dB)	-	-	-	-	-	-	-	-	-	-	-	-	-	-	
	測定結果(夜間) 平均値L <sub>Aeq</sub> (dB)	-	-	-	-	-	-	-	-	-	-	-	-	-	-	
和歌山県小計	測定地点数	14	7	0	12	2	14	0	5	2	7	0	0	0	0	
	適合地点数	50	53	50	53	50	53	53	53	53	53	53	53	53	53	
	測定結果(昼間) 平均値L <sub>Aeq</sub> (dB)	43	44	43	45	43	44	45	44	44	44	44	44	44	44	
	測定結果(夜間) 平均値L <sub>Aeq</sub> (dB)	-	-	-	-	-	-	-	-	-	-	-	-	-	-	
鳥取県(市を除く)	測定地点数	0	0	0	0	0	0	0	0	0	0	0	0	0	0	
	適合地点数	0	0	0	0	0	0	0	0	0	0	0	0	0	0	
	測定結果(昼間) 平均値L <sub>Aeq</sub> (dB)	-	-	-	-	-	-	-	-	-	-	-	-	-	-	
	測定結果(夜間) 平均値L <sub>Aeq</sub> (dB)	-	-	-	-	-	-	-	-	-	-	-	-	-	-	
鳥取市	測定地点数	0	0	0	0	0	0	0	0	0	0	0	0	0	0	
	適合地点数	0	0	0	0	0	0	0	0	0	0	0	0	0	0	
	測定結果(昼間) 平均値L <sub>Aeq</sub> (dB)	-	-	-	-	-	-	-	-	-	-	-	-	-	-	
	測定結果(夜間) 平均値L <sub>Aeq</sub> (dB)	-	-	-	-	-	-	-	-	-	-	-	-	-	-	
米子市	測定地点数	3	0	0	3	0	3	0	0	0	0	0	0	0	0	
	適合地点数	3	0	0	3	0	3	0	0	0	0	0	0	0	0	
	測定結果(昼間) 平均値L <sub>Aeq</sub> (dB)	48	-	46	-	48	-	48	-	44	51	-	44	51	-	
	測定結果(夜間) 平均値L <sub>Aeq</sub> (dB)	42	-	40	-	42	-	42	-	38	48	-	38	48	-	
倉吉市	測定地点数	0	0	0	0	0	0	0	0	0	0	0	0	0	0	
	適合地点数	0	0	0	0	0	0	0	0	0	0	0	0	0	0	
	測定結果(昼間) 平均値L <sub>Aeq</sub> (dB)	-	-	-	-	-	-	-	-	-	-	-	-	-	-	
	測定結果(夜間) 平均値L <sub>Aeq</sub> (dB)	-	-	-	-	-	-	-	-	-	-	-	-	-	-	
境港市	測定地点数	0	0	0	0	0	0	0	0	0	0	0	0	0	0	
	適合地点数	0	0	0	0	0	0	0	0	0	0	0	0	0	0	
	測定結果(昼間) 平均値L <sub>Aeq</sub> (dB)	-	-	-	-	-	-	-	-	-	-	-	-	-	-	
	測定結果(夜間) 平均値L <sub>Aeq</sub> (dB)	-	-	-	-	-	-	-	-	-	-	-	-	-	-	
鳥取県小計	測定地点数	3	0	0	3	0	3	0	0	0	0	0	0	0	0	
	適合地点数	3	0	0	3	0	3	0	0	0	0	0	0	0	0	
	測定結果(昼間) 平均値L <sub>Aeq</sub> (dB)	48	-	46	-	48	-	48	-	44	51	-	44	51	-	
	測定結果(夜間) 平均値L <sub>Aeq</sub> (dB)	42	-	40	-	42	-	42	-	38	48	-	38	48	-	
鳥取県(市を除く)	測定地点数	0	0	0	0	0	0	0	0	0	0	0	0	0	0	
	適合地点数	0	0	0	0	0	0	0	0	0	0	0	0	0	0	
	測定結果(昼間) 平均値L <sub>Aeq</sub> (dB)	-	-	-	-	-	-	-	-	-	-	-	-	-	-	
	測定結果(夜間) 平均値L <sub>Aeq</sub> (dB)	-	-	-	-	-	-	-	-	-	-	-	-	-	-	
松江市	測定地点数	0	0	0	0	0	0	0	0	0	0	0	0	0	0	
	適合地点数	0	0	0	0	0	0	0	0	0	0	0	0	0	0	
	測定結果(昼間) 平均値L <sub>Aeq</sub> (dB)	-	-	-	-	-	-	-	-	-	-	-	-	-	-	
	測定結果(夜間) 平均値L <sub>Aeq</sub> (dB)	-	-	-	-	-	-	-	-	-	-	-	-	-	-	
浜田市	測定地点数	0	0	0	0	0	0	0	0	0	0	0	0	0	0	
	適合地点数	0	0	0	0	0	0	0	0	0	0	0	0	0	0	
	測定結果(昼間) 平均値L <sub>Aeq</sub> (dB)	-	-	-	-	-	-	-	-	-	-	-	-	-	-	
	測定結果(夜間) 平均値L <sub>Aeq</sub> (dB)	-	-	-	-	-	-	-	-	-	-	-	-	-	-	

地方公共 団体名	平成30年度中ににおける測定状況										定期 観測の 有無	
	①地域の騒音状況をマップに把握するおなじ地点を選定している場合					②騒音に係る問題を発生しやすい地点等を選定している場合						
	全測定 地点数	測定地点 数	全測定 地点	測定地点 数	測定結果L <sub>Aeq</sub> (dB)	全測定 地点	測定地点 数	測定地点 数	測定結果L <sub>Aeq</sub> (dB)	全測定 地点		測定地点 数
出雲市	測定地点数	0	0	0	0	0	0	0	0	0	0	0
	適合地点数	0	0	0	0	0	0	0	0	0	0	0
	測定結果(昼間) 平均値L <sub>Aeq</sub> (dB)	-	-	-	-	-	-	-	-	-	-	-
	測定結果(夜間) 平均値L <sub>Aeq</sub> (dB)	-	-	-	-	-	-	-	-	-	-	-
益田市	測定地点数	0	0	0	0	0	0	0	0	0	0	0
	適合地点数	0	0	0	0	0	0	0	0	0	0	0
	測定結果(昼間) 平均値L <sub>Aeq</sub> (dB)	-	-	-	-	-	-	-	-	-	-	-
	測定結果(夜間) 平均値L <sub>Aeq</sub> (dB)	-	-	-	-	-	-	-	-	-	-	-
大田市	測定地点数	0	0	0	0	0	0	0	0	0	0	0
	適合地点数	0	0	0	0	0	0	0	0	0	0	0
	測定結果(昼間) 平均値L <sub>Aeq</sub> (dB)	-	-	-	-	-	-	-	-	-	-	-
	測定結果(夜間) 平均値L <sub>Aeq</sub> (dB)	-	-	-	-	-	-	-	-	-	-	-
安来市	測定地点数	0	0	0	0	0	0	0	0	0	0	0
	適合地点数	0	0	0	0	0	0	0	0	0	0	0
	測定結果(昼間) 平均値L <sub>Aeq</sub> (dB)	-	-	-	-	-	-	-	-	-	-	-
	測定結果(夜間) 平均値L <sub>Aeq</sub> (dB)	-	-	-	-	-	-	-	-	-	-	-
江津市	測定地点数	0	0	0	0	0	0	0	0	0	0	0
	適合地点数	0	0	0	0	0	0	0	0	0	0	0
	測定結果(昼間) 平均値L <sub>Aeq</sub> (dB)	-	-	-	-	-	-	-	-	-	-	-
	測定結果(夜間) 平均値L <sub>Aeq</sub> (dB)	-	-	-	-	-	-	-	-	-	-	-
雲南市	測定地点数	0	0	0	0	0	0	0	0	0	0	0
	適合地点数	0	0	0	0	0	0	0	0	0	0	0
	測定結果(昼間) 平均値L <sub>Aeq</sub> (dB)	-	-	-	-	-	-	-	-	-	-	-
	測定結果(夜間) 平均値L <sub>Aeq</sub> (dB)	-	-	-	-	-	-	-	-	-	-	-
島根県小計	測定地点数	0	0	0	0	0	0	0	0	0	0	0
	適合地点数	0	0	0	0	0	0	0	0	0	0	0
	測定結果(昼間) 平均値L <sub>Aeq</sub> (dB)	-	-	-	-	-	-	-	-	-	-	-
	測定結果(夜間) 平均値L <sub>Aeq</sub> (dB)	-	-	-	-	-	-	-	-	-	-	-
岡山県(市を除く)	測定地点数	6	0	4	2	6	0	0	0	0	0	0
	適合地点数	6	0	4	2	6	0	0	0	0	0	0
	測定結果(昼間) 平均値L <sub>Aeq</sub> (dB)	45	-	44	48	45	-	-	41 - 49	-	-	-
	測定結果(夜間) 平均値L <sub>Aeq</sub> (dB)	39	-	37	44	39	-	-	35 - 48	-	-	-
倉敷市	測定地点数	3	1	0	2	0	2	0	0	0	1	1
	適合地点数	3	1	0	2	0	2	0	0	0	1	1
	測定結果(昼間) 平均値L <sub>Aeq</sub> (dB)	49	50	-	49	-	49	-	49 - 49	-	50	50
	測定結果(夜間) 平均値L <sub>Aeq</sub> (dB)	43	45	-	42	-	42	-	41 - 43	-	45	45
津山市	測定地点数	4	4	0	3	1	4	0	3	1	4	0
	適合地点数	4	4	0	3	1	4	0	3	1	4	0
	測定結果(昼間) 平均値L <sub>Aeq</sub> (dB)	45	45	-	45	46	45	-	43 - 46	-	45	45
	測定結果(夜間) 平均値L <sub>Aeq</sub> (dB)	37	37	-	37	37	37	-	37 - 38	-	37	37
玉野市	測定地点数	0	0	0	0	0	0	0	0	0	0	0
	適合地点数	0	0	0	0	0	0	0	0	0	0	0
	測定結果(昼間) 平均値L <sub>Aeq</sub> (dB)	-	-	-	-	-	-	-	-	-	-	-
	測定結果(夜間) 平均値L <sub>Aeq</sub> (dB)	-	-	-	-	-	-	-	-	-	-	-
笠岡市	測定地点数	6	6	0	4	2	6	0	4	2	6	0
	適合地点数	6	6	0	4	2	6	0	4	2	6	0
	測定結果(昼間) 平均値L <sub>Aeq</sub> (dB)	48	48	-	47	49	48	-	44 - 52	-	48	48
	測定結果(夜間) 平均値L <sub>Aeq</sub> (dB)	43	43	-	42	44	43	-	40 - 47	-	43	43
井原市	測定地点数	14	5	0	0	0	0	0	0	0	0	0
	適合地点数	14	5	0	0	0	0	0	0	0	0	0
	測定結果(昼間) 平均値L <sub>Aeq</sub> (dB)	47	46	-	-	-	-	-	-	-	-	-
	測定結果(夜間) 平均値L <sub>Aeq</sub> (dB)	38	39	-	-	-	-	-	-	-	-	-
総社市	測定地点数	0	0	0	0	0	0	0	0	0	0	0
	適合地点数	0	0	0	0	0	0	0	0	0	0	0
	測定結果(昼間) 平均値L <sub>Aeq</sub> (dB)	-	-	-	-	-	-	-	-	-	-	-
	測定結果(夜間) 平均値L <sub>Aeq</sub> (dB)	-	-	-	-	-	-	-	-	-	-	-
高梁市	測定地点数	0	0	0	0	0	0	0	0	0	0	0
	適合地点数	0	0	0	0	0	0	0	0	0	0	0
	測定結果(昼間) 平均値L <sub>Aeq</sub> (dB)	-	-	-	-	-	-	-	-	-	-	-
	測定結果(夜間) 平均値L <sub>Aeq</sub> (dB)	-	-	-	-	-	-	-	-	-	-	-
新見市	測定地点数	0	0	0	0	0	0	0	0	0	0	0
	適合地点数	0	0	0	0	0	0	0	0	0	0	0
	測定結果(昼間) 平均値L <sub>Aeq</sub> (dB)	-	-	-	-	-	-	-	-	-	-	-
	測定結果(夜間) 平均値L <sub>Aeq</sub> (dB)	-	-	-	-	-	-	-	-	-	-	-

地方公共 団体名	平成30年度中ににおける測定状況										定期 観測の 有無
	①地域の騒音状況をマプロに把握するような地点を選定している場合					②騒音に係る問題を発生しやすい地点等を選定している場合					
	全測定 地点数	測定地点 数	全測定 地点	測定地点 数	測定結果L <sub>Aeq</sub> (dB)	全測定地点	測定地点	測定地点	測定結果L <sub>Aeq</sub> (dB)	個別の値の 最小値-最大値	
備前市	測定地点数	0	0	0	0	0	0	0	0	0	
	適合地点数	0	0	0	0	0	0	0	0	0	
	測定結果(昼間) 平均値L <sub>Aeq</sub> (dB)	-	-	-	-	-	-	-	-	-	
瀬戸内市	測定地点数	0	0	0	0	0	0	0	0	0	
	適合地点数	0	0	0	0	0	0	0	0	0	
	測定結果(昼間) 平均値L <sub>Aeq</sub> (dB)	-	-	-	-	-	-	-	-	-	
赤磐市	測定地点数	0	0	0	0	0	0	0	0	0	
	適合地点数	0	0	0	0	0	0	0	0	0	
	測定結果(昼間) 平均値L <sub>Aeq</sub> (dB)	-	-	-	-	-	-	-	-	-	
真庭市	測定地点数	0	0	0	0	0	0	0	0	0	
	適合地点数	0	0	0	0	0	0	0	0	0	
	測定結果(昼間) 平均値L <sub>Aeq</sub> (dB)	-	-	-	-	-	-	-	-	-	
美作市	測定地点数	0	0	0	0	0	0	0	0	0	
	適合地点数	0	0	0	0	0	0	0	0	0	
	測定結果(昼間) 平均値L <sub>Aeq</sub> (dB)	-	-	-	-	-	-	-	-	-	
浅口市	測定地点数	0	0	0	0	0	0	0	0	0	
	適合地点数	0	0	0	0	0	0	0	0	0	
	測定結果(昼間) 平均値L <sub>Aeq</sub> (dB)	-	-	-	-	-	-	-	-	-	
岡山県小計	測定地点数	33	16	0	13	5	18	0	7	3	10
	適合地点数	33	16	0	13	5	18	0	7	3	10
	測定結果(昼間) 平均値L <sub>Aeq</sub> (dB)	47	47	-	46	47	47	-	46	47	46
広島県(市を除く)	測定地点数	12	4	0	4	4	8	0	2	2	4
	適合地点数	2	2	0	1	1	2	0	1	1	2
	測定結果(昼間) 平均値L <sub>Aeq</sub> (dB)	53	53	-	48	54	51	-	49	57	53
広島市	測定地点数	0	0	0	0	0	0	0	0	0	0
	適合地点数	0	0	0	0	0	0	0	0	0	0
	測定結果(昼間) 平均値L <sub>Aeq</sub> (dB)	-	-	-	-	-	-	-	-	-	-
呉市	測定地点数	7	7	0	5	2	7	0	5	2	7
	適合地点数	7	7	0	5	2	7	0	5	2	7
	測定結果(昼間) 平均値L <sub>Aeq</sub> (dB)	48	48	-	47	50	48	-	47	50	48
竹原市	測定地点数	9	9	0	6	3	9	0	6	3	9
	適合地点数	9	9	0	6	3	9	0	6	3	9
	測定結果(昼間) 平均値L <sub>Aeq</sub> (dB)	48	48	-	46	52	48	-	46	52	48
三原市	測定地点数	23	0	0	0	0	0	0	0	0	0
	適合地点数	19	0	0	0	0	0	0	0	0	0
	測定結果(昼間) 平均値L <sub>Aeq</sub> (dB)	52	-	-	-	-	-	-	-	-	-
尾道市	測定地点数	15	0	0	10	5	15	0	0	0	0
	適合地点数	14	0	0	9	5	14	0	0	0	0
	測定結果(昼間) 平均値L <sub>Aeq</sub> (dB)	49	-	-	48	52	49	-	47	52	49
福山市	測定地点数	80	0	0	71	9	80	0	0	0	0
	適合地点数	77	0	0	69	8	77	0	0	0	0
	測定結果(昼間) 平均値L <sub>Aeq</sub> (dB)	44	-	-	44	47	44	-	44	47	44
府中市	測定地点数	10	0	0	6	4	10	0	0	0	0
	適合地点数	47	-	-	47	47	47	-	47	47	47
	測定結果(昼間) 平均値L <sub>Aeq</sub> (dB)	47	-	-	43	56	45	-	43	56	45
三次市	測定地点数	0	0	0	0	0	0	0	0	0	0
	適合地点数	0	0	0	0	0	0	0	0	0	0
	測定結果(昼間) 平均値L <sub>Aeq</sub> (dB)	-	-	-	-	-	-	-	-	-	-
庄原市	測定地点数	0	0	0	0	0	0	0	0	0	0
	適合地点数	0	0	0	0	0	0	0	0	0	0
	測定結果(昼間) 平均値L <sub>Aeq</sub> (dB)	-	-	-	-	-	-	-	-	-	-

地方公共団体名	平成30年度中ににおける測定状況										定期観測の有無
	①地域の騒音状況をマップに把握するような地点を選定している場合					②騒音に係る問題を発生しやすい地点等を選定している場合					
	全測定地点数	測定地点数	AA	A及びB	C	計	AA	A及びB	C	計	
大竹市	測定地点数	19	0	17	2	19	0	17	2	19	個別の値の最小値-最大値
	適合地点数	16	0	14	2	16	0	14	2	16	
	測定結果(昼間) 平均値L <sub>Aeq</sub> (dB)	51	51	51	55	51	40-61	51	55	51	40-61
	測定結果(夜間) 平均値L <sub>Aeq</sub> (dB)	48	48	47	50	48	42-51	48	50	48	42-51
	適合地点数	0	0	0	0	0	0	0	0	0	0
東広島市	測定地点数	0	0	0	0	0	0	0	0	0	個別の値の最小値-最大値
	適合地点数	0	0	0	0	0	0	0	0	0	
	測定結果(昼間) 平均値L <sub>Aeq</sub> (dB)	0	0	0	0	0	0	0	0	0	0
	測定結果(夜間) 平均値L <sub>Aeq</sub> (dB)	0	0	0	0	0	0	0	0	0	0
	適合地点数	0	0	0	0	0	0	0	0	0	0
廿日市市	測定地点数	9	0	7	2	9	0	7	2	9	個別の値の最小値-最大値
	適合地点数	9	0	7	2	9	0	7	2	9	
	測定結果(昼間) 平均値L <sub>Aeq</sub> (dB)	48	48	47	54	48	42-60	48	54	48	42-60
	測定結果(夜間) 平均値L <sub>Aeq</sub> (dB)	0	0	0	0	0	0	0	0	0	0
	適合地点数	0	0	0	0	0	0	0	0	0	0
安芸高田市	測定地点数	13	13	10	3	13	13	10	3	13	個別の値の最小値-最大値
	適合地点数	13	13	10	3	13	13	10	3	13	
	測定結果(昼間) 平均値L <sub>Aeq</sub> (dB)	46	46	46	46	46	37-56	46	46	46	37-56
	測定結果(夜間) 平均値L <sub>Aeq</sub> (dB)	0	0	0	0	0	0	0	0	0	0
	適合地点数	0	0	0	0	0	0	0	0	0	0
江田島市	測定地点数	0	0	0	0	0	0	0	0	0	個別の値の最小値-最大値
	適合地点数	0	0	0	0	0	0	0	0	0	
	測定結果(昼間) 平均値L <sub>Aeq</sub> (dB)	0	0	0	0	0	0	0	0	0	0
	測定結果(夜間) 平均値L <sub>Aeq</sub> (dB)	0	0	0	0	0	0	0	0	0	0
	適合地点数	0	0	0	0	0	0	0	0	0	0
広島県小計	測定地点数	197	52	136	34	170	0	40	12	52	個別の値の最小値-最大値
	適合地点数	176	47	127	30	157	0	36	11	47	
	測定結果(昼間) 平均値L <sub>Aeq</sub> (dB)	49	49	47	51	48	48-52	49	51	49	48-52
	測定結果(夜間) 平均値L <sub>Aeq</sub> (dB)	33	48	44	50	33	47-50	48	50	48	47-50
	適合地点数	0	0	0	0	0	0	0	0	0	0
山口県(市を除く)	測定地点数	0	0	0	0	0	0	0	0	0	個別の値の最小値-最大値
	適合地点数	0	0	0	0	0	0	0	0	0	
	測定結果(昼間) 平均値L <sub>Aeq</sub> (dB)	0	0	0	0	0	0	0	0	0	0
	測定結果(夜間) 平均値L <sub>Aeq</sub> (dB)	0	0	0	0	0	0	0	0	0	0
	適合地点数	0	0	0	0	0	0	0	0	0	0
下関市	測定地点数	6	0	4	2	6	0	4	2	6	個別の値の最小値-最大値
	適合地点数	6	0	4	2	6	0	4	2	6	
	測定結果(昼間) 平均値L <sub>Aeq</sub> (dB)	46	46	43	52	46	41-56	46	52	46	41-56
	測定結果(夜間) 平均値L <sub>Aeq</sub> (dB)	40	40	39	42	40	33-47	40	42	40	33-47
	適合地点数	0	0	0	0	0	0	0	0	0	0
山口市	測定地点数	0	0	0	0	0	0	0	0	0	個別の値の最小値-最大値
	適合地点数	0	0	0	0	0	0	0	0	0	
	測定結果(昼間) 平均値L <sub>Aeq</sub> (dB)	0	0	0	0	0	0	0	0	0	0
	測定結果(夜間) 平均値L <sub>Aeq</sub> (dB)	0	0	0	0	0	0	0	0	0	0
	適合地点数	0	0	0	0	0	0	0	0	0	0
萩市	測定地点数	0	0	0	0	0	0	0	0	0	個別の値の最小値-最大値
	適合地点数	0	0	0	0	0	0	0	0	0	
	測定結果(昼間) 平均値L <sub>Aeq</sub> (dB)	0	0	0	0	0	0	0	0	0	0
	測定結果(夜間) 平均値L <sub>Aeq</sub> (dB)	0	0	0	0	0	0	0	0	0	0
	適合地点数	0	0	0	0	0	0	0	0	0	0
防府市	測定地点数	14	0	10	4	14	0	10	4	14	個別の値の最小値-最大値
	適合地点数	10	0	7	3	10	0	7	3	10	
	測定結果(昼間) 平均値L <sub>Aeq</sub> (dB)	50	50	49	52	50	45-55	50	52	50	45-55
	測定結果(夜間) 平均値L <sub>Aeq</sub> (dB)	45	45	44	48	45	38-54	45	48	45	38-54
	適合地点数	4	4	2	2	4	2	4	2	4	2
下松市	測定地点数	4	4	2	2	4	0	2	2	4	個別の値の最小値-最大値
	適合地点数	4	4	2	2	4	0	2	2	4	
	測定結果(昼間) 平均値L <sub>Aeq</sub> (dB)	54	54	52	56	54	51-59	54	56	54	51-59
	測定結果(夜間) 平均値L <sub>Aeq</sub> (dB)	45	45	44	46	45	43-48	45	46	45	43-48
	適合地点数	3	3	0	0	3	0	0	0	3	0
岩国市	測定地点数	43	43	43	0	43	42	45	43	43	個別の値の最小値-最大値
	適合地点数	38	38	36	41	38	36-41	38	41	38	36-41
	測定結果(昼間) 平均値L <sub>Aeq</sub> (dB)	0	0	0	0	0	0	0	0	0	0
	測定結果(夜間) 平均値L <sub>Aeq</sub> (dB)	0	0	0	0	0	0	0	0	0	0
	適合地点数	0	0	0	0	0	0	0	0	0	0
光市	測定地点数	0	0	0	0	0	0	0	0	0	個別の値の最小値-最大値
	適合地点数	0	0	0	0	0	0	0	0	0	
	測定結果(昼間) 平均値L <sub>Aeq</sub> (dB)	0	0	0	0	0	0	0	0	0	0
	測定結果(夜間) 平均値L <sub>Aeq</sub> (dB)	0	0	0	0	0	0	0	0	0	0
	適合地点数	0	0	0	0	0	0	0	0	0	0
長門市	測定地点数	0	0	0	0	0	0	0	0	0	個別の値の最小値-最大値
	適合地点数	0	0	0	0	0	0	0	0	0	
	測定結果(昼間) 平均値L <sub>Aeq</sub> (dB)	0	0	0	0	0	0	0	0	0	0
	測定結果(夜間) 平均値L <sub>Aeq</sub> (dB)	0	0	0	0	0	0	0	0	0	0
	適合地点数	0	0	0	0	0	0	0	0	0	0
柳井市	測定地点数	11	11	6	5	11	6	5	11	11	個別の値の最小値-最大値
	適合地点数	11	11	6	5	11	6	5	11	11	
	測定結果(昼間) 平均値L <sub>Aeq</sub> (dB)	48	48	48	47	48	39-55	48	47	48	39-55
	測定結果(夜間) 平均値L <sub>Aeq</sub> (dB)	39	39	38	40	39	32-43	39	40	39	32-43
	適合地点数	0	0	0	0	0	0	0	0	0	0

地方公共 団体名	測定地点数	平成30年度中ににおける測定状況												定期 観測の 有無
		①地域の騒音状況をマクロに把握するような地点を選定している場合						②騒音に係る問題を発生しやすい地点等を選定している場合						
		全測定 地点数	全測定 地点 AA	A及びB	C	計	測定結果L <sub>Aeq</sub> (dB)	全測定 地点 AA	A及びB	C	計	測定結果L <sub>Aeq</sub> (dB)		
美祿市	測定地点数 適合地点数 測定結果(昼間) 平均値L <sub>Aeq</sub> (dB) 測定結果(夜間) 平均値L <sub>Aeq</sub> (dB)	0 0 - -	0 0 - -	0 0 - -	0 0 - -	0 0 - -	-	0 0 - -	0 0 - -	0 0 - -	-	0 0 - -	-	-
岡南市	適合地点数 測定地点数 測定結果(昼間) 平均値L <sub>Aeq</sub> (dB) 測定結果(夜間) 平均値L <sub>Aeq</sub> (dB)	6 5 47 44	0 0 48 45	4 2 45 43	2 5 47 44	6 3 47 44	41-51 39-48	0 0 48 45	0 3 45 43	0 2 47 44	0 5 47 44	0 0 41-51 39-48	0 0 0 0	0 0 0 0
山陽小野田市	適合地点数 測定地点数 測定結果(昼間) 平均値L <sub>Aeq</sub> (dB) 測定結果(夜間) 平均値L <sub>Aeq</sub> (dB)	7 51 44 53	0 50 42 47	4 52 47 44	3 51 47 44	7 51 47 44	48-57 40-53	0 50 42 47	0 52 47 44	0 51 47 44	0 51 47 44	0 48-57 40-53	0 0 0 0	0 0 0 0
山口県小計	適合地点数 測定地点数 測定結果(昼間) 平均値L <sub>Aeq</sub> (dB) 測定結果(夜間) 平均値L <sub>Aeq</sub> (dB)	46 48 42	0 48 42	26 51 42	17 49 44	30 50 43	-	0 48 42	0 49 44	0 50 44	0 50 43	-	0 42 45 43	0 2 36 41
徳島県(市を除く)	測定地点数 適合地点数 測定結果(昼間) 平均値L <sub>Aeq</sub> (dB) 測定結果(夜間) 平均値L <sub>Aeq</sub> (dB)	0 - - -	0 - - -	0 - - -	0 - - -	0 - - -	-	0 - - -	0 - - -	0 - - -	0 - - -	-	0 - - -	0 - - -
徳島市	適合地点数 測定地点数 測定結果(昼間) 平均値L <sub>Aeq</sub> (dB) 測定結果(夜間) 平均値L <sub>Aeq</sub> (dB)	4 48 43	0 47 40	3 51 50	1 48 43	4 48 43	44-51 38-50	0 47 40	0 51 48	0 48 43	0 48 43	0 44-51 38-50	0 0 0	0 0 0
鳴門市	測定地点数 適合地点数 測定結果(昼間) 平均値L <sub>Aeq</sub> (dB) 測定結果(夜間) 平均値L <sub>Aeq</sub> (dB)	0 - - -	0 - - -	0 - - -	0 - - -	0 - - -	-	0 - - -	0 - - -	0 - - -	0 - - -	-	0 - - -	0 - - -
小松島市	測定地点数 適合地点数 測定結果(昼間) 平均値L <sub>Aeq</sub> (dB) 測定結果(夜間) 平均値L <sub>Aeq</sub> (dB)	0 - - -	0 - - -	0 - - -	0 - - -	0 - - -	-	0 - - -	0 - - -	0 - - -	0 - - -	-	0 - - -	0 - - -
阿南市	測定地点数 適合地点数 測定結果(昼間) 平均値L <sub>Aeq</sub> (dB) 測定結果(夜間) 平均値L <sub>Aeq</sub> (dB)	6 6 46 38	0 4 47 37	4 2 45 39	6 6 46 38	0 0 46 38	-	0 4 45 39	0 2 46 38	0 6 46 38	0 6 46 38	-	0 0 0 0	0 0 0 0
吉野川市	測定地点数 適合地点数 測定結果(昼間) 平均値L <sub>Aeq</sub> (dB) 測定結果(夜間) 平均値L <sub>Aeq</sub> (dB)	0 - - -	0 - - -	0 - - -	0 - - -	0 - - -	-	0 - - -	0 - - -	0 - - -	0 - - -	-	0 - - -	0 - - -
阿波市	測定地点数 適合地点数 測定結果(昼間) 平均値L <sub>Aeq</sub> (dB) 測定結果(夜間) 平均値L <sub>Aeq</sub> (dB)	0 0 0 0	0 0 0 0	0 0 0 0	0 0 0 0	0 0 0 0	-	0 0 0 0	0 0 0 0	0 0 0 0	0 0 0 0	-	0 0 0 0	0 0 0 0
美馬市	測定地点数 適合地点数 測定結果(昼間) 平均値L <sub>Aeq</sub> (dB) 測定結果(夜間) 平均値L <sub>Aeq</sub> (dB)	0 0 0 0	0 0 0 0	0 0 0 0	0 0 0 0	0 0 0 0	-	0 0 0 0	0 0 0 0	0 0 0 0	0 0 0 0	-	0 0 0 0	0 0 0 0
三好市	適合地点数 測定地点数 測定結果(昼間) 平均値L <sub>Aeq</sub> (dB) 測定結果(夜間) 平均値L <sub>Aeq</sub> (dB)	0 10 10 47	0 7 7 47	0 3 3 48	0 10 10 47	0 0 0 0	-	0 7 7 48	0 3 3 47	0 10 10 47	0 0 0 0	-	0 0 0 0	0 0 0 0
徳島県小計	測定地点数 適合地点数 測定結果(昼間) 平均値L <sub>Aeq</sub> (dB) 測定結果(夜間) 平均値L <sub>Aeq</sub> (dB)	0 - - -	0 - - -	0 - - -	0 - - -	0 - - -	-	0 - - -	0 - - -	0 - - -	0 - - -	-	0 - - -	0 - - -
香川県(市を除く)	測定地点数 適合地点数 測定結果(昼間) 平均値L <sub>Aeq</sub> (dB) 測定結果(夜間) 平均値L <sub>Aeq</sub> (dB)	0 20 20 41	0 14 14 39	0 6 6 46	0 20 20 41	0 0 0 0	-	0 14 14 46	0 6 6 41	0 20 20 41	0 0 0 0	-	0 0 0 0	0 0 0 0
高松市	測定地点数 適合地点数 測定結果(昼間) 平均値L <sub>Aeq</sub> (dB) 測定結果(夜間) 平均値L <sub>Aeq</sub> (dB)	4 4 4	0 0 0	0 0 0	0 0 0	0 0 0	-	0 0 0	0 0 0	0 0 0	0 0 0	-	0 0 0	0 0 0
丸亀市	適合地点数 測定地点数 測定結果(昼間) 平均値L <sub>Aeq</sub> (dB) 測定結果(夜間) 平均値L <sub>Aeq</sub> (dB)	50 50 44	0 0 0	0 0 0	0 0 0	0 0 0	-	0 0 0	0 0 0	0 0 0	0 0 0	-	0 0 0	0 0 0
香川県(市を除く)	測定地点数 適合地点数 測定結果(昼間) 平均値L <sub>Aeq</sub> (dB) 測定結果(夜間) 平均値L <sub>Aeq</sub> (dB)	44 44	0 0	0 0	0 0	0 0	-	0 0	0 0	0 0	0 0	-	0 0	0 0



地方公共 団体名	平成30年度におけるおこ						測定状況						定期 観測の 有無
	①地域の騒音状況をマップに把握する上での地点を選定している場合			②騒音に係る問題を発生しやすい地点等を選定している場合			測定地点			測定地点			
	全測定 地点数	測定地点 数	測定結果L <sub>Aeq</sub> (dB)	全測定地点	測定地点	測定結果L <sub>Aeq</sub> (dB)	全測定地点	測定地点	測定結果L <sub>Aeq</sub> (dB)	全測定地点	測定地点	測定結果L <sub>Aeq</sub> (dB)	
	AA	A及びVB	C	計	AA	A及びVB	C	計	AA	A及びVB	C	計	
西予市	測定地点数	0	0	0	0	0	0	0	0	0	0	0	
	適合地点数	0	0	0	0	0	0	0	0	0	0	0	
	測定結果(昼間) 平均値L <sub>Aeq</sub> (dB)	-	-	-	-	-	-	-	-	-	-	-	
	測定結果(夜間) 平均値L <sub>Aeq</sub> (dB)	-	-	-	-	-	-	-	-	-	-	-	
	適合地点数	1	1	0	1	0	1	0	1	0	1	0	
	測定結果(昼間) 平均値L <sub>Aeq</sub> (dB)	48	48	-	48	48	48	48	48	48	48	48	
東温市	測定地点数	39	39	-	39	39	39	39	39	39	39	39	
	適合地点数	28	22	6	22	0	10	6	16	6	6	6	
	測定結果(昼間) 平均値L <sub>Aeq</sub> (dB)	26	20	4	20	0	10	4	14	6	6	6	
	測定結果(夜間) 平均値L <sub>Aeq</sub> (dB)	48	48	-	47	53	49	48	53	50	43	43	
	適合地点数	42	42	-	40	47	42	41	47	43	40	40	
	測定結果(夜間) 平均値L <sub>Aeq</sub> (dB)	0	0	0	0	0	0	0	0	0	0	0	
高知県(市を除く)	測定地点数	0	0	0	0	0	0	0	0	0	0	0	
	適合地点数	0	0	0	0	0	0	0	0	0	0	0	
	測定結果(昼間) 平均値L <sub>Aeq</sub> (dB)	-	-	-	-	-	-	-	-	-	-	-	
	測定結果(夜間) 平均値L <sub>Aeq</sub> (dB)	-	-	-	-	-	-	-	-	-	-	-	
	適合地点数	3	3	0	2	1	3	0	2	1	3	0	
	測定結果(昼間) 平均値L <sub>Aeq</sub> (dB)	50	50	-	49	51	50	49	51	50	48	48	
室戸市	測定地点数	44	44	-	42	48	44	42	48	44	40	48	
	適合地点数	0	0	0	0	0	0	0	0	0	0	0	
	測定結果(昼間) 平均値L <sub>Aeq</sub> (dB)	0	0	0	0	0	0	0	0	0	0	0	
	測定結果(夜間) 平均値L <sub>Aeq</sub> (dB)	-	-	-	-	-	-	-	-	-	-	-	
	適合地点数	0	0	0	0	0	0	0	0	0	0	0	
	測定結果(夜間) 平均値L <sub>Aeq</sub> (dB)	-	-	-	-	-	-	-	-	-	-	-	
安芸市	測定地点数	0	0	0	0	0	0	0	0	0	0	0	
	適合地点数	0	0	0	0	0	0	0	0	0	0	0	
	測定結果(昼間) 平均値L <sub>Aeq</sub> (dB)	-	-	-	-	-	-	-	-	-	-	-	
	測定結果(夜間) 平均値L <sub>Aeq</sub> (dB)	-	-	-	-	-	-	-	-	-	-	-	
	適合地点数	2	2	0	2	0	2	0	2	0	2	0	
	測定結果(昼間) 平均値L <sub>Aeq</sub> (dB)	43	43	-	43	43	43	43	43	37	49	43	
土佐市	測定地点数	33	33	-	33	33	33	33	33	29	37	33	
	適合地点数	0	0	0	0	0	0	0	0	0	0	0	
	測定結果(昼間) 平均値L <sub>Aeq</sub> (dB)	-	-	-	-	-	-	-	-	-	-	-	
	測定結果(夜間) 平均値L <sub>Aeq</sub> (dB)	-	-	-	-	-	-	-	-	-	-	-	
	適合地点数	0	0	0	0	0	0	0	0	0	0	0	
	測定結果(夜間) 平均値L <sub>Aeq</sub> (dB)	-	-	-	-	-	-	-	-	-	-	-	
須崎市	測定地点数	0	0	0	0	0	0	0	0	0	0	0	
	適合地点数	0	0	0	0	0	0	0	0	0	0	0	
	測定結果(昼間) 平均値L <sub>Aeq</sub> (dB)	-	-	-	-	-	-	-	-	-	-	-	
	測定結果(夜間) 平均値L <sub>Aeq</sub> (dB)	-	-	-	-	-	-	-	-	-	-	-	
	適合地点数	0	0	0	0	0	0	0	0	0	0	0	
	測定結果(昼間) 平均値L <sub>Aeq</sub> (dB)	-	-	-	-	-	-	-	-	-	-	-	
宿毛市	測定地点数	1	1	0	1	0	1	0	1	0	1	0	
	適合地点数	0	0	0	0	0	0	0	0	0	0	0	
	測定結果(昼間) 平均値L <sub>Aeq</sub> (dB)	65	65	-	65	65	65	65	65	65	65	65	
	測定結果(夜間) 平均値L <sub>Aeq</sub> (dB)	59	59	-	59	59	59	59	59	59	59	59	
	適合地点数	0	0	0	0	0	0	0	0	0	0	0	
	測定結果(昼間) 平均値L <sub>Aeq</sub> (dB)	-	-	-	-	-	-	-	-	-	-	-	
土佐清水市	測定地点数	0	0	0	0	0	0	0	0	0	0	0	
	適合地点数	0	0	0	0	0	0	0	0	0	0	0	
	測定結果(昼間) 平均値L <sub>Aeq</sub> (dB)	-	-	-	-	-	-	-	-	-	-	-	
	測定結果(夜間) 平均値L <sub>Aeq</sub> (dB)	-	-	-	-	-	-	-	-	-	-	-	
	適合地点数	0	0	0	0	0	0	0	0	0	0	0	
	測定結果(昼間) 平均値L <sub>Aeq</sub> (dB)	-	-	-	-	-	-	-	-	-	-	-	
四万十市	測定地点数	0	0	0	0	0	0	0	0	0	0	0	
	適合地点数	0	0	0	0	0	0	0	0	0	0	0	
	測定結果(昼間) 平均値L <sub>Aeq</sub> (dB)	-	-	-	-	-	-	-	-	-	-	-	
	測定結果(夜間) 平均値L <sub>Aeq</sub> (dB)	-	-	-	-	-	-	-	-	-	-	-	
	適合地点数	0	0	0	0	0	0	0	0	0	0	0	
	測定結果(昼間) 平均値L <sub>Aeq</sub> (dB)	-	-	-	-	-	-	-	-	-	-	-	
香南市	測定地点数	0	0	0	0	0	0	0	0	0	0	0	
	適合地点数	0	0	0	0	0	0	0	0	0	0	0	
	測定結果(昼間) 平均値L <sub>Aeq</sub> (dB)	-	-	-	-	-	-	-	-	-	-	-	
	測定結果(夜間) 平均値L <sub>Aeq</sub> (dB)	-	-	-	-	-	-	-	-	-	-	-	
	適合地点数	0	0	0	0	0	0	0	0	0	0	0	
	測定結果(昼間) 平均値L <sub>Aeq</sub> (dB)	-	-	-	-	-	-	-	-	-	-	-	
香美市	測定地点数	0	0	0	0	0	0	0	0	0	0	0	
	適合地点数	0	0	0	0	0	0	0	0	0	0	0	
	測定結果(昼間) 平均値L <sub>Aeq</sub> (dB)	-	-	-	-	-	-	-	-	-	-	-	
	測定結果(夜間) 平均値L <sub>Aeq</sub> (dB)	-	-	-	-	-	-	-	-	-	-	-	
	適合地点数	6	6	0	4	2	6	0	4	2	6	0	
	測定結果(昼間) 平均値L <sub>Aeq</sub> (dB)	53	53	-	46	58	53	46	58	53	46	58	
高知県小計	測定地点数	45	45	-	38	54	45	38	54	45	38	54	
	適合地点数	0	0	0	0	0	0	0	0	0	0	0	
	測定結果(昼間) 平均値L <sub>Aeq</sub> (dB)	-	-	-	-	-	-	-	-	-	-	-	
	測定結果(夜間) 平均値L <sub>Aeq</sub> (dB)	-	-	-	-	-	-	-	-	-	-	-	
	適合地点数	6	6	0	4	2	6	0	4	2	6	0	
	測定結果(昼間) 平均値L <sub>Aeq</sub> (dB)	53	53	-	46	58	53	46	58	53	46	58	

地方公共 団体名	全測定 地点数	全測定 地点数	平成30年度中に おける 測定状況						測定結果						定期 観測の 有無		
			①地域の騒音状況をマップに把握する ような地点を選定している場合			②騒音に係る問題を 生じやすい地点等を選定している場合			測定結果L <sub>Aeq</sub> (dB)			測定結果L <sub>Aeq</sub> (dB)					
			全測定 地点数	全測定 地点数	全測定 地点数	全測定 地点数	全測定 地点数	全測定 地点数	全測定 地点数	全測定 地点数	全測定 地点数	全測定 地点数	全測定 地点数	全測定 地点数			
福岡県(市を除く)	測定地点数	0	0	0	0	0	0	0	0	0	0	0	0	0	0		
	適合地点数	0	0	0	0	0	0	0	0	0	0	0	0	0	0	0	
北九州市	測定結果(昼間) 平均値L <sub>Aeq</sub> (dB)	-	-	-	-	-	-	-	-	-	-	-	-	-	-	-	
	測定結果(夜間) 平均値L <sub>Aeq</sub> (dB)	-	-	-	-	-	-	-	-	-	-	-	-	-	-	-	
福岡市	適合地点数	0	0	0	0	0	0	0	0	0	0	0	0	0	0	0	
	測定結果(昼間) 平均値L <sub>Aeq</sub> (dB)	-	-	-	-	-	-	-	-	-	-	-	-	-	-	-	
大牟田市	適合地点数	2	2	0	2	0	2	0	2	0	2	0	2	0	2	0	
	測定結果(昼間) 平均値L <sub>Aeq</sub> (dB)	45	45	45	45	45	45	45	45	45	45	45	45	45	45	45	
久留米市	適合地点数	42	42	42	42	42	42	42	42	42	42	42	42	42	42	42	
	測定結果(夜間) 平均値L <sub>Aeq</sub> (dB)	-	-	-	-	-	-	-	-	-	-	-	-	-	-	-	
直方市	適合地点数	0	0	0	0	0	0	0	0	0	0	0	0	0	0	0	
	測定結果(昼間) 平均値L <sub>Aeq</sub> (dB)	-	-	-	-	-	-	-	-	-	-	-	-	-	-	-	
飯塚市	適合地点数	0	0	0	0	0	0	0	0	0	0	0	0	0	0	0	
	測定結果(夜間) 平均値L <sub>Aeq</sub> (dB)	-	-	-	-	-	-	-	-	-	-	-	-	-	-	-	
田川市	適合地点数	0	0	0	0	0	0	0	0	0	0	0	0	0	0	0	
	測定結果(昼間) 平均値L <sub>Aeq</sub> (dB)	-	-	-	-	-	-	-	-	-	-	-	-	-	-	-	
柳川市	適合地点数	0	0	0	0	0	0	0	0	0	0	0	0	0	0	0	
	測定結果(夜間) 平均値L <sub>Aeq</sub> (dB)	-	-	-	-	-	-	-	-	-	-	-	-	-	-	-	
八女市	適合地点数	0	0	0	0	0	0	0	0	0	0	0	0	0	0	0	
	測定結果(昼間) 平均値L <sub>Aeq</sub> (dB)	-	-	-	-	-	-	-	-	-	-	-	-	-	-	-	
筑後市	適合地点数	0	0	0	0	0	0	0	0	0	0	0	0	0	0	0	
	測定結果(夜間) 平均値L <sub>Aeq</sub> (dB)	-	-	-	-	-	-	-	-	-	-	-	-	-	-	-	
大川市	適合地点数	0	0	0	0	0	0	0	0	0	0	0	0	0	0	0	
	測定結果(昼間) 平均値L <sub>Aeq</sub> (dB)	-	-	-	-	-	-	-	-	-	-	-	-	-	-	-	
行橋市	適合地点数	0	0	0	0	0	0	0	0	0	0	0	0	0	0	0	
	測定結果(夜間) 平均値L <sub>Aeq</sub> (dB)	-	-	-	-	-	-	-	-	-	-	-	-	-	-	-	
豊前市	適合地点数	0	0	0	0	0	0	0	0	0	0	0	0	0	0	0	
	測定結果(昼間) 平均値L <sub>Aeq</sub> (dB)	-	-	-	-	-	-	-	-	-	-	-	-	-	-	-	
中間市	適合地点数	0	0	0	0	0	0	0	0	0	0	0	0	0	0	0	
	測定結果(夜間) 平均値L <sub>Aeq</sub> (dB)	-	-	-	-	-	-	-	-	-	-	-	-	-	-	-	
小郡市	適合地点数	0	0	0	0	0	0	0	0	0	0	0	0	0	0	0	
	測定結果(昼間) 平均値L <sub>Aeq</sub> (dB)	-	-	-	-	-	-	-	-	-	-	-	-	-	-	-	
姪浜町	適合地点数	0	0	0	0	0	0	0	0	0	0	0	0	0	0	0	
	測定結果(夜間) 平均値L <sub>Aeq</sub> (dB)	-	-	-	-	-	-	-	-	-	-	-	-	-	-	-	



地方公共 団体名	平成30年度中ににおける測定状況										定期 観測の 有無
	①地域の騒音状況をマクロに把握するような地点を選定している場合					②騒音に係る問題を発生しやすい地点等を選定している場合					
	全測定 地点数	測定地点 地点数	全測定 地点	測定地点 地点	測定結果L <sub>Aeq</sub> (dB)	全測定 地点	測定地点 地点	測定地点 地点	測定結果L <sub>Aeq</sub> (dB)	測定結果L <sub>Aeq</sub> (dB)	
春日市	測定地点数	3	3	0	3	0	0	0	0	0	個別の値の 最小値-最大値
	適合地点数	2	0	2	0	2	0	0	0	0	
	測定結果(昼間) 平均値L <sub>Aeq</sub> (dB)	52	52	52	52	45-60					
大野城市	測定地点数	25	25	0	25	0	0	0	0	0	個別の値の 最小値-最大値
	適合地点数	0	0	0	0	20-30					
	測定結果(昼間) 平均値L <sub>Aeq</sub> (dB)	0	0	0	0						
宗像市	測定地点数	0	0	0	0	0	0	0	0	0	個別の値の 最小値-最大値
	適合地点数	0	0	0	0						
	測定結果(昼間) 平均値L <sub>Aeq</sub> (dB)	0	0	0	0						
太宰府市	測定地点数	0	0	0	0	0	0	0	0	0	個別の値の 最小値-最大値
	適合地点数	0	0	0	0						
	測定結果(昼間) 平均値L <sub>Aeq</sub> (dB)	0	0	0	0						
古賀市	測定地点数	0	0	0	0	0	0	0	0	0	個別の値の 最小値-最大値
	適合地点数	0	0	0	0						
	測定結果(夜間) 平均値L <sub>Aeq</sub> (dB)	0	0	0	0						
福津市	測定地点数	0	0	0	0	0	0	0	0	0	個別の値の 最小値-最大値
	適合地点数	0	0	0	0						
	測定結果(夜間) 平均値L <sub>Aeq</sub> (dB)	0	0	0	0						
うきは市	測定地点数	0	0	0	0	0	0	0	0	0	個別の値の 最小値-最大値
	適合地点数	0	0	0	0						
	測定結果(夜間) 平均値L <sub>Aeq</sub> (dB)	0	0	0	0						
宮若市	測定地点数	0	0	0	0	0	0	0	0	0	個別の値の 最小値-最大値
	適合地点数	0	0	0	0						
	測定結果(夜間) 平均値L <sub>Aeq</sub> (dB)	0	0	0	0						
嘉麻市	測定地点数	0	0	0	0	0	0	0	0	0	個別の値の 最小値-最大値
	適合地点数	0	0	0	0						
	測定結果(夜間) 平均値L <sub>Aeq</sub> (dB)	0	0	0	0						
朝倉市	測定地点数	0	0	0	0	0	0	0	0	0	個別の値の 最小値-最大値
	適合地点数	0	0	0	0						
	測定結果(夜間) 平均値L <sub>Aeq</sub> (dB)	0	0	0	0						
みやま市	測定地点数	0	0	0	0	0	0	0	0	0	個別の値の 最小値-最大値
	適合地点数	0	0	0	0						
	測定結果(夜間) 平均値L <sub>Aeq</sub> (dB)	0	0	0	0						
糸島市	測定地点数	0	0	0	0	0	0	0	0	0	個別の値の 最小値-最大値
	適合地点数	0	0	0	0						
	測定結果(夜間) 平均値L <sub>Aeq</sub> (dB)	0	0	0	0						
那珂川市	測定地点数	0	0	0	0	0	0	0	0	0	個別の値の 最小値-最大値
	適合地点数	0	0	0	0						
	測定結果(夜間) 平均値L <sub>Aeq</sub> (dB)	0	0	0	0						
福岡県小計	測定地点数	5	5	0	5	0	5	0	5	0	個別の値の 最小値-最大値
	適合地点数	4	4	0	4	0	4	0	4	0	
	測定結果(昼間) 平均値L <sub>Aeq</sub> (dB)	48	48	48	48	48	48	48	48	48	
佐賀県(市を除く)	測定地点数	1	1	0	1	0	0	0	0	0	個別の値の 最小値-最大値
	適合地点数	1	1	0	1	0	0	0	0	0	
	測定結果(夜間) 平均値L <sub>Aeq</sub> (dB)	42	42	42	42	42	42	42	42	42	
佐賀市	測定地点数	3	3	0	3	0	3	0	3	0	個別の値の 最小値-最大値
	適合地点数	46	46	46	46	44-49					
	測定結果(夜間) 平均値L <sub>Aeq</sub> (dB)	40	40	40	40	36-44					
唐津市	測定地点数	0	0	0	0	0	0	0	0	0	個別の値の 最小値-最大値
	適合地点数	0	0	0	0						
	測定結果(夜間) 平均値L <sub>Aeq</sub> (dB)	0	0	0	0						

地方公共 団体名	全測定 地点数	全測定 地点数	平成30年度中に おける 測定状況												測定結果L <sub>Aeq</sub> (dB)	測定結果L <sub>Aeq</sub> (dB)	定期 観測の 有無		
			①地域の騒音状況をゾロに把握する ような地点を選定している場合						②騒音に係る問題を 生じやすい地点等を選定している場合										
			全測定 地点	全測定 地点	全測定 地点	全測定 地点	全測定 地点	全測定 地点	全測定 地点	全測定 地点	全測定 地点	全測定 地点	全測定 地点	全測定 地点					
鳥栖市	測定地点数	0	0	0	0	0	0	0	0	0	0	0	0	0	0	0	0		
	適合地点数	0	0	0	0	0	0	0	0	0	0	0	0	0	0	0	0	0	
多入市	測定結果(昼間) 平均値L <sub>Aeq</sub> (dB)	-	-	-	-	-	-	-	-	-	-	-	-	-	-	-	-	-	
	測定結果(夜間) 平均値L <sub>Aeq</sub> (dB)	-	-	-	-	-	-	-	-	-	-	-	-	-	-	-	-	-	
伊万里市	測定地点数	0	0	0	0	0	0	0	0	0	0	0	0	0	0	0	0	0	
	適合地点数	4	4	0	3	1	4	0	3	1	4	0	3	1	4	0	0	0	
武雄市	測定結果(昼間) 平均値L <sub>Aeq</sub> (dB)	43	43	42	46	43	42	46	43	42	46	43	36	52	-	-	-	-	
	測定結果(夜間) 平均値L <sub>Aeq</sub> (dB)	32	32	30	38	32	30	38	32	28	38	32	28	38	-	-	-	-	
鹿島市	測定地点数	0	0	0	0	0	0	0	0	0	0	0	0	0	0	0	0	0	
	適合地点数	0	0	0	0	0	0	0	0	0	0	0	0	0	0	0	0	0	
小城市	測定地点数	0	0	0	0	0	0	0	0	0	0	0	0	0	0	0	0	0	
	適合地点数	0	0	0	0	0	0	0	0	0	0	0	0	0	0	0	0	0	
嬉野市	測定地点数	0	0	0	0	0	0	0	0	0	0	0	0	0	0	0	0	0	
	適合地点数	0	0	0	0	0	0	0	0	0	0	0	0	0	0	0	0	0	
神埼市	測定地点数	1	1	0	0	0	0	0	0	0	0	0	0	0	0	0	0	0	
	適合地点数	44	44	-	-	-	-	-	-	-	-	-	-	-	-	-	-	-	
佐賀県小計	測定地点数	37	37	-	-	-	-	-	-	-	-	-	-	-	-	-	-	-	
	適合地点数	9	9	6	1	7	0	3	1	4	7	0	3	1	4	7	0	2	
長崎県(市を除く)	測定結果(昼間) 平均値L <sub>Aeq</sub> (dB)	44	43	44	46	44	42	46	43	42	46	43	44	42	42	44	42	42	
	測定結果(夜間) 平均値L <sub>Aeq</sub> (dB)	36	35	35	38	36	35	38	36	30	38	32	37	36	36	37	36	36	
長崎市	測定地点数	22	10	0	19	3	22	0	10	0	10	0	10	0	0	0	0	0	
	適合地点数	21	10	0	18	3	21	0	10	0	10	0	10	0	0	0	0	0	
佐世保市	測定結果(昼間) 平均値L <sub>Aeq</sub> (dB)	48	48	-	47	51	48	-	48	-	48	-	48	-	48	-	48	-	
	測定結果(夜間) 平均値L <sub>Aeq</sub> (dB)	39	38	-	39	45	39	-	38	-	38	-	38	-	38	-	38	-	
島原市	測定地点数	50	50	0	34	16	50	0	34	16	50	0	34	16	50	0	0	0	
	適合地点数	41	41	0	30	11	41	0	30	11	41	0	30	11	41	0	0	0	
諫早市	測定結果(昼間) 平均値L <sub>Aeq</sub> (dB)	50	50	-	48	55	50	-	48	55	50	-	48	55	50	-	48	55	
	測定結果(夜間) 平均値L <sub>Aeq</sub> (dB)	43	43	-	40	48	43	-	40	48	43	-	40	48	43	-	40	48	
大村市	測定地点数	14	14	0	11	3	14	0	11	3	14	0	11	3	14	0	0	0	
	適合地点数	13	13	0	10	3	13	0	10	3	13	0	10	3	13	0	0	0	
諫早市	測定結果(昼間) 平均値L <sub>Aeq</sub> (dB)	48	48	-	47	54	48	-	47	54	48	-	47	54	48	-	47	54	
	測定結果(夜間) 平均値L <sub>Aeq</sub> (dB)	40	40	-	39	46	40	-	39	46	40	-	39	46	40	-	39	46	
諫早市	測定地点数	7	7	0	4	3	7	0	4	3	7	0	4	3	7	0	0	0	
	適合地点数	7	7	0	4	3	7	0	4	3	7	0	4	3	7	0	0	0	
諫早市	測定結果(昼間) 平均値L <sub>Aeq</sub> (dB)	49	49	-	48	50	49	-	48	50	49	-	48	50	49	-	48	50	
	測定結果(夜間) 平均値L <sub>Aeq</sub> (dB)	40	40	-	38	42	40	-	38	42	40	-	38	42	40	-	38	42	
大村市	測定地点数	19	19	0	15	4	19	0	15	4	19	0	15	4	19	0	0	0	
	適合地点数	19	19	0	15	4	19	0	15	4	19	0	15	4	19	0	0	0	
平戸市	測定結果(昼間) 平均値L <sub>Aeq</sub> (dB)	46	46	-	45	48	46	-	45	48	46	-	45	48	46	-	45	48	
	測定結果(夜間) 平均値L <sub>Aeq</sub> (dB)	39	39	-	38	42	39	-	38	42	39	-	38	42	39	-	38	42	
松浦市	測定地点数	24	24	0	0	0	0	0	0	0	0	0	0	0	0	0	0	0	
	適合地点数	20	20	0	0	0	0	0	0	0	0	0	0	0	0	0	0	0	
佐賀県小計	測定結果(昼間) 平均値L <sub>Aeq</sub> (dB)	51	51	-	51	51	51	-	51	51	51	-	51	51	51	-	51	51	
	測定結果(夜間) 平均値L <sub>Aeq</sub> (dB)	41	41	-	41	42	41	-	41	42	41	-	41	42	41	-	41	42	
佐賀県小計	測定地点数	0	0	0	0	0	0	0	0	0	0	0	0	0	0	0	0	0	
	適合地点数	0	0	0	0	0	0	0	0	0	0	0	0	0	0	0	0	0	
佐賀県小計	測定地点数	0	0	0	0	0	0	0	0	0	0	0	0	0	0	0	0	0	
	適合地点数	0	0	0	0	0	0	0	0	0	0	0	0	0	0	0	0	0	

地方公共 団体名	全測定 地点数	全測定 地点数	平成30年度中ににおける測定状況												定期 観測の 有無				
			①地域の騒音状況をマップに把握するような地点を選定している場合						②騒音に係る問題を発生しやすい地点等を選定している場合										
			全測定 地点数	AA	A及びB	C	計	測定結果L <sub>Aeq</sub> (dB)	全測定 地点数	AA	A及びB	C	計	測定結果L <sub>Aeq</sub> (dB)					
対馬市	測定地点数	0	0	0	0	0		0	0	0	0	0		0	0	0			
	適合地点数	0	0	0	0	0		0	0	0	0	0		0	0	0			
	測定結果(昼間) 平均値L <sub>Aeq</sub> (dB)	-	-	-	-	-		-	-	-	-	-		-	-	-			
徳島市	測定地点数	0	0	0	0	0		0	0	0	0	0		0	0	0			
	適合地点数	0	0	0	0	0		0	0	0	0	0		0	0	0			
	測定結果(昼間) 平均値L <sub>Aeq</sub> (dB)	-	-	-	-	-		-	-	-	-	-		-	-	-			
五島市	測定地点数	0	0	0	0	0		0	0	0	0	0		0	0	0			
	適合地点数	0	0	0	0	0		0	0	0	0	0		0	0	0			
	測定結果(昼間) 平均値L <sub>Aeq</sub> (dB)	-	-	-	-	-		-	-	-	-	-		-	-	-			
西海市	測定地点数	0	0	0	0	0		0	0	0	0	0		0	0	0			
	適合地点数	0	0	0	0	0		0	0	0	0	0		0	0	0			
	測定結果(昼間) 平均値L <sub>Aeq</sub> (dB)	-	-	-	-	-		-	-	-	-	-		-	-	-			
雲仙市	測定地点数	0	0	0	0	0		0	0	0	0	0		0	0	0			
	適合地点数	0	0	0	0	0		0	0	0	0	0		0	0	0			
	測定結果(昼間) 平均値L <sub>Aeq</sub> (dB)	-	-	-	-	-		-	-	-	-	-		-	-	-			
南島原市	測定地点数	0	0	0	0	0		0	0	0	0	0		0	0	0			
	適合地点数	0	0	0	0	0		0	0	0	0	0		0	0	0			
	測定結果(昼間) 平均値L <sub>Aeq</sub> (dB)	-	-	-	-	-		-	-	-	-	-		-	-	-			
長崎県小計	測定地点数	136	124	0	83	29	112	0	74	26	100	0	18	6	24	0	18	6	24
	適合地点数	121	110	0	71	24	101	0	69	21	90	0	14	6	20	0	14	6	20
	測定結果(昼間) 平均値L <sub>Aeq</sub> (dB)	49	49	-	47	51	48	-	47	52	48	-	51	51	51	-	51	51	51
熊本県(市を除く)	測定地点数	40	40	0	39	44	40	0	39	44	40	0	41	42	41	0	41	42	41
	適合地点数	0	0	0	0	0	0	0	0	0	0	0	0	0	0	0	0	0	0
	測定結果(昼間) 平均値L <sub>Aeq</sub> (dB)	-	-	-	-	-		-	-	-	-	-		-	-	-			
熊本市	測定地点数	0	0	0	0	0	0	0	0	0	0	0	0	0	0	0	0	0	0
	適合地点数	0	0	0	0	0	0	0	0	0	0	0	0	0	0	0	0	0	0
	測定結果(昼間) 平均値L <sub>Aeq</sub> (dB)	-	-	-	-	-		-	-	-	-	-		-	-	-			
八代市	測定地点数	0	0	0	0	0	0	0	0	0	0	0	0	0	0	0	0	0	0
	適合地点数	0	0	0	0	0	0	0	0	0	0	0	0	0	0	0	0	0	0
	測定結果(昼間) 平均値L <sub>Aeq</sub> (dB)	-	-	-	-	-		-	-	-	-	-		-	-	-			
入吉市	測定地点数	0	0	0	0	0	0	0	0	0	0	0	0	0	0	0	0	0	0
	適合地点数	0	0	0	0	0	0	0	0	0	0	0	0	0	0	0	0	0	0
	測定結果(昼間) 平均値L <sub>Aeq</sub> (dB)	-	-	-	-	-		-	-	-	-	-		-	-	-			
荒尾市	測定地点数	0	0	0	0	0	0	0	0	0	0	0	0	0	0	0	0	0	0
	適合地点数	0	0	0	0	0	0	0	0	0	0	0	0	0	0	0	0	0	0
	測定結果(昼間) 平均値L <sub>Aeq</sub> (dB)	-	-	-	-	-		-	-	-	-	-		-	-	-			
水俣市	測定地点数	0	0	0	0	0	0	0	0	0	0	0	0	0	0	0	0	0	0
	適合地点数	0	0	0	0	0	0	0	0	0	0	0	0	0	0	0	0	0	0
	測定結果(昼間) 平均値L <sub>Aeq</sub> (dB)	-	-	-	-	-		-	-	-	-	-		-	-	-			
玉名市	測定地点数	0	0	0	0	0	0	0	0	0	0	0	0	0	0	0	0	0	0
	適合地点数	0	0	0	0	0	0	0	0	0	0	0	0	0	0	0	0	0	0
	測定結果(昼間) 平均値L <sub>Aeq</sub> (dB)	-	-	-	-	-		-	-	-	-	-		-	-	-			
山鹿市	測定地点数	0	0	0	0	0	0	0	0	0	0	0	0	0	0	0	0	0	0
	適合地点数	0	0	0	0	0	0	0	0	0	0	0	0	0	0	0	0	0	0
	測定結果(昼間) 平均値L <sub>Aeq</sub> (dB)	-	-	-	-	-		-	-	-	-	-		-	-	-			
菊池市	測定地点数	0	0	0	0	0	0	0	0	0	0	0	0	0	0	0	0	0	0
	適合地点数	0	0	0	0	0	0	0	0	0	0	0	0	0	0	0	0	0	0
	測定結果(昼間) 平均値L <sub>Aeq</sub> (dB)	-	-	-	-	-		-	-	-	-	-		-	-	-			
宇土市	測定地点数	0	0	0	0	0	0	0	0	0	0	0	0	0	0	0	0	0	0
	適合地点数	0	0	0	0	0	0	0	0	0	0	0	0	0	0	0	0	0	0
	測定結果(昼間) 平均値L <sub>Aeq</sub> (dB)	-	-	-	-	-		-	-	-	-	-		-	-	-			

地方公共 団体の 名称	全測定 地点数	測定地点 数	平成30年度中に係る調査状況															定期 観測の 有無			
			①地域の騒音状況をマクロに把握するような地点を選定している場合							②騒音に係る問題を発生しやすい地点等を選定している場合							測定結果L <sub>Aeq</sub> (dB) 個別の値の 最小値-最大値				
			全測定地点			定地点			A及びB			全測定地点			定地点				A及びB		
AA	C	計	AA	C	計	AA	A及びB	C	計	AA	A及びB	C	計	AA	A及びB	C	計				
上天草市	0	0	0	0	0	0	0	0	0	0	0	0	0	0	0	0	0	0	0	0	
宇城市	0	0	0	0	0	0	0	0	0	0	0	0	0	0	0	0	0	0	0	0	
阿蘇市	0	0	0	0	0	0	0	0	0	0	0	0	0	0	0	0	0	0	0	0	
天草市	0	0	0	0	0	0	0	0	0	0	0	0	0	0	0	0	0	0	0	0	
合志市	0	0	0	0	0	0	0	0	0	0	0	0	0	0	0	0	0	0	0	0	
熊本県小計	0	0	0	0	0	0	0	0	0	0	0	0	0	0	0	0	0	0	0	0	
大分県(市を除く)	4	4	0	3	1	4	0	3	1	4	0	3	1	4	0	3	1	4	0	3	
別府市	14	14	0	10	4	14	0	10	4	14	0	10	4	14	0	10	4	14	0	10	
中津市	10	7	0	5	2	7	0	5	2	7	0	5	2	7	0	5	2	7	0	5	
日田市	3	2	0	0	0	2	0	0	0	2	0	0	0	2	0	0	0	2	0	0	
佐伯市	49	45	0	32	13	45	0	32	13	45	0	32	13	45	0	32	13	45	0	32	
臼杵市	7	7	0	5	2	7	0	5	2	7	0	5	2	7	0	5	2	7	0	5	
津久井市	3	3	0	0	0	3	0	0	0	3	0	0	0	3	0	0	0	3	0	0	
臼杵市	51	43	0	31	12	43	0	31	12	43	0	31	12	43	0	31	12	43	0	31	
津久井市	11	11	0	6	5	11	0	6	5	11	0	6	5	11	0	6	5	11	0	6	
竹田市	39	39	0	39	0	39	0	39	0	39	0	39	0	39	0	39	0	39	0	39	
豊後高田市	4	4	0	0	0	4	0	0	0	4	0	0	0	4	0	0	0	4	0	0	
杵築市	8	8	0	0	0	8	0	0	0	8	0	0	0	8	0	0	0	8	0	0	
	46	46	0	0	0	46	0	0	0	46	0	0	0	46	0	0	0	46	0	0	
	38	38	0	0	0	38	0	0	0	38	0	0	0	38	0	0	0	38	0	0	

地方公共 団体名	平成30年度におおきく騒音に係る問題を発生しやすい地点等を選定している場合												定期 観測の 有無												
	①地域の騒音状況をマクロに把握するおきな地点を選定している場合						②騒音に係る問題を発生しやすい地点等を選定している場合																		
	全測定 地点数	全測定 地点数	全測定 地点数	全測定 地点数	全測定 地点数	全測定 地点数	全測定 地点数	全測定 地点数	全測定 地点数	全測定 地点数	全測定 地点数	全測定 地点数													
宇佐市	測定地点数	0	0	0	0	0	0	0	0	0	0	0	測定結果L <sub>Aeq</sub> (dB)	個別の値の 最小値-最大値	0	0	0	0	0	0	0	0	0	0	
	適合地点数	0	0	0	0	0	0	0	0	0	0	0	0			0	0	0	0	0	0	0	0		
豊後大野市	測定地点数	0	0	0	0	0	0	0	0	0	0	0	測定結果L <sub>Aeq</sub> (dB)	個別の値の 最小値-最大値	0	0	0	0	0	0	0	0	0	0	
	適合地点数	0	0	0	0	0	0	0	0	0	0	0			0	0	0	0	0	0	0	0	0		
由布市	測定地点数	0	0	0	0	0	0	0	0	0	0	0	測定結果L <sub>Aeq</sub> (dB)	個別の値の 最小値-最大値	0	0	0	0	0	0	0	0	0	0	
	適合地点数	0	0	0	0	0	0	0	0	0	0	0			0	0	0	0	0	0	0	0	0		
国東市	測定地点数	3	3	0	2	1	3	0	2	1	3	3	測定結果L <sub>Aeq</sub> (dB)	個別の値の 最小値-最大値	0	0	0	0	0	0	0	0	0	0	
	適合地点数	3	3	0	2	1	3	0	2	1	3	3			0	0	0	0	0	0	0	0	0		
大分県小計	測定地点数	52	52	49	59	52	49	59	52	49	59	52	測定結果L <sub>Aeq</sub> (dB)	個別の値の 最小値-最大値	47 - 59										
	適合地点数	43	43	41	48	43	41	48	43	41	48	43			40 - 48										
宮崎県(市を除く)	測定地点数	75	73	0	38	19	57	0	37	18	55	63	測定地点数												
	適合地点数	50	49	48	55	51	48	53	49	48	53	49	測定地点数												
宮崎市	測定地点数	43	42	41	47	43	41	47	43	41	47	43	測定地点数												
	適合地点数	0	0	0	0	0	0	0	0	0	0	0	測定地点数												
延岡市	測定地点数	0	0	0	0	0	0	0	0	0	0	0	測定地点数												
	適合地点数	0	0	0	0	0	0	0	0	0	0	0	測定地点数												
日向市	測定地点数	0	0	0	0	0	0	0	0	0	0	0	測定地点数												
	適合地点数	0	0	0	0	0	0	0	0	0	0	0	測定地点数												
小林市	測定地点数	0	0	0	0	0	0	0	0	0	0	0	測定地点数												
	適合地点数	0	0	0	0	0	0	0	0	0	0	0	測定地点数												
日向市	測定地点数	0	0	0	0	0	0	0	0	0	0	0	測定地点数												
	適合地点数	0	0	0	0	0	0	0	0	0	0	0	測定地点数												
串間市	測定地点数	0	0	0	0	0	0	0	0	0	0	0	測定地点数												
	適合地点数	0	0	0	0	0	0	0	0	0	0	0	測定地点数												
西都市	測定地点数	0	0	0	0	0	0	0	0	0	0	0	測定地点数												
	適合地点数	0	0	0	0	0	0	0	0	0	0	0	測定地点数												
えびの市	測定地点数	0	0	0	0	0	0	0	0	0	0	0	測定地点数												
	適合地点数	0	0	0	0	0	0	0	0	0	0	0	測定地点数												
宮崎県小計	測定地点数	0	0	0	0	0	0	0	0	0	0	0	測定地点数												
	適合地点数	0	0	0	0	0	0	0	0	0	0	0	測定地点数												

地方公共 団体の 名称	測定地点数	平成30年度中に														定期 観測の 有無				
		①地域の騒音状況をマップに把握するような地点を選定している場合							②騒音に係る問題を発生しやすい地点等を選定している場合											
		全測定地点			定地点			測定結果L <sub>Aeq</sub> (dB)			全測定地点			定地点			測定結果L <sub>Aeq</sub> (dB)			
全測定地点数	AA	A及びVB	C	計	AA	A及びVB	C	計	個別の値の 最小値-最大値	全測定地点	AA	A及びVB	C	計	AA	A及びVB	C	計	個別の値の 最小値-最大値	
鹿児島県(市を除く)	測定地点数	0	0	0	0	0	0	0	0		0	0	0	0	0	0	0	0	0	
	適合地点数	0	0	0	0	0	0	0	0		0	0	0	0	0	0	0	0	0	
	測定結果(昼間) 平均値L <sub>Aeq</sub> (dB)	-	-	-	-	-	-	-	-		-	-	-	-	-	-	-	-	-	
	測定結果(夜間) 平均値L <sub>Aeq</sub> (dB)	-	-	-	-	-	-	-	-		-	-	-	-	-	-	-	-	-	
鹿児島市	測定地点数	10	0	8	2	10	0	8	2	10	0	0	0	0	0	0	0	0	0	
	適合地点数	9	0	7	2	9	0	7	2	9	0	0	0	0	0	0	0	0	0	
	測定結果(昼間) 平均値L <sub>Aeq</sub> (dB)	51	51	50	55	51	50	55	51	44 - 57	51	50	55	51	51	50	55	51	51	44 - 57
	測定結果(夜間) 平均値L <sub>Aeq</sub> (dB)	42	42	41	49	42	41	49	42	32 - 50	42	41	49	42	42	41	49	42	42	32 - 50
札幌市	測定地点数	8	0	6	2	8	0	6	2	8	0	0	0	0	0	0	0	0	0	
	適合地点数	52	52	52	53	52	52	53	52	49 - 56	52	52	53	52	52	52	53	52	52	49 - 56
	測定結果(昼間) 平均値L <sub>Aeq</sub> (dB)	43	43	43	42	43	43	42	43	39 - 46	43	43	42	43	43	43	42	43	43	39 - 46
	測定結果(夜間) 平均値L <sub>Aeq</sub> (dB)	0	0	0	0	0	0	0	0		0	0	0	0	0	0	0	0	0	
阿久根市	測定地点数	0	0	0	0	0	0	0	0		0	0	0	0	0	0	0	0	0	
	適合地点数	0	0	0	0	0	0	0	0		0	0	0	0	0	0	0	0	0	
	測定結果(昼間) 平均値L <sub>Aeq</sub> (dB)	-	-	-	-	-	-	-	-		-	-	-	-	-	-	-	-	-	
	測定結果(夜間) 平均値L <sub>Aeq</sub> (dB)	-	-	-	-	-	-	-	-		-	-	-	-	-	-	-	-	-	
出水市	測定地点数	0	0	0	0	0	0	0	0		0	0	0	0	0	0	0	0	0	
	適合地点数	0	0	0	0	0	0	0	0		0	0	0	0	0	0	0	0	0	
	測定結果(昼間) 平均値L <sub>Aeq</sub> (dB)	-	-	-	-	-	-	-	-		-	-	-	-	-	-	-	-	-	
	測定結果(夜間) 平均値L <sub>Aeq</sub> (dB)	-	-	-	-	-	-	-	-		-	-	-	-	-	-	-	-	-	
指宿市	測定地点数	0	0	0	0	0	0	0	0		0	0	0	0	0	0	0	0	0	
	適合地点数	0	0	0	0	0	0	0	0		0	0	0	0	0	0	0	0	0	
	測定結果(昼間) 平均値L <sub>Aeq</sub> (dB)	-	-	-	-	-	-	-	-		-	-	-	-	-	-	-	-	-	
	測定結果(夜間) 平均値L <sub>Aeq</sub> (dB)	-	-	-	-	-	-	-	-		-	-	-	-	-	-	-	-	-	
西之表市	測定地点数	0	0	0	0	0	0	0	0		0	0	0	0	0	0	0	0	0	
	適合地点数	0	0	0	0	0	0	0	0		0	0	0	0	0	0	0	0	0	
	測定結果(昼間) 平均値L <sub>Aeq</sub> (dB)	-	-	-	-	-	-	-	-		-	-	-	-	-	-	-	-	-	
	測定結果(夜間) 平均値L <sub>Aeq</sub> (dB)	-	-	-	-	-	-	-	-		-	-	-	-	-	-	-	-	-	
垂水市	測定地点数	0	0	0	0	0	0	0	0		0	0	0	0	0	0	0	0	0	
	適合地点数	0	0	0	0	0	0	0	0		0	0	0	0	0	0	0	0	0	
	測定結果(昼間) 平均値L <sub>Aeq</sub> (dB)	-	-	-	-	-	-	-	-		-	-	-	-	-	-	-	-	-	
	測定結果(夜間) 平均値L <sub>Aeq</sub> (dB)	-	-	-	-	-	-	-	-		-	-	-	-	-	-	-	-	-	
薩摩川内市	測定地点数	6	6	4	2	6	0	4	2	6	0	4	2	6	0	0	0	0	0	
	適合地点数	4	4	0	2	4	0	2	4	4	0	0	0	0	0	0	0	0	0	
	測定結果(昼間) 平均値L <sub>Aeq</sub> (dB)	53	53	53	53	53	53	53	53	50 - 59	53	53	53	53	53	53	53	53	53	50 - 59
	測定結果(夜間) 平均値L <sub>Aeq</sub> (dB)	43	43	43	42	43	43	42	43	38 - 48	43	43	42	43	43	43	42	43	43	38 - 48
日置市	測定地点数	2	0	2	0	2	0	2	0	2	0	0	0	0	0	0	0	0	0	
	適合地点数	46	46	46	46	46	46	46	46	43 - 49	46	46	46	46	46	46	46	46	46	43 - 49
	測定結果(昼間) 平均値L <sub>Aeq</sub> (dB)	35	35	35	35	35	35	35	35	31 - 39	35	35	35	35	35	35	35	35	35	31 - 39
	測定結果(夜間) 平均値L <sub>Aeq</sub> (dB)	-	-	-	-	-	-	-	-		-	-	-	-	-	-	-	-	-	
曾根市	測定地点数	0	0	0	0	0	0	0	0		0	0	0	0	0	0	0	0	0	
	適合地点数	0	0	0	0	0	0	0	0		0	0	0	0	0	0	0	0	0	
	測定結果(昼間) 平均値L <sub>Aeq</sub> (dB)	-	-	-	-	-	-	-	-		-	-	-	-	-	-	-	-	-	
	測定結果(夜間) 平均値L <sub>Aeq</sub> (dB)	-	-	-	-	-	-	-	-		-	-	-	-	-	-	-	-	-	
霧島市	測定地点数	0	0	0	0	0	0	0	0		0	0	0	0	0	0	0	0	0	
	適合地点数	0	0	0	0	0	0	0	0		0	0	0	0	0	0	0	0	0	
	測定結果(昼間) 平均値L <sub>Aeq</sub> (dB)	-	-	-	-	-	-	-	-		-	-	-	-	-	-	-	-	-	
	測定結果(夜間) 平均値L <sub>Aeq</sub> (dB)	-	-	-	-	-	-	-	-		-	-	-	-	-	-	-	-	-	
いちき串木野市	測定地点数	0	0	0	0	0	0	0	0		0	0	0	0	0	0	0	0	0	
	適合地点数	0	0	0	0	0	0	0	0		0	0	0	0	0	0	0	0	0	
	測定結果(昼間) 平均値L <sub>Aeq</sub> (dB)	-	-	-	-	-	-	-	-		-	-	-	-	-	-	-	-	-	
	測定結果(夜間) 平均値L <sub>Aeq</sub> (dB)	-	-	-	-	-	-	-	-		-	-	-	-	-	-	-	-	-	
南さつま市	測定地点数	0	0	0	0	0	0	0	0		0	0	0	0	0	0	0	0	0	
	適合地点数	0	0	0	0	0	0	0	0		0	0	0	0	0	0	0	0	0	
	測定結果(昼間) 平均値L <sub>Aeq</sub> (dB)	-	-	-	-	-	-	-	-		-	-	-	-	-	-	-	-	-	
	測定結果(夜間) 平均値L <sub>Aeq</sub> (dB)	-	-	-	-	-	-	-	-		-	-	-	-	-	-	-	-	-	
志布志市	測定地点数	0	0	0	0	0	0	0	0		0	0	0	0	0	0	0	0	0	
	適合地点数	0	0	0	0	0	0	0	0		0	0	0	0	0	0	0	0	0	
	測定結果(昼間) 平均値L <sub>Aeq</sub> (dB)	-	-	-	-	-	-	-	-		-	-	-	-	-	-	-	-	-	
	測定結果(夜間) 平均値L <sub>Aeq</sub> (dB)	-	-	-	-	-	-	-	-		-	-	-	-	-	-	-	-	-	
奄美市	測定地点数	0	0	0	0	0	0	0	0		0	0	0	0	0	0	0	0	0	
	適合地点数	0	0	0	0	0	0	0	0		0	0	0	0	0	0	0	0	0	
	測定結果(昼間) 平均値L <sub>Aeq</sub> (dB)	-	-	-	-	-	-	-	-		-	-	-	-	-	-	-	-	-	
	測定結果(夜間) 平均値L <sub>Aeq</sub> (dB)	-	-	-	-	-	-	-	-		-	-	-	-	-	-	-	-	-	

地方公共 団体名	平成30年度におけるおこ															定期 観測の 有無					
	①地域の騒音状況をゾーンに把握するような地点を選定している場合					②騒音に係る問題を生じやすい地点等を選定している場合															
	全測定 地点数	測定地点 数	全測定地点			測定地点			全測定地点			測定地点			測定結果L <sub>Aeq</sub> (dB)		個別の値の 最小値-最大値				
		AA	A及びB	C	計	AA	A及びB	C	計	AA	A及びB	C	計	AA	A及びB	C	計				
南九州市	測定地点数	0	0	0	0	0	0	0	0	0	0	0	0	0	0	0	0				
	適合地点数	0	0	0	0	0	0	0	0	0	0	0	0	0	0	0	0				
	測定結果(昼間) 平均値L <sub>Aeq</sub> (dB)	-	-	-	-	-	-	-	-	-	-	-	-	-	-	-	-				
伊佐市	測定地点数	0	0	0	0	0	0	0	0	0	0	0	0	0	0	0	0				
	適合地点数	0	0	0	0	0	0	0	0	0	0	0	0	0	0	0	0				
	測定結果(昼間) 平均値L <sub>Aeq</sub> (dB)	-	-	-	-	-	-	-	-	-	-	-	-	-	-	-	-				
始良市	測定地点数	0	0	0	0	0	0	0	0	0	0	0	0	0	0	0	0				
	適合地点数	0	0	0	0	0	0	0	0	0	0	0	0	0	0	0	0				
	測定結果(昼間) 平均値L <sub>Aeq</sub> (dB)	-	-	-	-	-	-	-	-	-	-	-	-	-	-	-	-				
鹿児島県小計	測定地点数	29	27	0	23	6	29	0	21	6	27	0	21	6	27	0	21				
	適合地点数	23	21	0	17	6	23	0	15	6	21	0	15	6	21	0	15				
	測定結果(昼間) 平均値L <sub>Aeq</sub> (dB)	51	52	-	50	53	51	-	52	53	52	-	52	53	52	-	52				
沖縄県(市を除く)	測定地点数	41	42	-	40	44	41	-	42	44	42	-	42	44	42	-	42				
	適合地点数	0	0	0	0	0	0	0	0	0	0	0	0	0	0	0	0				
	測定結果(昼間) 平均値L <sub>Aeq</sub> (dB)	-	-	-	-	-	-	-	-	-	-	-	-	-	-	-	-				
那覇市	測定地点数	0	0	0	0	0	0	0	0	0	0	0	0	0	0	0	0				
	適合地点数	0	0	0	0	0	0	0	0	0	0	0	0	0	0	0	0				
	測定結果(昼間) 平均値L <sub>Aeq</sub> (dB)	-	-	-	-	-	-	-	-	-	-	-	-	-	-	-	-				
宜野湾市	測定地点数	0	0	0	0	0	0	0	0	0	0	0	0	0	0	0	0				
	適合地点数	0	0	0	0	0	0	0	0	0	0	0	0	0	0	0	0				
	測定結果(昼間) 平均値L <sub>Aeq</sub> (dB)	-	-	-	-	-	-	-	-	-	-	-	-	-	-	-	-				
石垣市	測定地点数	0	0	0	0	0	0	0	0	0	0	0	0	0	0	0	0				
	適合地点数	0	0	0	0	0	0	0	0	0	0	0	0	0	0	0	0				
	測定結果(昼間) 平均値L <sub>Aeq</sub> (dB)	-	-	-	-	-	-	-	-	-	-	-	-	-	-	-	-				
浦添市	測定地点数	0	0	0	0	0	0	0	0	0	0	0	0	0	0	0	0				
	適合地点数	0	0	0	0	0	0	0	0	0	0	0	0	0	0	0	0				
	測定結果(昼間) 平均値L <sub>Aeq</sub> (dB)	-	-	-	-	-	-	-	-	-	-	-	-	-	-	-	-				
名護市	測定地点数	0	0	0	0	0	0	0	0	0	0	0	0	0	0	0	0				
	適合地点数	0	0	0	0	0	0	0	0	0	0	0	0	0	0	0	0				
	測定結果(昼間) 平均値L <sub>Aeq</sub> (dB)	-	-	-	-	-	-	-	-	-	-	-	-	-	-	-	-				
糸満市	測定地点数	0	0	0	0	0	0	0	0	0	0	0	0	0	0	0	0				
	適合地点数	0	0	0	0	0	0	0	0	0	0	0	0	0	0	0	0				
	測定結果(昼間) 平均値L <sub>Aeq</sub> (dB)	-	-	-	-	-	-	-	-	-	-	-	-	-	-	-	-				
沖縄市	測定地点数	0	0	0	0	0	0	0	0	0	0	0	0	0	0	0	0				
	適合地点数	0	0	0	0	0	0	0	0	0	0	0	0	0	0	0	0				
	測定結果(昼間) 平均値L <sub>Aeq</sub> (dB)	-	-	-	-	-	-	-	-	-	-	-	-	-	-	-	-				
豊見城市	測定地点数	0	0	0	0	0	0	0	0	0	0	0	0	0	0	0	0				
	適合地点数	0	0	0	0	0	0	0	0	0	0	0	0	0	0	0	0				
	測定結果(昼間) 平均値L <sub>Aeq</sub> (dB)	-	-	-	-	-	-	-	-	-	-	-	-	-	-	-	-				
うるま市	測定地点数	0	0	0	0	0	0	0	0	0	0	0	0	0	0	0	0				
	適合地点数	0	0	0	0	0	0	0	0	0	0	0	0	0	0	0	0				
	測定結果(昼間) 平均値L <sub>Aeq</sub> (dB)	-	-	-	-	-	-	-	-	-	-	-	-	-	-	-	-				
宮古島市	測定地点数	0	0	0	0	0	0	0	0	0	0	0	0	0	0	0	0				
	適合地点数	0	0	0	0	0	0	0	0	0	0	0	0	0	0	0	0				
	測定結果(昼間) 平均値L <sub>Aeq</sub> (dB)	-	-	-	-	-	-	-	-	-	-	-	-	-	-	-	-				
南城市	測定地点数	0	0	0	0	0	0	0	0	0	0	0	0	0	0	0	0				
	適合地点数	0	0	0	0	0	0	0	0	0	0	0	0	0	0	0	0				
	測定結果(昼間) 平均値L <sub>Aeq</sub> (dB)	-	-	-	-	-	-	-	-	-	-	-	-	-	-	-	-				
沖縄県小計	測定地点数	0	0	0	0	0	0	0	0	0	0	0	0	0	0	0	0				
	適合地点数	0	0	0	0	0	0	0	0	0	0	0	0	0	0	0	0				
	測定結果(昼間) 平均値L <sub>Aeq</sub> (dB)	-	-	-	-	-	-	-	-	-	-	-	-	-	-	-	-				
合計	測定地点数	2,591	2,041	3	1,655	554	2,212	3	1,902	483	1,758	1	2,600	118	379	1	197	85	283		
	適合地点数	2,316	1,825	2	1,483	504	1,989	2	1,763	410	1,575	1	2,220	106	327	1	171	78	250		
	測定結果(昼間) 平均値L <sub>Aeq</sub> (dB)	49	49	51	48	51	49	51	48	50	49	33-74	37	43	44	44	37	42	43	32-74	
		42	42	38	41	44	42	38	41	44	20-67	37	43	44	43	37	42	43	43	28-68	

表25 騒音対策関連の条例・指導要綱等の制定状況

地方公共 団体名	根拠 制度 条例の 有無	工場事業場等(建設作業以外の作業を含む)				建設作業				備 考
		規制・指導の 方法	規制基準等	措置(罰則) の有無	事業者の責 務規定	規制・指導の 方法	規制基準等	措置(罰則) の有無	立入検査等 の有無	
北海道	○	条例	第1種区域 ①8～19時:45dB、②6～8時及 び19～22時:40dB、③22～6時:40dB 第2種区域 ①8～19時:55dB、②6～8時及 び19～22時:45dB、③22～6時:40dB 第3種区域 ①8～19時:65dB、②6～8時及 び19～22時:55dB、③22～6時:50dB 第4種区域 ①8～19時:70dB、②6～8時及 び19～22時:65dB、③22～6時:60dB その他(基準 値の遵守)	有	有	届出制	有	有	有	
札幌市	○	その他 (方針)	0	無		その他(建設作 業開始の前日ま での建設作業 実施報告書の 提出)	無	無	無	無
	○	その他 (方針)	0	無		その他(作業 時間の規定)	無	無	無	無
函館市	○	条例	第1種区域 ①8～19時:45dB、②6～8時及 び19～22時:40dB、③22～6時:40dB 第2種区域 ①8～19時:55dB、②6～8時及 び19～22時:45dB、③22～6時:40dB 第3種区域 ①8～19時:65dB、②6～8時及 び19～22時:55dB、③22～6時:50dB 第4種区域 ①8～19時:70dB、②6～8時及 び19～22時:65dB、③22～6時:60dB	有	有	届出制	無	有	無	無
小樽市	○	条例	昼間(8:00～19:00) 第1種:45dB 第2 種:55dB 第3種:65dB 第4種:70dB 朝(6: 00～8:00)・夕(19:00～22:00) 第1種: 40dB 第2種:45dB 第3種:55dB 第4種:65 dB 夜間(22:00～6:00) 第1種:40dB 第 2種:40dB 第3種:50dB 第4種:60dB	有	有		無	有	無	無
旭川市	無									
室蘭市	無									
釧路市	○	条例	区域 朝夕 昼間 夜間 区域は騒 音規制法第3項第1項の規定により指定され た区域 第1種 40dB 45dB 40dB 第2種 45dB 55dB 40dB 朝:午前6時 から午前8時 昼間:午前8時から午後7時 第3種 55dB 65dB 50dB 夕:午後7時 から午後10時 第4種 65dB 70dB 60dB 夜間:午後 10時から翌日午前6時	有	有	その他(認可 制)	有	有	無	無
帯広市	無									
北見市	無									
夕張市	無									
岩見沢市	無									
網走市	無									
苫小牧市	無									
稚内市	無									
美幌市	無									



地方公共 団体名	独自案 例・指導 要綱等 条例の 有無	根拠 制度	工場事業場等(建設作業以外の作業を含む)				建設作業				備 考				
			規制・指導の 方法	規制基準等	措置(罰則) の有無	立入検査等 の有無	事業者の責 務規定	規制・指導の 方法	規制基準等	措置(罰則) の有無		立入検査等 の有無	事業者の責 務規定		
芦別市	無														
江別市	無														
赤平市	無														
紋別市	無														
士別市	無														
名寄市	無														
三笠市	無														
根室市	○	条例	届出制	区域区分 第1種区域(朝夕)40デシベル(昼間)45デシ ベル(夜間)40デシベル 第2種区域(朝夕)45デシベル(昼間)55デシ ベル(夜間)40デシベル 第3種区域(朝夕)55デシベル(昼間)65デシ ベル(夜間)50デシベル 第4種区域(朝夕)65デシベル(昼間)70デシ ベル(夜間)60デシベル	有	有	有	有	有	無	無				
千歳市	○	条例	届出制	①・②:製材用7.5kw以上15kw未満、木工 用0.75kw以上2.25kw未満 ③:0.75kw以上2.25kw未満 ④:7.5kw以上で緊急用を除き固定式に限 る ⑤7.5kw以上	有	有	有	有	有	有	無				
滝川市	無														
砂川市	無														
歌志内市	無														
深川市	無														
富良野市	無														
登別市	無														
恵庭市	○	条例	届出制	第1種 昼間45dB 朝夕40dB 夜間40dB 第2種 昼間55dB 朝夕45dB 夜間40dB 第3種 昼間65dB 朝夕55dB 夜間50dB 第4種 昼間70dB 朝夕65dB 夜間60dB	有	無	無	有	有	有	無	有	有		
伊達市	○	条例	届出制	第1種区域(朝夕)40デシベル、昼間45デシベ ル、夜間40デシベル 第2種区域(朝夕)45デシベル、昼間55デシベ ル、夜間40デシベル 第3種区域(朝夕)55デシベル、昼間65デシベ ル、夜間50デシベル	有	有	有	有	有	有	無	無			
北広島市	無														
石狩市	無														
北斗市	無														
北海道小計	12														
青森県	○	条例	届出制	騒音規制法第4条第1項の規定により定めら れた規制基準と同じ 午前6時から午前8時まで(朝):50dB 午前8時から午後7時まで(昼):55dB 午後7時から午後9時まで(夕):50dB 午後9時から午前6時まで(夜):45dB	有	有	有	有	有	有	有	有	有	有	
青森市	○	条例	届出制	その他(必要 に応じ指導 等を実施)	有	有	有	有	有	有	有	有	有		
弘前市	無														
八戸市	無														
黒石市	無														
五所川原市	無	県条例													
十和田市	無														
三沢市	無														

地方公共 団体名	独自案 例・指導 要綱等 条例の 有無	根拠 制度	工場事業場等(建設作業以外の作業を含む)				建設作業				備 考
			規制・指導の 方法	規制基準等	措置(罰則) の有無	立入検査等 の有無	事業者の責 務規定	規制・指導の 方法	規制基準等	措置(罰則) の有無	
むつ市	○	条例	その他(監視、測定等による状況把握、苦情への対応)	区域、時間ごとに設定。騒音規制法第4条に基づき、平成24年むつ市告示第46号により指定した、特定工場等において発生する騒音の規制基準と同様である。	有	有	有	有	有	有	
つがる市	無										
平川市	無										
青森県小計	3				3	3	3	3	2	2	2
岩手県	○	条例	届出制	朝(午前6時から午前8時まで)、昼間(午前8時から午後6時まで)、夕(午後6時から午後10時まで)、夜(午後10時から翌日の午前6時まで) 第一種区域…50dB(昼間)、45dB(朝、夕)、40dB(夜) 第二種区域…55dB(昼間)、50dB(朝、夕)、45dB(夜) 第一種区域…65dB(昼間)、60dB(朝、夕)、50dB(夜) 第一種区域…70dB(昼間)、65dB(朝、夕)、55dB(夜)	有	有	無				
盛岡市	無										
富岡市	無										
大船渡市	無										
花巻市	無										
北上市	無										
久慈市	無										
遠野市	無										
一関市	無										
陸前高田市	無										
釜石市	無										
二戸市	無										
八幡平市	無										
奥州市	無										
岩手県小計	1				1	1	1	0	0	0	0
宮城県	○	県条例	届出制	騒音規制法に係る規制基準と同じ	有	有	有	有	有	有	
仙台市	○	条例	その他(規制基準の遵守義務)	①住居専用地域及び文教地区：昼間50dB朝 夕45dB夜間40dB、②住居地域、準住居地 域、地域：地区の指定がない区域：昼間55dB 朝夕50dB夜間45dB、③近隣商業、商業、進 工業の地域：昼間60dB朝夕55dB夜間50dB、 ④工業地域：昼間65dB朝夕60dB夜間55dB、 (②)～(④)の学校・保育所・幼保連携型認定こ ども園・病院・入院施設を有する診療所・図書 館・特別養護老人ホームの周囲50m以内の区 域の場合それぞれの値から5dB減。)	有	有	有	有	有	有	有
石巻市	無										
塩竈市	無										
気仙沼市	無										
白石市	無										
名取市	無										
角田市	無										
多賀城市	無										
岩沼市	無										

地方公共 団体の名	独自案 例・指導 要綱等 条例の 有無	根拠 制度 その他 (登米市 告示第 63号)	工場事業場等(建設作業以外の作業を含む)				建設作業				備 考	
			規制・指導の 方法	規制基準等	措置(罰則) の有無	立入検査等 の有無	事業者の責 務規定	規制・指導の 方法	規制基準等	措置(罰則) の有無		立入検査等 の有無
登米市	○	その他 (登米市 告示第 63号)	届出制		無	無	届出制		無	無	無	
栗原市	無											
東松市	無											
大崎市	無											
富谷市	無											
宮城小計	3				2	2			1	1	1	
秋田県	無											
秋田市	○	条例	その他(操業 時規制)	騒音規制法規制基準と同一	有	有		騒音規制法規制基準と同一	有			
能代市	無											
横手市	無											
大館市	無											
男鹿市	無											
湯沢市	無											
鹿角市	無											
由利本荘市	無											
湯川市	無											
大仙市	無											
北秋田市	無											
にかほ市	無											
仙北市	無											
秋田小計	1	条例	届出制	騒音規制法と同様に設定	1	1	届出制	騒音規制法と同様に設定	1	0	0	
山形県	無											
形市	無											
米沢市	無											
鶴岡市	無											
酒田市	無											
新庄市	無											
寒河江市	無											
上山市	無											
村山市	無											
長井市	無											
天童市	無											
東根市	無											
尾花沢市	無											
南陽市	無											
山形小計	1				1	1			1	1	0	
福島県	○	条例	届出制	第1種区域(第1種低層住居専用地域、第2種低層住居専用地域及び田園住居地域)昼間50dB以下、朝・夕45dB以下、夜間40dB以下 第2種区域(第1種中高層住居専用地域、第2種中高層住居専用地域、第1種住居地域、第2種住居地域及び準住居地域)昼間55dB以下、朝・夕50dB以下、夜間45dB以下 第3種区域(近隣商業地域、商業地域及び準工業地域並びに用途地域以外の地域)昼間60dB以下、朝・夕55dB以下、夜間50dB以下 第4種区域(工業地域)昼間65dB以下、朝・夕60dB以下、夜間55dB以下 第5種区域(工業専用地域)昼間75dB以下、朝・夕70dB以下、夜間65dB以下	有	有	有	85dB以下	有	有	有	
福島市	無											
津波市	無											
岩手市	無											
山形市	無											

地方公共 団体の名	独自案 例・指導 要綱等 条例の 有無	根拠 制度	工場事業場等(建設作業以外の作業を含む)				建設作業				備 考											
			規制・指導の 方法	規制基準等	措置(罰則) の有無	立入検査等 の有無	事業者の責 務規定	規制・指導の 方法	規制基準等	措置(罰則) の有無		立入検査等 の有無	事業者の責 務規定									
いわき市	無																					
白河市	無																					
須賀川市	無																					
喜多方市	無																					
相馬市	無																					
二本松市	無																					
田村市	無																					
南相馬市	無																					
伊達市	無																					
本宮市	無																					
福島県小計	1																					
茨城県	○	条例	届出制	第1種～第4種区域は指定地域と同じ基準 第5種区域(工業専用地域)は昼間75デシベル、朝・夕75デシベル、夜間65デシベル(時間) 間の区分は指定地域の規制基準と同じ)	有	有	有	有	有	有	有	有	有	有	有	有	有	有	有	有	有	有
水戸市	○	条例	届出制	区域 昼間 朝・夕 夜間 第1種 50 45 40 第2種 55 50 45 第3種 65 60 第5種 50 第4種 70 65 第5種 75 75	有	有	有	有	有	有	有	有	有	有	有	有	有	有	有	有	有	有
日立市	○	条例	届出制	騒音規制法に準ずる 昼間(8:00～18:00) 朝・夕(6:00～8:00・ 18:00～21:00) 夜間(21:00～6:00)	有	有	有	有	有	有	有	有	有	有	有	有	有	有	有	有	有	有
土浦市	○	条例	届出制	第1種区域 50 45 40 第2種区域 65 50 45 第3種区域 65 60 50 第4種区域 70 65 55 第5種区域 75 75 65 単位:dB	有	有	有	有	有	有	有	有	有	有	有	有	有	有	有	有	有	有
古河市	無																					
石岡市	無																					
岡城	無																					
籠ヶ崎	無																					
下妻	無																					
常陸	○	条例	届出制	第一種区域→昼間50デシベル、朝・夕45デシベル、夜間40デシベル 第二種区域→昼間55デシベル、朝・夕50デシベル、夜間45デシベル 第三種区域→昼間65デシベル、朝・夕60デシベル、夜間50デシベル 第四種区域→昼間70デシベル、朝・夕65デシベル、夜間60デシベル	有	有	有	有	有	有	有	有	有	有	有	有	有	有	有	有	有	有
常陸太田市	無																					
高萩市	無																					
北茨城	無																					
笠間市	無																					
取手市	無																					
牛久	無		届出制																			
つくば市	無																					
ひたちなか市	無																					
鹿嶋市	無																					
潮来市	無																					
守谷市	無																					
常陸大宮	無																					
那珂市	無																					
常陸那珂	無																					
筑西市	無																					
東市	無																					
坂東市	無																					
稲敷市	○	条例	届出制		有	有	有	有	有	有	有	有	有	有	有	有	有	有	有	有	有	有

地方公共 団体の名	独自・指導 要綱等 条例の 有無	根拠 制度	工場事業場等(建設作業以外の作業を含む)				建設作業				備 考		
			規制・指導の 方法	規制基準等	措置(罰則) の有無	立入検査等 の有無	事業者の責 務規定	規制・指導の 方法	規制基準等	措置(罰則) の有無		立入検査等 の有無	事業者の責 務規定
かずみがうら市	無												
桜川市	無												
神栖市	無		届出制										
行方市	無												
銚田市	無												
つくばみらい市	無												
小美玉市	無												
茨城県小計	6				6	6	6	6	2	2	2	2	
栃木県	○	条例	届出制	昼間(8:00-18:00)、朝(6:00-8:00)、夕(18:00-20:00)、夜間(22:00-翌6:00) ・工業専用地域 75dB(昼間)、70dB(朝夕)、60dB(夜間) ・工業専用地域以外の地域 65dB(昼間)、60dB(朝夕)、50dB(夜間) ・学校、保育所、病院、診療所、図書館、特別養護老人ホーム、幼保連携型認定こども園の敷地の周囲おおむね350m以内の区域内の地域 60dB(昼間)、55dB(朝夕)、45dB(夜間)	有	有	有	有	届出制	85dB以下	有	有	有
宇都宮市	無												
足利市	無												
栃木市	無												
佐野市	無												
鹿沼市	無												
日光市	無												
小山市	○	県条例											
真岡市	無												
大田原市	無												
矢板市	無												
那須塩原市	無												
さくら市	無												
那須烏山市	無												
下野市	無												
栃木県小計	2				1	1	1	1	1	1	1	1	
群馬県	○	条例	届出制	騒音規制法に基づいて定められた規制基準と同じ。	有	有	有	有					
前橋市	無												
高崎市	無												
桐生市	無												
伊勢崎市	無												
大田原市	無												
沼田市	無												
館林市	無												
渋川市	無												
藤岡市	無												
富岡市	無												
安中市	無												
みどり市	無												
群馬県小計	1				1	1	1	1	0	0	0	0	
埼玉県	○	条例	届出制	騒音規制法に準ずる。	有								
さいたま市	無												
川越市	無												
熊谷市	無												
行田市	無												
秩父市	無												
所沢市	無												
飯能市	無												
加須市	無												
本庄市	無												

地方公共 団体の名	独自案 例・指導 要綱等 条例の 有無	根拠 制度	工場事業場等(建設作業以外の作業を含む)				建設作業				備 考		
			規制・指導の 方法	規制基準等	措置(罰則) の有無	立入検査等 の有無	事業者の責 務規定	規制・指導の 方法	規制基準等	措置(罰則) の有無		立入検査等 の有無	事業者の責 務規定
東松山市	無												
春日部市	無												
狭山市	無												
羽生市	無												
鴻巣市	無												
深谷市	無												
上尾市	無												
草加市	○	条例	許可制	昼間 朝夕 夜間 第1種区域 50 45 45 第2種区域 55 50 45 第3種区域 65 60 50 第4種区域 70 65 60	有	有	届出制	85デシベル	有	有			
越谷市	○	条例	その他(市内工場若しくは事業場の事業活動に伴って生じる騒音)	騒音規制法に基づく特定工場等において発生する騒音についての時間及び区域の区分ごとの規制基準(昭和54年埼玉県告示第590号)に定めるところによる	有	有	届出制	85デシベル	有	有			
蕨市	無												
戸田市	無												
入間市	無												
朝霞市	無												
志木市	無												
和光市	無												
新座市	無												
桶川市	無												
久喜市	無												
北本市	無												
八潮市	○	条例	許可制	敷地境界、騒音規制法に準ずる。	有	有	届出制	敷地境界、騒音規制法に準ずる。	有	有			
富士見市	無												
三郷市	○	条例	その他(苦情発生時に原凶者に対する指導)	昼間:午前8時から午後7時まで 朝夕:午前6時から午前8時まで、午後7時から午後10時まで 夜間:10時から翌日の午前6時まで 第1種区域:昼間50デシベル以下、朝夕45デシベル以下、夜間45デシベル以下 第2種区域:昼間55デシベル以下、朝夕50デシベル以下、夜間45デシベル以下 第3種区域:昼間65デシベル以下、朝夕60デシベル以下、夜間50デシベル以下 第4種区域:昼間70デシベル以下、朝夕65デシベル以下、夜間60デシベル以下	有	有	届出制	特定建設作業の騒音が、特定建設作業の場所の敷地の境界線から30メートルの地点においては、対象建設作業のうち①②⑥⑦は80デシベル、③④⑤⑧は75デシベルを超える大きさのものでないこと。	有	有			
蓮田市	無												
坂戸市	無												
幸手市	無												
鶴ヶ島市	無												
日高市	無												

地方公共 団体名	独自案 例・指導 要綱等 条例の 有無	根拠 制度	工場事業場等(建設作業以外の作業を含む)				建設作業				備 考	
			規制・指導の 方法	規制基準等	措置(罰則) の有無	立入検査等 の有無	事業者の責 務規定	規制・指導の 方法	規制基準等	措置(罰則) の有無		立入検査等 の有無
吉川市	○	条例	届出制	<p>《昼間 午前8時から午後7時まで》第1種区域:50dB 第2種区域:55dB 第3種区域:65dB 第4種区域:70dB</p> <p>《朝夕 午前6時から午後8時まで 午後7時から午後10時まで》第1種区域:45dB 第2種区域:50dB 第3種区域:60dB 第4種区域:65dB</p> <p>《夜間 午後10時から午前6時まで》第1種区域:45dB 第2種区域:45dB 第3種区域:50dB 第4種区域:60dB</p>	有	有	有	有	<p>《昼間 午前8時から午後7時まで》第1種区域:50dB 第2種区域:55dB 第3種区域:65dB 第4種区域:70dB</p> <p>《朝夕 午前6時から午後8時まで 午後7時から午後10時まで》第1種区域:45dB 第2種区域:50dB 第3種区域:60dB 第4種区域:65dB</p> <p>《夜間 午後10時から午前6時まで》第1種区域:45dB 第2種区域:45dB 第3種区域:50dB 第4種区域:60dB</p>	有	有	有
ふじみ野市	無											
白岡市	無											
埼玉県小計	6				6	4	4	4	4	5	4	4
千葉県	無											
銚子市	○	条例	届出制	騒音規制法に準ずる	有	有	有	有	有	有	有	有
銚子市	無	条例	届出制									
川口市	○	条例	届出制	<p>「昼間(8～19時)・朝(6～8時)および夕(19～22時)・夜間(22～翌6時)」[単位:デシベル(音圧レベルの計量単位)];工業地域、工業専用地域[70・65・60]、近隣商業地域、商業地域、準工業地域[65・60・50]、用途地域の定めのない地域[60・55・50]、第一種・第二種住居地域[55・50・45]、第一種・第二種低層住居専用地域、第一種・第二種中高層住居専用地域[50・45・40]</p>	有	有	有	有	<p>85デシベル</p>			
船橋市	○	条例	届出制	<p>基本的に騒音規制法に準じる。 ただし、第二種区域には「平成15年3月7日船橋市告示第65号に指定されている市街化調整区域」を含む。 また、上述以外の市街化調整区域については「その他の区域」として規定されており、規制基準は以下のとおりである。 ・朝(6:00～8:00):55dB ・昼間(8:00～19:00):60dB ・夕(19:00～22:00):55dB ・夜間(22:00～6:00):50dB</p>	有	有	有	有	85dB	有	有	有
館山市	○	条例	届出制	<p>①第一種中高層住居専用地域 ②第一種住居地域及び第二種住居地域 ③近隣商業地域、商業地域、準工業地域 ④工業地域 ⑤その他 8:00～19:00 ①50dB ②55dB ③65dB ④70dB ⑤60dB 6:00～8:00, 19:00～22:00 ①45dB ②50dB ③60dB ④65dB ⑤55dB 22:00～翌6:00 ①40dB ②45dB ③50dB ④60dB ⑤50dB</p>	有	有	有	有	<p>①第一種中高層住居専用地域 ②第一種住居地域及び第二種住居地域 ③近隣商業地域、商業地域、準工業地域 ④工業地域 ⑤その他 8:00～19:00 ①50dB ②55dB ③65dB ④70dB ⑤60dB 6:00～8:00, 19:00～22:00 ①45dB ②50dB ③60dB ④65dB ⑤55dB 22:00～翌6:00 ①40dB ②45dB ③50dB ④60dB ⑤50dB</p>	有	有	有
木更津市	無											

地方公共 団体名	独自・指導 要綱等 条例の 有無	根拠 制度	工場・事業場等(建設作業以外の作業を含む)				建設作業				備 考			
			規制・指導の 方法	規制基準等	措置(罰則) の有無	立入検査等 の有無	事業者の責 務規定	規制・指導の 方法	規制基準等	措置(罰則) の有無		立入検査等 の有無	事業者の責 務規定	
松 戸 市	○	条例	届出制	<ul style="list-style-type: none"> <li>・第1種低層住居専用地域・第2種低層住居専用地域・第1種中高層住居専用地域及び第2種中高層住居専用地域:昼間(午前8時から午後7時まで)50dB、朝・夕(午前6時から8時まで及び午後7時から10時まで)45dB、夜間(午後10時から翌日の午前6時まで)40dB</li> <li>・第1種住居地域・第2種住居地域及び準住居地域:昼間(午前8時から午後7時まで)55dB、朝・夕(午前6時から8時まで及び午後7時から10時まで)50dB、夜間(午後10時から翌日の午前6時まで)45dB</li> <li>・近隣商業地域・商業地域及び準工業地域:昼間(午前8時から午後7時まで)65dB、朝・夕(午前6時から8時まで及び午後7時から10時まで)60dB、夜間(午後10時から翌日の午前6時まで)50dB</li> <li>・工業専用地域:昼間(午前8時から午後7時まで)70dB、朝・夕(午前6時から8時まで及び午後7時から10時まで)65dB、夜間(午後10時から翌日の午前6時まで)60dB</li> <li>・その他の地域:昼間(午前8時から午後7時まで)60dB、朝・夕(午前6時から8時まで及び午後7時から10時まで)55dB、夜間(午後10時から翌日の午前6時まで)50dB</li> </ul>	有	有	有	届出制	85dB	有	有	有		
	○	その他 (要綱)	その他(新律 及び条例に 規定する騒 音以外の音 について、 必要な指導 を行なうため)			無	有	無	0	0	0	0	0	



地方公共 団体の名	独自条 例・指導 要綱等 条例の 有無	工場事業場等(建設作業以外の作業を含む)			建設作業			備 考
		根拠 制度	規制・指導の 方法	規制基準等	措置(罰則) の有無	立入検査等 の有無	事業者の責 務規定	
野 田 市	○	条例	届出制	有  無  無	無  無  無	届出制	有  無  無	無
茂 原 市	○	条例	届出制	有  有	有  有	届出制	85dB  85dB	有
成 田 市	○	条例	届出制	有	有	届出制	85dB	有

地方公共 団体名	独自・指導 要綱等 条例の有 無	根拠 制度	工場事業場等(建設作業以外の作業を含む)			建設作業				備 考				
			規制・指導の 方法	規制基準等	措置(罰則) の有無	立入検査等 の有無	事業者の責 務規定	規制・指導の 方法	規制基準等		措置(罰則) の有無	立入検査等 の有無	事業者の責 務規定	
佐倉市	○	条例	届出制	区域の区分(時間の区分ごとの規制基準値) 第1種低層住居専用地域、第1種中高層住居専 用地域及び第2種中高層住居専用地域 (昼間:50デシベル、朝夕:45デシベル、夜間:4 0デシベル) 第1種住居地域及び第2種住居地域 (昼間:55デシベル、朝夕:50デシベル、夜間:4 5デシベル) 近隣商業地域、商業地域及び準工業地域 (昼間:65デシベル、朝夕:60デシベル、夜間:5 0デシベル) 工業地域及び工業専用地域 (昼間:70デシベル、朝夕:65デシベル、夜間:6 0デシベル) その他の地域 (昼間:60デシベル、朝夕:55デシベル、夜間:5 0デシベル) 昼間:(午前8時から午後7時まで)、朝夕:(午前6 時から午前8時まで及び午後7時から午後10時ま で)、夜間:(午後10時から翌日の午前6時まで)	有	有	有	届出制	特定建設作業の場所の境界線において、 85デシベルを超える大きさのものではないこ と。	有	有	有		
東金市	○	条例	届出制	第一種低層住居専用地域、第二種低層住居 専用地域、第一種中高層住居専用地域及び 第二種中高層住居専用地域 午前8時～午後7時 50dB 午後10時～午 前6時 40dB その他 45dB 第一種住居地域、第二種住居地域及び準住 居地域 午前8時～午後7時 55dB 午後10時～午 前6時 45dB その他 50dB 近隣商業地域、商業地域及び準工業地域 午前8時～午後7時 60dB 午後10時～午 前6時 50dB その他 55dB 工業地域及び工業専用地域 午前8時～午後7時 70dB 午後10時～午 前6時 60dB 用途地域の定めのない地域 65dB その他区域 午前8時～午後7時 60dB 午 後10時～午前6時 50dB その他 55dB	有	有	有	届出制	85デシベル	有	有	有	有	

地方公共 団体名	独自案 例・指導 要綱等 条例の 有無	根拠 制度	工場事業場等(建設作業以外の作業を含む)				建設作業				備 考		
			規制・指導の 方法	規制基準等	措置(罰則) の有無	立入検査等 の有無	事業者の責 務規定	規制・指導の 方法	規制基準等	措置(罰則) の有無		立入検査等 の有無	事業者の責 務規定
旭市	○	条例	届出制	【第1種中高層住居専用地域】 昼間 50デシベル 朝夕 45デシベル 夜間 40デシベル 【第1種住居地域】 昼間 55デシベル 朝夕 50デシベル 夜間 45デシベル 【近隣商業地域、商業地域及び工業地域】 昼間 65デシベル 朝夕 60デシベル 夜間 50デシベル 【工業専用地域】 昼間 70デシベル 朝夕 65デシベル 夜間 60デシベル 【その他の地域】 昼間 60デシベル 朝夕 55デシベル 夜間 50デシベル	有	有	無	届出制	特定建設作業の騒音が、特定建設作業の 場所の敷地の境界線において、85デシベ ルを超える大きさのものでないこと。	有	有	無	
習志野市	○	条例	許可制	第1種区域・・・昼間(午前8時～午後7時):50dB、朝・ 夕(午前6時～午後8時及び午後7時～午後10時):45 dB、夜間(午後10時～翌日の午前6時):40dB 第2種区域・・・昼間:55dB、朝・夕50dB、夜間45dB 第3種区域・・・昼間65dB、朝・夕55dB、夜間50dB 第4種区域・・・昼間70dB、朝・夕65dB、夜間55dB その他の区域・・・昼間55dB、朝・夕50dB、夜間45dB	有	有	有	許可制	・敷地境界線において70dBを超える大き さのものでないこと。	有	有	有	
柏市	○	条例	届出制	第1種区域 昼間50dB朝・夕45dB夜間40d B 第2種区域 昼間55dB朝・夕50dB夜間4 5dB 第3種区域 昼間65dB朝・夕60dB夜 間50dB 第4種区域 昼間70dB朝・夕65dB 夜間60dB その他の区域 昼間60dB朝・夕 55dB夜間50dB	有	有	無	届出制	85dB	有	有	無	
勝浦市	無			昼間(AM8:00～PM7:00)、朝夕(AM6:00～ 8:00、PM7:00～10:00)、夜間(PM10:00～ AM6:00)とし、第1・2種低・中高層住居専用 地域において昼間50dB、朝夕45dB、夜間 40dB、第1・2種住居地域及び準住居地域に おいて、昼間55dB、朝夕50dB、夜間45dB、 近隣商業地域及び商業地域及び準工業地 域において昼間65dB、朝夕60dB、夜間 50dB、工業地域において昼間70dB、朝夕 65dB、夜間60dB、工業専用地域を除くその 他の地域において昼間60dB、朝夕55dB、夜 間50dB。 第1・2種低・中高層住居専用地域以外の地域 内に所在する学校、保育所、病院、収容施設 を有する診療所、図書館、特別養護老人 ホーム及び幼児保護型認定こども園の敷地 の周囲50メートル以内の区域における規制基 準は5デシベル減じた値とする。	有	有	無	届出制	85デシベル	有	有	無	
市原市	○	条例	届出制	85デシベル	有	有	無	届出制	85dB	有	有	無	
流山市	○	条例	届出制		有								

地方公共 団体の名	独自案 例・指導 要綱等 条例の 有無	根拠 制度	工場事業場等(建設作業以外の作業を含む)				建設作業				備 考		
			規制・指導の 方法	規制基準等	措置(罰則) の有無	立入検査等 の有無	事業者の責 務規定	規制・指導の 方法	規制基準等	措置(罰則) の有無		立入検査等 の有無	事業者の責 務規定
八千代市	○	条例	届出制	第1種区域:昼間45デシベル, 朝夕40デシベル, 夜間40デシベル 第2種区域:昼間50デシベル, 朝夕45デシベル, 夜間40デシベル 第3種区域:昼間60デシベル, 朝夕55デシベル, 夜間50デシベル 第4種区域:昼間70デシベル, 朝夕65デシベル, 夜間60デシベル その他の区域:昼間60デシベル, 朝夕55デシベル, 夜間50デシベル ※昼間:8時~19時, 朝夕:6時~8時, 19時~22時, 夜間:22時~6時	有	有	有	届出制	85デシベル	有	無	無	
我孫子市	○	条例	届出制	第1種低層住居専用地域、第2種低層住居専用地域、第1種中高層住居専用地域及び第2種中高層住居専用地域:昼間(午前8時から午後7時まで)50デシベル、朝夕(午前6時から8時まで及び午後7時から10時まで)45デシベル 第1種住居地域、第2種住居地域及び準住居地域:昼間(午前8時から午後7時まで)55デシベル、朝夕(午前6時から8時まで及び午後7時から10時まで)50デシベル、夜間(午後10時から翌日の午前6時まで)45デシベル 近隣商業地域、商業地域及び準工業地域:昼間(午前8時から午後7時まで)65デシベル、朝夕(午前6時から8時まで及び午後7時から10時まで)60デシベル、夜間(午後10時から翌日の午前6時まで)50デシベル 工業地域及び工業専用地域:昼間(午前8時から午後7時まで)70デシベル、朝夕(午前6時から8時まで及び午後7時から10時まで)65デシベル、夜間(午後10時から翌日の午前6時まで)60デシベル その他の地域:昼間(午前8時から午後7時まで)60デシベル、朝夕(午前6時から8時まで及び午後7時から10時まで)55デシベル、夜間(午後10時から翌日の午前6時まで)50デシベル	有	有	有	届出制	・特定建設作業の場所の敷地の境界線において、85デシベルを超える大きさのものではないこと。	有	無	有	
鴨川市	○	条例	届出制	区域の区分\時間の区分(昼間・朝夕・夜間) 第一種低層住居専用地域、第二種低層住居専用地域、第一種中高層住居専用地域及び第二種中高層住居専用地域(50dB・45dB・40dB) 第一種住居地域、第二種住居地域及び準住居地域(55dB・50dB・45dB) 近隣商業地域、商業地域及び準工業地域(65dB・60dB・55dB) 工業地域及び工業専用地域(70dB・65dB・60dB) その他の地域(60dB・55dB・50dB)	有	有	有	届出制	敷地境界線において、85デシベルを超えないこと。	有	有	有	

地方公共 団体の名	独自・指導 要綱等 条例の 有無	根拠 制度	工場事業場等(建設作業以外の作業を含む)				建設作業				備 考		
			規制・指導の 方法	規制基準等	措置(罰則) の有無	立入検査等 の有無	事業者の責 務規定	規制基準等	措置(罰則) の有無	立入検査等 の有無		事業者の責 務規定	
鎌 ヶ 谷 市	○	条例	届出制	第1種低層住居専用地域・第1種中高層住居専用 用地 50デシベル 第1種住居地域・第2種住居地域 55デシベル 近隣商業地域・商業地域・工業地域 65デシ ベル その他の地域 60デシベル ※朝・夕(午前6時～8時、午後7時～10時)は5 デシベル減じる ※夜間(午後10時～翌日午前6時)は10デシベ ル減じる	有	有	有	届出制	85デシベル	有	有	有	
君 津 市	○	条例	届出制	第1種区域 昼間50dB 朝夕45dB 夜間40dB 第2種区域 昼間55dB 朝夕50dB 夜間45dB 第3種区域 昼間65dB 朝夕60dB 夜間55dB 第4種区域 昼間70dB 朝夕65dB 夜間60dB その他 昼間60dB 朝夕55dB 夜間50dB 第1種区域以外の地域内に存する学校、保育所、 病院、収容施設を有する診療所、図書館、特別養 護老人ホーム及び幼保連携型認定こども園の敷 地の周囲50m以内の区域における規制基準は更 に5dBを減じた値とする。	有	無	有	届出制	左欄1～5にあっては85dB、6～10にあって は80dB	有	有		
富 津 市	○	条例	届出制	○昼間(8:00～19:00) 第1種区域 50デシベル 第2種区域 55デシベル 第3種区域 65デシベル 第4種区域 70デシベル その他の区域 60デシベル 朝・夕(6:00～8:00,19:00～22:00) 第1種区域 45デシベル 第2種区域 50デシベル 第3種区域 60デシベル 第4種区域 65デシベル その他の区域 55デシベル 夜間(22:00～6:00) 第1種区域 40デシベル 第2種区域 45デシベル 第3種区域 50デシベル 第4種区域 60デシベル その他の区域 50デシベル	有	有	有	届出制	特定建設作業の騒音が、特定建設作業の 場所の敷地の境界線において、85デシベ ルを超える大きさのものでないこと。また、 特定建設作業の振動が、特定建設作業の 場所の敷地の境界線において、別表第 3、10の項、4の項及び6の項から10の項ま でに掲げる特定建設作業にあっては、75 デシベルを超える大きさのものではないこ と。	有	有	有	
浦 安 市	○		届出制	騒音規制法に同じ	有	有	有	届出制	騒音規制法に同じ	有	有	有	
四 街 道 市	○	条例	届出制	(特定施設・特定作業を含む一般の騒音の規 制基準) (1) 第1種低層住居専用地域、第2種低層住 居専用地域及び第1種中高層住居専用地域 : 昼間(8時～19時)50dB 朝夕(6時～8時、19 時～22時)45dB 夜間(22時～翌6時)40dB (2) 第1種住居地域及び第2種住居地域 : 昼間 55dB 朝夕 50dB 夜間 45dB (3) 近隣商業地域、商業地域及び準工業地 域 : 昼間 65dB 朝夕 60dB 夜間 50dB (4) その他の地域 : 昼間 60dB 朝夕 55dB 夜間 50dB	有	有	有	届出制	85デシベル	有	有	有	

地方公共 団体の名	独自案 例・指導 要綱等 条例の 有無	根拠 制度	工場事業場等(建設作業以外の作業を含む)				建設作業				備 考				
			規制・指導の 方法	規制基準等	措置(罰則) の有無	立入検査等 の有無	事業者の責 務規定	規制・指導の 方法	規制基準等	措置(罰則) の有無		立入検査等 の有無	事業者の責 務規定		
袖ヶ浦市	○	条例	届出制	第一種低層住居専用地域、第二種低層住居専用地域、第一種中高層住居専用地域及び第二種中高層住居専用地域(昼間50dB、朝夕45dB、夜間40dB) 住居地域(昼間55dB、朝夕50dB、夜間45dB) 近隣商業地域、商業地域及び準工業地域(昼間65dB、朝夕60dB、夜間55dB) 工業地域及び工業専用地域(昼間70dB、朝夕65dB、夜間60dB) その他地域(昼間60dB、朝夕55dB、夜間50dB)	有				第一種低層住居専用地域、第二種低層住居専用地域、第一種中高層住居専用地域(昼間50dB、朝夕45dB、夜間40dB) 第一種住居地域、第二種住居地域及び準住居地域(昼間55dB、朝夕50dB、夜間45dB) 近隣商業地域、商業地域及び準工業地域(昼間65dB、朝夕60dB、夜間55dB) 工業地域及び工業専用地域(昼間70dB、朝夕65dB、夜間60dB) その他地域(昼間60dB、朝夕55dB、夜間50dB)	有			有		
八街市	無			時間の区分 昼間 朝・夕 夜間 区域の区分 午前8時から午後7時まで 午前6時から8時まで及び午後7時から10時まで 午後10時から翌日の午前6時まで 第1種低層住居専用地域、第2種低層住居専用地域、第1種中高層住居専用地域及び第2種中高層住居専用地域 50デシベル 45デシベル 40デシベル 第1種住居地域、第2種住居地域及び準住居地域 55デシベル 50デシベル 45デシベル 近隣商業地域、商業地域及び準工業地域 65デシベル 60デシベル 50デシベル 工業地域及び工業専用地域 70デシベル 65デシベル 60デシベル その他の地域 60デシベル 55デシベル 50デシベル											
印西市	○	条例	届出制		有			特定建設作業の騒音が、特定建設作業の場所の敷地の境界線において、85デシベルを超える大きさのものでないこと。	有				有		
白井市	無														
富里市	○	条例	その他()	<一般の騒音の規制基準> 1 第一種低層住居専用地域、第2種低層住居専用地域、第一種中高層住居専用地域及び第2種中高層住居専用地域 昼間50dB、朝夕45dB、夜間40dB 2 第一種住居地域、第2種住居地域及び準住居地域 昼間55dB、朝夕50dB、夜間45dB 3 近隣商業地域、商業地域及び準工業地域 昼間65dB、朝夕60dB、夜間50dB 4 工業地域及び工業専用地域 昼間70dB、朝夕65dB、夜間60dB 5 その他の地域 昼間60dB、朝夕55dB、夜間50dB	有			85dBを超える大きさのものでないこと	有				有		
南房総市	○	条例	届出制	昼間(午前8時から午後7時まで)60dB、朝夕(午前6時から午前8時まで、午後7時から午後10時まで)55dB、夜間(午後10時から翌日の午前6時まで)50dB	有			①85dB、②80dB、③~⑩75dB	有				有		
匝瑳市	無														

地方公共 団体名	独自案 例・指導 要綱等 条例の 有無	根拠 制度	工場事業場等(建設作業以外の作業を含む)		建設作業				考 備	
			規制・指導の 方法	規制基準等	措置(罰則) の有無	立入検査等 の有無	事業者の責 務規定	立入検査等 の有無		事業者の責 務規定
香 取 市	○	条例	夜間 午前8時から 午後10時まで 50デシベル	昼間 午前6時から8時 午後7時から 及び午後7時か 翌日の午前6時 50デシベル	有	無	無	85デシベル	有	
山 武 市	○	条例			無				無	
い ず み 市	無				無				無	
大 網 白 里 市	○	条例			無				無	
千 葉 県 小 計	31				28	23	22		27	20
東 京 都	○	条例	その他(工場 にあつては 認可・指定 作業場にあ つては届 出)	第1種区域 6時~8時 23時 40dB 第2種区域 6時~8時 23時 45dB 第3種区域 6時~8時 23時 55dB 第4種区域 6時~8時 23時 60dB	有	有	有	その他(改善 勧告・改善 命令)	有	有
千 代 田 区	無									
中 央 区	無									
港 区	無									
新 宿 区	無									
文 京 区	無									
台 東 区	無									
墨 田 区	無									
江 東 区	無									
品 川 区	無									
目 黒 区	無									
大 田 区	無									
世 田 谷 区	無									
澁 谷 区	無									
中 野 区	無									
杉 並 区	無									
豊 島 区	無									
北 豊 島 区	無									
荒 川 区	無									
板 橋 区	無									
練 馬 区	無									
足 立 区	無									
葛 飾 区	無									
江 戸 川 区	無									
八 王子 市	無									
立 川 市	無									
武 蔵 野 市	無									
三 鷹 市	無									
青 府 市	無									
昭 島 市	無									
調 布 市	無									

地方公共団体名	独自・指導例・指導要綱等条例の有無	根拠制度	工場事業場等(建設作業以外の作業を含む)				建設作業				備考								
			規制・指導の方法	規制基準等	措置(罰則)の有無	立入検査等の有無	事業者の責務規定	規制・指導の方法	規制基準等	措置(罰則)の有無		立入検査等の有無	事業者の責務規定						
町	無																		
小	無																		
日	無																		
東	無																		
国	無																		
福	無																		
独	無																		
東	無																		
清	無																		
東	無																		
武	無																		
多	無																		
羽	無																		
あ	無																		
西	無																		
東	無																		
東京都小計	1																		
神奈川県	○	県条例	その他(総合審査制)	騒音様式第2において回答している規制基準に次の内容を加えたもの。 【工業専用地域】 午前8時から午後6時まで:75dB 午前6時から午前8時まで及び午後6時から午後11時まで:75dB 午後11時から午前6時まで:65dB	有	有	有	有	有	有	有	無							
横浜市	○	条例	その他(許可制、届出制、規制基準等による規制(「騒音」の規制基準、「屋外作業に伴う騒音及び振動による公害の防止に関する指導基準」)、「夜間営業に係る外都府庁の防止に関する指針」)	①様式2において回答している規制基準	有	有	有	有	有	有	有	無							
川	無																		
相	無																		
横	無																		
平	無																		
鎌	無																		
藤	無																		
小	無																		
茅	無																		
苧	無																		
二	無																		
秦	○	条例																	
厚	無																		
大	無																		
伊	無																		
海	無																		
原	無																		
間	無																		
尾	無																		
足	無																		
瀬	無																		
神奈川県小計	3																		



地方公共 団体名	独自案 例・指導 要綱等 条例の 有無	根拠 制度	工場事業場等(建設作業以外の作業を含む)				建設作業				備 考			
			規制・指導の 方法	規制基準等	措置(罰則) の有無	立入検査等 の有無	事業者の責 務規定	規制・指導の 方法	規制基準等	措置(罰則) の有無		立入検査等 の有無	事業者の責 務規定	
新潟県	○	条例	届出制	第1種区域:(昼間)50dB、(朝夕)40dB、(夜間)40dB 第2種区域:(昼間)55dB、(朝夕)50dB、(夜間)45dB 第3種区域:(昼間)65dB、(朝夕)60dB、(夜間)50dB 第4種区域:(昼間)70dB、(朝夕)65dB、(夜間)60dB	有	有	無	有	届出制	特定建設作業の騒音が、特定建設作業の場所の敷地境界線において、85dBを超える大きさのものでないこと。	有	有	無	
新潟市	○	条例	届出制	様式2の騒音規制法規制基準設定状況と同じ	有	有	有	有	届出制	指定建設作業の騒音が、指定建設作業の場所の敷地の境界線において、85デシベルを超える大きさのものでないこと。	有	有	有	
長岡市	無													
三条市	無													
新潟市	無													
新発田市	無													
小千谷市	無													
加茂市	無													
十日町市	無													
見附市	無													
村上市	無													
燕市	無													
糸魚川市	○	条例	その他(協)		有	有	有	有						
妙高市	無													
五泉市	無													
上越市	○	条例	届出制		有	有	有	有	届出制	その他(条項なし)	無	無	無	無
阿賀野市	無													
佐渡市	無													
魚沼市	無													
南魚沼市	無													
胎内市	無	県条例												
新潟県小計	4				4	4	4	3			2	2	1	
富山県	○	条例	届出制	騒音規制法での第1種区域から第4種区域を除くすべての地域について、昼間(午前8時から午後7時まで)60dB、朝夕(午前6時から午前8時まで及び午後7時から午後10時まで)55dB、夜間(午後10時から午前6時まで)50dB	有	有	無	無	届出制		無	有	有	無
富山市	○	条例			無									
高岡市	無													
魚津市	無													
氷見市	無													
滑川市	無													
砺波市	無													
小矢部市	無													
南砺市	無													
射水市	無													
富山県小計	2				0	0	0	0			0	0	0	
石川県	無													
金沢市	無													
七尾市	無													
小松市	無													
輪島市	無													
珠洲市	無													

地方公共 団体の名	独自案 例・指導 要綱等 条例の 有無	根拠 制度	工場事業場等(建設作業以外の作業を含む)				建設作業				備 考			
			規制・指導の 方法	規制基準等	措置(罰則) の有無	立入検査等 の有無	事業者の責 務規定	規制・指導の 方法	規制基準等	措置(罰則) の有無		立入検査等 の有無	事業者の責 務規定	
加賀市	○	条例	届出制	昼間(午前7時から午後7時まで):75デシベル 朝・夕(午前5時から午前7時まで及び午後7時から午後10時まで):70デシベル 夜間:(午後10時から翌朝5時まで):65デシベル	有					無				
羽咋市	無													
白山市	無													
能美市	○	条例		第1種区域 昼間(午前8時～午後7時まで)50dB、朝(午前6時～8時まで)・夕(午後7時～10時まで)45dB、夜間(午後10時～翌日午前6時まで)40dB 第2種区域 昼間(午前8時～午後7時まで)55dB、朝(午前6時～8時まで)・夕(午後7時～10時まで)50dB、夜間(午後10時～翌日午前6時まで)45dB 第3種区域 昼間(午前8時～午後7時まで)65dB、朝(午前6時～8時まで)・夕(午後7時～10時まで)60dB、夜間(午後10時～翌日午前6時まで)50dB 第4種区域 昼間(午前8時～午後7時まで)70dB、朝(午前6時～8時まで)・夕(午後7時～10時まで)65dB、夜間(午後10時～翌日午前6時まで)60dB	有	有	有		第1種区域 昼間(午前8時～午後7時まで)50dB、朝(午前6時～8時まで)・夕(午後7時～10時まで)45dB、夜間(午後10時～翌日午前6時まで)40dB 第2種区域 昼間(午前8時～午後7時まで)55dB、朝(午前6時～8時まで)・夕(午後7時～10時まで)50dB、夜間(午後10時～翌日午前6時まで)45dB 第3種区域 昼間(午前8時～午後7時まで)65dB、朝(午前6時～8時まで)・夕(午後7時～10時まで)60dB、夜間(午後10時～翌日午前6時まで)50dB 第4種区域 昼間(午前8時～午後7時まで)70dB、朝(午前6時～8時まで)・夕(午後7時～10時まで)65dB、夜間(午後10時～翌日午前6時まで)65dB	有	有	有		
野々市市	無													
石川県小計	2	条例			2	1	1	1	1	無	1	1		
福井県	○	条例		第1種・第2種低層住居専用地域及びび田園住居地域:朝45dB 昼50dB 夕40dB 夜40dB、 第1種・第2種中高層住居専用地域、第1種・第2種住居地域及び準住居地域:朝50dB 昼60dB 夕50dB 夜45dB、 近隣商業地域、商業地域及び準工業地域:朝60dB 昼65dB 夕60dB 夜55dB、 工業地域:朝65dB 昼70dB 夕65dB 夜60dB、 工業専用地域:朝70dB 夕75dB 夜70dB、 工業専用地域以外 の地域:朝60dB 昼65dB 夕60dB 夜55dB、 朝:午前6時～午前8時 昼:午前8時～午後7時 夕:午後7時～午後10時 夜:午後6時	有	有	有		届出制	85dB	有	有	有	
敦賀市	無	条例	届出制		無									
小浜市	○	条例	届出制	第1種区域…朝45デシベル、昼間50デシベル、夕40デシベル、夜間40デシベル 第2種区域…朝50デシベル、昼間60デシベル、夕50デシベル、夜間45デシベル 第3種区域…朝60デシベル、昼間65デシベル、夕60デシベル、夜間55デシベル 第4種区域…朝65デシベル、昼間70デシベル、夕65デシベル、夜間60デシベル その他の区域…朝65デシベル、昼間70デシベル、夕65デシベル、夜間60デシベル	有									
大野市	○	条例	届出制		有	有	有							

地方公共 団体の名	独自案 例・指導 要綱等 条例の 有無	根拠 制度	工場事業場等(建設作業以外の作業を含む)				建設作業				備 考				
			規制・指導の 方法	規制基準等	措置(罰則) の有無	立入検査等 の有無	事業者の責 務規定	規制・指導の 方法	規制基準等	措置(罰則) の有無		立入検査等 の有無	事業者の責 務規定		
勝山市	有														
鱒江市	無														
わらわ市	無														
越前市	無														
坂井市	○	条例	届出制	朝 午前6時から午前8時まで 昼間 午前8時から午後7時まで 夕 午後7時から午後10時まで 夜間 午後10時から翌日の午前6時まで 第1種区域 45 50 40 40 第2種区域 50 60 50 45 第3種区域 60 65 60 55 第4種区域 65 70 65 60 その他の地域 55 60 55 55	有	有	有	有	無						
福井県小計	5	条例	届出制	○昼間(午前8時から午後7時まで) 第1種区域50dB 第2種区域35dB 第3種区域65dB 第4種区域70dB ○朝・夕(午前6時から午前8時まで及び午後7時から午後10時まで) 第1種区域45dB 第2種区域50dB 第3種区域60dB 第4種区域65dB ○夜間(午後10時から翌日の午前6時まで) 第1種区域40dB 第2種区域45dB 第3種区域50dB 第4種区域60dB	3 有	3 有	3 有	3 無	1 無	1	1				
山梨県	○	条例	届出制												
富士市	無														
吉田市	無														
都留市	無														
山梨市	無														
大月市	無														
韮崎市	無	県条例													
南アルプス市	無														
北杜市	無														
甲斐市	無														
笛吹市	無														
上野原市	無														
甲州市	無														
中井市	無														
山梨県小計	2														
長野県	○	条例	その他(処置の勧告)												
長野市	○	条例	届出制	第1種区域 昼間:50デシベル、朝・夕:45デシベル、夜間:45デシベル 第2種区域 昼間:60デシベル、朝・夕:50デシベル、夜間:50デシベル 第3種区域 昼間:65デシベル、朝・夕:65デシベル、夜間:55デシベル 第4種区域 昼間:70デシベル、朝・夕:70デシベル、夜間:65デシベル (昼間:8時~18時、朝:6時~8時、夕:18時~21時、夜間:21時~翌日6時)	有	有	有	有	有	有	有	有	有	有	有
長野市	○	条例	届出制	騒音の大きさ 第1号区域、第2号区域 85デシベル以下 作業禁止時間 第1号区域 19:00~翌日7:00 第2号区域 22:00~翌日6:00 最大作業時間 第1号区域 10時間を超えないこと 第2号区域 14時間を超えないこと 最大作業日数 第1号区域、第2号区域 連続6日を超えないこと 作業禁止日 第1号区域、第2号区域 日曜日及び祝日	有	有	有	有	有	有	有	有	有	有	有

地方公共 団体名	独自案 例・指導 要綱等 条例の 有無	根拠 制度	工場事業場等(建設作業以外の作業を含む)				建設作業				備 考			
			規制・指導の 方法	規制基準等	措置(罰則) の有無	立入検査等 の有無	事業者の責 務規定	規制・指導の 方法	規制基準等	措置(罰則) の有無		立入検査等 の有無	事業者の責 務規定	
松本市	○	条例	その他(松本市公害防止条例第2項第3項の規定に基づき規則で定める指定事業)	第1種区域(第1種低層住居専用区域、第2種低層住居専用区域) 昼間(午前8時から午後6時まで) 50デシベル 昼朝(午前6時から午前8時まで)夕(午後6時から午後9時まで) 45デシベル 夜(午後9時から翌日の午前6時まで) 45デシベル 第2種区域(第1種中高層住居専用区域、第2種中高層住居専用区域、第1種住居区域、第2種住居区域、準住居区域) 昼間(午前8時から午後6時まで) 60デシベル 朝(午前6時から午前8時まで)夕(午後6時から午後9時まで) 50デシベル 夜(午後9時から翌日の午前6時まで) 50デシベル 第3種区域(近隣商業地域、商業地域、準工業地域) 昼間(午前8時から午後6時まで) 65デシベル 朝(午前6時から午前8時まで)夕(午後6時から午後9時まで) 65デシベル 夜(午後9時から翌日の午前6時まで) 55デシベル 第4種区域(工業地域) 昼間(午前8時から午後6時まで) 70デシベル 朝(午前6時から午前8時まで)夕(午後6時から午後9時まで) 70デシベル 夜(午後9時から翌日の午前6時まで) 65デシベル その他の区域(工業専用区域及び第1種区域から第4種区域までを除く区域) 昼間(午前8時から午後6時まで) 65デシベル 朝(午前6時から午前8時まで)夕(午後6時から午後9時まで) 65デシベル 夜(午後9時から翌日の午前6時まで) 55デシベル	有	有	有	届出制	建設作業の騒音が、建設作業の場所の敷地境界から30メートル地点において、1に掲げる作業にあつては85デシベル、2に掲げる作業にあつては80デシベル、3から5に掲げる作業にあつては75デシベルをこえる大きさのものではないこと。	有	有	有		
上田市	無	条例			無									
岡谷市	○													
飯田市	無													
諏訪市	無													
須坂市	○	条例	届出制		有	有	有	有	届出制	特になし	無	無	無	無
小諸市	無													
伊那市	無													
駒ヶ根市	○	条例	届出制	朝:午前6時~午前8時 昼:午前8時~午後6時 夕:午後6時~午後9時 夜間:午後9時~翌日6時とする。 第1種区域(昼間:50db 朝夕:45db 夜間:45db) 第2種区域(昼間:60db 朝夕:50db 夜間:50db) 第3種区域(昼間:65db 朝夕:65db 夜間:55db) 第4種区域(昼間:70db 朝夕:70db 65db)	無	無	無	届出制	85db					
中野市	○	条例	届出制	対象施設を設置する場合に届出が必要	有	有	有	有	届出制					

地方公共 団体名	独自案 例・指導 要綱等 条例の有 無	根拠 制度	工場事業場等(建設作業以外の作業を含む)				建設作業				備 考					
			規制・指導の 方法	規制基準等	措置(罰則) の有無	立入検査等 の有無	事業者の責 務規定	規制・指導の 方法	規制基準等	措置(罰則) の有無		立入検査等 の有無	事業者の責 務規定			
大 飯 町	無															
山 市	無															
茅 野 市	○	条例	届出制	・騒音規制法第3条の規定による指定地域内 第1種区域 昼間:50db 朝・夕:45db 夜間: 45db 第2種区域 昼間:60db 朝・夕:50db 夜間: 50db 第3種区域 昼間:65db 朝・夕:65db 夜間: 55db 第4種区域 昼間:70db 朝・夕:70db 夜間: 65db ・騒音規制法第3条の規定による指定地域外 昼間:65db 朝・夕:65db 夜間:55db	有	有	有				無					
塩 尻 市	○	条例	届出制	・第1種区域から第4種区域は、騒音規制法 の規制基準と同様 ・その他A区域(第1種区域から第4種区域を 除く騒音に係る環境基準A累計の地域) 昼間60dB、朝・夕50dB、夜間50dB ・その他B区域(第1種区域から第4種区域及 びその他A区域を除く区域) 昼間65dB、朝・夕65dB、夜間55dB	有	有	有				無					
佐 久 市	○	条例	その他(苦情が 申し立てられた 後、現場確認。 場合によっては 行政指導等を行 う。)	指定なし	有	有	有	有			有			有	有	
千 曲 市	○	条例	届出制	・昼間(午前8時から午後6時まで)…50、60、 65、70デシベル ・朝、夕(午前6時から午前8時まで、午後6時 から午後9時まで)…45、50、65、70デシベ ル ・夜間(午後9時から翌日の午前6時まで)…4 5、50、55、65デシベル	有	無	有				無					
東 安 野 市	無															
長 野 県	無				9	8	9				4			4	4	
小 計	無															
岐 阜 県	無															
岐 市	無															
早 稲 市	無															
大 垣 市	無															
高 山 市	無															
多 治 市	無															
関 見 市	無															
中 津 市	無															
美 濃 市	無															
瑞 浪 市	無															
羽 島 市	無															
恵 那 市	無															
美 濃 加 茂 市	無															
土 岐 市	無															
各 務 原 市	無															
可 児 市	○	条例	その他(特に なし)		有	有	有	有			有			有	有	
山 東 市	無															
瑞 穂 市	無															
飛 騨 市	無															
本 巣 市	無															

地方公共 団体の名	独自案 例・指導 要綱等 条例の 有無	根拠 制度	工場事業場等(建設作業以外の作業を含む)				建設作業				備 考			
			規制・指導の 方法	規制基準等	措置(罰則) の有無	立入検査等 の有無	事業者の責 務規定	規制・指導の 方法	規制基準等	措置(罰則) の有無		立入検査等 の有無	事業者の責 務規定	
郡 上 市	無													
下 市	無													
海 市	無													
政 小計	1				1								1	
静岡県	○	条例	届出制	第1種区域:昼間50デシベル、朝・夕45デシベル、夜間40デシベル 第2種区域:昼間55デシベル、朝・夕50デシベル、夜間45デシベル 第3種区域:昼間65デシベル、朝・夕60デシベル、夜間55デシベル 第4種区域:昼間70デシベル、朝・夕65デシベル	有	有	有	有		無				
静岡市	無													
浜松市	無													
豊川市	無													
熱海市	無													
二島市	無	県条例												
富士宮市	無													
伊豆市	無													
島田市	無													
富士市	無													
磐田市	無													
焼津市	無													
掛川市	無													
藤枝市	無													
御殿場市	無													
袋井市	無													
下田市	無													
裾野市	無													
湖西市	無													
伊豆市	無													
御前崎市	無													
菊川市	無													
伊豆の国市	無													
牧之原市	無													
静岡小計	1				1									
愛知県	○	条例	届出制	騒音規制法と同様(工業専用地域、都市計画区域以外の区域)についても規制有)	有	有	有	有	有	有	85dB(工業専用地域、都市計画区域以外の区域)についても規制有)			有
名古屋市	○	条例	届出制	第1種低層住居専用地域、第2種低層住居専用地域、第1種中高層住居専用地域及び第2種中高層住居専用地域:45dB、40dB、40dB 第1種住居地域、第2種住居地域及び準住居地域:50dB、45dB、40dB 近隣商業地域、商業地域及び準工業地域:65dB、60dB、50dB 工業地域:70dB、65dB、60dB 工業専用地域:75dB、75dB、70dB その他の地域:60dB、55dB、50dB ※基準値は、8～19時、6～8時及び19～22時、22～6時	有	有	有	有	有	有	85dB			有

地方公共 団体の名	独自・指導 要綱等 条例の 有無	根拠 制度	工場事業場等(建設作業以外の作業を含む)				建設作業				備 考					
			規制・指導の 方法	規制基準等	措置(罰則) の有無	立入検査等 の有無	事業者の責 務規定	規制・指導の 方法	規制基準等	措置(罰則) の有無		立入検査等 の有無	事業者の責 務規定			
豊橋市	○	その他 (取扱要 領)	その他(騒音 規制法及び 愛知県条例 の規制基準 等に基づく 指導)	①【8-19時】②【6-8時、19-22時】③【22-6時】 第1種低層住居専用地域、第2種低層住居専用 地域、第1種中高層住居専用地域及び第2種中 高層住居専用地域①45dB ②40dB③40dB 第1種住居地域、第2種住居地域及び準住居地 域①50dB ②45dB③40dB 近隣商業地域、商業地域及び準工業地域① 65dB②60dB ③50dB 工業地域①70dB②65dB③60dB 工業専用地域①75dB②75dB③70dB その他の地域①60dB②55dB③50dB	有	有	有	有	有	有	有	有				
岡崎市	○	条例	その他(指導 上の基準を 定めた。)	第1種低層住居専用地域、第2種低層住居専用地域、第1種 中高層住居専用地域及び第2種中高層住居専用地域：午 前8時から午前8時30分まで及び午後5時から午後7時まで については、40デシベル 第1種住居地域、第2種住居地域及び準住居地域：午前6時 から午前7時まで及び午後8時から午後10時までにつ いては、40デシベル、午前8時から午前8時30分まで 及び午後5時から午後7時までについては、45デシベル 近隣商業地域、商業地域及び準工業地域：午前6時 から午前7時まで及び午後8時から午後10時までにつ いては、50デシベル、午前8時から午前8時30分まで 及び午後5時から午後7時までについては、60デシベル 工業地域：午前6時から午前7時まで及び午後8時 から午前10時までについては、60デシベル、午前8時 から午前8時30分まで及び午後5時から午後7時 までは、70デシベル 工業専用地域、午前6時から午前7時まで及び午後8時 から午後10時までは、70デシベル 第1種低層住居専用地域、第2種低層住居専用地域、第1種 中高層住居専用地域、第2種中高層住居専用地域、第1種 住居地域、第2種住居地域、準住居地域、近隣商業地 域、商業地域、準工業地域、工業地域及び工業専用 地域の地域：午前6時から午前7時まで及び午後8時 から午後10時までについては、50デシベル、午前8時 から午前8時30分まで及び午後5時から午後7時 までは、55デシベル	有											
一宮市	無															
瀬戸市	無															
半田市	無															
春日井市	○	条例	その他(苦情 等が発生した 際に、その内 容を検証し、 必要があると 認めるときは、 適切な措置を 速やかに講ず る。)	騒音規制法の規制基準と同様の数値を指導 基準値とする。 なお、工業専用地域については、工業地域と 同様の数値を基準値とする。	有	有	有	有	有	有	有	有	有	有	有	
豊川市	無															
津島市	無															
碧南市	○	県条例		騒音規制法と同様	有	有	有	有	有	有	有	有	有	有	有	
刈谷市	無															
豊田市	無															
安城市	無															
西尾市	無															
蒲郡市	無															
大井町市	無															
常滑市	無															
江南市	無															
小牧市	無															
稲沢市	無															
新城	無															

地方公共 団体の名	独自案 例・指導 要綱等 条例の 有無	根拠 制度	工場事業場等(建設作業以外の作業を含む)				建設作業				備 考		
			規制・指導の 方法	規制基準等	措置(罰則) の有無	立入検査等 の有無	事業者の責 務規定	規制・指導の 方法	規制基準等	措置(罰則) の有無		立入検査等 の有無	事業者の責 務規定
東海市	無												
大府市	無												
知立市	無												
尾張旭市	無												
高浜市	無												
岩倉市	無												
豊明市	無												
日進市	無												
田原市	無												
愛西市	無												
北名古屋市	無												
弥富市	無												
みよし市	無												
あま市	無												
長久手市	無												
長久手市	無												
愛知県小計	6			6		5	5	5	5	4	4	4	
三重県	○	県条例	届出制	地域の区分ごとに設定された基準値(40~70デシベル)	有	有	有	有	有	有	有	有	有
津市	無												
四日市市	無												
伊勢市	無												
松阪市	無												
桑名市	無												
鈴鹿市	無												
名張市	無												
尾鷲市	無												
亀山市	無												
鳥羽市	無												
熊野市	無												
いなべ市	無												
志摩市	無												
伊賀市	無												
三重県小計	1			1		1	1	1	1	1	1	1	
滋賀県	無												
大津市	○	条例	届出制	様式2に同じ	有	有	有	有	有	有	有	有	有
彦根市	無												
長浜市	無												
近江八幡市	無												
草津市	○	条例	許可制	※朝=午前6時から午後8時 昼間=午前8時から午後6時、夕=午後6時から午後10時、夜間=午後10時から翌日の午前6時 第1種区域は朝45dB、昼間50dB、夕45dB、夜間40dB 第2種区域は朝50dB、昼間55dB、夕50dB、夜間45dB第3種区域は朝60dB、昼間65dB、夕65dB、夜間55dB第4種区域は朝65dB、昼間70dB、夕70dB、夜間60dB	有	有	有	有	有	有	有	有	有



地方公共 団体の名	独自案 例・指導 要綱等 条例の 有無	根拠 制度	工場事業場等(建設作業以外の作業を含む)				建設作業				備 考				
			規制・指導の 方法	規制基準等	措置(罰則) の有無	立入検査等 の有無	事業者の責 務規定	規制・指導の 方法	規制基準等	措置(罰則) の有無		立入検査等 の有無	事業者の責 務規定		
守山 市	○	条例	届出制	第1種区域 時間 6:00~8:00 45/8:00~10:00 50 時間 18:00~22:00 45/22:00~6:00 40 第2種区域 時間 6:00~8:00 50/8:00~16:00 55 時間 18:00~22:00 50/22:00~6:00 45 第3種区域 時間 6:00~8:00 60/8:00~18:00 65 時間 18:00~22:00 65/22:00~6:00 55 第4種区域 時間 6:00~8:00 65/8:00~18:00 70 時間 18:00~22:00 70/22:00~6:00 60 騒音規制法と同様	有	有	有	有	有	有	有	有			
栗 甲 賀 市	○	条例	届出制	騒音規制法と同様	有	有	有	有	有	有	有	有	有	有	
野 洲 市	○	条例	届出制	第1種区域 朝 45デシベル以下 昼間 50デシベル以下 夕 45デシベル以下 第2種区域 朝 50デシベル以下 昼間 55デシベル以下 夕 50デシベル以下 第3種区域 朝 60デシベル以下 昼間 65デシベル以下 夕 65デシベル以下 第4種区域 朝 65デシベル以下 昼間 70デシベル以下 夕 70デシベル以下 夜間(午後10時~午前6時) 第1種区域 40デシベル以下 第2種区域 45デシベル以下 第3種区域 55デシベル以下 第4種区域 60デシベル以下	有	有	有	有	有	有	有	有	有	有	
湖 南 市	無														
高 島 市	無														
東 近 江 市	無														
米 原 市	無														
滋 賀 県 小 計	5					5	5	5	5	5	5	5	5	5	
京 都 府	○	条例	届出制	第1種区域 昼間45dB 朝・夕40dB 夜間40dB 第2種区域 昼間50dB 朝・夕45dB 夜間40dB 第3種区域 昼間65dB 朝・夕55dB 夜間50dB 第4種区域 昼間70dB 朝・夕60dB 夜間55dB 適用区域は法と同じ。学校、保育所、病室、診療所、図書館、特別養護老人ホーム及び幼児保育施設認定ことも同様の敷地の周囲50mの区域内は5dBを減じた値(第1種区域の終日、第2種区域の夜間除く)	有	有	有	有	有	有	有	有	有	有	有
京 都 市	無														
福 知 山 市	無														
舞 鶴 市	無														
綾 部 市	無														
宇 治 市	無														
宮 津 市	無														

地方公共 団体の名	独自案 例・指導 要綱等 条例の 有無	根拠 制度	工場事業場等(建設作業以外の作業を含む)				建設作業				備 考					
			規制・指導の 方法	規制基準等	措置(罰則) の有無	立入検査等 の有無	事業者の責 務規定	規制・指導の 方法	規制基準等	措置(罰則) の有無		立入検査等 の有無	事業者の責 務規定			
龜 城 市	無															
陽 日 市	無															
長 岡 市	無															
八 幡 市	無															
京 田 市	無															
京 丹 市	無															
南 丹 市	無															
本 津 市	無															
京 都 府	1															
大阪府	○	条例	届出制	条例第84条、条例施行規則第54条及び別表第21のとおり	有	1	1	1	届出制	条例第94条、条例施行規則第63条及び別表第22のとおり	有	0	0	有		
大 阪 市	無															
岸 和 田 市	○	条例	届出制	岸和田市かんぽ協保全条例別表第3その2のとおり	有		有	有	届出制	岸和田市環境保全条例別表第4のとおり	有	有	有	有		
豊 中 市	○	条例														
池 田 市	無															
吹 田 市	無	条例														
泉 大 阪 市	無															
高 槻 市	○	条例	届出制	騒音規制法の基準値と同一	有		有	有	届出制	騒音規制法の基準値と同一	有	有	有	有		
貝 塚 市	無															
守 口 市	無															
枚 方 市	○	条例	届出制	①第一・二種低層住居専用地域及び田園住居地域 6～8時:45、8～18時:50、18～21時:45、21～翌6時:40 ②第一・二種中高層住居専用地域、第一・二種住居地域、準住居地域、市街化調整区域 6～8時:50、8～18時:55、18～21時:50、21～翌6時:45 ③近隣商業地域、商業地域、準工業地域 6～8時:60、8～18時:65、18～21時:60、21～翌6時:55 ④工業地域及び工業専用地域 ※既設の学校、保育所等の敷地の周囲50mの区域は()内の敷値 6～8時:65(60)、8～18時:70(65)、18～21時:65(60)、21～翌6時:60(55)	有		有	無								
茨 木 市	○	その他(要綱)								その他(報告)						
八 尾 市	○	条例	許可制	騒音規制法及び大阪府生活環境の保全等に關する条例に基づく規制基準に準ずる。ただし、第四種区域は工業地域、工業専用地域、八尾空港の敷地であり、他は法律の指定と同じ。	有		有	有	許可制	なし				有		
泉 佐 野 市	無															
富 田 市	無															
寝 屋 川 市	無															
河 内 長 野 市	無															
松 原 市	無															
大 和 市	○	条例														
和 泉 市	無															
箕 面 市	無															
相 模 原 市	無															
羽 曳 市	無															
西 真 野 市	無															
門 真 市	無															
摂 津 市	無															
高 石 市	無															
藤 井 寺 市	無									届出制	85デシベルを超える大きさのものではない	有	有	有		

地方公共 団体名	独自案 例・指導 要綱等 条例の 有無	根拠 制度	工場事業場等(建設作業以外の作業を含む)				建設作業				備 考	
			規制・指導の 方法	規制基準等	措置(罰則) の有無	立入検査等 の有無	事業者の責 務規定	規制・指導の 方法	規制基準等	措置(罰則) の有無		立入検査等 の有無
東 大 阪 市	○	条例	許可制	第1種区域(朝・夕:45デシベル、昼間:50デシベル、夜間:40デシベル) 第2種区域(朝・夕:50デシベル、昼間:55デシベル、夜間:45デシベル) 第3種区域(朝・夕:60デシベル、昼間:65デシベル、夜間:55デシベル) 第4種区域(既設の学校、保育所の敷地の周囲50メートルの区域及び第2種区域の境界線から15メートル以内の区域)(朝・夕:60デシベル、昼間:65デシベル、夜間:55デシベル) 第4種区域(その他の区域)(朝・夕:65デシベル、昼間:70デシベル、夜間:60デシベル)	有	有	有	有	有	有	有	
泉 南 市	無		届出制									
四 條 市	無											
交 野 市	無											
大 阪 狭 山 市	無											
大 阪 府	○	県条例										
大 阪 府 小 計	10											
兵 庫 県	○	条例	届出制	騒音規制法と同じ	有	有	有	有	有	有	有	7 有
神 戶 市	無											
姫 路 市	○	条例	届出制	騒音規制法と同様	有	有	有	有	有	有	有	
尼 崎 市	無											
明 石 市	無											
西 宮 市	無											
洲 本 市	無											
芦 屋 市	無											
伊 丹 市	○	条例	届出制	騒音規制法と同じ。	有	有	有	有	有	有	有	無
相 模 生 市	○	条例			無							
豊 岡 市	無											
加 古 市	無											
赤 穂 市	無											
西 脇 市	○	条例	届出制	第1種区域 昼間50、朝夕45、夜間40 第2種区域 昼間60、朝夕50、夜間45 第3種区域 昼間65、朝夕60、夜間50 第4種区域 昼間70、朝夕70、夜間60	有	無	有	有	有	有	有	無
宝 塚 市	無											
三 木 市	無											
高 砂 市	無											
川 西 市	無											
小 野 市	無											
三 田 市	無											
加 西 市	無											
養 父 市	無											
丹 波 市	無											
朝 来 市	無											
淡 路 市	無											
粟 田 市	無											
加 東 市	○	条例			無							
た つ 市	無				4	3	4					2
兵 庫 県 小 計	6											2

地方公共 団体名	独自案 例・指導 要綱等 条例の 有無	根拠 制度	工場事業場等(建設作業以外の作業を含む)				建設作業				備 考		
			規制・指導の 方法	規制基準等	措置(罰則) の有無	立入検査等 の有無	事業者の責 務規定	規制・指導の 方法	規制基準等	措置(罰則) の有無		立入検査等 の有無	事業者の責 務規定
奈良県	○	条例	届出制	○第1種区域(第2種区域以外の区域) 昼間 60デシベル 朝・夕50デシベル 夜間45デシ ベル ○第2種区域(工業専用地域) 昼間 70デシベル 朝・夕65デシベル 夜間55デシ ベル * 昼間 午前8時から午後6時まで 朝・夕 午前6時から午後8時まで及び午 後6時から午後10時まで 夜間 午後10時から翌日午前6時まで	有	有	有	届出制	○基準値 85デシベル ○作業禁止時間帯 1号区域 19時～翌 日7時 2号区域 22時～翌日6時 ○最大作業時間 1号区域 1日10時間 以内 2号区域 1日14時間以内 ○最大作業日数 連続6日間 ○作業禁止日 日曜日及びその他の休 日 * 1号区域とは2号区域以外の区域をい う。2号区域とは工業地域及び工業専用 地域(学校、保育所、病院、図書館及び特 別養護老人ホームの敷地のおおむね80m	有	有	有	
奈良市	無												
高田市	無												
大和郡	無												
天理市	無												
橿原市	無												
桜井市	無												
五條市	無												
御所市	無												
生駒市	無												
香芝市	無												
葛城市	無												
宇陀市	無												
奈良小計	1					1	1	1	1	1	1	1	1
和歌山県	○	条例	届出制	○第1種区域【朝(6時～8時)45dB、昼間(8時 ～20時)50dB、夕(20時～22時)45dB、夜間 (22時～翌6時)40dB】 ○第2種区域【朝50d B、昼間55dB、夕50dB、夜間45dB】 ○第3 種区域【朝60dB、昼間65dB、夕60dB、夜間 55dB】 ○第4種区域【朝65dB、昼間70dB、 夕65dB、夜間60dB】 ○第5種区域【朝55d B、昼間65dB、夕55dB、夜間45dB】	有	有	有	届出制	85dBを超える大きさのものでないこと	有	有	有	有
和歌山市	無												
海南市	無												
橋本市	無												
有田市	無												
御坊市	無												
田辺市	無												
御宮市	無												
新宮市	無												
紀の川市	無												
岩出市	無												
和歌山小計	1	条例	届出制	騒音規制法に準拠	1	1	1	1	1	1	1	1	1
鳥取県	○												
鳥取市	無												
米子市	無												
倉吉市	無												
倉敷市	無												
鳥取小計	1					0	1	1	1	0	0	0	0
島根県	無												
松江市	無												
浜田市	無												
出雲市	○	条例	届出制	第1種区域 昼間:50dB、朝夕:40dB、夜間:40dB 第2種区域 昼間:55dB、朝夕:45dB、夜間:40dB 第3種区域 昼間:65dB、朝夕:60dB、夜間:50d 第4種区域 昼間:70dB、朝夕:70dB、夜間:60d	無	無	無	届出制	第1種区域 昼間:50dB、朝夕:40dB、夜間:40dB 第2種区域 昼間:55dB、朝夕:45dB、夜間:40dB 第3種区域 昼間:65dB、朝夕:60dB、夜間:50d 第4種区域 昼間:70dB、朝夕:70dB、夜間:60d	無	無	無	無

地方公共 団体の名	独自策 例・指導 要綱等 条例の 有無	根拠 制度	工場事業場等(建設作業以外の作業を含む)			建設作業			備 考				
			規制・指導の 方法	規制基準等	措置(罰則) の有無	立入検査等 の有無	事業者の責 務規定	措置(罰則) の有無		立入検査等 の有無	事業者の責 務規定		
茨 市	無												
大 市	無												
安 市	無												
江 市	無												
霧 市	無												
島 市	無												
根 小	1	県条例	届出制		0	0	0	0	0	0	0	0	
岡 市	○	条例	届出制	騒音様式2に記載したとおり(法と条例で規制 地域及び規制基準値は同じ)	有	有	有	無					
倉 市	無												
津 市	無												
山 市	無												
野 市	無												
玉 市	無												
笠 市	無												
岡 市	無												
井 市	無												
社 市	無												
梁 市	無												
高 市	無												
新 市	無												
瀬 市	無												
前 市	無												
戸 市	無												
内 市	無												
赤 市	無												
磐 市	無												
庭 市	無												
真 市	無												
作 市	無												
美 市	無												
真 市	無												
浅 市	無												
岡 小	2												
広 市	○	条例	届出制	第1種及び第2種区域については法と同一。 第3種区域:昼間(8:00~18:00)65dB, 朝 (6:00~8:00)夕(18:00~22:00)65dB, 夜間 (22:00~6:00)55dB 第4種区域:昼間(8:00~18:00)70dB, 朝 (6:00~8:00)夕(18:00~22:00)70dB, 夜間 (22:00~6:00)65dB	有	有	無	無					
島 市	無												
呉 市	無												
竹 市	無												
三 市	無												
尾 市	無												
福 市	無												
山 市	無												
中 市	無												
府 市	無												
三 市	無		届出制										
庄 市	無												
大 市	無												
東 市	無												
日 市	無												
廿 市	無												
安 市	無												
高 市	無												
島 市	無												
江 市	無												
山 小	1												
山 市	○	条例	届出制	昼間・朝・夕・夜間 第一種区域:五〇デシベル、四五デシベル、 四〇デシベル 第二種区域:六〇デシベル、五〇デシベル、 四五デシベル 第三種区域:六五デシベル、六五デシベル、 五五デシベル 第四種区域:七〇デシベル、七〇デシベル、 六五デシベル	有	有	無	無					
山 市	無												
下 市	無												
字 市	無												
山 市	無												
萩 市	無												
防 市	無												

地方公共 団体の名	独自・指導 例・指導 要綱等 条例の 有無	根拠 制度	工場事業場等(建設作業以外の作業を含む)				建設作業				備 考				
			規制・指導の 方法	規制基準等	措置(罰則) の有無	立入検査等 の有無	事業者の責 務規定	規制・指導の 方法	規制基準等	措置(罰則) の有無		立入検査等 の有無	事業者の責 務規定		
下松市	無														
岩国市	無														
光市	無														
長門市	無														
柳井市	無														
美祇市	無														
周南市	無														
山陽小野田市	無														
山口県小計	1			1	1	1	1	0	1	1	1	0			
徳島県	○	条例	届出制	騒音規制法第3条第1項の規定により指定された地域内 第1種区域:昼間50デシベル,朝・夕45デシベル,夜間40デシベル 第2種区域:昼間55デシベル,朝・夕50デシベル,夜間45デシベル 第3種区域:昼間65デシベル,朝・夕60デシベル,夜間55デシベル 第4種区域:昼間70デシベル,朝・夕65デシベル,夜間60デシベル 騒音規制法第3条第1項の規定により指定された地域以外 昼間65デシベル,朝・夕60デシベル	有	有	無	届出制	85デシベルを超える大きさのものと。	有	無				
徳島市	無														
鳴門市	無														
小松島市	無		その他()												
阿南市	無														
吉野川市	無														
阿波市	無														
美馬市	無														
三好市	無														
徳島県小計	1			1	1	1	0	1	1	1	0				
香川県	無														
高松市	○	条例	届出制	騒音規制法と同じ	無	有	有	有	届出制	無	無				
丸亀市	○	条例	届出制	昼間(午前8時～午後7時):第1種区域50デシベル,第2種区域55デシベル,第3種区域65デシベル,第4種区域70デシベル 朝夕(午前6時～午前8時,午後7時～午後10時):第1種区域45デシベル,第2種区域50デシベル,第3種区域60デシベル,第4種区域65デシベル 夜間(午後10時～午前6時):第1種区域40デシベル,第2種区域45デシベル,第3種区域50デシベル,第4種区域60デシベル	有	有	有	届出制		無	無				
坂出市	○	条例	届出制	普通寺市公害防止条例施行規則第4条に掲げるとおり 観音寺市公害防止条例施行規則の別表第5に規定する規制基準値	有	有	有	有	届出制	無	無				
普通寺市	○	条例			有	有	有	有		無	無				
観音寺市	○	条例	届出制		有	有	有	有		無	無				
さぬき市	無														
三好市	無														
東かがわ市	無														
三豊市	無														
香川県小計	5			4	4	4	4	4		0	0	0			

地方公共 団体名	独自案 例・指導 要綱等 条例の 有無	根拠 制度	工場事業場等(建設作業以外の作業を含む)				建設作業				備 考		
			規制・指導の 方法	規制基準等	措置(罰則) の有無	立入検査等 の有無	事業者の責 務規定	規制・指導の 方法	規制基準等	措置(罰則) の有無		立入検査等 の有無	事業者の責 務規定
愛媛県	○	県条例	届出制	第1種区域 [朝・夕]45デシベル以下 [昼間]50デシベル以下 [夜間]45デシベル以下 第2種区域 [朝・夕]50デシベル以下 [昼間]60デシベル以下 [夜間]45デシベル以下 第3種区域 [朝・夕]65デシベル以下 [昼間]65デシベル以下 [夜間]50デシベル以下 第4種区域 [朝・夕]70デシベル以下 [昼間]70デシベル以下 [夜間]60デシベル以下	有	有	有	届出制	85デシベルを超える大きさのものではないこと。	有	有	有	
松山市	無												
今治市	無												
宇和島市	無												
八幡浜市	無												
新居浜市	無												
西条市	無												
大洲市	無												
伊予市	無												
四国中央市	○	条例	その他(市長は、公害防止に及する思想の普及に努めるとともに公害が発生するおそれがある場合には、速やかにその防止について必要かつ適切な指導を行い公害の防止に努めるものとする。)	様式2騒音規制法規制基準設定状況に同じ	有	有	有	その他(市長は、公害防止に及する思想の普及に努めるとともに公害が発生するおそれがある場合には、速やかにその防止について必要かつ適切な指導を行い公害の防止に努めるものとする。)	様式2騒音規制法規制基準設定状況に同じ	有	無	無	
西予市	無												
東温市	無												
愛媛県小計	2				2	2	2	2		2	1	1	
高知県	○	県条例	届出制	区域の区分 昼間 朝夕 夜間 第1種区域 50 45 40 第2種区域 55 50 45 第3種区域 65 60 55 第4種区域 70 65 60 第1種区域: 昼間:50dB, 朝夕:45dB, 夜間:40dB 第2種区域: 昼間:55dB, 朝夕:50dB, 夜間:45dB 第3種区域: 昼間:65dB, 朝夕:60dB, 夜間:55dB 第4種区域: 昼間:70dB, 朝夕:65dB, 夜間:60dB ※第3種、第4種区域の区域内に存在する学校、保育所、病院、図書館及び特別養護老人ホームの敷地の周囲50メートルの区域内における基準値は当該値から5dB減じた値。	有	有	有	届出制		無	無	無	
高知市	○	条例	届出制		有	有	有	届出制	85dB	有	有	有	

地方公共 団体の名	独自案 例・指導 要綱等 条例の 有無	根拠 制度	工場事業場等(建設作業以外の作業を含む)				建設作業				備 考		
			規制・指導の 方法	規制基準等	措置(罰則) の有無	立入検査等 の有無	事業者の責 務規定	規制・指導の 方法	規制基準等	措置(罰則) の有無		立入検査等 の有無	事業者の責 務規定
室戸市	無												
安芸市	無												
南土佐市	無												
須崎市	無												
宿毛市	無												
土佐清水市	無												
四万十市	無												
香南市	無												
香美市	無												
高知県小計	2				2		2		2		1		1
福岡県													
北九州市	無												
福岡市	無												
大牟田市	無												
久留米市	無												
直方市	無												
飯塚市	無												
田川市	無												
柳川市	無												
八女市	無												
大川市	無												
行橋市	無												
豊前市	無												
中間市	無												
小郡市	無												
筑紫野市	無												
春日市	無												
大野市	無												
太宰府市	無												
宗像市	無												
古賀市	無												
福岡市	無												
うきは市	無												
宮若市	無												
嘉麻市	無												
朝倉市	無												
みやま市	無												
糸島市	無												
那珂川市	無												
福岡県小計	0				0		0		0				
佐賀県													
佐賀市	無												
唐津市	無												
鳥栖市	無												
多良木市	無												
伊万里市	無												
武雄市	無												
鹿島市	無												
小城市	無												
嬉野市	無												
神埼市	○	条例	届出制	朝:50デシベル 昼間:60デシベル 夕:50デシベル 夜間:50デシベル	有	無	無	無	無	無	有	無	無
佐賀県小計	1				1		0		0		1		0



地方公共 団体名	独自案 例・指導 要綱等 条例の 有無	根拠 制度	工場事業場等(建設作業以外の作業を含む)				建設作業				備 考			
			規制・指導の 方法	規制基準等	措置(罰則) の有無	立入検査等 の有無	事業者の責 務規定	規制・指導の 方法	規制基準等	措置(罰則) の有無		立入検査等 の有無	事業者の責 務規定	
長崎県	○	条例	届出制	「様式7-J-3-(1)と同じ 第1～4種区域までの4区域で、朝、昼、夕、 夜間ごとに設定	無	無	無	有	その他(長崎 県未来につ ながる環境 を守り育てる 条例施行規 則 別表3の 備考)			有		
長崎県 市	無		届出制	騒音規制法と同様	有	有	有	騒音規制法と同様				有		
佐世市	無	条例												
島原市	無													
諫早市	無													
大村市	無													
平井市	無													
松浦市	無													
対馬市	無													
壱岐市	無													
五島市	無													
西海市	無													
雲仙市	無													
南島原市	無													
長崎県 小計	2				1	1	1	2			1	1	2	
熊本県	○	条例	届出制	6～8時:第1種区域45dB、第2種区域50dB、 第3種区域60dB、第4種区域65dB 8～19時:第1種区域50dB、第2種区域 60dB、第3種区域65dB、第4種区域70dB 19～22時:第1種区域45dB、第2種区域 50dB、第3種区域60dB、第4種区域65dB 22～6時:第1種区域40dB、第2種区域 45dB、第3種区域50dB、第4種区域60dB	有	有	有	有	届出制		第1種区域:85dB、午後7時～午前7時の 時間内でないこと、10時間/日を超えない こと、連続6日を超えないこと、日曜日その 他休日でないこと 第2種区域:85dB、午後10時～午前6時 の時間内でないこと、14時間/日を超えな いこと、連続6日を超えないこと、日曜日そ の他休日でないこと		有	有
熊本県 市	無													
八代市	無													
人吉市	無													
荒尾市	無													
水尾市	無													
玉名市	無													
山鹿市	無													
菊池市	無													
宇土市	無													
上天草市	無													
宇城市	無													
阿蘇市	無													
天草市	無													
合志市	無													
熊本県 小計	1				1	1	1	1			1	1	1	
大分県	無													
大分県 市	○	条例	届出制	騒音規制法に準ずる	有	無	有	有	届出制		騒音規制法に準ずる		有	
別府市	○	条例	許可制	朝・夕 AM6時～AM8時・PM7時～PM10時 45dB(第1種区域)、50dB(第2種)、60dB(第3 種) 昼間 AM8時～PM7時 50dB、60dB、65d B 夜間 PM10時～AM6時 40dB、45dB、50dB	有	有	有	有	届出制		85dB		有	有
中津市	○	条例		【第2種区域 昼間55dB・朝夕50dB・夜間45d B】、【第3種区域 昼間60dB・朝夕55dB・夜 間50dB】、【第4種区域 昼間55dB・朝夕60d B・夜間55dB】	有	有	有	有	届出制		【第2種及び第3種区域 昼間75dB・夜間 55dB】、【第4種区域 昼間80dB・夜間60d B】		有	有

地方公共 団体名	独自案 例・指導 要綱等 条例の 有無	根拠 制度	工場事業場等(建設作業以外の作業を含む)				建設作業				備 考			
			規制・指導の 方法	規制基準等	措置(罰則) の有無	立入検査等 の有無	事業者の責 務規定	規制・指導の 方法	規制基準等	措置(罰則) の有無		立入検査等 の有無	事業者の責 務規定	
日 田 市	無													
佐 伯 市	無													
津 久 市	無													
竹 田 市	無													
豊 高 市	無													
宇 佐 市	無													
豊 後 市	無													
田 布 市	無													
国 東 市	無													
大 分 市	3													
宮 崎 市	無	○ 条例	届出制	騒音規制法における規制基準に準拠 第1種区域・・・昼間45dB、朝夕40dB、夜間 40dB 第2種区域・・・昼間55dB、朝夕50dB、夜間 45dB 第3種区域・・・昼間65dB、朝夕60dB、夜間 50dB 第4種区域・・・昼間70dB、朝夕65dB、夜間 55dB	有	有	有	届出制	騒音規制法における規制基準に準拠	有	有	有		
都 城 市	○	○ 条例	届出制	騒音規制法における規制基準に準拠 第1種区域以外(の区域)で学校、保育所、入 院施設のある病院、図書館、老人ホームの周 囲50m以内の区域における規制基準は、表 の基準から5デシベル減じた値とする	有	有	有	届出制	騒音規制法における規制基準に準拠	有	有	有		
延 岡 市	○	○ 条例	届出制	延岡市生活環境保護条例施行規則別表第 三に掲げるもの。	有	有	有	届出制	騒音規制法における規制基準に準拠	有	有	有		
日 南 市	無													
小 林 市	無													
日 向 市	○	○ 条例	届出制	様式2参照	有	有	有	届出制	85デシベル以下、作業は日曜・休日は禁止、1 日の作業時間は1号地域10時間以内、2号地 域が14時間以内、作業のできない時間帯は1 号地域19時～7時、2号地域22時～6時、指定 地域は1号地域は、指定地域のうち、第1種区 域、第2種区域、第3種区域の全域と第4種区 域のうち、学校、保育所、病院、有床診療所、 図書館、特別養護老人ホーム及び幼児運搬 型認定ことも園の敷地の周囲の柵ね80m以 内の地域、2号区域は、指定地域のうち、1号 区域以外の地域	有	有	有	有	
串 間 市	無													
西 都 市	無													
え び の 市	無													
宮 崎 県 小 計	4													
鹿 児 島 県	○	○ 条例	届出制	・昼間(午前8時から午後7時まで) 65デシベ ル以下 ・朝(午前6時～午前8時まで) 55デシベル以 下 ・夕(午後7時から午後10時まで)55デシベル 以下 ・夜間(午後10時から翌日の午前6時まで)45 デシベル以下 騒音規制法規制基準と同じ。	有	有	有	届出制	騒音規制法規制基準と同じ。	有	有	有	無	
鹿 屋 市	○	○ 条例	届出制	騒音規制法規制基準と同じ。	有	有	有	届出制	騒音規制法規制基準と同じ。	有	有	有	無	
杵 崎 市	無													
阿 久 市	無													
出 水 市	無													

地方公共 団体の名	独自・指導 例・指導 要綱等 条例の 有無	根拠 制度	工場事業場等(建設作業以外の作業を含む)			建設作業			備 考	
			規制・指導の 方法	規制基準等	措置(罰則) の有無	立入検査等 の有無	事業者の責 務規定	措置(罰則) の有無		立入検査等 の有無
指 宿 市	○	条例	届出制	騒音規制法適用	有	有	有	無		
西 之 市	無									
垂 水 市	無									
薩 摩 川 内 市	○	条例	届出制	第1種区域 昼50dB以下、朝夕45dB以下、 夜間40dB以下 第2種区域 昼60dB以下、朝夕50dB以下、 夜間45dB以下 第3種区域 昼65dB以下、朝夕60dB以下、 夜間50dB以下 第4種区域 昼70dB以下、朝夕65dB以下、 夜間55dB以下 ※昼は午前8時から午後7時、朝は午前6時から 午前8時、夕は午後7時から午後10時、夜間 は午後10時から翌日の午前6時	有	有	有	無		
日 置 市	無									
胃 於 市	無									
霧 島 市	無									
いちき串木野市	無									
南さつま市	○	条例			無			無		
志布志市	無									
奄 美 市	○	条例			無			無		
南 九 州 市	無									
伊 佐 市	無									
始 良 市	無									
鹿児島県小計	7				5	4	4	0	0	0
伊羅県	無									
那 覇 市	○	条例	その他(規定 なし)	①第1種及び第2種低層住居専用地域:(午 前8時~午後7時)45dB、(午前6時~午前8 時、午後7時~午後9時)40dB、(午後9時~午 前6時)40dB ②第1種及び第2種中高層住居専用地域、第 2種住居地域、雑住居地域及臨港地区の分 区を除く第1種住居地域:(午前8時~午後7 時)50dB、(午前6時~午前8時、午後7時~ 午後9時)45dB、(午後9時~午前6時)40dB ③近隣商業地域、臨港地区の分区分を除く商 業地域及び準工業地域:(午前8時~午後7 時)60dB、(午前6時~午前8時、午後7時~ 午後9時)55dB、(午後9時~午前6時)50dB ④工業地域:(午前8時~午後7時)65dB、 (午前6時~午前8時、午後7時~午後9時)60 dB、(午後9時~午前6時)55dB	有	有	有	有	有	有
宜 野 湾 市	○	条例	届出制		有	有	有	有	有	有
石 垣 市	無									

地方公共 団体名	独自・指導 要綱等 条例の有 無	根拠 制度	工場事業場等(建設作業以外の作業を含む)				建設作業				備 考			
			規制・指導の 方法	規制基準等	措置(罰則) の有無	立入検査等 の有無	事業者の責 務規定	規制・指導の 方法	措置(罰則) の有無	立入検査等 の有無		事業者の責 務規定		
浦添市	○	条例	その他(苦情 が出た際、そ の事業場に 特定施設が あり、規制基 準値を超え ていけば指 導を行う。)	第一種区域:朝(午前6時~8時まで)40ホ ン、夕(午後7時~9時まで)40ホ ン、夜間(午後9時~翌午前 6時まで)40ホ ン 第二種区域:朝(午前6時~8時まで)45ホ ン、夕(午後7時~9時まで)50ホ ン、夜間(午後9時~翌午前 6時まで)40ホ ン 第三種区域:朝(午前6時~8時まで)55ホ ン、夕(午後7時~9時まで)60ホ ン、夜間(午後9時~翌午前 6時まで)50ホ ン 第四種区域:朝(午前6時~8時まで)60ホ ン、夕(午後7時~9時まで)65ホ ン、夜間(午後9時~翌午前 6時まで)55ホ ン	有	有	有	有	有	なし その他(時に なし(建設作 業について の記載なし))	無	無	有	
護国市	無													
高橋市	無													
沖繩市	○	条例	届出制		有	有	有	有	有	届出制	有	有	有	
豊見城市	○	条例	届出制		有	有	有	有	有	届出制	有	有	有	
うるま市	○	条例			無						無			
宮古市	無													
南城市	無													
沖繩県小計	6				5	5	5	5	5		4	4	4	5
	171				140	125	120	120	120		94	80	80	80